

306




 SAISON 1995-1996
PEUGEOT
BLANC & ROCHERBOIS
AUTOMOBILES
R.N. 7 - Route d'Avy - 01110 - BRIGNOLES
Tél. 04 84 37 00 00 - Fax 04 84 37 00 01

J.C. Lefrançois



PEUGEOT

POUR QUE L'AUTOMOBILE SOIT TOUJOURS UN PLAISIR.



Bien de son époque et bien dans son époque, 306 ne se contente pas d'avoir la beauté et **L'ÉLÉGANCE** pour elle. Elle sait aussi développer tous les arguments qui comptent le plus aujourd'hui, dans le plaisir de choisir une voiture : sa **SÉCURITÉ** a été encore renforcée par la présence de l'ABS*, son **HABITABILITÉ** - due à son grand empattement - compte parmi les meilleures de sa catégorie,



ses équipements ont été enrichis sur toutes les versions et ses **QUALITÉS ROUTIÈRES**, dans la droite ligne de la réputation de Peugeot, font de la conduite de 306 un véritable plaisir automobile. Conçue pour répondre aux besoins de tous les conducteurs, 306 a le talent de faire de la décision la mieux raisonnée, le choix le plus agréable.

*Option de série sur les autres séries motorisées. Cf. notice des caractéristiques techniques et équipements.

Un grille très
caractéristique offre
l'avant dynamique
de 206 à son arrière
puissant.
Un équilibre
particulièrement
rhéso entre présence
et discrétion, entre
force et légèreté.



Être moderne
mode ou être



Les phares en amande dessinent à 206 un
visage fin, évocateur de puissance et de souplesse,
de force sans brutalité.

La beauté ne passe pas de mode. Et même si le dessin évolue légèrement avec son temps, c'est toujours le même esprit contemporain et intemporel qui signe le monogramme 306.



, c'est être à la de son temps ?

Nous avons envie d'exprimer notre personnalité profonde, au-delà des caprices du moment. C'est là tout l'esprit de 306, dont la ligne contemporaine reste fidèle à l'élégance signée Peugeot. Sa silhouette compacte et puissante, affinée par le galbe de ses flancs, équilibre souplesse et tension. Ses phares en arande et sa

calandre lui confèrent une personnalité volontaire, rayonnante de jeunesse et de dynamisme. L'harmonie des boucliers et des jupes à la couleur de la carrosserie soulignent son élégance, signée fièrement Peugeot 306.

Avec sa calandre, puissante et ronde à la fois, l'avant de 306 vient afficher les roues dans un dessin très caractéristique qui lui donne tout son style.



Surprenamment musicale, 306 vous rendra métamorphosé sur toutes les routes, avec son système audio stereo RDS de 4x20" watts (modèle préfacé) : autoradio Peugeot 3013.



Que vaut le confort s'il

Le confort est une tradition Peugeot à laquelle 306 ne déroge pas : espace intérieur généreux grâce à son empattement important, accès facile aux places avant et arrière, larges repose-pieds pour les coudes. Bien entendu, 306 multiplie les petites attentions qui font le charme de la vie automobile : direction assistée, vitres teintées, lave-vitres électriques à l'avant, condamnation centralisée du coffre et des portes à distance, air conditionné*, miroirs de courtoisie en série, sièges

habillés de cuir et toit ouvrant à commande électrique*. Pour le conducteur, dont le confort conditionne la sécurité de tous, 306 a tout prévu : la position de conduite et l'ergonomie du tableau de bord ont fait l'objet d'une attention particulière.

Le siège conducteur et le volant sont réglables en hauteur. L'instrumentation de bord est facilement accessible, avec compte-tours électronique, indicateur de maintenance de série et un large champ de vision. Quant au coffre - qui va de 138 dm³ à 637 dm³ selon les versions - il accueille aisément les bagages de toute la famille.

les lave-vitres électriques à l'avant - avec commande à distance pour le conducteur sur certains versions - et les rétroviseurs électriques et chauffants*, ajoutent au confort de 306.





Le réglage du volant en hauteur permet à tout conducteur de trouver la position de conduite idéale, pour plus de longévité et sans fatigue sur 306.


L'emplacement de 306, un des meilleurs de sa catégorie, lui confère une architecture intérieure particulièrement spacieuse, avec un grand confort d'accès à toutes les places.

n'est pas partagé ?

Ergonomie des sièges, élément essentiel du confort, à 306 1000 Standard : réglages, en inclinaison et en hauteur pour le conducteur, permettant à celui-ci de s'y sentir « comme chez lui ».



*Capacité de charge de 1000 kg répartie entre les occupants et selon les particularités techniques et équipements.



306





La nouvelle boîte de vitesses automatique ActiveShift, disponible en option sur le 201 - 16 soupapes de 125 ch, s'adapte à votre style de conduite, aux conditions d'utilisation et de roulage. Dotée de 9 « lois de passage » - programmes automatiques ne nécessitant pas l'intervention du conducteur -, elle permet le rétrogradage forcé pour augmenter la puissance de distribution en cas d'urgence. Elle possède, en outre, un programme « sport », pour une conduite plus dynamique, et un programme « neige » pour réduire les risques de patinage sur route glissante. Pour un contrôle parfait, le rappel de la grille de sélection est affiché sur le combiné.

Le plaisir de conduire est-il propre à chaque conducteur ?



Pour votre confort et votre sécurité, les essuie-vitres avant à détecteur de pluie* s'adaptent automatiquement le cadencement du balayage à la force des précipitations. Le niveau de ce système ? Un capteur implanté au sein du boîtier électronique dans le pare-brise. Détection, analyse et action au 1/30 de seconde !



*Supplément de série ou en option selon les versions.
- et selon des caractéristiques techniques et équipements.

L'agrément de conduite, vous allez le juger tout de suite. Prenez le volant et démarrez. Enchaîner les virages, freiner bien en ligne, accrocher la route, repartir en puissance : le plaisir de conduire une 306 naît à la fois de la qualité des moteurs et de la tenue de route. Une bonne architecture, une assiette parfaite et une répartition favorable des masses contribuent aux qualités routières exemplaires de 306. La suspension avant type

McPherson, avec barre stabilisatrice anti-dévers, permet à 306 de rester bien stable dans les courbes. Son train arrière autodirectionnel contribue à sa tenue de route exceptionnelle. Maintenant, choisissez le moteur qui correspond à vos envies. Essence ou diesel, la gamme est très complète. En essence, vous avez le choix entre un 1.4 i (75ch), un 1.6 i (90ch), un 1.8 i - 16 soupapes (112ch) et les deux 2.0 i - 16 soupapes qui développent respectivement 125 et 167 ch, ce dernier associé à une boîte 6 vitesses.

En boîte automatique, le 1.8 i (103 ch) ou le 2.0 i (125 ch) sont à votre disposition. Côté diesel, deux moteurs sont disponibles : le 1.9 Diesel (71ch) et le 1.9 Turbo-Diesel (90ch).



Les moteurs à essence 16 soupapes (le 1.8 i et le 2.0 i) offrent à la disposition du conducteur un couple qui procure une grande souplesse d'utilisation.



En série, une direction assistée d'une très grande précision contribue à vous rendre la vie plus facile lors de vos manœuvres. En virage, le train arrière autodirectionnel engage les roues arrière dans l'axe de la route et réduit ainsi la tendance au sous-virage. C'est une amélioration sensible de la précision des trajectoires, de l'adhérence des trains, de la motricité, de la stabilité et du confort de conduite.



Revue générale
sur 306



La structure renforcée à déformation programmée absorbe une grande partie de l'énergie, en cas d'accident. Sur les côtés, les renforts de portes avec absorbeurs de choc réduisent les risques liés au choc latéral.



Plaisir et responsabilité sont-ils inconciliables ?



Aux classes grandeur conducteur de 45 l et passager* de 90 l viennent s'ajouter des coussins gonflables latéraux** de 12 l chacun, commandés par des capteurs spécifiques qui se déclenchent indépendamment des coussins gonflables frontaux en cas de choc latéral.

*Capacité de poids de référence selon la norme.
 ** En cas de non-remplacement des sièges et équipements.





Les ceintures de sécurité avant à pré-tension pyrotechnique sont associées à un système de traction des sangles de ceinture permettant, en cas de choc, de plaquer l'occupant sur son siège. Cette traction s'obtient par le déclenchement d'une cartouche pyrotechnique. Dans le même temps, le limiteur d'effort permet de limiter l'effort de la ceinture sur le thorax.

Maîtriser son automobile, maîtriser la route : dans le domaine de la sécurité, Peugeot est, incontestablement, la référence. La marque consacre en permanence une grande part de sa recherche à l'amélioration de la sécurité active et passive de ses voitures. L'habitacle est entouré d'une cage de sécurité robuste : structure renforcée à déformation programmée, absorbeurs de chocs latéraux et renforts de portes, coussins gonflables conducteur (de série, passager* et latéraux*), ceintures de sécurité avant à pré-tension pyrotechnique et à limiteur d'effort, sièges avant à effet

anti-sous-marinage : tout pour vous protéger au maximum en cas de choc.

Le système ABS à 4 capteurs, disponible en série ou en option selon les versions, vous assure une parfaite maîtrise du freinage et vous permet de rester bien en ligne sur votre trajectoire, même en cas de freinage brutal sur sol glissant.

Enfin, la protection de la voiture contre le vol est assurée par le système d'antidémarrage électronique Peugeot, en série sur tous les modèles.



Le troisième feu stop vous offre une sécurité accrue en alertant ceux qui vous suivent en cas de freinage.



Cette conductrice, un rétroviseur latéral réglé comme une viabilité Maximal, sera au-delà angle mort.



Equinoxe

Dès le niveau Équinoxe, 306 vous offre l'élégance, le confort (lève-vitres électriques à l'avant et condamnation centralisée des portes) et le comportement routier exemplaire dignes de Peugeot. Le tableau de bord comporte un compteur électronique, une montre digitale et un indicateur de maintenance. Dotée, en série, de





coussin gonflable conducteur, de la direction assistée et d'un siège conducteur réglable en hauteur. En option, 306 Equinox vous propose l'ABS.

1 / Indicateur de maintenance

2 / Vitres électriques avant

3 / Toit Collis


4 / Réglage en hauteur du siège conducteur



Symbio

Entrer dans une 306 Symbio, c'est redécouvrir le confort automobile : aux équipements de base du niveau précédent, Symbio ajoute quelques touches de raffinement supplémentaire. Ses projecteurs antibrouillard, ses rétroviseurs extérieurs couleur carrosserie - électriques et dégivrants - lui donnent un style bien à elle et son confort a été particulièrement






soigné : sièges en velours munis d'appuis-tête à l'avant et à l'arrière, autoradio avec RDS, détecteur de pluie et témoin de température extérieure. Pour la sécurité : coussins gonflables conducteur et passager, ABS*.

- 1 / Projecteurs anti-brouillard de série
- 2 / Dessin de la planche de bord
- 3 / Velours Napoli
- 4 / Volant quatre branches

*En option





Cashmere

306 Cashmere, c'est le plaisir et le raffinement automobile à l'état pur. Classique et moderne à la fois, avec sa planche de bord décor façon bois et ses roues en aluminium, elle offre tous les équipements d'une voiture de grande classe : sièges en velours, lave-vitres électriques avant et arrière avec commande séquentielle pour le conducteur, air conditionné avec régulation de température, autoradio RDS, ABS et double coussin gonflable de série.

- 1 / Lave-vitres électriques avant, avec miroirs électriques et dégivants
- 2 / Air conditionné avec régulation de température
- 3 / Jantes aluminium
- 4 / Toit ouvrant à commande électrique (option)




Champion USA

Avec ses pneus larges, ses projecteurs antibrouillard, son becquet arrière et ses pare-chocs entièrement peints, 306 Champion USA est la première des sportives de la gamme 306 : dynamique et moderne, une automobile jeune pour croquer la vie à plein régime, bien calée dans un siège sport réglable en hauteur, côté conducteur. L'instrumentation est généreuse, avec compte-tours, montre digitale, et live-vitres électriques à l'avant.



- 1 / Compte-tours électronique
- 2 / Live-vitres électriques avant
- 3 / Volant trois branches (radio en option)
- 4 / Sièges sport en tissu Champion





XS / D Turbo

La route défile, la montagne approche : les chevaux sont là pour tenir le rythme. Le temps se gâte, passe à la pluie ? Le brouillard se lève ? La sérénité reste complète. Les passagers se sentent bien, en sécurité, en 306 XS ou D Turbo, avec ses projecteurs antibrouillard, son système





de freinage ABS, le coussin gonflable conducteur et le coussin gonflable passager (option). Pour plus de confort, l'air conditionné est disponible en option.

- 1 / Sièges sport en tissu Mustang
- 2 / Boquet arrière
- 3 / Projecteurs antibrouillard
- 4 / Freinage ABS





XSi

Quand on aime mordre la vie à pleines dents, on aime 306 XSi. Son becquet arrière, ses roues en aluminium, ses pare-chocs, ses rétroviseurs et ses poignées de porte entièrement couleur carrosserie donnent à la XSi un style en accord avec sa motorisation 2.0 i - 16 soupapes qui développe 135 ch en toute sécurité avec l'ABS de série.

Le confort n'a pas été oublié avec les sièges sport en tissu Mustang (disponible en trois harmonies*), les lave-vitres électriques à l'avant en série ainsi que l'air conditionné réglait et le toit ouvrant électrique en option.

1/ Moteur 2.0 - 16 soupapes

2/ Jantes aluminium et projecteurs antibrouillard

3/ Banquette rabattable (115-215)

4/ Rétroviseurs couleur carrosserie



*Disponibles de série ou en option selon les versions.
Et selon les caractéristiques techniques et équipements.



S16 Premium

Avec son naturel sportif, son confort et sa nervosité, 306 S16 est la voiture de ceux qui ont gardé vivant l'esprit de compétition. Ses 167 chevaux, sa boîte 6 vitesses et sa maniabilité la mettent à l'aise aussi bien en ville que sur route. Sa planche de bord et son pommeau de vitesses en aluminium brossé, ses sièges sport, munis d'appuis-



Début de la planche de bord

Lévier de vitesses

Sièges sport en tissu Pharois





tête avant et arrière habillés de cuir et Alcantara signent un style très élégant. Côté sport, ses projecteurs antibrouillard lenticulaires, sa direction assistée, son ABS garantissent le plaisir de piloter en sécurité. Côté plaisir la S16 Premium est équipée en série, d'un autoradio RDS avec rappel des commandes au volant, d'un détecteur de pluie, de lèves-vitres électriques avant, d'une condamnation centralisée des portes et du hayon.

1 | Air conditionné avec régulation de température - 2 | Lève-vitres au touché - 3 | Sièges sport cuir et Alcantara - 4 | Projecteurs antibrouillard



S16 Confort

Signe particulier : l'esprit de compétition. Becquet arrière, roues en aluminium, pneus 195/55 R15. Héritière pure et dure de 306 Maxi - deux fois championne de France des rallyes - 306 S16 Confort, c'est la sensation de conduite à l'état pur : bien calé dans votre siège sport,


montez les six rapports de la boîte de vitesses et laissez le moteur 2 litres - 16 soupapes, 4 cylindres à arbre à cames en tête - qui développe 167 ch à 6 500 tr/min - vous emmener de 0 à 100 km/h en 8,7 secondes.

Une famille automobile
pour toutes les
familles de conducteurs



le
urs

306, ce n'est pas une automobile mais toute une gamme de modèles qui, du cabriolet au break en passant par les berlines 3, 4 et 5 portes, peut répondre aux attentes de tous conductrices, conducteurs, passagers, enfants et adultes de tous pays et de tous les continents. Une gamme personnalisée selon vos besoins, vos désirs et votre façon d'envisager le plaisir automobile.



PEUGEOT BOUTIQUE

1 • Alarme et anti-intrusion. 2 • Barres de toit - porte-vélos. 3 • Radiotéléphone. 4 • Poste radio CD avec changeur. 5 • Jante en alliage. 6 • Siège enfant. 7 • Parka. 8 • Sac de voyage.



Pour connaître la gamme complète des accessoires et produits de marque signal Peugeot, rendez-vous à votre concessionnaire les catalogues "Accessoires 306" et "Ligne de style. Ligne du sport".

RÉSEAU ET SERVICES

■ PEUGEOT ASSISTANCE / NUMERO VERT

Un simple appel gratuit au numéro vert 0 800 44 24 24 vous suffira à nous rendre l'imprévisible, en France et dans toute l'Europe occidentale**. Peugeot Assistance* veille 24 heures sur 24, 365 jours par an.

■ PEUGEOT GARANTIE*

La qualité chez Peugeot c'est aussi un état d'esprit : des avantages à l'intérieur du réseau, une garantie pluri-motors et multi-d'usage pendant un an**, kilométrage illimité et 6 ans de garantie anticorrosion**.

■ CONTRATS PEUGEOT SERVICE*

Bénéficier de prestations d'assistance, pouvoir régler longtemps à l'abri de tout imprévu, avoir la faculté de multiplier en permanence votre budget automobile... Vous trouvez, parmi les quatre Garanties Peugeot Service, la formule la mieux adaptée à vos attentes.

■ CARTE PEUGEOT***

- Une nouvelle innovation toute à votre plaisir.
- Carte de paiement****, la Carte Peugeot est acceptée chez Peugeot et tous les points de vente du réseau American Express : 3 900 000 commerçants vous souhaitent la bienvenue.
- A chaque achat, vous cumulez des Points Bonus et vous obtenez jusqu'à 6 000 F TTC de remise sur l'achat d'une Peugeot neuve dans le réseau Peugeot France.
- Bénéficiez des services, offres et cadeaux réservés aux seuls détenteurs de Carte Peugeot. Renseignez-vous auprès de votre Concessionnaire Peugeot.

■ 3615 PEUGEOT

"Info en direct". Notre service téléphonique met à votre disposition des informations sur les services, la gamme, l'implantation en France du Réseau Peugeot (L.29 F TTC la minute).

■ PEUGEOT PARC ALLIANCE

Une nouvelle compétence au service des parcs automobiles. Quelle que soit la configuration de votre parc, nous vous proposons : le choix des véhicules, le financement, de la maintenance, de la gestion... Renseignez-vous auprès de votre Concessionnaire Peugeot.

■ PEUGEOT BOUTIQUE

Une gamme complète d'accessoires et d'équipements d'origine Peugeot conçus spécialement pour votre véhicule et pensés par nos spécialistes, garantis en un pièces et main-d'œuvre dans le Réseau Peugeot. Consultez aussi le catalogue "Ligne de style, Esprit du sport" de nos objets et accessoires marqués Peugeot, à offrir... ou pour offrir.

■ PEUGEOT PIÈCES D'ORIGINE

Assurance de qualité et de sécurité, chacune de nos pièces d'Origine Peugeot a été testée et vérifiée avec soin pour votre sécurité. Elles sont garanties en un pièces et main-d'œuvre dans le Réseau Peugeot.

■ PEUGEOT "TURBO-LIVRAISON"

8500 pièces de rechange. Pièces d'Origine Peugeot sont à votre disposition dans tout le réseau Peugeot. Peugeot "Turbo-Livraison" c'est aussi la certitude que toute pièce commandée avant 16 h par votre concessionnaire est livrée le lendemain avant 9 h partout en France (dans la mesure des stocks disponibles).

■ ENGAGEMENT SATISFACTION CLIENTELLE

La Société DPSC, dans les jours qui suivent une prestation Après-Vente réalisée sur votre voiture, peut vous appeler au téléphone. En répondant aux questions, vous contribuerez à la qualité du Service Peugeot.

■ PLUS DE 10000 POINTS DE VENTE EN EUROPE

En choisissant une Peugeot, vous avez la certitude de bénéficier de prestations performantes de la part d'un important réseau, proche et disponible. 4 000 Concessionnaires et Agents sur le seul territoire français et plus de 6 300 points de vente sur l'ensemble du réseau Européen. Faites leur confiance, ce sont les spécialistes de votre Peugeot.

■ PEUGEOT INTERNET

Découvrez Peugeot sur Internet, tpep : <http://www.peugeot.com> Le site France est aussi accessible en direct : <http://www.peugeot.fr>

■ PEUGEOT ET L'ENVIRONNEMENT

Peugeot et son réseau se soucient de notre environnement en mettant en place "Les Relais Verts Auto" par la collecte, le tri, l'élimination et la valorisation par des prestataires qualifiés des déchets de la réparation automobile.

* Pour connaître les modalités d'application de ces contrats, garanties et services, demandez à votre concessionnaire les documents contractuels correspondants.

** Sans frais d'énergie supplémentaire.

*** Sans distribution en titre automobile.

**** Carte acceptée de paiement émise par le Groupe DPSC, sous réserve d'acceptation de votre établissement Peugeot (financement, crédit, crédit Peugeot) et d'adhésion à 542 000 F TTC.



