



Peugeot a édité ce guide pour vous aider à configurer votre **108** selon vos désirs. Vous y trouverez aussi toutes les caractéristiques techniques qui distinguent votre **108**, et toutes les informations dont vous pouvez avoir besoin sur les services que Peugeot vous apporte.

# NOUVELLE PEUGEOT 108



**PEUGEOT**

**15B**  
TARIFS, ÉQUIPEMENTS ET  
CARACTÉRISTIQUES TECHNIQUES  
APPLICABLES AU 2 FEVRIER 2015

V1.0  
12/01/2015

# 1. CHOISISSEZ VOTRE 108

## FELINE

- Accès et démarrage mains libres
- Air conditionné automatique
- Allumage automatique des feux
- Lècheurs de vitres chromés
- Pommeau de levier vitesse aluminium
- Roue de secours galette
- Seuils de porte aluminium
- Sièges habillés de cuir, chauffants à l'avant, Sur-tapis
- Vitrage arrière surteinté



## ALLURE

- Air conditionné manuel
- Caméra de recul
- Compte-tours
- Jantes alliage 15"
- Limiteur de vitesse (sauf boîte ETG5)
- Projecteurs antibrouillard
- Radio avec écran tactile 7", Bluetooth et commandes au volant, port USB et fonction Mirror Screen\*\*\*
- Rétroviseurs extérieurs électriques et chauffants
- Volant et pommeau de levier vitesse croûte de cuir



## ACTIVE

- Dossier de banquette arrière rabattable 50/50
- Lève-vitre électrique avant
- Limiteur de vitesse, jantes acier 15" et enjoliveurs sur 1,2L PureTech 82
- Radio avec écran 3,5", Bluetooth et commandes au volant, port USB, prise Jack
- Siège conducteur réglable en hauteur
- Verrouillage centralisé avec plip HF
- Volant et pommeau de levier vitesse croûte de cuir sur boîte pilotée ETG5



## ACCESS

- 2 appuie-tête arrière
- Airbags frontaux, latéraux et rideaux
- Détection de sous-gonflage
- Direction assistée
- Dossier de banquette arrière rabattable
- ESC\*\* et Aide au démarrage en côte
- Feux diurnes à LEDs
- Fixations ISOFIX aux places arrière
- Jantes acier 14" et enjoliveurs
- Ordinateur de bord
- Prédiposition radio
- Kit de dépannage pneumatique\*
- Volant réglable en hauteur

\* Clé et cric non inclus

\*\* ESC (Programme de Stabilité Electronique) intègre les fonctions suivantes :

ABS : Antiblocage de roue ; REF : Répartiteur électronique de freinage ; AFU : Assistance au freinage d'urgence ; TRC : Antipatinage de roue ; VSC : Contrôle dynamique de stabilité.

\*\*\* Uniquement pour Smartphone, sous réserve de compatibilité du smartphone et des applications. Consultez votre point de vente pour

# 1. CHOISISSEZ VOTRE 108 TOP!

## ALLURE TOP!

- Air conditionné manuel
- Caméra de recul
- Compte-tours
- Jantes alliage 15"
- Limiteur de vitesse (sauf boîte ETG5)
- Projecteurs antibrouillard
- Radio avec écran tactile 7", Bluetooth et commandes au volant, port USB et fonction Mirror Screen\*\*\*
- Rétroviseurs extérieurs électriques et chauffants
- Vitrage arrière surteinté
- Volant et pommeau de levier vitesse croûte de cuir



## ACTIVE TOP!

- 2 appuie-tête arrière
- Airbags frontaux, latéraux et rideaux
- Dossier de banquette arrière rabattable 50/50
- Détection de sous gonflage
- Direction assistée
- ESC\*\* et Aide au démarrage en côte
- Feux diurnes à LEDs
- Fixations ISOFIX aux places arrière
- Jantes acier 15" et enjoliveurs
- Kit de dépannage pneumatique\*
- Lecheurs de vitres chromés
- Lève-vitre électrique avant
- Limiteur de vitesse sur 1,2L PureTech 82
- Ordinateur de bord
- **Pavillon découvrable, toit toile noir**
- Radio avec écran 3,5", Bluetooth et commandes au volant, port USB, prise Jack
- Siège conducteur réglable en hauteur
- Verrouillage centralisé avec plip HF
- Volant réglable en hauteur
- Volant et pommeau de levier vitesse croûte de cuir sur boîte pilotée ETG5

\* Clé et cric non inclus

\*\* ESC (Programme de Stabilité Electronique) intègre les fonctions suivantes :

ABS : Antiblocage de roue ; REF : Répartiteur électronique de freinage ; AFU : Assistance au freinage d'urgence ; TRC : Antipatinage de roue ; VSC : Contrôle dynamique de stabilité.

\*\*\* Uniquement pour Smartphone, sous réserve de compatibilité du smartphone et des applications. Consultez votre point de vente pour plus de détails.

## 2. CHOISISSEZ VOS ÉQUIPEMENTS

	Access	Active	Active TOP!	Allure	Allure TOP!	Féline
SECURITE	<b>Airbags frontaux</b> (passager neutralisable), <b>latéraux et rideaux</b>	●	●	●	●	●
	<b>Antidémarrage électronique</b>	●	●	●	●	●
	<b>Appuie-tête (x2) arrière virgule</b>	●	●	●	●	●
	<b>Caméra de recul</b> (sur écran tactile 7")				●	●
	<b>Ceintures de sécurité arrière (x2) trois points à enrouleurs</b>	●	●	●	●	●
	<b>Ceintures de sécurité avant avec prétensionneurs pyrotechniques et limiteurs d'effort</b>	●	●	●	●	●
	<b>Contrôle électronique de stabilité (ESC)</b> avec aide au démarrage en côte. Il intègre les fonctions suivantes : ABS : Antiblocage de roue ; REF : Répartiteur électronique de freinage ; AFU : Assistance au freinage d'urgence ; TRC : Antipatinage de roue ; VSC : Contrôle dynamique de stabilité.	●	●	●	●	●
	<b>Détection de sous-gonflage</b>	●	●	●	●	●
	<b>Feux diurnes à LEDs</b>	●	●	●	●	●
	<b>Fixations ISOFIX sur banquette arrière (x2)</b>	●	●	●	●	●
	<b>Kit de dépannage pneumatique</b> (compresseur et cartouche de produit de colmatage)	●	●	●	●	●
	<b>Limiteur de vitesse</b> (incompatible avec la boîte ETG5 ; de série sur 1,2L PureTech 82)		○	○	●	●
	<b>Projecteurs antibrouillard</b>		○	○	●	●
	<b>Roue de secours temporaire</b>	○	○		○	●
	<b>Témoin de non-bouclage/débouclage des ceinture de sécurité avant et de débouclage des ceintures arrière</b>	●	●	●	●	●
<b>Verrouillage centralisé avec télécommande haute fréquence</b> (sauf version avec ADML)		●	●	●	●	
CONFORT	<b>Accès et démarrage mains libres - ADML.</b> Entraîne 2 clés électroniques sans plic HF (présent dans pack City)				○/P	○/P
	<b>Air conditionné manuel</b>		○	○	●	●
	<b>Air conditionné automatique</b> (présent dans : pack Auto, pack City)				P	P
	<b>Allumage automatique des feux</b> (présent dans : pack Auto, pack City)				P	P
	<b>Bacs de rangement dans les portes avant et arrière</b>	●	●	●	●	●
	<b>Boîte à gants fermée côté passager</b>	●	●	●	●	●
	<b>Dossier de banquette arrière rabattable monobloc</b>	●				
	<b>Dossier de banquette arrière rabattable et fractionnable 50/50</b>		●	●	●	●
	<b>Cache-bagages automatique</b> (se range contre le hayon à l'ouverture)	●	●	●	●	●
	<b>Compte-tours</b>				●	●
	<b>Direction électrique à assistance variable</b>	●	●	●	●	●
	<b>Essuie-vitre arrière</b>	●	●	●	●	●
	<b>Ordinateur de bord</b>	●	●	●	●	●
	<b>Pare-soleil conducteur et passager avec miroir de courtoisie</b>	●	●	●	●	●
	<b>Palette de commande sous volant</b> pour boîte pilotée ETG5		●	●	●	●
	<b>Prise 12 V à l'avant</b>	●	●	●	●	●
	<b>Rétroviseurs extérieurs à réglage manuel</b>		●	●		
	<b>Rétroviseurs extérieurs à réglage électrique et chauffants</b>				●	●
	<b>Siège conducteur réglable en hauteur</b>		●	●	●	●
	<b>Sièges avant avec appuie-tête intégré</b> (à mémoire de position sur 3 portes)	●	●	●	●	●
	<b>Pavillon découvrable</b> (toit ouvrant en toile 80 x 76cm à ouverture/fermeture électrique), déflecteur aéro-acoustique.			●	●	
	<b>Trappe à carburant déverrouillable au tableau de bord</b>	●	●	●	●	●
	<b>Vitres arrière entrebaillables</b> (sur 5 portes uniquement)	●	●	●	●	●
	<b>Vitres arrière et lunette arrière surteintées</b>				○	●
	<b>Volant réglable en hauteur</b>	●	●	●	●	●
<b>Volant et pommeau de levier de vitesse de cuir</b> , pommeau aluminium sur Féline (présent dans Décors intérieur Porcelaine sur Active); De série sur Active boîte pilotée ETG5		P	P	●	●	

P : présent dans un pack d'option

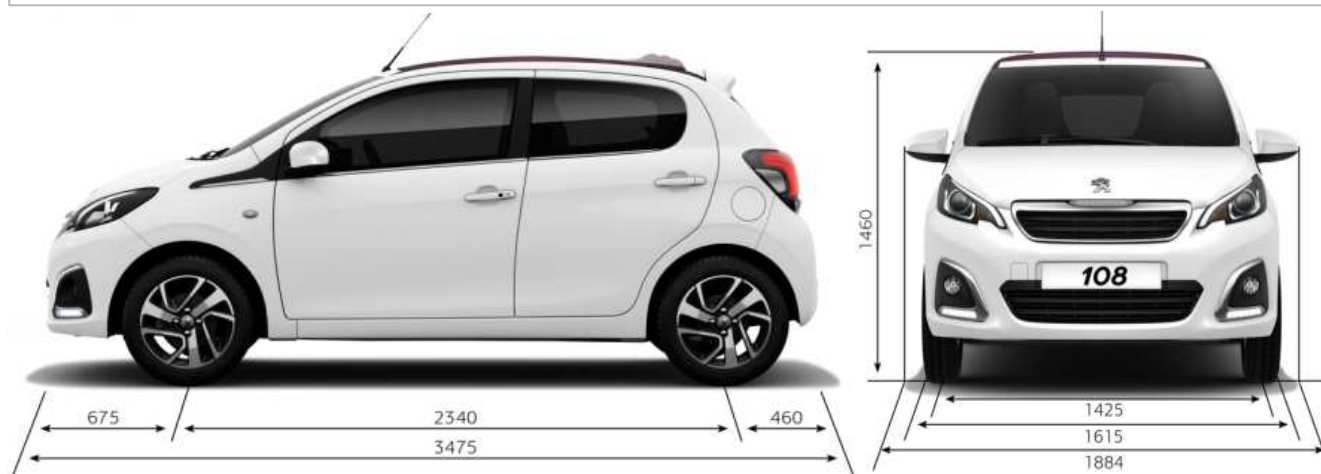
○ = en option

● = de série

## 2. CHOISISSEZ VOS ÉQUIPEMENTS

	Access	Active	Active TOP!	Allure	Allure TOP!	Féline
STYLE	<b>Carrosserie bi-ton</b> (sur 3 portes uniquement)		○	○		
	<b>Coques de rétroviseurs extérieurs couleur carrosserie</b>		●	●		
	<b>Coques de rétroviseurs extérieurs chromées</b>				○	●
	<b>Crosse de feux diurne chromée</b>				●	●
	<b>Décors intérieurs</b> (descriptif des packs en page Personnalisation)		○	○	○	○
	<b>Diffuseur arrière couleur carrosserie</b>	●	●	●	●	
	<b>Diffuseur arrière noir brillant avec canule de style chromée au centre</b> (Accessoire monté en usine)					●
	<b>Feux arrière a effet 3D</b>	●	●	●	●	●
	<b>Jantes alliage 15" Thorren</b>				●	●
	<b>Lécheurs de vitres chromés</b> (sur Allure, liés à l'option Vitrage arrière surteinté)			●	○	●
	<b>Pack cuir</b> : sièges habillés de cuir chauffants à l'avant				○	○
	<b>Poignées de portes chromées</b>				○	●
	<b>Projecteurs avant avec guide de lumière</b>	●	●	●	●	●
	<b>Seuils de portes avant aluminium</b>					●
	AUDIO	<b>Pré-équipement radio</b> (cablage et antenne)	●			
<b>Radio MP3</b> , écran 3,5", 1 port USB & 1 prise jack, 2 HP (2x20W). Compatible iPod		○				
<b>Radio MP3 avec commandes au volant</b> , écran 3,5", fonctions Bluetooth, 1 port USB & 1 prise jack, 2 HP, 2 tweeters (2x20W). Compatible iPod			●	●		
<b>Ecran tactile 7" avec fonction Mirror Screen**</b> (Radio MP3 avec commandes au volant, fonctions Bluetooth, 1 port USB & 1 prise jack, 2 HP, 2 tweeters (2x20W). Compatible Ipod					●	●
						●
P : présent dans un pack d'option		○ = en option		● = de série		

\*\* Mirror Screen : transposition d'une partie du contenu de votre smartphone sur l'écran du véhicule. Sous réserve de compatibilité du smartphone et des applications. La fonction Mirror Screen repose sur les technologies Mirror Link et AppInCar (pour iPhone). Pour connaître les smartphones compatibles, consultez votre point de vente. Pour les iPhone compatibles, un câble spécifique est nécessaire. Consultez la partie Accessoires des CT.



# 3. CHOISISSEZ VOTRE HABILLAGE

## 3.1 COULEURS ET GARNISSAGES

Finition	Bandeau planche de bord	Façade centrale	embase levier de vitesse	Garnissage intérieur	codes	Opaque		Métallisées						bi-ton 3p		
						Blanc Lipizan	Rouge Scarlett	Gris Gallium	Gris	Noir Caldera	Bleu Smalt	Aïkinite	Red Purple	(1) Aïkinite / Blanc Lipizan	Gris Gallium / Red Purple (2)	
						POP8	POY2	M09B	M09A	MOXZ	MOLB	MOHT	MOLE	J2TQ	J2TP	
108 / 108 TOP!	<b>Access</b>	noir	noir	noir	Tissu Curitiba	IIFO	●	●	●	●	●	●	●	●		
	<b>Active</b>	Gris Satin	Gris satin	noir	Tissu Carolight Rouge / Bleu	IJFL	●	●	●	●	●			●		
		Gris Satin	Gris satin	noir	Tissu Carolight Red purple / Aïkinite	IJFJ							●	●		●
	<b>Active TOP!</b>	Gris Satin	Gris Satin	noir	Maille Rayura noir/Aïkinite	IKFQ	●	●	●	●	●	●	●			
	<b>Allure</b>	Gris Satin	Noir Brillant	Noir Brillant	Tissu Carolight Rouge / Bleu	IJFL		●				●				
		Gris Satin	Noir brillant	Noir Brillant	Tissu Carolight Red purple / Aïkinite	IJFJ	●		●	●	●		●	●	●	●
		Gris Satin	Noir brillant	Noir Brillant	Cuir noir Mistral	INFX	○	○	○	○	○	○	○	○	○	○
	<b>Allure TOP!</b>	Gris Satin	Noir Brillant	Noir Brillant	Maille Rayura noir/Aïkinite	IKFQ	●	●	●	●	●	●	●	●		
		Gris Satin	Noir Brillant	Noir Brillant	Cuir noir Mistral	INFX	○	○	○	○	○	○	○	○		
	<b>Féline</b>	Gris Satin	Noir Brillant	Noir Brillant	Cuir noir Mistral	INFX	●	●	●	●	●	●	●			




(1) en complément du Blanc Lipizan - (2) en complément du Red Purple ○ : en option ● : de série

## 3.2 DECORS INTERIEURS

Ambiance	Bandeau planche de bord	Façade centrale	Embase levier de vitesse	Pommeau levier de vitesse	Bague levier de vitesse	Code	Active Active TOP!	Allure Allure TOP!	Féline	Disponible sur	
108 / 108 TOP!	<b>Aïkinite</b>	Aïkinite	Noir Brillant	Noir Brillant	cuir	Chromée	ENFL		○	○	Blanc Lipizan, Noir Caldera, Aïkinite, Red Purple
	<b>Rouge*</b>	Rouge Scarlett	Noir Brillant	Noir Brillant	cuir	Rouge Scarlett	ENFR	○	○	○	Blanc Lipizan, Noir Caldera, Rouge Scarlett
	<b>Rouge Porcelaine*</b>	Rouge Scarlett	Porcelaine	Noir Brillant	cuir	Rouge Scarlett	ENFS	○	○	○	Blanc Lipizan, Noir Caldera, Rouge Scarlett
	<b>Porcelaine Aïkinite</b>	Porcelaine	Aïkinite	Aïkinite	cuir	Porcelaine	ENFM		○	○	Blanc Lipizan, Noir Caldera, Aïkinite
	<b>Porcelaine*</b>	Porcelaine	Porcelaine	Noir Brillant	cuir	Porcelaine	ENFO	○	○	○	Toutes teintes

\*Sur Active : entraîne le volant croûte de cuir ○ : en option

## 3.3 ROUES ET JANTE ALLIAGE

			1,0L VTi 68 BVM5	1,0L VTi 68 ETG5	1,0L VTi S&S 68	1,2L PureTech 82 BVM5		
108 / 108 TOP!	<b>Access</b>	Enjoliveurs 14"	165/65R14 T	●				 Enjoliveur 14"
	<b>Active</b>	Enjoliveurs 14"	165/65R14 T	●	●			 Enjoliveur 15"
		Enjoliveurs 15"	165/60R15 H			●	●	
	<b>Active TOP!</b>	Enjoliveurs 15"	165/60R15 H	●	●		●	 Jante alliage 15" Thorren
	<b>Allure</b>	Jantes alliage 15"	165/60R15 H		●	●	●	
	<b>Allure TOP!</b>	Jantes alliage 15"	165/60R15 H		●		●	
<b>Féline</b>	Jantes alliage 15"	165/60R15 H				●		

Pneumatiques à très basse résistance au roulement ● = de série

### 3.4 PERSONNALISEZ VOTRE 108

#### Thèmes de Personnalisation<sup>(1)</sup>

Blanc Lipizan	Rouge Scarlett	Gris Gallium	Gris Carlinite	Noir Caldera	Bleu Smalt	Aikinite	Red Purple	Aikinite / Blanc Lipizan	Gris Gallium / Red Purple
POP8	POY2	M09B	M09A	M0XZ	M0LB	M0HT	M0LE	J2TQ	J2TP

108 & 108 TOP! Active et Allure	<b>Diamond</b> STICKER EXTERIEUR=> <u>Carrosserie</u> : Sticker transparent ,Gris clair brillant, Gris moyen clair satin,Gris moyen foncé satin, Gris foncé Mat Pied B : Sticker non transparent,Noir brillant,Noir satin moins,Noir satin plus,Noir Mat		D312 D319	<input type="radio"/>	<input type="radio"/>	<input type="radio"/>	<input type="radio"/>	<input type="radio"/>	<input type="radio"/>			
	<b>Kilt</b> STICKER EXTERIEUR=> <u>Carrosserie</u> : Sticker transparent Red purple brillant + blanc brillant		D313 D320			<input type="radio"/>	<input type="radio"/>	<input type="radio"/>	<input type="radio"/>	<input type="radio"/>		
	<b>BarCode</b> STICKER EXTERIEUR=> <u>Carrosserie</u> :Sticker transparent Noir brillant + Red purple brillant + Rouge brillant Pied B : Noir Mat + Noir Brillant + Red purple brillant + Rouge brillant		D314 D321	<input type="radio"/>	<input type="radio"/>	<input type="radio"/>	<input type="radio"/>	<input type="radio"/>	<input type="radio"/>	<input type="radio"/>		
	<b>Dressy</b> STICKER EXTERIEUR=> <u>Carrosserie Berlinae</u> : Sticker transparent , Noir brillant <u>Carrosserie découvrable</u> :Sticker transparent ,Noir brillant dégradé Pied B : Sticker non transparent,Noir brillant Noir Mat		D315 D322	<input type="radio"/>	<input type="radio"/>	<input type="radio"/>	<input type="radio"/>	<input type="radio"/>	<input type="radio"/>	<input type="radio"/>		
	<b>Tattoo</b> STICKER EXTERIEUR=> <u>Carrosserie</u> : Sticker transparent,Noir brillant + rouge Scarlett brillant + blanc brillant + rose MS 226C Pied B :Noir mat + Noir brillant + blanc brillant + rose PMS 226C		D316 D323	<input type="radio"/>		<input type="radio"/>	<input type="radio"/>	<input type="radio"/>				
	<b>Dual</b> STICKER EXTERIEUR=> <u>Carrosserie</u> : Sticker transparent Red purple brillant + Rouge brillant + gris brillant + blanc brillant +Aikinite brillant		D317								<input checked="" type="radio"/>	<input checked="" type="radio"/>
	<b>Sport</b> STICKER EXTERIEUR=>Sticker transparent Carré gris (légèrement bleuté PMS 430) en dégradé		D318	<input type="radio"/>	<input type="radio"/>	<input type="radio"/>	<input type="radio"/>					
	<b>Sport</b> STICKER EXTERIEUR=>Sticker transparent Carré gris (légèrement bleuté PMS 430) en dégradé pour version Allure TOP! 1,2L PureTech BVM5 ADML		D350	<input type="radio"/>	<input type="radio"/>	<input type="radio"/>	<input type="radio"/>					

Carré gris (légèrement bleuté PMS 4 D312 : code pour 108 - D319 : code pour 108 TOP!  : en option  : de série

Thème Dual exclusivement associé à la peinture bi-ton, indisponible sur 108 5 portes et TOP!  
 Codification spécifique à 108 Allure TOP! 1,2LPureTech 82 : Diamond (D339); Kilt (D340); Barcode (D341); Dressy (D342); Tattoo (D343)  
 (1) Les thèmes de personnalisation déclinent des éléments intérieurs et extérieurs - voir ci-dessous pour le descriptif

#### Composition Thèmes\*

	Surtapis	Surcoque Plip**	Surcoque Rétroviseurs** extérieurs	Sticker Bandeau planche de bord	Sticker Capot	Sticker grand Volet arrière	Sticker petit Volet arrière	Sticker Toit	Sticker Ligne de Caisse	Sticker Latéral	Montant Pied Milieu
108 Active & Allure	Diamond	<input checked="" type="radio"/>	<input checked="" type="radio"/>	<input checked="" type="radio"/>	<input checked="" type="radio"/>	<input checked="" type="radio"/>	<input checked="" type="radio"/>	<input checked="" type="radio"/>	<input checked="" type="radio"/>		<input checked="" type="radio"/>
	Kilt	<input checked="" type="radio"/>	<input checked="" type="radio"/>	<input checked="" type="radio"/>	<input checked="" type="radio"/>	<input checked="" type="radio"/>	<input checked="" type="radio"/>	<input checked="" type="radio"/>	<input checked="" type="radio"/>		
	BarCode	<input checked="" type="radio"/>	<input checked="" type="radio"/>	<input checked="" type="radio"/>	<input checked="" type="radio"/>	<input checked="" type="radio"/>	<input checked="" type="radio"/>	<input checked="" type="radio"/>	<input checked="" type="radio"/>		<input checked="" type="radio"/>
	Dressy	<input checked="" type="radio"/>	<input checked="" type="radio"/>	<input checked="" type="radio"/>	<input checked="" type="radio"/>	<input checked="" type="radio"/>	<input checked="" type="radio"/>	<input checked="" type="radio"/>	<input checked="" type="radio"/>		<input checked="" type="radio"/>
	Tattoo	<input checked="" type="radio"/>	<input checked="" type="radio"/>	<input checked="" type="radio"/>	<input checked="" type="radio"/>			<input checked="" type="radio"/>		<input checked="" type="radio"/>	<input checked="" type="radio"/>
	Dual	<input checked="" type="radio"/>	<input checked="" type="radio"/>	<input checked="" type="radio"/>	<input checked="" type="radio"/>				<input checked="" type="radio"/>		
	Sport	<input checked="" type="radio"/>	<input checked="" type="radio"/>	<input checked="" type="radio"/>	<input checked="" type="radio"/>		<input checked="" type="radio"/>	Badge		<input checked="" type="radio"/>	
108 TOP! Active & Allure	Diamond	<input checked="" type="radio"/>	<input checked="" type="radio"/>	<input checked="" type="radio"/>	<input checked="" type="radio"/>				<input checked="" type="radio"/>		<input checked="" type="radio"/>
	Kilt	<input checked="" type="radio"/>	<input checked="" type="radio"/>	<input checked="" type="radio"/>	<input checked="" type="radio"/>					<input checked="" type="radio"/>	
	BarCode	<input checked="" type="radio"/>	<input checked="" type="radio"/>	<input checked="" type="radio"/>	<input checked="" type="radio"/>		<input checked="" type="radio"/>			<input checked="" type="radio"/>	<input checked="" type="radio"/>
	Dressy	<input checked="" type="radio"/>	<input checked="" type="radio"/>	<input checked="" type="radio"/>	<input checked="" type="radio"/>				<input checked="" type="radio"/>		<input checked="" type="radio"/>
	Tattoo	<input checked="" type="radio"/>	<input checked="" type="radio"/>	<input checked="" type="radio"/>	<input checked="" type="radio"/>		<input checked="" type="radio"/>			<input checked="" type="radio"/>	<input checked="" type="radio"/>

\* Les thèmes de personnalisation déclinent les éléments extérieurs et intérieurs

\*\* ces éléments sont des accessoires montés en usine

# 4.1 TOUT SAVOIR SUR VOTRE 108

	1,0L VTi 68 BVM5	1,0L VTi 68 ETG5	1,0L VTi 68 S&S BVM5	1,2L PureTech 82 BVM5	
Dimensions extérieures	Longueur (m)	3,475			
	Largeur Rétroviseurs ouverts / rabattus (m)	1,884 / 1,615			
	Hauteur (m)	1,46			
	Hauteur du seuil de chargement à vide (m)	0,77			
	Empattement (m)	2,34			
	Porte-à-faux avant / arrière (m)	0,675 / 0,460			
	Rayon de braquage entre murs (m)	4,8			
Dimensions intérieures	Nombre de places	4			
	Garde au toit avant / arrière	0,975 / 0,831			
	Largeur aux coudes avant/arrière (m)	1,366 / 1,337			
	Volume mini du coffre (L VDA)	196 (180 avec roue de secours)			
	Volume maxi du coffre (L VDA) <sup>(1)</sup>	780			
	Longueur maxi du coffre (m)	0,505			
	Largeur maxi du coffre (m)	1			
	Hauteur maxi du coffre (m)	0,56			
Masses & charges	Masse à vide sans conducteur (kg)	840	860	860	865
	Masse totale autorisée en charge (kg)	1240			
	Masse maxi remorquable freinée (kg)	NA			
	Masse totale roulante autorisée (kg)	1240			
Motorisations	Puissance administrative (CV)	4		3	4
	Cylindrée (cm <sup>3</sup> )	998			1199
	Nombre de cylindres / Disposition	3 en ligne			
	Nombre de soupapes par cylindre	4			
	Puissance maxi en kW CEE / ch CEE à tr/min	51/69 à 6000		60/82 à 5750	
	Couple maxi en Nm CEE à tr/min	95 à 4300		116 à 2750	
	Norme de dépollution	EURO 5			
	Système d'arrêt et de redémarrage automatique du moteur	NON	OUI		NON
	Type d'injection	Multipoints			
Intervalle de maintenance	15000 km ou 1 an		25000 km / 1 an		
Performances & consommations	Vitesse maxi (en km/h)	160	157	160	170
	0-100 km/h conducteur seul (en secondes)*	13	15,9	13	10,9
	1000 m départ arrêté conducteur seul (en sec)*	34,7	36,7	34,7	32,9
	Capacité du réservoir (L)	35			
	Type de carburant	Essence sans plomb ou E10			
	Consommation urbaine (L/100km)	5	5	4,5	5,4
	Consommation extra-urbaine (L/100km)	3,6	3,8	3,4	3,7
	Consommation mixte (L/100km)	4,1	4,2	3,8	4,3
	Emissions de CO <sub>2</sub> (g/km)	95	97	88	99
BV	Type	Manuelle	Robotisée à embrayage piloté	Manuelle	Manuelle
	Nombre de rapports	5			
Roues, freins & suspensions	Type de pneumatiques <sup>(2)</sup>	165/65R14 T - 165/60R15 H			
	Roue de secours	Kit de dépannage pneumatique (sauf Féline T125/70R15 M)			
	Type de freins avant	Disques ventilés 247x20 flottants			
	Type de freins arrière	Tambours 200 mm			
	Type de suspension avant	Type Pseudo-Mac Pherson			
	Type de suspension arrière	Traverse déformable			

<sup>(1)</sup> Volume de coffre sous pavillon, banquette arrière rabattue.

<sup>(2)</sup> Pneus à très basse résistance au roulement

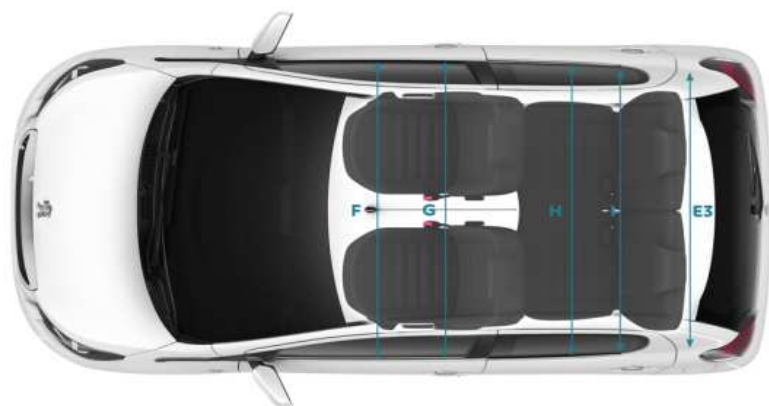
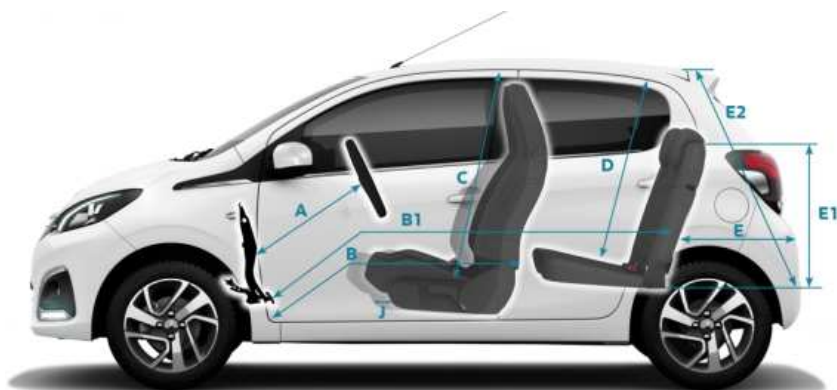
\* En cours d'homologation

Les consommations de carburant du tableau ci-contre correspondent aux valeurs homologuées suivant la réglementation européenne applicable à tous les constructeurs et tous les véhicules particuliers vendus en Europe. Ces valeurs vous permettent de comparer les véhicules et d'orienter votre choix :

- La consommation urbaine est obtenue sur un parcours de type urbain d'environ 4 kilomètres.
- La consommation extra-urbaine est obtenue sur un parcours extra-urbain de 7 kilomètres environ.
- La consommation mixte est obtenue sur la totalité des parcours urbain et extra-urbain, soit environ 11 kilomètres. Ces valeurs sont obtenues dans des conditions d'essais strictes (température, masse, caractéristiques du banc d'essais à rouleaux, etc...) et avec un profil de roulage très calme. Les conditions réelles de circulation, les conditions atmosphériques, l'état de charge du véhicule, le style de conduite, la pression des pneumatiques, la présence d'une galerie (même sans chargement), l'utilisation importante de la climatisation et/ou du chauffage, l'état du véhicule peuvent bien sûr amener à des consommations différentes de celles homologuées. Retrouvez tous les conseils d'Eco Conduite pour tirer le meilleur parti de votre véhicule sur [www.peugeot.com](http://www.peugeot.com).




## 4.2 TOUT SAVOIR SUR VOTRE 108



(mm)

A	566
B	1051
B1	1845
C	975
D	831
E	500
E1	562
E2	672
E3	1000
F	1366
G	1366
H	1337
I	1332
J	261



# 5. CHOISISSEZ VOTRE VERSION

	Moteurs	Puiss. ch	CO <sub>2</sub> *	P.A.	Types Mines	Codes versions	Prix Euros		Bonus	
							TC	HT		
3 portes	Access	1,0L VTi BVM5	68	<b>95</b>	4	PSCFBB -B1A000	1PB1 A3 E RB 5 B0 A0 <b>11</b>	<b>10 250</b>	8 541,7	
	Active	1,0L VTi BVM5	68	<b>95</b>	4	PSCFBB -B1A000	1PB1 A3 F RB 5 B0 A0 10	<b>11 350</b>	9 458,3	
		1,2L PureTech BVM5	82	<b>99</b>	4	PAHMTB -B1A000	1PB1 A3 F CG 5 B0 A0 10	<b>12 000</b>	10 000,0	
	Active TOP!	1,0L VTi BVM5	68	<b>95</b>	4	PSCFBB -P1A000	1PB1 B3 F RB 5 B0 A0 10	<b>12 550</b>	10 458,3	
		1,2L PureTech BVM5	82	<b>99</b>	4	PAHMTB -P1A000	1PB1 B3 F CG 5 B0 A0 10	<b>13 200</b>	11 000,0	
	Allure	1,0L VTi S&S BVM5	68	<b>88</b>	3	PSCFB2 -B1B000	1PB1 A3 L RB J B0 A0 10	<b>13 750</b>	11 458,3	
		1,2L PureTech BVM5	82	<b>99</b>	4	PAHMTB -B1A000	1PB1 A3 L CG 5 B0 A0 10	<b>14 000</b>	11 666,7	
Allure TOP!	1,2L PureTech BVM5 <sup>(1)</sup>	82	<b>99</b>	4	PAHMTB -P1A000	1PB1 B3 L CG 5 B0 A0 10 <sup>(1)</sup>	<b>15 200</b>	12 666,7		
	1,2L PureTech BVM5 <b>ADML</b> <sup>(1)</sup>	82	<b>99</b>	4	PAHMTB -P1A000	1PB1 B3 <b>M</b> CG 5 B0 A0 10 <sup>(1)</sup>	<b>15 510</b>	12 925,0		
Féline	1,2L PureTech BVM5	82	<b>99</b>	4	PAHMTB -B1A000	1PB1 A3 P CG 5 B0 <b>AD</b> 10	<b>15 650</b>	13 041,7		
5 portes	Access	1,0L VTi BVM5	68	<b>95</b>	4	PSCFBB -H1A000	1PB1 A5 E RB 5 B0 A0 <b>11</b>	<b>10 750</b>	8 958,3	
	Active	1,0L VTi BVM5	68	<b>95</b>	4	PSCFBB -H1A000	1PB1 A5 F RB 5 B0 A0 10	<b>11 850</b>	9 875,0	
		1,0L VTi ETG5	68	<b>97</b>	4	PSCFBB -H1C000	1PB1 A5 F RB P B0 A0 10	<b>12 500</b>	10 416,7	
		1,2L PureTech BVM5	82	<b>99</b>	4	PAHMTB -H1A000	1PB1 A5 F CG 5 B0 A0 10	<b>12 500</b>	10 416,7	
	Active TOP!	1,0L VTi BVM5	68	<b>95</b>	4	PSCFBB -W1A000	1PB1 B5 F RB 5 B0 A0 10	<b>13 050</b>	10 875,0	
		1,0L VTi ETG5	68	<b>97</b>	4	PSCFBB -W1C000	1PB1 B5 F RB P B0 A0 10	<b>13 700</b>	11 416,7	
		1,2L PureTech BVM5	82	<b>99</b>	4	PAHMTB -W1A000	1PB1 B5 F CG 5 B0 A0 10	<b>13 700</b>	11 416,7	
	Allure	1,0L VTi S&S BVM5	68	<b>88</b>	3	PSCFB2 -H1B000	1PB1 A5 L RB J B0 A0 10	<b>14 250</b>	11 875,0	
		1,0L VTi ETG5	68	<b>97</b>	4	PSCFBB -H1C000	1PB1 A5 L RB P B0 A0 10	<b>14 500</b>	12 083,3	
		1,2L PureTech BVM5	82	<b>99</b>	4	PAHMTB -H1A000	1PB1 A5 L CG 5 B0 A0 10	<b>14 500</b>	12 083,3	
Allure TOP!	1,0L VTi ETG5	68	<b>97</b>	4	PSCFBB -W1C000	1PB1 B5 L RB P B0 A0 10	<b>15 700</b>	13 083,3		
	1,2L PureTech BVM5 <sup>(1)</sup>	82	<b>99</b>	4	PAHMTB -W1A000	1PB1 B5 L CG 5 B0 A0 10 <sup>(1)</sup>	<b>15 700</b>	13 083,3		
	1,2L PureTech BVM5 <b>ADML</b> <sup>(1)</sup>	82	<b>99</b>	4	PAHMTB -W1A000	1PB1 B5 <b>M</b> CG 5 B0 A0 10 <sup>(1)</sup>	<b>16 010</b>	13 341,7		
Féline	1,2L PureTech BVM5	82	<b>99</b>	4	PAHMTB -H1A000	1PB1 A5 P CG 5 B0 <b>AD</b> 10	<b>16 150</b>	13 458,3		

<sup>(1)</sup> Les versions 108 3 & 5 portes Allure TOP! 1,2L PureTech 82 BVM5 (1) destinées à recevoir l'option Accès et Démarrage Mains-Libres (WX33; WX35) et/ou Pack Cuir (INFX) doivent être commandées avec les codes versions 1PB1 B3 **M** CG 5 B0 A0 10 (3 portes) et 1PB1 B5 **M** CG 5 B0 A0 10 (5 portes)

Le tarif comprend les frais de transport, de préparation, le jeu de plaques d'immatriculation définitives (pose comprise) et 5 litres de carburant. La carte grise est à la charge de l'acheteur.

Pneumatiques : la marque des pneumatiques ne peut faire l'objet d'option à la commande.

Ce tarif conseillé est susceptible d'évoluer. Nous vous invitons à consulter votre point de vente pour qu'il vous communique les prix en vigueur et l'offre disponible au moment de l'achat.

Ces prix publics conseillés s'entendent en Euros (EUR) avec TVA incluse au taux de 20%.

\* Les émissions de CO<sub>2</sub> renseignées sont mixtes et exprimées en grammes par kilomètre.

# 6. CHOISISSEZ VOS OPTIONS

		Access	Active	Active TOP!	Allure	Allure TOP!	Féline	Prix Euros		
								TC	HT	
SECURITE	<b>Projecteurs antibrouillard</b>	PR01		○	●	●	●	160	133,3	
	<b>Limiteur de vitesse</b> (de série sur 1,2L PureTech 82, non disponible sur boîte ETG5)	RG12		○	●	●	●	80	66,7	
	<b>Roue de secours temporaire</b>	RS02	○	○		○	●	120	100,0	
CONFORT	<b>Accès et démarrage mains libres</b> * uniquement sur 108 Allure TOP! 1,0L VTI 68 ETG5	WX33			○	○*	●	360	300,0	
	<b>Air conditionné manuel</b>	WX32		○	●	●		910	758,3	
	<b>Pack Auto</b> : Air conditionné automatique et allumage automatique des feux (indisponible sur 108 Allure TOP! 1,2L PureTech 82 ADML)	WX34				○	○	●	340	283,3
	<b>Pack City<sup>(1)</sup></b> : Air conditionné automatique, allumage automatique des feux, Accès et démarrage mains libres *Uniquement sur 108 Allure TOP! 1,0L VTI 68	WX35				○	○*	●	650	541,7
	<b>Pack City<sup>(1)</sup></b> : Air conditionné automatique, allumage automatique des feux (Pour 108 Allure TOP! 1,2L PureTech 82 ADML)	WX35					○		340	283,3
	<b>Vitrage arrière surteinté</b> (entraîne lécheurs chromés)	VD10				○	●	●	110	91,7
	<b>Radio MP3 et port USB</b>	WLUZ	○						310	258,3
STYLE	<b>Coques de rétroviseurs chrome</b> (sauf bi-ton 3 portes)	YI07			○	●	●	110	91,7	
	<b>Poignées de portes chrome</b>	RZAN			○	●	●	70	58,3	
	<b>Peinture bi-ton Aïkinite/ Blanc Lipizan</b> (inclut le thème de personnalisation Dual) sur 3 portes uniquement. Impose la prise de la teinte Blanc Lipizan	J2TQ		○		○			1 190	991,7
	<b>Peinture bi-ton Gris Gallium/Red Purple</b> (inclut le thème de personnalisation Dual) sur 3 portes uniquement. Impose la prise de l'option de la teinte Red Purple (+500€)	J2TP		○		○			690	575,0
	<b>Peinture opaque Rouge Scarlet</b>	OMP0	○	○	○	○	○	○	230	191,7
	<b>Peinture métallisée</b>	OMM0	○	○	○	○	○	○	500	416,7
	<b>Toit toile colorée Gris Anthracite</b> (indisponible sur Noir Caldera et Aïkinite)	UP08			○		○		160	133,3
	<b>Toit toile colorée Red Purple</b> (indisponible sur Rouge Scarlet et Bleu Smalt)	UP10			○		○		160	133,3
	<b>Pack Cuir<sup>(1)</sup></b> : Siège habillés de cuir, chauffants à l'avant (sauf 108 Allure TOP! 1,2L PureTech 82)	OPIN				○	○	●	1 200	1 000,0
PERSONNALISATION	<b>Décor intérieur Aïkinite.</b> Disponible sur Blanc Lipizan, Noir Caldera, Aïkinite, Red Purple)	ENFL				○	○	○	110	91,7
	<b>Décor intérieur Porcelaine / Aïkinite</b> Disponible sur Blanc Lipizan, Noir Caldera, Aïkinite	ENFM				○	○	○	110	91,7
	<b>Décor intérieur Porcelaine</b>	ENFO				○	○	○	110	91,7
	<b>Décor intérieur Porcelaine</b> (entraîne volant cuir pour Active)	ENFO		○	○				200	166,7
	<b>Décor intérieur Rouge.</b> Disponible sur Blanc Lipizan, Noir Caldera, Rouge Scarlet.	ENFR				○	○	○	110	91,7
	<b>Décor intérieur Rouge.</b> Disponible sur Blanc Lipizan, Noir Caldera, Rouge Scarlet. (entraîne volant cuir pour Active)	ENFR		○	○				200	166,7
	<b>Décor intérieur Rouge Porcelaine.</b> Disponible sur Blanc Lipizan, Noir Caldera, Rouge Scarlet.	ENFS				○	○	○	110	91,7
	<b>Décor intérieur Rouge Porcelaine.</b> Disponible sur Blanc Lipizan, Noir Caldera, Rouge Scarlet. (entraîne volant cuir pour Active)	ENFS		○	○				200	166,7
	<b>Thèmes de personnalisation** Diamond (D312), Kilt (D313) Barcode (D314), Dressy (D315) et Tattoo (D316)</b>	D31x		○		○			490	408,3
	<b>Thème de personnalisation** Sport</b> (sauf pour version Allure TOP! 1,2L PureTech BVM5 ADML)	D318		○	○	○	○		390	325,0
	<b>Thème de personnalisation** Sport</b> Allure TOP! 1,2L PureTech BVM5 ADML	D350					○		390	325,0
	<b>Thème de personnalisation** Diamond (D319), Kilt (D320) et Dressy (D322)</b>	D3xx			○		○		490	408,3
	<b>Thème de personnalisation** Barcode (D321) et Tattoo (D323)</b>	D32x			○		○		390	325,0

○ = en option

● = de série

(1) Les versions 108 3 & 5 portes Allure TOP ! 1,2L PureTech 82 destinées à recevoir l'option Accès et Démarrage Mains-Libres (WX33; WX35) et/ou Pack Cuir (INFX) doivent être commandées avec les codes versions 1PB1 B3 M CG 5 B0 A0 10 (3 portes) et 1PB1 B5 M CG 5 B0 A0 10 (5 portes)

\*\* Voir le descriptif des Thèmes de personnalisation en rubrique 3.4 Personnalisez votre 108

Le tarif comprend les frais de transport, de préparation, le jeu de plaques d'immatriculation définitives (pose comprise) et 5 litres de carburant. La carte grise est à la charge de l'acheteur.

Pneumatiques : la marque des pneumatiques ne peut faire l'objet d'option à la commande.

Ce tarif conseillé est susceptible d'évoluer. Nous vous invitons à consulter votre point de vente pour qu'il vous communique les prix en vigueur et l'offre disponible au moment de l'achat.

Ces prix publics conseillés s'entendent en Euros (EUR) avec TVA incluse au taux de 20%.

# 7. CHOISISSEZ VOS ACCESSOIRES

	RÉF	CARROSSERIE	DESIGNATION	DESCRIPTIF / COMMENTAIRES
Style intérieur & extérieur	1611378980	3/5P	Pommeau de levier de vitesse ligne S	Pour donner du caractère à votre 108 ... (à associer au thème de personnalisation Sport)
	1611826480	3/5P	Enjoliveurs de seuils de portes ligne S	
	1611186780	3/5P	Spoiler ligne S	
	1611186680	3/5P	Bas de caisse ligne S	
	1611186880	3/5P	Diffuseur arrière ligne S	
Solutions de transport	1610204980	3P	Barres de toit 3P	Barres de toit transversales. Masse admissible : 40 kg
	1610205080	5P	Barres de toit 5P	
	1610871680	3/5P	Bac de coffre	De pose facile, il protège le coffre de votre 108 au quotidien
	1610983880	3/5P	Kit VP/VU	
Sécurité	1611624380	3/5P	Faisceau antibrouillard	Pour une sécurité maximale lors des trajets nocturnes ou lors de mauvaises conditions météorologiques, les antibrouillard apportent un supplément d'élégance et de style à votre 108.
	1612202680/1 612202780	3/5P	Enjoliveur d'antibrouillard D/G	
	B000978080/B 000978180	3/5P	Optiques (antibrouillard) D/G	
Protection	1610824680	3/5P	Surtapis caoutchouc en forme av et ar	Avec des rebords de 30mm pour un effet bac
	1611180280/1 611180780	3/5P	Bavettes Av/Ar	
	1610821680	3/5P	Surtapis moquette aiguilletée av et ar	
Multimédia	1607403580	3/5P	Support de navigation semi-intégrée	Il évite les câbles d'alimentation et la ventouse sur le pare-brise et permet d'utiliser le navigateur choisi en complément tout en le rechargeant. Compatible des navigateurs Garmin disponibles en accessoires.
	1612592980	3/5P	Câble de connexion iPhone 4/4S Mirror Screen	Pour dupliquer l'écran de votre iPhone sur l'écran tactile de votre 108 (à partir du niveau Allure)
	1611725880	3/5P	Autoradio	Pioneer
	1612168280	3/5P	Enjoliveur d'autoradio	Pour intégrer de façon optimale votre autoradio Pioneer
Confort	1610763280	3/5P	Accoudoir central avant	Ergonomique, cet accoudoir améliore votre confort de conduite et dispose d'un bac de rangement.
	1611292180/1 611292280	3/5P	Défecteurs 3P/5P	Ils vous permettent de rouler les vitres entrebaillées même quand il pleut.
	1611267480/1 611267580	3/5P	Stores pare-soleil de vitres latérales 3P/5P	Ils permettent de se protéger du rayonnement solaire. Pose simple et rapide.
	1611267680	3/5P	Store pare-soleil de hayon	Pour se protéger du rayonnement solaire. Pose simple et rapide.

Les références correspondent aux informations disponibles à la date de diffusion du document, et sont susceptibles d'évoluer.

# 8. CHOISISSEZ VOTRE CONTRAT DE SERVICE

Les Peugeot Contrats Privilèges garantissent votre confort et votre sérénité.

## Le Contrat Maintenance

### PRESTATIONS : le contrat Prévision

- ›Entretien : prise en charge des opérations liées au plan d'entretien de votre véhicule, préconisées par Automobiles Peugeot comme indiqué dans le carnet d'entretien (entretien en conditions sévères en option)
- ›Prêt de véhicule pendant une opération d'entretien (sous réserve d'appel 48 heures avant le rendez-vous)
- ›Durée de la couverture : 24, 36, 48, 60, 72 et 84 mois
- ›Tranches Kilométriques : De 20 000 à 200 000 km

<b>Exemple de tarif :</b>	<b>36 mois</b>	<b>48 mois</b>	<b>60 mois</b>
108 / VP	30 000 - 60 000 km	40 000 - 80 000 km	50 000 - 100 000 km
TTC/mois	22,07 € / 29,63 €	24,26 € / 32,69 €	25,32 € / 38,58 €



## Le Contrat Prévision

### PRESTATIONS : le contrat Extension de Garantie

+

- ›Remplacement des pièces d'usure, main-d'oeuvre comprise (hors batteries et bougies d'allumage/pneumatiques en option), si les pièces ne peuvent remplir la fonction pour laquelle elles ont été conçues
- ›Prise en charge du pré-contrôle et du 1er contrôle technique obligatoire (pour les contrats de 48 mois et plus uniquement)
- ›Durées / Kilométrages :
  - Pour 36 mois : 30 000, 45 000, 60 000 ou 75 000 km
  - Pour 48 mois : 40 000, 60 000, 80 000 ou 100 000 km
  - Pour 60 mois : 50 000, 75 000, 100 000 ou 125 000 km
  - Pour 72 mois : 60 000, 90 000, 120 000 ou 150 000 km
  - Pour 84 mois : 70 000, 105 000, 140 000 ou 175 000 km

<b>Exemple de tarif :</b>	<b>36 mois</b>	<b>48 mois</b>	<b>60 mois</b>
108 / VP	30 000 - 60 000 km	40 000 - 80 000 km	50 000 - 100 000 km
TTC/mois	5,48 € / 11,84 €	7,69 € / 17,64 €	10,55 € / 24,64 €



## Le Contrat Extension de Garantie

### PRESTATIONS :

- ›Prise en charge, pièces et main d'oeuvre, des défaillances mécaniques, électriques ou électroniques au-delà de la période de garantie contractuelle
- ›Assistance 24 heures sur 24, 7 jours sur 7 en cas de défaillance (dépannage/remorquage, poursuite du voyage, prêt d'un véhicules de remplacement)\*
- ›Durées / Kilométrages :
  - Pour 36 mois : 30 000, 45 000, 60 000 ou 75 000 km
  - Pour 48 mois : 40 000, 60 000, 80 000 ou 100 000 km
  - Pour 60 mois : 50 000, 75 000, 100 000 ou 125 000 km
  - Pour 72 mois : 60 000, 90 000, 120 000 ou 150 000 km
  - Pour 84 mois : 70 000, 105 000, 140 000 ou 175 000 km

<b>Exemple de tarif :</b>	<b>36 mois</b>	<b>48 mois</b>	<b>60 mois</b>
108 / VP	30 000 - 60 000 km	40 000 - 80 000 km	50 000 - 100 000 km
TTC/mois	4,00 € / 4,81 €	5,22 € / 6,53 €	5,75 € / 7,64 €

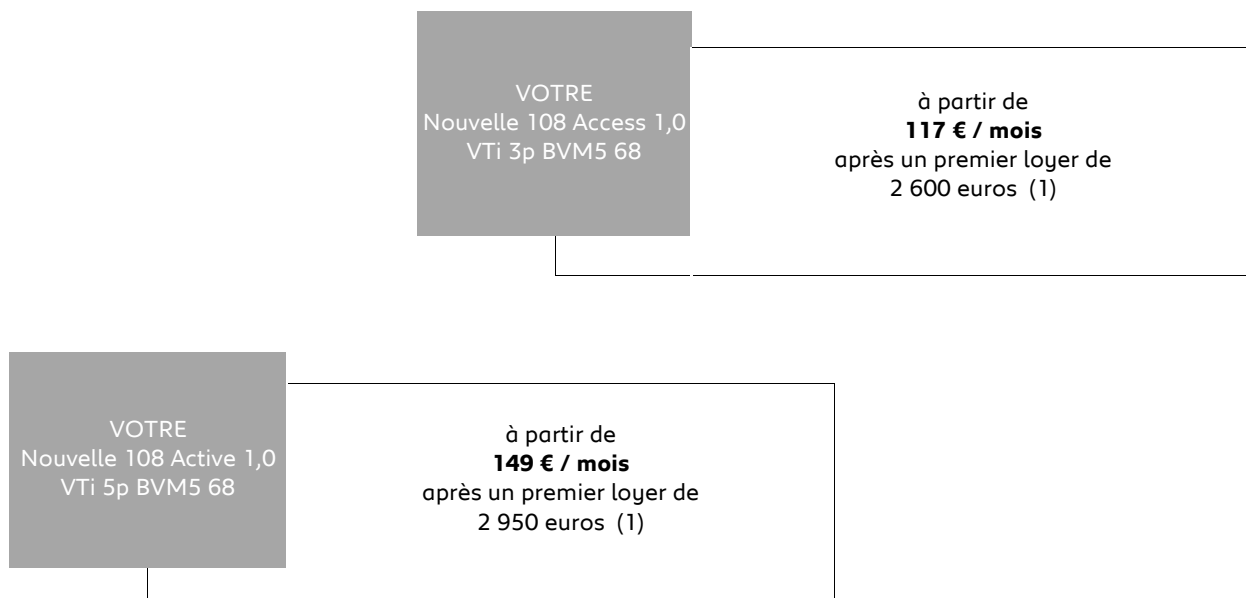
\* voir les conditions détaillées de la prestation d'assistance routière dans les conditions générales

Quel que soit le mode de souscription de votre contrat, les prestations du contrat se terminent à la survenance du 1er des deux termes (soit la durée, soit le kilométrage)

Extrait du tarif PCP 14D du 01/09/14 consultable dans son intégralité chez votre point de vente Peugeot.  
Pour plus de détails, veuillez vous reporter aux conditions générales des Peugeot Contrat Privilèges

## 9. CHOISISSEZ VOTRE FINANCEMENT

Découvrez auprès de votre point de vente Peugeot l'ensemble des offres de Peugeot Perspectives. Vous y trouverez forcément la solution adaptée à votre besoin.



(1) En location longue durée pour 60 mois et pour 50 000 km

Exemples au 02/02/2015 pour la location longue durée d'une Peugeot Nouvelle 108 Access 1,0 VTi 3p BVM5 68 et d'une Peugeot Nouvelle 108 Active 1,0 VTi 5p BVM5 68 neuves, hors option.

Offre non cumulable réservée aux personnes physiques, pour toute location longue durée d'une Nouvelle 108 neuve dans le réseau Peugeot participant, et sous réserve d'acceptation du dossier par PEUGEOT FINANCE - Loueur : CREDIPAR, SA au capital de 107.300.016 €, RCS Nanterre n° 317 425 981, 12 avenue André Malraux, 92300 Levallois-Perret.