



Peugeot a édité ce guide pour vous aider à configurer votre **108** selon vos désirs. Vous y trouverez aussi toutes les caractéristiques techniques qui distinguent votre **108**, et toutes les informations dont vous pouvez avoir besoin sur les services que Peugeot vous apporte.

# PEUGEOT 108



**PEUGEOT**

**15F**  
TARIFS, ÉQUIPEMENTS ET  
CARACTÉRISTIQUES TECHNIQUES  
APPLICABLES AU 02 NOVEMBRE 2015

V1.0  
08/10/2015

# 1. CHOISISSEZ VOTRE FINITION

## FELINE 5 portes

ALLURE +

- Accès et démarrage mains libres
- Air conditionné automatique
- Allumage automatique des feux
- Diffuseur arrière noir brillant avec canule centrale chromée
- Lècheurs de vitres chromés

- Poignées de portes chromées
- Pommeau de levier vitesse aluminium
- Roue de secours galette
- Seuils de porte aluminium
- Sièges habillés de cuir, chauffants à l'avant, Surtapis
- Vitrage arrière surteinté

## ALLURE 3 & 5 portes

ACTIVE +

- Air conditionné manuel
- Caméra de recul
- Compte-tours
- Jantes aluminium 15" THORREN
- Projecteurs antibrouillard

- Radio avec écran tactile 7", Bluetooth et commandes au volant, port USB et fonction Mirror Screen\*
- Rétroviseurs extérieurs électriques et chauffants
- Volant et pommeau de levier de vitesse croûte de cuir

\* Sous réserve de compatibilité du smartphone et des applications.

## Série spéciale ENVY 5 portes



- Air conditionné manuel
- Volant et pommeau de levier de vitesse cuir

- Coques de rétroviseurs Rouge Scarlett ou Blanc Lipizan (selon teinte de caisse)
- Crosses de feux diurnes chromées

- Décor intérieur Rouge (si coques de rétroviseurs Rouge Scarlett), ou Porcelaine (si coques rétroviseurs Blanc Lipizan)
- Monogramme ENVY sur ailes avant
- Stickers sur custodes et hayon arrière
- Surtapis spécifiques

## ACTIVE 3 & 5 portes

ACCESS +

- Dossier de banquette arrière rabattable 50/50
- Lève-vitres électriques avant
- Jantes acier 15" et enjoliveurs BRECOLA sur 1,2L PureTech 82
- Limiteur de vitesse (sauf boîte ETG5)
- Poignées de portes couleur caisse

- Radio avec écran 3,5", Bluetooth et commandes au volant, port USB, prise Jack
- Siège conducteur réglable en hauteur
- Verrouillage centralisé avec plip HF
- Volant et pommeau de levier vitesse croûte de cuir sur boîte pilotée ETG5

## ACCESS 3 & 5 portes

- 2 appuie-tête arrière
- Airbags frontaux, latéraux et rideaux
- Détection de sous-gonflage
- Direction assistée
- Dossier de banquette arrière rabattable
- ESC\* et Aide au démarrage en côte
- Feux diurnes à LEDs

- Fixations ISOFIX aux places arrière
- Jantes acier 14" et enjoliveurs XAUREL
- Ordinateur de bord
- Prédiposition radio
- Kit de dépannage pneumatique (Clé & Cric non inclus)
- Volant réglable en hauteur

\* ESC (Programme de Stabilité Electronique) intègre les fonctions suivantes :

ABS : Antiblocage de roue ; REF : Répartiteur électronique de freinage ; AFU : Assistance au freinage d'urgence ; TRC : Antipatinage de roue ; VSC : Contrôle dynamique de stabilité.

# 1. CHOISISSEZ VOTRE FINITION TOP!

## Série spéciale TOP! ROLAND GARROS 3 & 5 portes

TOPI ALLURE +

- Accès et Démarage Main Libre
- Air conditionné automatique
- Allumage automatique des feux

- Cabochons de roues aluminium avec liseré coloré orange
- Coques de rétroviseurs orange, liseré orange de traverse avant de toit
- Décor intérieur Porcelaine (facade et bandeau blanc porcelaine)
- Diffuseur arrière noir brillant avec canule centrale chromée
- Pack décor Porcelaine avec Bague de pommeau de boîte de vitesse blanche
- Sièges Rayura avec surpiqures orange
- Seuil de porte alu minium "Peugeot"

- Stickers avec motifs croix de Saint-André sur la planche de bord Porcelaine
- Stickers de carrosserie "terre battue" sur les portes avant et le hayon
- Surcoques de clés ADML
- Surtapis avec broderie Roland Garros
- Teinte Blanc Lipzan de série

## TOP! ALLURE 3 & 5 portes

TOPI ACTIVE +

- Air conditionné manuel
- Caméra de recul
- Compte-tours
- Jantes aluminium 15" THORREN
- Poignées de portes chromées
- Projecteurs antibrouillard

- Radio avec écran tactile 7", Bluetooth et commandes au volant, port USB et fonction Mirror Screen\*
- Rétroviseurs extérieurs électriques et chauffants
- Vitrage arrière surteinté
- Volant et pommeau de levier de vitesse croûte de cuir

\* Sous réserve de compatibilité du smartphone et des applications.

## Série spéciale TOP! ENVY 5 portes



- Air conditionné manuel
- Volant et pommeau de levier de vitesse cuir

- Coques de rétroviseurs Rouge Scarlett ou Blanc Lipizan (selon teinte de caisse)
- Crosses de feux diurnes chromées

- Décor intérieur Rouge (si coques de rétroviseurs Rouge Scarlett), ou Porcelaine (si coques rétroviseurs Blanc Lipizan)
- Monogramme ENVY sur ailes avant
- Stickers sur custodes et hayon arrière
- Surtapis spécifiques

## TOP! ACTIVE 3 & 5 portes

- 2 appuie-tête arrière
- Airbags frontaux, latéraux et rideaux
- Dossier de banquette arrière rabattable 50/50
- Détection de sous gonflage
- Direction assistée
- ESC\* et Aide au démarrage en côte
- Feux diurnes à LEDs
- Fixations ISOFIX aux places arrière
- Jantes acier 15" et enjoliveurs BRECOLA
- Kit de dépannage pneumatique (Clé & Cric non inclus)
- Lève-vitre électrique avant
- Lecheurs de vitres chromés

- Limiteur de vitesse (sauf sur boîte ETG5)
- Ordinateur de bord
- Pavillon découvrable, toit toile noir
- Poignées de portes couleur caisse
- Radio avec écran 3,5", Bluetooth et commandes au volant, port USB, prise Jack
- Siège conducteur réglable en hauteur
- Verrouillage centralisé avec plip HF
- Volant réglable en hauteur
- Volant et pommeau de levier de vitesse croûte de cuir sur boîte pilotée ETG5

\* ESC (Programme de Stabilité Electronique) intègre les fonctions suivantes :

ABS : Antiblocage de roue ; REF : Répartiteur électronique de freinage ; AFU : Assistance au freinage d'urgence ; TRC : Antipatinage de roue ; VSC : Contrôle dynamique de stabilité.


## 2. LES EQUIPEMENTS DE VOTRE 108

	Access	Active	ENVY	Allure	Féline	
SECURITE	<b>Airbags frontaux</b> (passager déconnectable), <b>latéraux et rideaux</b>	●	●	●	●	●
	<b>Antidémarrage électronique</b>	●	●	●	●	●
	<b>Appuie-tête (x2) arrière virgule</b>	●	●	●	●	●
	<b>Caméra de recul</b> (sur écran tactile 7")				●	●
	<b>Ceintures de sécurité arrière (x2) trois points à enrouleurs</b>	●	●	●	●	●
	<b>Ceintures de sécurité avant avec prétentioneurs pyrotechniques et limiteurs d'effort</b>	●	●	●	●	●
	<b>Contrôle électronique de stabilité (ESC)</b> avec aide au démarrage en côte. Il intègre les fonctions suivantes : ABS : Antiblocage de roue ; REF : Répartiteur électronique de freinage ; AFU : Assistance au freinage d'urgence ; TRC : Antipatinage de roue ; VSC : Contrôle dynamique de stabilité	●	●	●	●	●
	<b>Détection de sous-gonflage</b>	●	●	●	●	●
	<b>Feux diurnes à LEDs</b>	●	●	●	●	●
	<b>Fixations ISOFIX sur banquette arrière (x2)</b>	●	●	●	●	●
	<b>Kit de dépannage pneumatique</b> (compresseur et cartouche de produit de colmatage)	●	●	●	●	●
	<b>Limiteur de vitesse</b> (incompatible avec la boîte ETG5)		●	●	●	●
	<b>Projecteurs antibrouillard</b>		○	○	●	●
	<b>Roue de secours temporaire</b>	○	○	○	○	●
<b>Témoin de non-bouclage/débouclage des ceinture de sécurité avant et de débouclage des ceintures arrière</b>	●	●	●	●	●	
<b>Verrouillage centralisé avec télécommande haute fréquence</b>		●	●	●	●	
CONFORT	<b>Accès et démarrage mains libres - ADML.</b> Entraîne 2 clés électroniques sans plip HF (présent dans pack City)				○/P	●
	<b>Air conditionné manuel</b>		○	●	●	
	<b>Air conditionné automatique</b> (présent dans : Pack Auto, Pack City)				P	●
	<b>Allumage automatique des feux</b> (présent dans : Pack Auto, Pack City)				P	●
	<b>Bacs de rangement dans les portes avant et arrière</b>	●	●	●	●	●
	<b>Boîte à gants fermée côté passager</b>	●	●	●	●	●
	<b>Dossier de banquette arrière rabattable monobloc</b>	●				
	<b>Dossier de banquette arrière rabattable et fractionnable 50/50</b>		●	●	●	●
	<b>Cache-bagages automatique</b> (se range contre le hayon à l'ouverture)	●	●	●	●	●
	<b>Compte-tours</b>				●	●
	<b>Direction électrique à assistance variable</b>	●	●	●	●	●
	<b>Essuie-vitre arrière</b>	●	●	●	●	●
	<b>Ordinateur de bord</b>	●	●	●	●	●
	<b>Pare-soleil conducteur et passager avec miroir de courtoisie</b>	●	●	●	●	●
	<b>Palette de commande sous volant</b> pour boîte pilotée ETG5		●		●	
	<b>Prise 12 V à l'avant</b>	●	●	●	●	●
	<b>Rétroviseurs extérieurs à réglage manuel</b>	●	●	●		
	<b>Rétroviseurs extérieurs à réglage électrique et chauffants</b>				●	●
	<b>Siège conducteur réglable en hauteur</b>		●	●	●	●
	<b>Sièges avant avec appuie-tête intégré</b> (à mémoire de position sur 3 portes)	●	●	●	●	●
	<b>Trappe à carburant déverrouillable au tableau de bord</b>	●	●	●	●	●
	<b>Vitres arrière entrebaillables</b> (sur 5 portes uniquement)	●	●	●	●	●
	<b>Vitres arrière et lunette arrière surteintées</b>				○	●
<b>Volant réglable en hauteur</b>	●	●	●	●	●	
<b>Volant et pommeau de levier de vitesse de cuir</b> , pommeau aluminium sur Féline (présent dans décors intérieur Porcelaine sur Active); De série sur Active boîte pilotée ETG5		P	●	●	●	
P : présent dans un pack d'option		○ = en option		● = de série		

## 2. LES ÉQUIPEMENTS DE VOTRE 108

	Access	Active	ENVY	Allure	Féline
STYLE	<b>Coques de rétroviseurs extérieurs couleur carrosserie</b>				
	<b>Coques de rétroviseurs extérieurs Rouge Scarlett</b> (si teinte de caisse Blanc Lipizan, Noir Caldera, Gris gallium et Carlinite) <b>ou Blanc Lipizan</b> (si teinte de caisse Rouge Scarlett, Red Purple, French Blue)				
	<b>Coques de rétroviseurs extérieurs chromées</b>				
	<b>Crosse de feux diurne chromée</b>				
	<b>Décor intérieur Rouge</b> (bague de pommeau rouge et façade noire si coques de rétroviseurs Rouge Scarlett) <b>ou Porcelaine</b> (bague de pommeau blanc et façade noir si coques de rétroviseurs Blanc Lipizan)				
	<b>Diffuseur arrière couleur carrosserie</b>				
	<b>Diffuseur arrière noir brillant avec canule de style chromée au centre</b> (Accessoire monté en usine)				
	<b>Feux arrière à effet 3D à LEDs</b>				
	<b>Jantes aluminium 15" THORREN</b>				
	<b>Lécheurs de vitres chromés</b> (sur Allure, liés à l'option Vitrage arrière surteinté)				
	<b>Pack cuir</b> : sièges habillés de cuir chauffants à l'avant				
	<b>Poignées de portes noir</b>				
	<b>Poignées de portes couleur caisse</b>				
	<b>Poignées de portes chromées</b>				
<b>Projecteurs avant avec guide de lumière</b>					
<b>Seuils de portes avant aluminium</b>					
<b>Thèmes de personnalisation Playlist</b> (D351 ou D352, disponible uniquement sur ENVY)					
AUDIO	<b>Pré-équipement radio</b> (cablage et antenne, 2 HP)				
	<b>Radio MP3 avec commandes au volant</b> , écran 3,5", fonctions Bluetooth, 1 port USB & 1 prise jack, 2 HP, 2 tweeters (2x20W).				
	<b>Ecran tactile 7" avec fonction Mirror Screen**</b> (Radio MP3 avec commandes au volant, fonctions Bluetooth, 1 port USB & 1 prise jack, 2 HP, 2 tweeters (2x20W).				
P : présent dans un pack d'option			O = en option		● = de série

\*\* Mirror Screen : transposition d'une partie du contenu de votre smartphone sur l'écran du véhicule. Sous réserve de compatibilité du smartphone et des applications. La fonction Mirror Screen repose sur les technologies Mirror Link et ApplnCar (pour iPhone). Pour connaître les smartphones compatibles, consultez votre point de vente. Pour les iPhone compatibles, un câble spécifique est nécessaire. Consultez la partie



## 2. LES ÉQUIPEMENTS DE VOTRE 108 TOP!

	TOP! Active	TOP! ENVY	TOP! Allure	TOP! Roland Garros	
SECURITE	<b>Airbags frontaux</b> (passager déconnectable), <b>latéraux et rideaux</b>	●	●	●	
	<b>Antidémarrage électronique</b>	●	●	●	
	<b>Appuie-tête (x2) arrière virgule</b>	●	●	●	
	<b>Caméra de recul</b> (sur écran tactile 7")			●	
	<b>Ceintures de sécurité arrière (x2) trois points à enrouleurs</b>	●	●	●	
	<b>Ceintures de sécurité avant avec prétensionneurs pyrotechniques et limiteurs d'effort</b>	●	●	●	
	<b>Contrôle électronique de stabilité (ESC)</b> avec aide au démarrage en côte. Il intègre les fonctions suivantes : ABS : Antiblocage de roue ; REF : Répartiteur électronique de freinage ; AFU : Assistance au freinage d'urgence ; TRC : Antipatinage de roue ; VSC : Contrôle dynamique de stabilité	●	●	●	●
	<b>Détection de sous-gonflage</b>	●	●	●	●
	<b>Feux diurnes à LEDs</b>	●	●	●	●
	<b>Fixations ISOFIX sur banquette arrière (x2)</b>	●	●	●	●
	<b>Kit de dépannage pneumatique</b> (compresseur et cartouche de produit de colmatage)	●	●	●	●
	<b>Limiteur de vitesse</b> (incompatible avec la boîte ETG5)	●	●	●	●
	<b>Projecteurs antibrouillard</b>	○	○	●	●
	<b>Témoin de non-bouclage/débouclage des ceinture de sécurité avant et de débouclage des ceintures arrière</b>	●	●	●	●
<b>Verrouillage centralisé avec télécommande haute fréquence</b>	●	●	●	●	
CONFORT	<b>Accès et démarrage mains libres - ADML.</b> Entraîne 2 clés électroniques sans plic HF (présent dans Pack City)			○/P	●
	<b>Air conditionné manuel</b>	○	●	●	●
	<b>Air conditionné automatique</b> (présent dans : Pack Auto, Pack City)			P	●
	<b>Allumage automatique des feux</b> (présent dans : Pack Auto, Pack City)			P	●
	<b>Bacs de rangement dans les portes avant et arrière</b>	●	●	●	●
	<b>Boîte à gants fermée côté passager</b>	●	●	●	●
	<b>Dossier de banquette arrière rabattable et fractionnable 50/50</b>	●	●	●	●
	<b>Cache-bagages automatique</b> (se range contre le hayon à l'ouverture)	●	●	●	●
	<b>Compte-tours</b>			●	●
	<b>Direction électrique à assistance variable</b>	●	●	●	●
	<b>Essuie-vitre arrière</b>	●	●	●	●
	<b>Ordinateur de bord</b>	●	●	●	●
	<b>Pare-soleil conducteur et passager avec miroir de courtoisie</b>	●	●	●	●
	<b>Palette de commande sous volant</b> pour boîte pilotée ETG5			●	●
	<b>Prise 12 V à l'avant</b>	●	●	●	●
	<b>Rétroviseurs extérieurs à réglage manuel</b>	●	●	●	●
	<b>Rétroviseurs extérieurs à réglage électrique et chauffants</b>			●	●
	<b>Siège conducteur réglable en hauteur</b>	●	●	●	●
	<b>Sièges avant avec appuie-tête intégré</b> (à mémoire de position sur 3 portes)	●	●	●	●
	<b>Pavillon découvrable</b> (toit ouvrant en toile 80 x 76cm à ouverture/fermeture électrique), déflecteur aéro-acoustique.	●	●	●	●
	<b>Trappe à carburant déverrouillable au tableau de bord</b>	●	●	●	●
	<b>Vitres arrière entrebaillables</b> (sur 5 portes uniquement)	●	●	●	●
	<b>Vitres arrière et lunette arrière surteintées</b>			●	●
	<b>Volant réglable en hauteur</b>	●	●	●	●
<b>Volant et pommeau de levier de vitesse de cuir</b> (présent dans décors intérieur Porcelaine sur Active)	P	●	●	●	

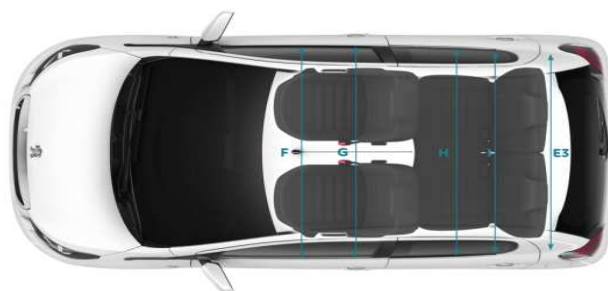
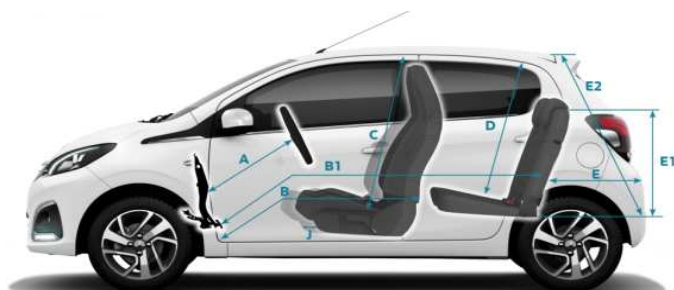
P : présent dans un pack d'option

● = de série

○ = en option

## 2. LES ÉQUIPEMENTS DE VOTRE 108 TOP!

		TOP! Active	TOP! ENVY	TOP! Allure	TOP! Roland Garros
STYLE	<b>Coques de rétroviseurs extérieurs couleur carrosserie</b>	●			
	<b>Coques de rétroviseurs extérieurs chromées</b>			●	
	<b>Coques de rétroviseurs extérieurs orange</b>				●
	<b>Coques de rétroviseurs extérieurs Rouge Scarlett</b> (si teinte de caisse Blanc Lipizan, Noir Caldera, Gris Gallium et Carlinite) <b>ou Blanc Lipizan</b> (si teinte de caisse Rouge Scarlett, Red Purple, French Blue)		●		
	<b>Crosse de feux diurne chromée</b>		●	●	●
	<b>Décors intérieurs</b> (descriptif des packs en page Personnalisation)	○		○	●
	<b>Décor intérieur Rouge</b> (bague de pommeau rouge et façade noire si coques de rétroviseurs Rouge) <b>ou Porcelaine</b> (bague de pommeau blanc et façade noir si coques de rétroviseurs Blanc Lipizan)		●		
	<b>Diffuseur arrière couleur carrosserie</b>	●	●	●	
	<b>Diffuseur arrière noir brillant avec canule de style chromée au centre</b> (Accessoire monté en usine)				●
	<b>Feux arrière à effet 3D à LEDs</b>	●	●	●	●
	<b>Jantes aluminium 15" THORREN</b>			●	●
	<b>Lécheurs de vitres chromés</b>	●	●	●	●
	<b>Poignées de portes couleur caisse</b>	●	●		
	<b>Poignées de portes chromées</b>			●	●
	<b>Projecteurs avant avec guide de lumière</b>	●	●	●	●
<b>Seuils de portes avant aluminium</b>				●	
<b>Thèmes de personnalisation Playlist</b> (D351 ou D352, disponible uniquement sur ENVY)		●			
<b>Toit toile noir</b>	●	●	●	●	
AUDIO	<b>Radio MP3 avec commandes au volant</b> , écran 3,5", fonctions Bluetooth, 1 port USB & 1 prise jack, 2 HP, 2 tweeters (2x20W).	●	●		
	<b>Ecran tactile 7" avec fonction Mirror Screen**</b> (Radio MP3 avec commandes au volant, fonctions Bluetooth, 1 port USB & 1 prise jack, 2 HP, 2 tweeters (2x20W).		○	●	●
P : présent dans un pack d'option		● = de série ○ = en option			



\*\* Mirror Screen : transposition d'une partie du contenu de votre smartphone sur l'écran du véhicule. Sous réserve de compatibilité du smartphone et des applications. La fonction Mirror Screen repose sur les technologies Mirror Link et ApplnCar (pour iPhone). Pour connaître les smartphones compatibles, consultez votre point de vente. Pour les iPhone compatibles, un câble spécifique est nécessaire. Consultez la partie Accessoires des CT.



# 3. CHOISISSEZ VOTRE HABILLAGE

## 3.1 COULEURS ET GARNISSAGES

Finition	Bandeau planche de bord	Façade centrale	Embase levier de vitesse	Garnissage intérieur	codes	Opaque		Métallisées						bi-ton 3p & 5p		
						Blanc Lipizan	Rouge Scarlett	Gris Gallium	Gris Carlinite	Noir Caldera	Bleu Smalt	Red Purple	French Blue	Gris Gallium / Red Purple	Gris Gallium / Gris Carlinite	Noir Caldera / Rouge Scarlett
						POP8	POY2	M09B	M09A	MOXZ	MOLB	MOLE	MOQQ	J460	J461	J462
<b>Access</b>	Noir	Noir	Noir	Chaine et Trame Curitiba bi-ton Mistral/Gris	IIFO	●	○	○	○	○	○	○	○			
<b>Active</b>	Gris Satin	Gris satin	Noir	Chaine et Trame Carolight Noir avec Rayures Rouge / Bleu	IJFL	●	○	○	○	○	○	○		○	○	
	Gris Satin	Gris satin	Noir	Chaine et Trame Carolight Noir avec Rayures Aikinite / Red Purple	IJFJ							○	○			
<b>ENVY</b>	Rouge ou Blanc	Noir	Noir	Chaine et Trame Carolight Noir avec Rayures Rouge / Bleu	IJFL	●	○	○	○	○			○			
	Blanc	Noir	Noir	Chaine et Trame Carolight Noir avec Rayures Aikinite / Red Purple	IJFJ						○					
<b>TOP! Active</b>	Gris Satin	Gris satin	Noir	Chaine et Trame Rayura Sirocco	IKFT	●	○	○	○	○	○	○				
<b>TOP! ENVY</b>	Rouge ou Blanc	Noir	Noir	Chaine et Trame Rayura Sirocco	IKFT	●	○	○	○	○	○	○				
<b>Allure</b>	Gris Satin	Noir Brillant	Noir Brillant	Chaine et Trame Carolight Noir avec Rayures Rouge / Bleu	IJFL		○			○		○				○
	Gris Satin	Noir brillant	Noir Brillant	Chaine et Trame Carolight Noir avec Rayures Aikinite / Red Purple	IJFJ	●		○	○	○	○	○	○	○	○	
<b>TOP! Allure</b>	Gris Satin	Noir Brillant	Noir Brillant	Chaine et Trame Rayura Sirocco	IKFT	●	○	○	○	○	○	○				
<b>Féline</b>	Gris Satin	Noir Brillant	Noir Brillant	Cuir Claudia Noir Mistral	INFX	●	○	○	○	○	○	○				
<b>TOP! Roland Garros</b>	Porcelaine	Porcelaine	Noir Brillant	Chaine et Trame Rayura Sirocco avec surpiques Orange	IKFH	●				○						
	Porcelaine	Porcelaine	Noir Brillant	Cuir Claudia Noir Mistral	INFX	○				○						

○ : en option

● : de série



POP8



POY2



M09B



M09A



MOXZ



MOLB



MOLE



MOQQ



IIFO



IJFL



IJFJ



IKFT / IKFH



INFX



J462



J460



J461



### 3.2 PERSONNALISEZ VOTRE 108 / 108 TOP!

#### 3.2.1. DECORS INTERIEURS

Ambiance	Bandeau planche de bord	Façade centrale	Embase levier de vitesse	Pommeau levier de vitesse	Bague levier de vitesse	Code	Active / TOP! Active	ENVY/ TOP! ENVY	Allure/ TOP! Allure	TOP! Roland Garros	Féline	Indisponible sur les Teintes	Indisponible avec les Themes
Rouge*	Rouge Scarlett	Noir Brillant	Noir Brillant	Cuir	Rouge Scarlett	ENFR		●				French Blue/ Red Purple	
Rouge Porcelaine*	Rouge Scarlett	Porcelaine	Noir Brillant	Cuir	Rouge Scarlett	ENFS	○		○		○	Bleu Smalt/ French Blue/ Red Purple	Barcode/ Tatoon
Porcelaine*	Porcelaine	Porcelaine	Noir Brillant	Cuir	Porcelaine	ENFO	○		○	●	○		
Porcelaine*	Porcelaine	Noir sur ENVY & TOP! ENVY	Noir Brillant	Cuir	Porcelaine	ENGD		●					

\*Sur Active : entraîne le volant croûte de cuir ○ : en option ● : de série

Exemples de décors



ENFS



ENGD (Sur ENVY & TOP! ENVY)



ENFO



ENFO (TOP! Roland Garros)

#### 3.2.2. Thèmes de Personnalisation<sup>(1)</sup>

Blanc Lipizan	Rouge Scarlett	Gris Gallium	Gris Carlinite	Noir Caldera	Bleu Smalt	Red Purple	French Blue	Gris Gallium/Red Purple	Gris Gallium/Gris Carlinite	Noir Caldera/Rouge Scarlett
POP8	POY2	M09B	M09A	M0XZ	M0LB	M0LE	M0QQ	J460	J461	J462

108 TOP! Active et Allure	Diamond	D319	○	○	○		○	○				
	Kilt	D320			○		○					
108 Active et Allure	BarCode	D314	○		○	○		○				
	Sport	D318	○	○	○			○				
108 & 108 TOP! Active et Allure	Dressy	D315 D322	○	○	○	○		○	○			
	Tattoo	D316 D323	○		○	○		○				
	Dual*	D354							●	●	●	
ENVY & TOP! ENVY	Playlist**	D351	●		●	●						
		D352		●				●	●			

D312 : code pour 108 - D319 : code pour 108 TOP! ○ : en option ● : de série

<sup>(1)</sup> Les thèmes de personnalisation déclinent des éléments intérieurs et extérieurs - voir 3.4.2. Composition des Thèmes






\* Thème Dual exclusivement associé à la peinture bi-ton, indisponible sur 108 TOP! \*\* Thème Playlist est disponible uniquement sur 108 ENVY & 108 TOP! ENVY

### 3.2.3. Composition des Thèmes\*

	Surcoque Plip**	Surtapis	Surcoque Rétroviseurs** extérieurs	Sticker Bandeau planche de bord (Exemple sur un bandeau Porcelaine)	Sticker Capot	Sticker / Badge arrière	Sticker côté de caisse	Sticker Toit	Sticker Ligne de Caisse	Montant Pied Milieu
Active & Allure	BarCode									
	Dressy									
	Tattoo									
	Dual									
	Sport									
TOP! Active & Allure	Diamond									
	Kilt									
	Dressy									
	Tattoo									
ENVY & TOP! ENVY	code	Surtapis	Sticker Hayon	Sticker Custode arrière	Coque de Rétroviseurs					
	Playlist	D351								
		D352								
TOP!	code	Surcoque Plip ADML**	Surtapis	Sticker Hayon	Sticker Ailes avant	Coque de Rétroviseurs				
	Roland Garros									

\* Les thèmes de personnalisation déclinent les éléments extérieurs et intérieurs \*\* ces éléments sont des accessoires montés en usine  
Visuels d'illustration

### 3.3 ROUES & JANTES

			1,0L VTi 68 BVM5	1,0L VTi 68 ETG5	1,0L VTi S&S 68 BVM5	1,2L PureTech 82 BVM5
Access	Enjoliveurs XAUREL 14"		•			
				•		
Active	Enjoliveurs BRECOLA 15"					•
ENVY	Enjoliveurs XAUREL 14"		•			
						•
TOP! Active	Enjoliveurs BRECOLA 15"		•			
TOP! ENVY			•			•
Allure	Jantes aluminium THORREN 15"			•	•	•
TOP! Allure				•		•
Féline						•
TOP! Roland Garros						•

Pneumatiques à très basse résistance au roulement

• = de série

# 4.1 TOUT SAVOIR SUR VOTRE 108

	1,0L VTi 68 BVM5	1,0L VTi 68 ETG5	1,0L VTi 68 S&S BVM5	1,2L PureTech 82 BVM5	
Dimensions extérieures	Longueur (m)	3,475			
	Largeur Rétroviseurs ouverts / rabattus (m)	1,884 / 1,615			
	Hauteur (m)	1,46			
	Hauteur du seuil de chargement à vide (m)	0,77			
	Empattement (m)	2,34			
	Porte-à-faux avant / arrière (m)	0,675 / 0,460			
	Rayon de braquage entre murs (m)	4,8			
Dimensions intérieures	Nombre de places	4			
	Garde au toit avant / arrière	0,975 / 0,831			
	Largeur aux coudes avant/arrière (m)	1,366 / 1,337			
	Volume mini du coffre (L VDA)	196 (180 avec roue de secours)			
	Volume maxi du coffre (L VDA) <sup>(1)</sup>	780			
	Longueur maxi du coffre (m)	0,505			
	Largeur maxi du coffre (m)	1			
	Hauteur maxi du coffre (m)	0,56			
Masses & charges	Masse à vide sans conducteur (kg)	840	860	860	865
	Masse totale autorisée en charge (kg)	1240			
	Masse maxi remorquable freinée (kg)	NA			
	Masse totale roulante autorisée (kg)	1240			
Motorisations	Puissance administrative (CV)	4		3	4
	Cylindrée (cm <sup>3</sup> )	998			1199
	Nombre de cylindres / Disposition	3 en ligne			
	Nombre de soupapes par cylindre	4			
	Puissance maxi en kW CEE / ch CEE à tr/min	51/69 à 6000			60/82 à 5750
	Couple maxi en Nm CEE à tr/min	95 à 4300			116 à 2750
	Norme de dépollution	EURO 6			
	Système d'arrêt et de redémarrage automatique du moteur	NON		OUI	NON
	Type d'injection	Multipoints			
Intervalle de maintenance	15000 km ou 1 an			25000 km / 1 an	
Performances & consommations	Vitesse maxi (en km/h)	160	157	160	170
	0-100 km/h conducteur seul (en secondes)*	13	15,9	13	10,9
	1000 m départ arrêté conducteur seul (en sec)*	34,7	36,7	34,7	32,9
	Capacité du réservoir (L)	35			
	Type de carburant	Essence sans plomb ou E10			
	Consommation urbaine (L/100km)	5	5	4,5	5,4
	Consommation extra-urbaine (L/100km)	3,6	3,8	3,4	3,7
	Consommation mixte (L/100km)	4,1	4,2	3,8	4,3
Emissions de CO <sub>2</sub> (g/km)	95	97	88	99	
Boîte de Vitesses	Type	Manuelle	Robotisée à embrayage piloté	Manuelle	Manuelle
	Nombre de rapports	5			
Roues, freins & suspensions	Type de pneumatiques <sup>(2)</sup>	165/65R14 T - 165/60R15 H			
	Roue de secours	Kit de dépannage pneumatique (sauf Féline T125/70R15 M)			
	Type de freins avant	Disques ventilés 247x20 flottants			
	Type de freins arrière	Tambours 200 mm			
	Type de suspension avant	Type Pseudo-Mac Pherson			
	Type de suspension arrière	Traverse déformable			

<sup>(1)</sup> Volume de coffre sous pavillon, banquette arrière rabattue.

<sup>(2)</sup> Pneus à très basse résistance au roulement

Les consommations de carburant du tableau ci-contre correspondent aux valeurs homologuées suivant la réglementation européenne applicable à tous les constructeurs et tous les véhicules particuliers vendus en Europe. Ces valeurs vous permettent de comparer les véhicules et d'orienter votre choix :

- La consommation urbaine est obtenue sur un parcours de type urbain d'environ 4 kilomètres.

- La consommation extra-urbaine est obtenue sur un parcours extra-urbain de 7 kilomètres environ.

- La consommation mixte est obtenue sur la totalité des parcours urbain et extra-urbain, soit environ 11 kilomètres. Ces valeurs sont obtenues dans des conditions d'essais strictes (température, masse, caractéristiques du banc d'essais à rouleaux, etc...) et avec un profil de roulage très calme. Les conditions réelles de circulation, les conditions atmosphériques, l'état de charge du véhicule, le style de conduite, la pression des pneumatiques, la présence d'une galerie (même sans chargement), l'utilisation importante de la climatisation et/ou du chauffage, l'état du véhicule peuvent bien sûr amener à des consommations différentes de celles homologuées. Retrouvez tous les conseils d'Eco Conduite pour tirer le meilleur parti de votre véhicule sur [www.peugeot.com](http://www.peugeot.com).

# 5. CHOISISSEZ VOTRE VERSION

	Moteurs	Puiss. ch	CO <sub>2</sub> *	P.A.	Types Mines	Codes versions	Prix Euros		Bonus	
							TC	HT		
3 portes	Access	1,0L VTi BVM5	68	95	4	PSCFBC / B1A000	1PB1 A3 E RC 5 B0 A0 20	10 350	8 625,0	
	Active	1,0L VTi BVM5	68	95	4	PSCFBC / B1A000	1PB1 A3 F RC 5 B0 A0 20	11 500	9 583,3	
	TOP! Active	1,0L VTi BVM5	68	95	4	PSCFBC / P1A000	1PB1 B3 F RC 5 B0 A0 20	12 700	10 583,3	
	Allure	1,0L VTi S&S BVM5	68	88	3	PSCFB3 / B1B000	1PB1 A3 L RC J B0 A0 20	13 850	11 541,7	
		1,2L PureTech BVM5	82	99	4	PAHMTC / B1A000	1PB1 A3 L KQ 5 B0 A0 20	14 100	11 750,0	
	TOP! Allure	1,2L PureTech BVM5	82	99	4	PAHMTC / P1A000	1PB1 B3 L KQ 5 B0 A0 20	15 300	12 750,0	
TOP! Roland Garros	1,2L PureTech BVM5	82	99	4	PAHMTC / P1A000	1PB1 B3 P KQ 5 B0 3J 20	16 050	13 375,0		
5 portes	Access	1,0L VTi BVM5	68	95	4	PSCFBC / H1A000	1PB1 A5 E RC 5 B0 A0 20	10 850	9 041,7	
	Active	1,0L VTi BVM5	68	95	4	PSCFBC / H1A000	1PB1 A5 F RC 5 B0 A0 20	12 000	10 000,0	
		1,0L VTi ETG5	68	97	4	PSCFBC / H1C000	1PB1 A5 F RC P B0 A0 20	12 600	10 500,0	
		1,2L PureTech BVM5	82	99	4	PAHMTC / H1A000	1PB1 A5 F KQ 5 B0 A0 20	12 600	10 500,0	
	ENVY	1,0L VTi BVM5	68	95	4	PSCFBC / H1A000	1PB1 A5 F RC 5 B0 U8 20	12 850	10 708,3	
		1,2L PureTech BVM5	82	99	4	PAHMTC / H1A000	1PB1 A5 F KQ 5 B0 U8 20	13 450	11 208,3	
	TOP! Active	1,0L VTi BVM5	68	95	4	PSCFBC / W1A000	1PB1 B5 F RC 5 B0 A0 20	13 200	11 000,0	
	TOP! ENVY	1,0L VTi BVM5	68	95	4	PSCFBC / W1A000	1PB1 B5 F RC 5 B0 U8 20	14 050	11 708,3	
		1,2L PureTech BVM5	82	99	4	PAHMTC / W1A000	1PB1 B5 F KQ 5 B0 U8 20	14 650	12 208,3	
	Allure	1,0L VTi S&S BVM5	68	88	3	PSCFB3 / H1B000	1PB1 A5 L RC J B0 A0 20	14 350	11 958,3	
		1,0L VTi ETG5	68	97	4	PSCFBC / H1C000	1PB1 A5 L RC P B0 A0 20	14 600	12 166,7	
		1,2L PureTech BVM5	82	99	4	PAHMTC / H1A000	1PB1 A5 L KQ 5 B0 A0 20	14 600	12 166,7	
	TOP! Allure	1,0L VTi ETG5	68	97	4	PSCFBC / W1C000	1PB1 B5 L RC P B0 A0 20	15 800	13 166,7	
		1,2L PureTech BVM5	82	99	4	PAHMTC / W1A000	1PB1 B5 L KQ 5 B0 A0 20	15 800	13 166,7	
Féline	1,2L PureTech BVM5	82	99	4	PAHMTC / H1A000	1PB1 A5 P KQ 5 B0 AD 20	16 250	13 541,7		
TOP! Roland Garros	1,2L PureTech BVM5	82	99	4	PAHMTC / W1A000	1PB1 B5 P KQ 5 B0 3J 20	16 550	13 791,7		

\* Les émissions de CO2 renseignées sont mixtes et exprimées en grammes par kilomètre.

Le tarif comprend les frais de transport, de préparation, le jeu de plaques d'immatriculation définitives (pose comprise) et 5 litres de carburant. La carte grise est à la charge de l'acheteur.

Pneumatiques : la marque des pneumatiques ne peut faire l'objet d'option à la commande.

Ce tarif conseillé est susceptible d'évoluer. Nous vous invitons à consulter votre point de vente pour qu'il vous communique les prix en vigueur et l'offre disponible au moment de l'achat. Ces prix publics conseillés s'entendent en Euros (EUR) avec TVA incluse au taux de 20%.

# 6. CHOISISSEZ VOS OPTIONS

## 6.1 Sur 108

			Access	Active	ENVY	Allure	Féline	Prix Euros	
								TC	HT
SECURITE	<b>Active City Brake</b> (Freinage Automatique de Risque de Collusion) + <b>Alerte de Franchissement Involontaire de Ligne</b>	D404				○	○	<b>500</b>	416,7
	<b>Projecteurs antibrouillard</b>	PR01		○	○	●	●	<b>160</b>	133,3
	<b>Roue de secours temporaire</b>	RS02	○	○	○	○	●	<b>120</b>	100,0
CONFORT	<b>Accès et démarrage mains libres</b>	WX33				○	●	<b>360</b>	300,0
	<b>Air conditionné manuel</b>	WX32		○	●	●	●	<b>910</b>	758,3
	<b>Pack Auto</b> : Air conditionné automatique et allumage automatique des feux	WX34				○	●	<b>340</b>	283,3
	<b>Pack City</b> : Air conditionné automatique, allumage automatique des feux, Accès et démarrage mains libres	WX35				○	●	<b>650</b>	541,7
	<b>Vitrage arrière surteinté</b> (entraîne lécheurs chromés)	VD10				○	●	<b>110</b>	91,7
RADIO/NAV	<b>Radio MP3 et port USB</b>	WLUZ	○					<b>310</b>	258,3
	<b>Ecran tactile 7" avec fonction Mirror Screen</b> (Radio MP3 avec commandes au volant, fonctions Bluetooth, 1 port USB & 1 prise jack, 2 HP, 2 tweeters (2x20W)).	WLVB			○			<b>400</b>	333,3
STYLE	<b>Poignées de portes chrome</b>	RZAN				○	●	<b>70</b>	58,3
	<b>Peinture bi-ton Rouge Scarlett / Toit Noir Caldera</b> (inclut le thème de personnalisation Dual). Impose la prise de l'option de la teinte Rouge Scarlett (+230€)	J462		○		○		<b>960</b>	800,0
	<b>Peinture bi-ton Red Purple / Toit Gris Gallium</b> (inclut le thème de personnalisation Dual). Impose la prise de l'option de la teinte Red Purple (+500€)	J460		○		○		<b>690</b>	575,0
	<b>Peinture bi-ton Gris Gallium / Toit Gris Carlinite</b> (inclut le thème de personnalisation Dual). Impose la prise de l'option de la teinte Gris Gallium (+500€)	J461		○		○		<b>690</b>	575,0
	<b>Peinture Opaque Rouge Scarlett</b>	OMP0	○	○	○	○	○	<b>230</b>	191,7
	<b>Peinture Métallisée</b>	OMM0	○	○	○	○	○	<b>500</b>	416,7
PERSONNALISATION*	<b>Décor intérieur Rouge Porcelaine.</b> Disponible sur Blanc Lipizan, Noir Caldera, Rouge Scarlett. (entraîne volant cuir pour Active)	ENFS		○		○	○	<b>110</b>	91,7
	<b>Décor intérieur Porcelaine,</b> entraîne volant cuir (pour Active)	ENFO		○		○	○	<b>110</b>	91,7
	<b>Thème extérieur Barcode</b> (D314), <b>Dressy</b> (D315) et <b>Tattoo</b> (D316)	D31x		○		○		<b>490</b>	408,3
	<b>Thème de personnalisation Sport</b>	D318		○		○		<b>390</b>	325,0
	* Voir le descriptif des Thèmes de personnalisation en rubrique 3.2 Personnalisez votre 108			○	= en option		●	= de série	

Le tarif comprend les frais de transport, de préparation, le jeu de plaques d'immatriculation définitives (pose comprise) et 5 litres de carburant. La carte grise est à la charge de l'acheteur.

Pneumatiques : la marque des pneumatiques ne peut faire l'objet d'option à la commande.

Ce tarif conseillé est susceptible d'évoluer. Nous vous invitons à consulter votre point de vente pour qu'il vous communique les prix en vigueur et l'offre disponible au moment de l'achat.

Ces prix publics conseillés s'entendent en Euros (EUR) avec TVA incluse au taux de 20%.



# 6. CHOISISSEZ VOS OPTIONS

## 6.2. Sur 108 TOP!

			TOP! Active	TOP! ENVY	TOP! Allure	TOP! Roland Garros	Prix Euros	
							TC	HT
SECURITE	<b>Active City Brake</b> (Freinage Automatique de Risque de Collusion) + <b>Alerte de Franchissement Involontaire de Ligne</b>	D404			○	○	<b>500</b>	416,7
	<b>Projecteurs antibrouillard</b>	PR01	○	○	●		<b>160</b>	133,3
CONFORT	<b>Accès et démarrage mains libres</b>	WX33			○	●	<b>360</b>	300,0
	<b>Air conditionné manuel</b>	WX32	○	●	●		<b>910</b>	758,3
	<b>Pack Auto</b> : Air conditionné automatique et allumage automatique des feux	WX34			○	●	<b>340</b>	283,3
	<b>Pack City</b> : Air conditionné automatique, allumage automatique des feux, Accès et démarrage mains libres	WX35			○	●	<b>650</b>	541,7
	<b>Vitrage arrière surteinté</b> (entraîne lécheurs chromés)	VD10			●	●	<b>110</b>	91,7
AUDIO	<b>Ecran tactile 7" avec fonction Mirror Screen</b> (Radio MP3 avec commandes au volant, fonctions Bluetooth, 1 port USB & 1 prise jack, 2 HP, 2 tweeters (2x20W))	WLVB		○			<b>400</b>	333,3
STYLE	<b>Peinture Opaque Rouge Scarlett</b>	OMP0	○	○	○		<b>230</b>	191,7
	<b>Peinture Métallisée</b> (Noir Caldera sur TOP! Roland Garros)	OMM0	○	○	○	○	<b>500</b>	416,7
	<b>Toit de toile Gris Anthracite</b> (indisponible sur Noir Caldera)	UP08	○	○	○		<b>160</b>	133,3
	<b>Toit de toile Red Purple</b> (indisponible sur Rouge Scarlett, Bleu Smalt et French Blue); Cabochons Red Purple sur roues aluminium de série	UP10	○		○		<b>160</b>	133,3
	<b>Pack Cuir</b> : Siège habillés de cuir, chauffants à l'avant	OPIN				○	<b>1 200</b>	1 000,0
PERSONNALISATION*	<b>Décor intérieur Rouge Porcelaine.</b> Disponible sur Blanc Lipizan, Noir Caldera, Rouge Scarlett.	ENFS			○		<b>110</b>	91,7
			○				<b>200</b>	166,7
	<b>Décor intérieur Porcelaine</b>	ENFO			○		<b>110</b>	91,7
			○				<b>200</b>	166,7
	<b>Thème extérieur Diamond</b> (D319), <b>Kilt</b> (D320) et <b>Dressy</b> (D322)	D3xx	○		○		<b>490</b>	408,3
	<b>Thème extérieur Tattoo</b> (D323)	D32x	○		○		<b>390</b>	325,0
* Voir le descriptif des Thèmes de personnalisation en rubrique 3.2 Personnalisez votre 108 ○ = en option ● = de série								

Le tarif comprend les frais de transport, de préparation, le jeu de plaques d'immatriculation définitives (pose comprise) et 5 litres de carburant. La carte grise est à la charge de l'acheteur.

Pneumatiques : la marque des pneumatiques ne peut faire l'objet d'option à la commande.

Ce tarif conseillé est susceptible d'évoluer. Nous vous invitons à consulter votre point de vente pour qu'il vous communique les prix en vigueur et l'offre disponible au moment de l'achat.

Ces prix publics conseillés s'entendent en Euros (EUR) avec TVA incluse au taux de 20%.



# 7. CHOISISSEZ VOS ACCESSOIRES

	RÉF	CARROSSERIE	DESIGNATION	DESCRIPTIF / COMMENTAIRES
Style intérieur & extérieur	1611378980	3/5P	Pommeau de levier de vitesse ligne S	Pour donner du caractère à votre 108 ... (à associer au thème de personnalisation Sport)
	1611826480	3/5P	Enjoliveurs de seuils de portes ligne S	
	1611186780	3/5P	Spoiler ligne S	
	1611186680	3/5P	Bas de caisse ligne S	
	1611186880	3/5P	Diffuseur arrière ligne S	
Solutions de transport	1610204980	3P	Barres de toit 3P	Barres de toit transversales. Masse admissible : 40 kg
	1610205080	5P	Barres de toit 5P	
	1610871680	3/5P	Bac de coffre	De pose facile, il protège le coffre de votre 108 au quotidien
	1610983880	3/5P	Kit VP/VU	
Sécurité	1611624380	3/5P	Faisceau antibrouillard	Pour une sécurité maximale lors des trajets nocturnes ou lors de mauvaises conditions météorologiques, les antibrouillard apportent un supplément d'élégance et de style à votre 108.
	1612202880/ 1612202980	3/5P	Enjoliveur d'antibrouillard D/G	
	B000978080/B 000978180	3/5P	Optiques (antibrouillard) D/G	
	1612871280	3/5P	Alarme anti-intrusion	Dormez tranquille, cette alarme anti-intrusion sur radiocommande d'origine assure la protection de votre 108.
Protection	1610824680	3/5P	Surtapis caoutchouc en forme avant et arrière	Avec des rebords de 30mm pour un effet bac
	1611180280/1 611180680	3/5P	Bavettes avant et arrière	
	1610821680	3/5P	Surtapis moquette aiguilletée avant et arrière	
Multimédia	1607403580	3/5P	Support de navigation semi-intégrée	Il évite les câbles d'alimentation et la ventouse sur le pare-brise et permet d'utiliser le navigateur choisi en complément tout en le rechargeant. Compatible des navigateurs Garmin disponibles en accessoires.
	1612592980	3/5P	Cable de connexion iPhone 4/4S Mirror Screen	Pour dupliquer l'écran de votre iPhone sur l'écran tactile de votre 108 (à partir du niveau Allure)
	1611725880	3/5P	Autoradio	Pioneer
	1612168280	3/5P	Enjoliveur d'autoradio	Pour intégrer de façon optimale votre autoradio Pioneer
Confort	1610763280	3/5P	Accoudoir central avant	Ergonomique, cet accoudoir améliore votre confort de conduite et dispose d'un bac de rangement.
	1611292180/1 611292280	3/5P	Défecteurs 3P/5P	Ils vous permettent de rouler les vitres entrebaillées même quand il pleut.
	1611267480/1 611267580	3/5P	Stores pare-soleil de vitres latérales 3P/5P	Ils permettent de se protéger du rayonnement solaire. Pose simple et rapide.
	1611267680	3/5P	Store pare-soleil de hayon	Pour se protéger du rayonnement solaire. Pose simple et rapide.

Les références correspondent aux informations disponibles à la date de diffusion du document, et sont susceptibles d'évoluer.

## 8. CHOISISSEZ PARMIS NOS 3 CONTRATS

Roulez l'esprit libre!

Contrat

### EXTENSION DE GARANTIE

#### VOS PRESTATIONS :

- La prise en charge, pièces et main-d'œuvre, des défaillances mécaniques, électriques ou électroniques au-delà de la période de garantie contractuelle.
- L'assistance en cas de panne & d'accident 24h/24 - 7j/7 (dépannage/remorquage, rapatriement/poursuite du voyage, prêt d'un véhicule de remplacement)\*
- C'est simple, vous n'avez qu'à choisir la durée et le kilométrage de votre contrat:

36 mois	48 mois	60 mois	72 mois	84 mois
10 000, 15 000, 20 000 ou 25 000 km/an				

#### Exemple de tarif :

108 / VP  
TTC/mois

**36 mois**  
30 000 - 60 000 km  
4,16 € / 4,97 €

**48 mois**  
40 000 - 80 000 km  
5,33 € / 6,67 €

**60 mois**  
50 000 - 100 000 km  
5,86 € / 7,73 €

ou

Contrat

### ENTRETIEN PLUS

#### VOS PRESTATIONS :

- L'entretien: prise en charge des opérations liées au plan d'entretien de votre véhicule, préconisées par Automobiles Peugeot comme indiqué dans le carnet d'entretien + lavage extérieur de votre véhicule après chaque intervention.
- Le prêt de véhicule pendant une opération d'entretien (sous réserve d'appel 48 heures avant le rendez-vous)
- Le remplacement des pièces d'usure, main-d'œuvre comprise (hors pneumatiques en option)
- Le pré-contrôle et 1er contrôle technique obligatoire (contrats de 48 mois et plus)
- Vous n'avez qu'à choisir la durée et le kilométrage de votre contrat:

36 mois	48 mois	60 mois	72 mois	84 mois
10 000, 15 000, 20 000 ou 25 000 km/an				

#### Exemple de tarif :

108 / VP  
TTC/mois

**36 mois**  
30 000 - 60 000 km  
13,06 € / 26,56 €

**48 mois**  
40 000 - 80 000 km  
15,90 € / 31,10 €

**60 mois**  
50 000 - 100 000 km  
20,26 € / 36,97 €

ou

Contrat

### MAINTENANCE

#### VOS PRESTATIONS : LE CONTRAT MAINTENANCE COMPREND LES PRESTATIONS DES CONTRATS EXTENSION DE GARANTIE ET ENTRETIEN PLUS

- Choisissez la durée et le kilométrage de votre contrat:

24 mois	36 mois	48 mois	60 mois	72 mois	84 mois
de 20 000 à 200 000 kilomètres (par tranches de 10 000 kilomètres)					

#### Exemple de tarif :

108 / VP  
TTC/mois

**36 mois**  
30 000 - 60 000 km  
16,03 € / 29,11 €

**48 mois**  
40 000 - 80 000 km  
19,79 € / 34,92 €

**60 mois**  
50 000 - 100 000 km  
24,25 € / 41,33 €

\* voir les conditions détaillées de la prestation d'assistance routière dans les conditions générales

Quel que soit le mode de souscription de votre contrat, les prestations du contrat se terminent à la survenance du 1er des deux termes (soit la durée, soit le kilométrage)

Extrait du tarif PCP 15C du 04/05/2015 consultable dans son intégralité chez votre point de vente Peugeot.  
Pour plus de détails, veuillez vous reporter aux conditions générales des Peugeot Contrat Privileges



Les informations contenues dans ce document commercial correspondent aux caractéristiques techniques du véhicule présenté au moment de la diffusion. Elles ne peuvent être considérées comme contractuelles, Automobiles PEUGEOT se réservant le droit de modifier les caractéristiques de ses modèles, en fonction notamment de l'évolution technique, sans être tenu de mettre à jour ce document. Pour plus d'informations, veuillez contacter votre concessionnaire Peugeot.