



Peugeot a édité ce guide pour vous aider à configurer votre **108** selon vos désirs. Vous y trouverez aussi toutes les caractéristiques techniques qui distinguent votre **108**, et toutes les informations dont vous pouvez avoir besoin sur les services que Peugeot vous apporte.

PEUGEOT 108



16D
TARIFS, ÉQUIPEMENTS ET
CARACTÉRISTIQUES TECHNIQUES
APPLICABLES AU 4 Juillet 2016

V1.0
31/05/2016

1. CHOISISSEZ VOTRE FINITION

108 GT Line 5 portes



ALLURE +

- Active City Brake + Alerte de Franchissement Involontaire de Ligne
- Vitrage arrière surteinté

- Bague de levier de vitesses noir
- Bandeau de planche de bord rouge avec décors d'aérateurs noir
- Becquet arrière Noir Caldera
- Coques de rétroviseurs extérieur Noir Caldera
- Diffuseur arrière Noir brillant et canule centrale chromée
- Jantes aluminium 15" Sport
- Garnissage Carolight Rouge / Bleu

- Lêcheurs chromés
- Lettrage Peugeot avant Rouge
- Monogrammes "GT Line" sur les portes avant et le hayon
- Seuils de portes Peugeot
- Spoiler avant
- Surtapis Noir avec liseré Rouge

ALLURE 5 portes


ACTIVE +

- Air conditionné manuel
- Caméra de recul
- Compte-tours
- Jantes aluminium 15" THORREN
- Projecteurs antibrouillard

- Radio avec écran tactile 7", Bluetooth et commandes au volant, port USB et fonction Mirror Screen*
- Rétroviseurs extérieurs électriques et chauffants
- Volant et pommeau de levier de vitesse croûte de cuir

* Sous réserve de compatibilité du Smartphone et des applications.

STYLE 3 & 5 portes



- Air conditionné manuel
- Projecteurs antibrouillard
- Volant et pommeau de levier de vitesse cuir

- Coques de rétroviseurs Chrome Brillant
- Bandeau de planche de bord Porcelaine avec façade centrale Noir brillant
- Garnissage Carolight blanc

- Monogrammes latéraux Style
- Surtapis

ACTIVE 3 & 5 portes

ACCESS +

- Dossier de banquette arrière rabattable 50/50
- Lève-vitres électriques avant
- Jantes acier 15" et enjoliveurs BRECOLA sur 1,2L PureTech 82
- Limiteur de vitesse (sauf boîte ETG5)
- Poignées de portes couleur caisse

- Radio avec écran 3,5", Bluetooth et commandes au volant, port USB, prise Jack
- Siège conducteur réglable en hauteur
- Verrouillage centralisé avec plip HF
- Volant et pommeau de levier vitesse croûte de cuir sur boîte pilotée ETG5

ACCESS 3 & 5 portes

- 2 appuie-tête arrière
- Airbags frontaux, latéraux et rideaux
- Détection de sous-gonflage
- Direction assistée
- Dossier de banquette arrière rabattable
- ESC* et Aide au démarrage en côte
- Feux diurnes à LEDs

- Fixations ISOFIX aux places arrière
- Jantes acier 14" et enjoliveurs XAUREL
- Ordinateur de bord
- Prédiposition radio
- Kit de dépannage pneumatique (Clé & Cric non inclus)
- Volant réglable en hauteur

* ESC (Programme de Stabilité Electronique) intègre les fonctions suivantes :

ABS : Antiblocage de roue ; REF : Répartiteur électronique de freinage ; AFU : Assistance au freinage d'urgence ; TRC : Antipatinage de roue ; VSC : Contrôle dynamique de stabilité.

1. CHOISISSEZ VOTRE FINITION TOP!

(Découvrable)

Série spéciale TOP! ROLAND GARROS 5 portes



TOP! ALLURE +

- Accès et Démarrage Mains Libres
- **Active City Brake + Alerte de Franchissement Involontaire de Ligne**
- Air conditionné automatique
- Allumage automatique des feux
- **Navigation intégrée à l'écran tactile 7"** (Accessoire monté en usine)

Typage extérieur

- Cabochons central de roues aluminium avec liseré coloré orange sur fond noir
- Coques de rétroviseurs orange, liseré orange de traverse avant de toit
- Diffuseur arrière noir brillant avec canule centrale chromée
- Lettrage Peugeot avant orange
- Seuils de portes aluminium "Peugeot"
- Stickers de carrosserie "coup de pinceau" orange sur les portes avant et le hayon
- Toit toile noir

Typage intérieur

- Décor intérieur Porcelaine (façade et bandeau de planche de bord) ; bague de levier de vitesse noir brillant
- Enjoliveurs d'aérateurs orange
- Nouveau garnissage Rayura avec surpiqûres orange et logo Roland Garros brodé
- Stickers de contreportes orange
- Surcoques de clés ADML
- Surtapis avec broderie Roland Garros
- Teinte opaque Blanc Lipizan de série

TOP! ALLURE 5 portes

TOP! ACTIVE +

- Air conditionné manuel
- Caméra de recul
- Compte-tours
- Jantes aluminium 15" THORREN
- Poignées de portes chromées
- Projecteurs antibrouillard
- Radio avec écran tactile 7", Bluetooth et commandes au volant, port USB et fonction Mirror Screen*

- Rétroviseurs extérieurs électriques et chauffants
- Vitrage arrière surteinté
- Volant et pommeau de levier de vitesse croûte de cuir

* Sous réserve de compatibilité du smartphone et des applications.

TOP! STYLE 5 portes



- Air conditionné manuel
- Projecteurs antibrouillard
- Volant et pommeau de levier de vitesse cuir

- Coques de rétroviseurs Chrome Brillant
- Bandeau de planche de bord Porcelaine avec façade centrale Noir brillant
- Garnissage Carolight blanc

- Monogrammes latéraux Style
- Surtapis

TOP! ACTIVE 5 portes

- 2 appuie-tête arrière
- Airbags frontaux, latéraux et rideaux
- Dossier de banquette arrière rabattable 50/50
- Détection de sous gonflage
- Direction assistée
- ESC* et Aide au démarrage en côte
- Feux diurnes à LEDs
- Fixations ISOFIX aux places arrière
- Jantes acier 15" et enjoliveurs BRECOLA
- Kit de dépannage pneumatique (Clé & Cric non inclus)
- Lève-vitres électriques avant
- Lêcheurs de vitres chromés

- Limiteur de vitesse (sauf sur boîte ETG5)
- Ordinateur de bord
- Pavillon découvrable, toit toile noir
- Poignées de portes couleur caisse
- Radio avec écran 3,5", Bluetooth et commandes au volant, port USB, prise Jack
- Siège conducteur réglable en hauteur
- Verrouillage centralisé avec plip HF
- Volant réglable en hauteur

* ESC (Programme de Stabilité Electronique) intègre les fonctions suivantes :

ABS : Antiblocage de roue ; REF : Répartiteur électronique de freinage ; AFU : Assistance au freinage d'urgence ; TRC : Antipatinage de roue ; VSC : Contrôle dynamique de stabilité.

2. LES EQUIPEMENTS DE VOTRE 108

	Access	Active	Style	Allure	GT Line	
SECURITE	Airbags frontaux (passager déconnectable), latéraux et rideaux	●	●	●	●	●
	Antidémarrage électronique	●	●	●	●	●
	Appuie-tête (x2) arrière virgule	●	●	●	●	●
	Caméra de recul (sur écran tactile 7")				●	●
	Ceintures de sécurité arrière (x2) trois points à enrouleurs	●	●	●	●	●
	Ceintures de sécurité avant avec prétensionneurs pyrotechniques et limiteurs d'effort	●	●	●	●	●
	Contrôle électronique de stabilité (ESC) avec aide au démarrage en côte. Il intègre les fonctions suivantes : ABS : Antiblocage de roue ; REF : Répartiteur électronique de freinage ; AFU : Assistance au freinage d'urgence ; TRC : Antipatinage de roue ; VSC : Contrôle dynamique de stabilité	●	●	●	●	●
	Détection de sous-gonflage	●	●	●	●	●
	Feux diurnes à LEDs	●	●	●	●	●
	Fixations ISOFIX sur banquette arrière (x2)	●	●	●	●	●
	Kit de dépannage pneumatique (compresseur et cartouche de produit de colmatage)	●	●	●	●	●
	Limiteur de vitesse (incompatible avec la boîte ETG5)		●	●	●	●
	Projecteurs antibrouillard		○	●	●	●
	Roue de secours temporaire	○	○	○	○	○
	Témoin de non-bouclage/débouclage des ceinture de sécurité avant et de débouclage des ceintures arrière	●	●	●	●	●
Verrouillage centralisé avec télécommande haute fréquence		●	●	●	●	
CONFORT	Accès et démarrage mains libres - ADML. Entraîne 2 clés électroniques sans plip HF (présent dans pack City)				○/P	○/P
	Air conditionné manuel		○	●	●	●
	Air conditionné automatique (présent dans : Pack Auto, Pack City)				P	P
	Allumage automatique des feux (présent dans : Pack Auto, Pack City)				P	P
	Bacs de rangement dans les portes avant et arrière	●	●	●	●	●
	Boîte à gants fermée côté passager	●	●	●	●	●
	Dossier de banquette arrière rabattable monobloc	●				
	Dossier de banquette arrière rabattable et fractionnable 50/50		●	●	●	●
	Cache-bagages automatique (se range contre le hayon à l'ouverture)	●	●	●	●	●
	Compte-tours				●	●
	Direction électrique à assistance variable	●	●	●	●	●
	Essuie-vitre arrière	●	●	●	●	●
	Ordinateur de bord	●	●	●	●	●
	Pare-soleil conducteur et passager avec miroir de courtoisie	●	●	●	●	●
	Palette de commande sous volant pour boîte pilotée ETG5		●	●	●	●
	Prise 12 V à l'avant	●	●	●	●	●
	Rétroviseurs extérieurs à réglage manuel	●	●	●		
	Rétroviseurs extérieurs à réglage électrique et chauffants				●	●
	Siège conducteur réglable en hauteur		●	●	●	●
	Sièges avant avec appuie-tête intégré (à mémoire de position sur 3 portes)	●	●	●	●	●
	Trappe à carburant déverrouillable au tableau de bord	●	●	●	●	●
	Vitres arrière entrebaillables (sur 5 portes uniquement)	●	●	●	●	●
Vitres arrière et lunette arrière surteintées				○	●	
Volant réglable en hauteur	●	●	●	●	●	
Volant et pommeau de levier de vitesse de cuir (présent dans décors intérieur Porcelaine sur Active); De série sur Active boîte pilotée ETG5		P	●	●	●	

P : présent dans un pack d'options

○ = en option

● = de série

2. LES ÉQUIPEMENTS DE VOTRE 108


	Access	Active	Style	Allure	GT Line
STYLE	Coques de rétroviseur extérieurs couleur carrosserie				
		●		●	
	Coques de rétroviseur extérieurs chromées				
			●		
	Coques de rétroviseur extérieurs Noir Caldera				
					●
	Crosse de feux diurne chromée				
				●	●
	Décor intérieur Porcelaine (avec façade centrale et bague de levier de vitesses Noir)				
			●		
	Décor intérieur Rouge (avec façade centrale Noir)				
					●
	Diffuseur arrière couleur carrosserie				
	●	●	●	●	
	Diffuseur arrière noir brillant avec canule de style chromée au centre (Accessoire monté en usine)				
				●	
Feux arrière à effet 3D à LEDs					
●	●	●	●	●	
Jantes aluminium 15" THORREN					
			●	●	
Lécheurs de vitres chromés (sur Allure, liés à l'option Vitrage arrière surteinté)					
			○		
Pack cuir : sièges habillés de cuir chauffants à l'avant					
				○	
Poignées de portes noir					
●					
Poignées de portes couleur caisse					
	●	●	●	●	
Poignées de portes chromées					
			○		
Projecteurs avant avec guide de lumière					
●	●	●	●	●	
Seuils de portes avant aluminium					
		●		●	
AUDIO / TELEMATIQUE	Pré-équipement radio (câblage et antenne, 2 HP)				
	●				
	Radio MP3 avec commandes au volant, écran 3,5", fonctions Bluetooth, 1 port USB & 1 prise jack, 2 HP, 2 tweeters (2x20W).				
		●	●		
Ecran tactile 7" avec fonction Mirror Screen** (Radio MP3 avec commandes au volant, fonctions Bluetooth, 1 port USB & 1 prise jack, 2 HP, 2 tweeters (2x20W).					
		○	●	●	
Système de Navigation intégré à l'écran tactile 7" (Accessoire monté en usine) Pour plus d'information, veuillez contacter votre concessionnaire Peugeot.					
			○	○	

P : présent dans un pack d'options

○ = en option

● = de série

** Mirror Screen : transposition d'une partie du contenu de votre Smartphone sur l'écran du véhicule. Sous réserve de compatibilité du Smartphone et des applications. La fonction Mirror Screen repose sur les technologies Mirror Link et ApplnCar (pour iPhone). Pour connaître les Smartphones compatibles, consultez votre point de vente. Pour les iPhone compatibles, un câble spécifique est nécessaire. Consultez la partie Accessoires des CT.

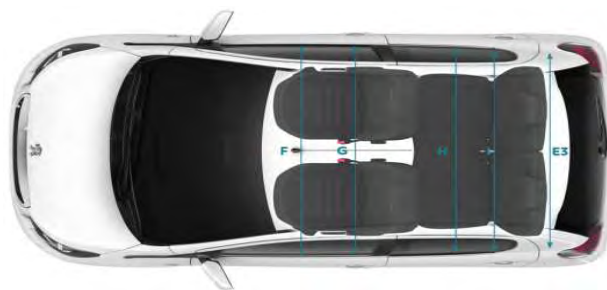


2. LES ÉQUIPEMENTS DE VOTRE 108 TOP!

	TOP! Active	TOP! Style	TOP! Allure	TOP! Roland Garros	
SECURITE	Airbags frontaux (passager déconnectable), latéraux et rideaux	●	●	●	
	Antidémarrage électronique	●	●	●	
	Appuie-tête (x2) arrière virgule	●	●	●	
	Caméra de recul (sur écran tactile 7")			●	
	Ceintures de sécurité arrière (x2) trois points à enrouleurs	●	●	●	
	Ceintures de sécurité avant avec prétensionneurs pyrotechniques et limiteurs d'effort	●	●	●	
	Contrôle électronique de stabilité (ESC) avec aide au démarrage en côte. Il intègre les fonctions suivantes : ABS : Antiblocage de roue ; REF : Répartiteur électronique de freinage ; AFU : Assistance au freinage d'urgence ; TRC : Antipatinage de roue ; VSC : Contrôle dynamique de stabilité	●	●	●	●
	Détection de sous-gonflage	●	●	●	●
	Feux diurnes à LEDs	●	●	●	●
	Fixations ISOFIX sur banquette arrière (x2)	●	●	●	●
	Kit de dépannage pneumatique (compresseur et cartouche de produit de colmatage)	●	●	●	●
	Limiteur de vitesse (incompatible avec la boîte ETG5)	●	●	●	●
	Projecteurs antibrouillard	○	●	●	●
	Témoin de non-bouclage/débouclage des ceinture de sécurité avant et de débouclage des ceintures arrière	●	●	●	●
Verrouillage centralisé avec télécommande haute fréquence	●	●	●	●	
CONFORT	Accès et démarrage mains libres - ADML. Entraîne 2 clés électroniques sans plic HF (présent dans Pack City)			○/P	●
	Air conditionné manuel	○	●	●	
	Air conditionné automatique (présent dans : Pack Auto, Pack City)			P	●
	Allumage automatique des feux (présent dans : Pack Auto, Pack City)			P	●
	Bacs de rangement dans les portes avant et arrière	●	●	●	●
	Boîte à gants fermée côté passager	●	●	●	●
	Dossier de banquette arrière rabattable et fractionnable 50/50	●	●	●	●
	Cache-bagages automatique (se range contre le hayon à l'ouverture)	●	●	●	●
	Compte-tours			●	●
	Direction électrique à assistance variable	●	●	●	●
	Essuie-vitre arrière	●	●	●	●
	Ordinateur de bord	●	●	●	●
	Pare-soleil conducteur et passager avec miroir de courtoisie	●	●	●	●
	Palette de commande sous volant pour boîte pilotée ETG5		●	●	●
	Prise 12 V à l'avant	●	●	●	●
	Rétroviseurs extérieurs à réglage manuel	●	●		●
	Rétroviseurs extérieurs à réglage électrique et chauffants			●	●
	Siège conducteur réglable en hauteur	●	●	●	●
	Sièges avant avec appuie-tête intégré (à mémoire de position sur 3 portes)	●	●	●	●
	Pavillon découvrable (toit ouvrant en toile 80 x 76cm à ouverture/fermeture électrique), déflecteur aéro-acoustique.	●	●	●	●
	Trappe à carburant déverrouillable au tableau de bord	●	●	●	●
	Vitres arrière entrebaillables (sur 5 portes uniquement)	●	●	●	●
	Vitres arrière et lunette arrière surteintées			●	●
	Volant réglable en hauteur	●	●	●	●
	Volant et pommeau de levier de vitesse de cuir (présent dans décors intérieur Porcelaine sur Active)	P	●	●	●
	P : présent dans un pack d'options			○= en option	

2. LES ÉQUIPEMENTS DE VOTRE 108 TOP!

		TOP! Active	TOP! Style	TOP! Allure	TOP! Roland Garros
STYLE	Coques de rétroviseur extérieurs couleur carrosserie	●			
	Coques de rétroviseur extérieurs chromées		●	●	
	Coques de rétroviseur extérieurs orange				●
	Crosse de feux diurne chromée			●	●
	Décors intérieur Porcelaine (avec façade centrale et bague de levier de vitesses Noir)	○	●	○	
	Décors intérieur Porcelaine				●
	Diffuseur arrière couleur carrosserie	●	●	●	
	Diffuseur arrière noir brillant avec canule de style chromée au centre (Accessoire monté en usine)				●
	Feux arrière à effet 3D à LEDs	●	●	●	●
	Jantes aluminium 15" THORREN			●	●
	Lécheurs de vitres chromés	●	●	●	●
	Poignées de portes couleur caisse	●	●		
	Poignées de portes chromées			●	●
	Projecteurs avant avec guide de lumière	●	●	●	●
	Seuils de portes avant aluminium				●
Toit toile noir	●	●	●	●	
AUDIO / TELEMATIQUE	Radio MP3 avec commandes au volant , écran 3,5", fonctions Bluetooth, 1 port USB & 1 prise jack, 2 HP, 2 tweeters (2x20W).	●	●		
	Écran tactile 7" avec fonction Mirror Screen** (Radio MP3 avec commandes au volant, fonctions Bluetooth, 1 port USB & 1 prise jack, 2 HP, 2 tweeters (2x20W).		○	●	
	Système de Navigation intégré à l'écran tactile 7" (Accessoire monté en usine) <i>Pour plus d'information, veuillez contacter votre concessionnaire Peugeot.</i>			○	●
P : présent dans un pack d'options		● = de série ○ = en option			



** Mirror Screen : transposition d'une partie du contenu de votre Smartphone sur l'écran du véhicule. Sous réserve de compatibilité du Smartphone et des applications. La fonction Mirror Screen repose sur les technologies Mirror Link et ApplnCar (pour iPhone). Pour connaître les Smartphones compatibles, consultez votre point de vente. Pour les iPhone compatibles, un câble spécifique est nécessaire. Consultez la

3.1 COULEURS ET GARNISSAGES

Finition	Bandeau planche de bord	Façade centrale	Embase levier de vitesse	Garnissage intérieur	Codes	Opaques		Métallisées						bi-tons 5p				
						Rouge Scarlett	Blanc Lipizan	Gris Gallium	Gris Carlinite	Noir Caldera	Bleu Smalt	Red Purple	French Blue*	Jaune Pépite**	Rouge Scarlett / Toit Noir Caldera	Blanc Lipizan / Toit Bleu Smalt	Red Purple / Toit Noir Caldera	Gris Carlinite / Toit Noir Caldera
						POY2	POP8	M09B	M09A	MOXZ	MOLB	MOLE	M0QQ	M05W	J462	J4PT	J462	J462
Access	Noir	Noir	Noir	Chaîne et Trame Curitiba bi-ton Mistral/Gris	IIFO	●	○	○	○	○	○	○	○	○				
Active	Gris Satin	Gris Satin	Noir	Chaîne & Trame Carolight Blanc	IJFW	●	○	○	○	○	○	○	○	○				
Style	Porcelaine	Noir Brillant	Noir	Chaîne & Trame Carolight Blanc	IJFW	●	○	○	○	○	○	○	○	○				
TOP! Active	Gris Satin	Gris satin	Noir	Chaîne et Trame Rayura Sirocco	IKFT	●	○	○	○	○	○	○	○	○				
TOP! Style	Porcelaine	Noir Brillant	Noir	Chaîne & Trame Carolight Blanc	IJFW	●	○	○	○	○	○	○	○	○				
Allure	Gris Satin	Noir Brillant	Noir Brillant	Chaîne & Trame Carolight Blanc	IJFW	●	○	○	○	○	○	○	○	○	○	○	○	○
TOP! Allure	Gris Satin	Noir Brillant	Noir Brillant	Chaîne et Trame Rayura Sirocco	IKFT	●	○	○	○	○	○	○	○	○				
GT Line	Rouge	Noir Brillant	Noir Brillant	Carolight Rouge / Bleu	IJFL	●	○	○	○	○	○	○	○	○				
	Rouge	Noir Brillant	Noir Brillant	Cuir Claudia Noir Mistral	INFX	○	○	○	○	○	○	○	○	○				
TOP! Roland Garros	Porcelaine	Porcelaine	Noir Brillant	Chaîne et Trame Rayura Sirocco avec surpiques Orange	78FH		●			○								
	Porcelaine	Porcelaine	Noir Brillant	Cuir Claudia Noir Mistral	INFX		○			○								

○ = en option ● = de série

* Disponible en production jusque fin août

** Disponible en production à partir de Septembre



3.2 PERSONNALISEZ VOTRE 108 / 108 TOP!

3.2.1. DECORS INTERIEURS

Ambiance	Bandeau planche de bord	Façade centrale	Embase levier de vitesse	Pommeau levier de vitesse	Bague levier de vitesse	Code	Active / TOP! Active	Style / TOP! Style	Allure / TOP! Allure	GT Line	TOP! Roland Garros	Indisponible sur les Teintes	Indisponible avec les Thèmes
Rouge*	Rouge Scarlett	Noir Brillant	Noir Brillant	Cuir	Noir Brillant (chrome sur ETG5)	ENFR	<input type="radio"/>	<input type="radio"/>	<input type="radio"/>	<input checked="" type="radio"/>	<input type="radio"/>	Red Purple, French Blue, Bleu Smolt, Jaune Pépète	Barcode, Tattoo
Porcelaine / Noir*	Porcelaine	Noir Brillant	Noir Brillant	Cuir	Noir Brillant (chrome sur ETG5)	ENGD	<input type="radio"/>	<input checked="" type="radio"/>	<input type="radio"/>	<input type="radio"/>	<input type="radio"/>		
Noir Brillant*	Noir Brillant	Noir Brillant	Noir Brillant	Cuir	Chrome (chrome sur ETG5)	ENGE	<input type="radio"/>	<input type="radio"/>	<input type="radio"/>	<input type="radio"/>	<input checked="" type="radio"/>		Kilt, Dressy
Porcelaine*	Porcelaine	Porcelaine	Noir Brillant	Cuir	Porcelaine (chrome sur ETG5)	ENFO	<input type="radio"/>	<input type="radio"/>	<input type="radio"/>	<input type="radio"/>	<input type="radio"/>		
Roland Garros	Porcelaine	Porcelaine	Noir Brillant	Cuir	Noir Brillant	ENHG	<input type="radio"/>	<input type="radio"/>	<input type="radio"/>	<input type="radio"/>	<input checked="" type="radio"/>		

*Sur Active : entraîne le volant croûte de cuir ○ : en option ● : de série

Exemples de décors



ENFR



ENGD



ENFO



ENGE



ENHG (Roland Garros)

3.2.2. Thèmes de Personnalisation⁽¹⁾

	Blanc Lipizan	Rouge Scarlett	Gris Gallium	Gris Carlinite	Noir Caldera	Bleu Smalt	Red Purple	French Blue	Jaune Pépète	Red Purple / Toit Noir Caldera	Gris Carlinite / Toit Noir Caldera	Rouge Scarlett / Toit Noir Caldera	Peinture bi-ton Blanc Lipizan / Toit Bleu Smalt
	POP8	POY2	M09B	M09A	M0XZ	M0LB	M0LE	M0QQ	M0QQ	J462	J462	J462	J4PT
TOP! Active et Allure Kilt			<input type="radio"/>		<input type="radio"/>		<input type="radio"/>						
108 Active et Allure BarCode			<input type="radio"/>	<input type="radio"/>	<input type="radio"/>		<input type="radio"/>						
108 & 108 TOP! Active et Allure Dressy			<input type="radio"/>	<input type="radio"/>	<input type="radio"/>		<input type="radio"/>	<input type="radio"/>	<input type="radio"/>				
		D322											
Tattoo			<input type="radio"/>	<input type="radio"/>	<input type="radio"/>		<input type="radio"/>						
		D323											
Dual*										<input checked="" type="radio"/>	<input checked="" type="radio"/>	<input checked="" type="radio"/>	<input checked="" type="radio"/>
D315 : code pour 108 - D322 : code pour 108 TOP!													
													○ : en option ● : de série

⁽¹⁾ Les thèmes de personnalisation déclinent des éléments intérieurs et extérieurs - voir 3.4.2. Composition des Thèmes

3.2.3. Composition des Thèmes*

	Surcoques Plip**	Surtapis	Surcoques Rétroviseurs** extérieurs	Sticker Bandeau planche de bord (Exemple sur un bandeau Porcelaine)	Sticker Capot	Sticker / Badge arrière	Sticker côté de caisse	Sticker Toit	Sticker Ligne de Caisse	Montant Pied Milieu
Active & Allure	BarCode									●
	Dressy									●
	Tattoo									●
	Dual									
TOP! Active & Allure	Kilt									
	Dressy									●
	Tattoo									●

	Surcoques Plip ADML**	Surtapis	Sticker Hayon	Stickers Ailes avant	Coques de Rétroviseurs	Décor d'aérateurs d'Orange Tangerine
TOP!	Roland Garros					

* Les thèmes de personnalisation déclinent les éléments extérieurs et intérieurs

** ces éléments sont des accessoires montés en usine Visuels d'illustration

3.2.4. Télématique



Radio avec écran 3,5"







Ecran tactile 7"



Navigation intégrée à l' écran tactile 7"
(Accessoire monté en usine)

3.3 ROUES & JANTES

			1,0L VTi 68 BVM5	1,0L VTi 68 ETG5	1,2L PureTech 82 BVM5	
108 / 108 TOP!	Access	Enjoliveurs 14" XAUREL		●		
	Active					
	Active	Enjoliveurs BRECOLA 15"				●
	Style			●	●	●
	TOP! Active			●		
	TOP! Style			●	●	●
	Allure	Jantes aluminium 15" THORREN			●	●
	TOP! Allure				●	●
	TOP! Roland Garros					●
	GT Line	Jantes aluminium 15" Ligne S			●	●

● = de série

4.1 TOUT SAVOIR SUR VOTRE 108

		1,0L VTi 68 BVM5	1,0L VTi 68 ETG5	1,2L PureTech 82 BVM5
Dimensions extérieures	Longueur (m)	3,475		
	Largeur Rétroviseurs ouverts / rabattus (m)	1,884 / 1,615		
	Hauteur (m)	1,46		
	Hauteur du seuil de chargement à vide (m)	0,77		
	Empattement (m)	2,34		
	Porte-à-faux avant / arrière (m)	0,675 / 0,460		
	Rayon de braquage entre murs (m)	4,8		
Dimensions intérieures	Nombre de places	4		
	Garde au toit avant / arrière	0,975 / 0,831		
	Largeur aux coudes avant/arrière (m)	1,366 / 1,337		
	Volume mini du coffre (L VDA)	196 (180 avec roue de secours)		
	Volume maxi du coffre (L VDA) ⁽¹⁾	780		
	Longueur maxi du coffre (m)	0,505		
	Hauteur maxi du coffre (m)	1		
Masses & charges	Masse à vide sans conducteur (kg)	840	860	865
	Masse totale autorisée en charge (kg)	1240		
	Masse maxi remorquable freinée (kg)	NA		
	Masse totale roulante autorisée (kg)	1240		
Motorisations	Puissance administrative (CV)	4	4	
	Cylindrée (cm ³)	998	1199	
	Nombre de cylindres / Disposition	3 en ligne		
	Nombre de soupapes par cylindre	4		
	Puissance maxi en kW CEE / ch CEE à tr/min	51/69 à 6000	60/82 à 5750	
	Couple maxi en Nm CEE à tr/min	95 à 4300	116 à 2750	
	Norme de dépollution	EURO 6		
	Système d'arrêt et de redémarrage automatique du moteur	NON		
	Type d'injection	Multipoints		
Intervalle de maintenance	15000 km ou 1 an		25000 km / 1 an	
Performances & consommations	Vitesse maxi (en km/h)	160	157	170
	0-100 km/h conducteur seul (en secondes)*	13	15,9	10,9
	1000 m départ arrêté conducteur seul (en sec)*	34,7	36,7	32,9
	Capacité du réservoir (L)	35		
	Type de carburant	Essence sans plomb ou E10		
	Consommation urbaine (L/100km)	5	5	5,4
	Consommation extra-urbaine (L/100km)	3,6	3,8	3,7
	Consommation mixte (L/100km)	4,1	4,2	4,3
Emissions de CO ₂ (g/km)	95	97	99	
Boîte de Vitesses	Type	Manuelle	Robotisée à embrayage piloté	Manuelle
	Nombre de rapports	5		
Roues, freins & suspensions	Type de pneumatiques ⁽²⁾	165/65R14 T - 165/60R15 H		
	Roue de secours	Kit de dépannage pneumatique (sauf Féline T125/70R15 M)		
	Type de freins avant	Disques ventilés 247x20 flottants		
	Type de freins arrière	Tambours 200 mm		
	Type de suspension avant	Type Pseudo-Mac Pherson		
Type de suspension arrière	Traverse déformable			

⁽¹⁾ Volume de coffre sous pavillon, banquette arrière rabattue.

⁽²⁾ Pneus à très basse résistance au roulement

Les consommations de carburant du tableau ci-contre correspondent aux valeurs homologuées suivant la réglementation européenne applicable à tous les constructeurs et tous les véhicules particuliers vendus en Europe. Ces valeurs vous permettent de comparer les véhicules et d'orienter votre choix :

- La consommation urbaine est obtenue sur un parcours de type urbain d'environ 4 kilomètres.
- La consommation extra-urbaine est obtenue sur un parcours extra-urbain de 7 kilomètres environ.
- La consommation mixte est obtenue sur la totalité des parcours urbain et extra-urbain, soit environ 11 kilomètres. Ces valeurs sont obtenues dans des conditions d'essais strictes (température, masse, caractéristiques du banc d'essais à rouleaux, etc...) et avec un profil de roulage très calme. Les conditions réelles de circulation, les conditions atmosphériques, l'état de charge du véhicule, le style de conduite, la pression des pneumatiques, la présence d'une galerie (même sans chargement), l'utilisation importante de la climatisation et/ou du chauffage, l'état du véhicule peuvent bien sûr amener à des consommations différentes de celles

5. CHOISISSEZ VOTRE VERSION

		Moteurs	Puiss. ch	CO ₂ *	P.A.	Types Mines	Codes versions	Prix Euros		Bonus**
								TC	HT	
3 portes	Access	1,0L VTi BVM5	68	95	4	PSCFBC / B1A000	1PB1 A3 E RC 5 B0 A0 30	10 350	8 625,0	
	Active	1,0L VTi BVM5	68	95	4	PSCFBC / B1A000	1PB1 A3 F RC 5 B0 A0 30	11 500	9 583,3	
	Style	1,0L VTi BVM5	68	95	4	PSCFBC / B1A000	1PB1 A3 FRC 5 B0 2P 30	12 400	10 333,3	
5 portes	Access	1,0L VTi BVM5	68	95	4	PSCFBC / H1A000	1PB1 A5 E RC 5 B0 A0 30	10 850	9 041,7	
	Active	1,0L VTi BVM5	68	95	4	PSCFBC / H1A000	1PB1 A5 F RC 5 B0 A0 30	12 000	10 000,0	
		1,2L PureTech BVM5	82	99	4	PAHMTC / H1A000	1PB1 A5 F KQ 5 B0 A0 30	12 600	10 500,0	
	Style	1,0L VTi BVM5	68	95	4	PSCFBC / H1A000	1PB1 A5 F RC 5 B0 2P 30	12 900	10 750,0	
		1,0L VTi ETG5	68	97	4	PSCFBC / H1C000	1PB1 A5 F RC P B0 2P 30	13 500	11 250,0	
		1,2L PureTech BVM5	82	99	4	PAHMTC / H1A000	1PB1 A5 F KQ 5 B0 2P 30	13 500	11 250,0	
	TOP! Active	1,0L VTi BVM5	68	95	4	PSCFBC / W1A000	1PB1 B5 F RC 5 B0 A0 30	13 200	11 000,0	
	TOP! Style	1,0L VTi BVM5	68	95	4	PSCFBC / W1A000	1PB1 B5 F RC 5 B0 2P 30	14 100	11 750,0	
		1,0L VTi ETG5	68	97	4	PSCFBC / W1C000	1PB1 B5 F RC P B0 2P 30	14 700	12 250,0	
		1,2L PureTech BVM5	82	99	4	PAHMTC / W1A000	1PB1 B5 F KQ 5 B0 2P 30	14 700	12 250,0	
	Allure	1,0L VTi ETG5	68	97	4	PSCFBC / H1C000	1PB1 A5 L RC P B0 A0 30	14 600	12 166,7	
		1,2L PureTech BVM5	82	99	4	PAHMTC / H1A000	1PB1 A5 L KQ 5 B0 A0 30	14 600	12 166,7	
TOP! Allure	1,0L VTi ETG5	68	97	4	PSCFBC / W1C000	1PB1 B5 L RC P B0 A0 30	15 800	13 166,7		
	1,2L PureTech BVM5	82	99	4	PAHMTC / W1A000	1PB1 B5 L KQ 5 B0 A0 30	15 800	13 166,7		
GT Line	1,0L VTi ETG5	68	97	4	PSCFBC / H1C000	1PB1 A5 T RC P B0 A0 30	15 700	13 083,3		
	1,2L PureTech BVM5	82	99	4	PAHMTC / H1A000	1PB1 A5 T KQ 5 B0 A0 30	15 700	13 083,3		
TOP! Roland Garros	1,2L PureTech BVM5	82	99	4	PAHMTC / W1A000	1PB1 B5 P KQ 5 B0 3J 30	17 300	14 416,7		

* Les émissions de CO₂ renseignées sont mixtes et exprimées en grammes par kilomètre.

**Bonus: montants indiqués suivant les dispositions législatives et réglementaires en vigueur.

Le tarif comprend les frais de transport, de préparation, le jeu de plaques d'immatriculation définitives (pose comprise) et 5 litres de carburant. La carte grise est à la charge de l'acheteur.

Pneumatiques : la marque des pneumatiques ne peut faire l'objet d'option à la commande.

Ce tarif conseillé est susceptible d'évoluer. Nous vous invitons à consulter votre point de vente pour qu'il vous communique les prix en vigueur et l'offre disponible au moment de l'achat.

6. CHOISISSEZ VOS OPTIONS

6.1 Sur 108

		Access	Active	Style	Allure	GT Line	Prix Euros	
							TC	HT
SECURITE	Active City Brake (Freinage Automatique sur Risque de Collision) + Alerte de Franchissement Involontaire de Ligne	D404			○	●	500	416,7
	Projecteurs antibrouillard	PR01		●	●	●	160	133,3
	Roue de secours galette	RS02	○	○	○	○	120	100,0
CONFORT	Accès et démarrage mains libres	WX33			○	○	360	300,0
	Air conditionné manuel	WX32		○	●	●	910	758,3
	Pack Auto : Air conditionné automatique et allumage automatique des feux	WX34				○	340	283,3
	Pack City : Air conditionné automatique, allumage automatique des feux, Accès et démarrage mains libres	WX35				○	650	541,7
	Vitrage arrière surteinté (entraîne lécheurs chromés)	VD10				○	110	91,7
AUDIO / NAV	Radio MP3 et port USB	WLUZ	○				310	258,3
	Ecran tactile 7" avec fonction Mirror Screen (Radio MP3 avec commandes au volant, fonctions Bluetooth, 1 port USB & 1 prise jack, 2 HP, 2 tweeters (2x20W))	WLVB			○	●	400	333,3
	Navigation intégrée à l'écran tactile (incompatible avec les thèmes de personnalisation)	D308				○	500	416,7
	Navigation intégrée à l'écran tactile (Accessoire monté en usine)	D389				○	500	416,7
STYLE	Poignées de portes chrome	RZAN			○		70	58,3
	Peinture bi-ton Rouge Scarlett / Toit Noir Caldera (inclut le thème de personnalisation Dual ; Entraîne les lécheurs chromés). Impose la prise de l'option de la teinte Rouge Scarlett (+0€)	J462				○	390	325,0
	Peinture bi-ton Red Purple / Toit Noir Caldera (inclut le thème de personnalisation Dual; Entraîne les lécheurs chromés). Impose la prise de l'option de la teinte Red Purple (+500€)	J462				○	390	325,0
	Peinture bi-ton Gris Carlinite / Toit Noir Caldera (inclut le thème de personnalisation Dual; Entraîne les lécheurs chromés). Impose la prise de l'option de la teinte Gris Carlinite (+500€)	J462				○	390	325,0
	Peinture bi-ton Blanc Lipizan / Toit Bleu Smalt (inclut le thème de personnalisation Dual; Entraîne les lécheurs chromés). Impose la prise de l'option de la teinte Blanc Lipizan (+150€)	J4PT				○	390	325,0
	Pack Cuir : sièges habillés de cuir	INFX				○	1 200	1 000,0
	Peinture Opaque Blanc Lipizan	OMPO	○	○	○	○	150	125,0
	Peinture Métallisée	OMMO	○	○	○	○	500	416,7
PERSONNALISATION	Décor intérieur Rouge-Noir Disponible sur Blanc Lipizan, Gris Gallium, Gris Carlinite, Noir Caldera, Rouge Scarlett ; entraîne volant cuir pour Active	ENFR			○	●	110	91,7
	Décor intérieur Porcelaine ; Entraîne le volant cuir pour Active	ENFO			○		200	166,7
	Décor intérieur Noir Brillant ; Entraîne le volant cuir pour Active	ENGE			○	○	110	91,7
	Décor intérieur Noir Brillant / Porcelaine ; Entraîne le volant cuir pour Active	ENGD			○		110	91,7
	Thème de personnalisation Barcode (D314), Dressy (D315) et Tattoo (D316)	D31x		○	●	○	200	166,7
				○			450	375,0

* Voir le descriptif des Thèmes de personnalisation en rubrique 3.2 Personnalisez votre 108

○ = en option

● = de série

Le tarif comprend les frais de transport, de préparation, le jeu de plaques d'immatriculation définitives (pose comprise) et 5 litres de carburant. La carte grise est à la charge de l'acheteur.

Pneumatiques : la marque des pneumatiques ne peut faire l'objet d'option à la commande.

Ce tarif conseillé est susceptible d'évoluer. Nous vous invitons à consulter votre point de vente pour qu'il vous communique les prix en vigueur et l'offre disponible au moment de l'achat.

Ces prix publics conseillés s'entendent en Euros (EUR) avec TVA incluse au taux de 20%.

6. CHOISISSEZ VOS OPTIONS

6.2. Sur 108 TOP! Découvrable

			TOP! Active	TOP! Style	TOP! Allure	TOP! Roland Garros	Prix Euros	
							TC	HT
SECURITE	Active City Brake (Freinage Automatique sur Risque de Collision) + Alerte de Franchissement Involontaire de Ligne	D404			○	●	500	416,7
	Projecteurs antibrouillard	PR01	○	●	●	●	160	133,3
CONFORT	Accès et démarrage mains libres	WX33			○	●	360	300,0
	Air conditionné manuel	WX32	○	●	●		910	758,3
	Pack Auto : Air conditionné automatique et allumage automatique des feux	WX34			○		340	283,3
	Pack City : Air conditionné automatique, allumage automatique des feux, Accès et démarrage mains libres	WX35			○	●	650	541,7
AUDIO/NAV	Ecran tactile 7" avec fonction Mirror Screen (Radio MP3 avec commandes au volant, fonctions Bluetooth, 1 port USB & 1 prise jack, 2 HP, 2 tweeters (2x20W)).	WLVB		○	●	●	400	333,3
	Navigation intégrée à l'écran tactile (Accessoire monté en usine; incompatible avec les thèmes de personnalisation)	D308			○		500	416,7
	Navigation intégrée à l'écran tactile (Accessoire monté en usine)	D389				●	0	0,0
STYLE	Peinture Opaque Blanc Lipizan	OMP0	○	○	○	●	150	125,0
	Peinture Métallisée (Noir Caldera sur TOP! Roland Garros)	OMM0	○	○	○	○	500	416,7
	Toit de toile Gris Anthracite (indisponible sur Noir Caldera)	UP08	○		○		160	133,3
	Toit de toile Red Purple (indisponible sur Rouge Scarlett , Bleu Smalt et French Blue) ; Cabochons Red Purple sur roues aluminium de série.	UP10	○		○		160	133,3
	Pack Cuir : Sièges habillés de cuir, chauffants à l'avant	INFX				○	1 200	1 000,0
PERSONNALISATION	Décor intérieur Rouge-Noir Disponible sur Blanc Lipizan, Gris Gallium, Gris Carlinite, Noir Caldera, Rouge Scarlett. Entraîne le volant cuir pour TOP! Active	ENFR			○		110	91,7
			○				200	166,7
	Décor intérieur Porcelaine Entraîne le volant cuir pour TOP! Active	ENFO			○		110	91,7
			○				200	166,7
	Décor intérieur Noir Brillant / Porcelaine Entraîne le volant cuir pour TOP! Active	ENGE			○		110	91,7
			○				200	166,7
	Décor intérieur Noir Brillant / Porcelaine Entraîne le volant cuir pour TOP! Active	ENGD			○		110	91,7
			○	●			200	166,7
Thème de personnalisation Kilt (D320) et Dressy (D322)	D32x	○		○		450	375,0	
Thème de personnalisation Tattoo	D323	○		○		350	291,7	

* Voir le descriptif des Thèmes de personnalisation en rubrique 3.2 Personnalisez votre 108

○ = en option

● = de série

Le tarif comprend les frais de transport, de préparation, le jeu de plaques d'immatriculation définitives (pose comprise) et 5 litres de carburant. La carte grise est à la charge de l'acheteur.

Pneumatiques : la marque des pneumatiques ne peut faire l'objet d'option à la commande.

Ce tarif conseillé est susceptible d'évoluer. Nous vous invitons à consulter votre point de vente pour qu'il vous communique les prix en vigueur et l'offre disponible au moment de l'achat.

Ces prix publics conseillés s'entendent en Euros (EUR) avec TVA incluse au taux de 20%.

7. CHOISISSEZ VOS ACCESSOIRES

	RÉF	CARROSSERIE	DESIGNATION	DESCRIPTIF / COMMENTAIRES
Style intérieur & extérieur	1611378980	3/5P	Pommeau de levier de vitesse ligne S	Pour donner du caractère à votre 108 ... (à associer au thème de personnalisation Sport)
	1611826480	3/5P	Enjoliveurs de seuils de portes ligne S	
	1611186780	3/5P	Spoiler ligne S	
	1611186680	3/5P	Bas de caisse ligne S	
	1611186880	3/5P	Diffuseur arrière ligne S	
Solutions de transport	1610204980	3P	Barres de toit 3P	Barres de toit transversales. Masse admissible : 40 kg
	1610205080	5P	Barres de toit 5P	
	1610871680	3/5P	Bac de coffre	De pose facile, il protège le coffre de votre 108 au quotidien
	1610983880	3/5P	Kit VP/VU	
Sécurité	1611624380	3/5P	Faisceau antibrouillard	Pour une sécurité maximale lors des trajets nocturnes ou lors de mauvaises conditions météorologiques, les antibrouillard apportent un supplément d'élégance et de style à votre 108.
	1612202880/ 1612202980	3/5P	Enjoliveur d'antibrouillard D/G	
	B000978080/B 000978180	3/5P	Optiques (antibrouillard) D/G	
	1612871280	3/5P	Alarme anti-intrusion	Dormez tranquille, cette alarme anti-intrusion sur radiocommande d'origine assure la protection de votre 108.
Protection	1610824680	3/5P	Surtapis caoutchouc en forme avant et arrière	Avec des rebords de 30mm pour un effet bac
	1611180280/1 611180680	3/5P	Bavettes avant et arrière	
	1610821680	3/5P	Surtapis moquette aiguilletée avant et arrière	
Multimédia	1607403580	3/5P	Support de navigation semi-intégrée	Il évite les câbles d'alimentation et la ventouse sur le pare-brise et permet d'utiliser le navigateur choisi en complément tout en le rechargeant. Compatible des navigateurs Garmin disponibles en accessoires.
	1612592980	3/5P	Câble de connexion iPhone 4/4S Mirror Screen	Pour dupliquer l'écran de votre iPhone sur l'écran tactile de votre 108 (à partir du niveau Allure)
	1611725880	3/5P	Autoradio	Pioneer
	1612168280	3/5P	Enjoliveur d'autoradio	Pour intégrer de façon optimale votre autoradio Pioneer
Confort	1610763280	3/5P	Accoudoir central avant	Ergonomique, cet accoudoir améliore votre confort de conduite et dispose d'un bac de rangement.
	1611292180/1 611292280	3/5P	Déflecteurs 3P/5P	Ils vous permettent de rouler les vitres entrebâillées même quand il pleut.
	1611267480/1 611267580	3/5P	Stores pare-soleil de vitres latérales 3P/5P	Ils permettent de se protéger du rayonnement solaire. Pose simple et rapide.
	1611267680	3/5P	Store pare-soleil de hayon	Pour se protéger du rayonnement solaire. Pose simple et rapide.

Les références correspondent aux informations disponibles à la date de diffusion du document, et sont susceptibles d'évoluer.

8. CHOISISSEZ PARMIS NOS 3 CONTRATS

Roulez l'esprit libre!

Contrat EXTENSION DE GARANTIE

VOS PRESTATIONS :

- La prise en charge, pièces et main-d'œuvre, des défaillances mécaniques, électriques ou électroniques au-delà de la période de garantie contractuelle.
- L'assistance en cas de panne & d'accident 24h/24 - 7j/7 (dépannage/remorquage, rapatriement/poursuite du voyage, prêt d'un véhicule de remplacement)*
- C'est simple, vous n'avez qu'à choisir la durée et le kilométrage de votre contrat:

36 mois	48 mois	60 mois	72 mois	84 mois
10 000, 15 000, 20 000 ou 25 000 km/an				

Exemple de tarif :

108 / VP
TTC/mois

36 mois
30 000 - 60 000 km
4,16 € / 4,97 €

48 mois
40 000 - 80 000 km
5,33 € / 6,67 €

60 mois
50 000 - 100 000 km
5,86 € / 7,73 €

ou

Contrat ENTRETIEN PLUS

VOS PRESTATIONS :

- L'entretien: prise en charge des opérations liées au plan d'entretien de votre véhicule, préconisées par Automobiles Peugeot comme indiqué dans le carnet d'entretien + lavage extérieur de votre véhicule après chaque intervention.
- Le prêt de véhicule pendant une opération d'entretien (sous réserve d'appel 48 heures avant le rendez-vous)
- Le remplacement des pièces d'usure, main-d'œuvre comprise (hors pneumatiques en option)
- Le pré-contrôle et 1er contrôle technique obligatoire (contrats de 48 mois et plus)
- Vous n'avez qu'à choisir la durée et le kilométrage de votre contrat:

36 mois	48 mois	60 mois	72 mois	84 mois
10 000, 15 000, 20 000 ou 25 000 km/an				

Exemple de tarif :

108 / VP
TTC/mois

36 mois
30 000 - 60 000 km
13,06 € / 26,56 €

48 mois
40 000 - 80 000 km
15,90 € / 31,10 €

60 mois
50 000 - 100 000 km
20,26 € / 36,97 €

ou

Contrat MAINTENANCE

VOS PRESTATIONS : LE CONTRAT MAINTENANCE COMPREND LES PRESTATIONS DES CONTRATS EXTENSION DE GARANTIE ET ENTRETIEN PLUS

- Choisissez la durée et le kilométrage de votre contrat:

24 mois	36 mois	48 mois	60 mois	72 mois	84 mois
de 20 000 à 200 000 kilomètres (par tranches de 10 000 kilomètres)					

Exemple de tarif :

108 / VP
TTC/mois

36 mois
30 000 - 60 000 km
16,51 € / 29,98 €

48 mois
40 000 - 80 000 km
20,38 € / 35,97 €

60 mois
50 000 - 100 000 km
24,98 € / 42,57 €

* voir les conditions détaillées de la prestation d'assistance routière dans les conditions générales

Quel que soit le mode de souscription de votre contrat, les prestations du contrat se terminent à la survenance du 1er des deux termes (soit la durée, soit le kilométrage)

Extrait du tarif PCP 16C du 01/05/2016 consultable dans son intégralité chez votre point de vente Peugeot.
Pour plus de détails, veuillez vous reporter aux conditions générales des Peugeot Contrat Privileges



Les informations contenues dans ce document commercial correspondent aux caractéristiques techniques du véhicule présenté au moment de la diffusion. Elles ne peuvent être considérées comme contractuelles, Automobiles PEUGEOT se réservant le droit de modifier les caractéristiques de ses modèles, en fonction notamment de l'évolution technique, sans être tenu de mettre à jour ce document. Pour plus d'informations, veuillez contacter votre concessionnaire Peugeot.