



Peugeot a édité ce guide pour vous aider à configurer votre **2008** selon vos désirs. Vous y trouverez aussi toutes les caractéristiques techniques qui distinguent votre **2008**, et toutes les informations dont vous pouvez avoir besoin sur les services que Peugeot vous apporte.

PEUGEOT 2008

13B

**TARIFS, ÉQUIPEMENTS ET
CARACTÉRISTIQUES TECHNIQUES**
Additif APPLICABLE AU 5 MARS 2013



PEUGEOT

V1.0
26/02/2013

1. CHOISISSEZ VOTRE FINITION

FELINE CUIVRE

- **Bandeau de planche de bord en Technotep**
- Filet de coffre
- **Garnissage mi-TEP/ Alcantara®** et surtapis
- Grip control
- Jantes alliage 17" Eridan gris mat
- Navigation sur écran tactile et 2^{ème} prise USB
- Pédalier, répose-pied et seuils de portes alu
- Toit panoramique avec éclairage d'ambiance LEDs
- Vitres arrière surteintées
- Volant cuir pleine fleur **perforé**

FELINE TITANE

- Filet de coffre
- **Garnissage Cuir Claudia Mistral** et surtapis
- Grip control
- Jantes alliage 17" Eridan gris mat
- Navigation sur écran tactile et 2^{ème} prise USB
- Pédalier, répose-pied et seuils de portes alu
- Toit panoramique avec éclairage d'ambiance LEDs
- Vitres arrière surteintées

ALLURE

- Aide au stationnement arrière
- Air conditionné automatique bizona
- Barrettes de calandre chromées
- Coques de rétroviseurs extérieurs chrome brillant
- Combiné avec matrice couleur
- Eclairage statique d'intersection (Cornering)
- **Garniture de pavillon rétro-éclairée** (Peugeot LEDs Track)
- Lève-vitres de vitres latérales chromés
- Lève-vitres avant et arrière électriques impulsionnels
- Jantes alliage 16" Hyde Dillium
- Sabots avant et arrière inox
- Seuil de coffre inox
- Sièges avant sport mi-TEP réglables en hauteur
- Rétroviseurs extérieurs rabattables électriquement
- Pack Visibilité**
- Volant cuir pleine fleur

ACTIVE

- Air conditionné manuel
- Boîte à gants réfrigérable
- Écran tactile multifonction (radio 4x25W avec Bluetooth, prises jack, USB et commandes au volant)
- Projecteurs anti-brouillard
- Roues acier 16" & enjoliveurs
- Volant croûte de cuir

ACCESS

- ABS, AFU, REF, ESP
- Airbags frontaux, latéraux et rideaux
- Appuie-tête arrière virgule (3)
- Banquette arrière rabattable 2/3-1/3 à modularité magique
- Barres de toit peintes aluminium
- Frein à main type aviation
- Kit de dépannage pneumatique*
- Lève-vitres avant électriques, séquentiel coté conducteur
- Régulateur limiteur de vitesse
- Poignées de portes extérieures couleur caisse
- Prises 12V x2
- Projecteurs avec feux diurnes à LEDs
- Rétroviseurs électriques et chauffants couleur caisse
- Volant compact réglable hauteur et profondeur

* Clé et cric non inclus

** **Pack visibilité** : Allumage automatique des feux, essuie vitre automatique, rétroviseur intérieur photosensible.

2.1 CHOISISSEZ VOS ÉQUIPEMENTS

		2008				
		Access	Active	Allure	Féline Cuivre	Féline Titane
SÉCURITÉ	Airbags frontaux (passager déconnectable), latéraux et rideaux	●	●	●	●	●
	Alarme volumétrique et périmétrique (entraîne une deuxième clé télécommande HF)	●	●	●	○	○
	Allumage automatique des feux de détresse	●	●	●	●	●
	ABS (Antiblocage des roues)	●	●	●	●	●
	Appuie-tête arrière virgules (x3)	●	●	●	●	●
	AFU (Assistance au freinage d'urgence), REF (Répartiteur Electronique de Freinage)	●	●	●	●	●
	Ceinture de sécurité arrière centrale 3 points	●	●	●	●	●
	Ceintures de sécurité avant et arrière latérales avec enrouleurs pyrotechniques (et limiteurs d'effort sur ceintures avant)	●	●	●	●	●
	Contrôle dynamique de stabilité ESP et anti-patinage ASR	●	●	●	●	●
	Eclairage statique d'intersection - Cornering	●	●	●	●	●
	Feux diurnes à LEDs	●	●	●	●	●
	Fixations ISOFIX aux places latérales arrière	●	●	●	●	●
	Frein à main type aviation	●	●	●	●	●
	Grip Control : système d'antipatinage optimisé à 5 modes d'adhérence, pneus toutes saisons M+S (couplé aux Jantes alliage)	●	●	P	●	●
	Indicateur de température extérieure	●	●	●	●	●
	Kit de dépannage pneumatique (anneau de remorquage, compresseur et flacon de produit de colmatage)*	●	●	●	●	●
	Projecteurs antibrouillard	●	●	●	●	●
	Rappel de clignotant intégré aux rétroviseurs extérieurs	●	●	●	●	●
	Régulateur limiteur de vitesse	●	●	●	●	●
	Roue de secours temporaire (la prise de cette option entraîne la suppression du kit de dépannage pneumatique)	○	○	○	○	○
Témoin de non bouclage de la ceinture de sécurité conducteur et passager	●	●	●	●	●	
Verrouillage automatique des ouvrants en roulant	●	●	●	●	●	
CONFORT	Aide au stationnement arrière (Pack Urbain)		P	●	●	●
	Air conditionné manuel	○	●			
	Air conditionné automatique bizona avec filtre pollen / charbons actifs		○	●	●	●
	Anneaux d'arrimage dans le coffre (x6)			●	●	●
	Allumage automatique des feux de croisement (Pack visibilité)		P	●	●	●
	Assistance au démarrage en côte (Hill Assist) sauf 1,2L VTi 82ch BVM5 et 1,4L HDi 68ch BVM5		●	●	●	●
	Boîte à gants réfrigérable (de série sur Access si air conditionné présent)		●	●	●	●
	Direction électrique à assistance variable	●	●	●	●	●
	Banquette arrière rabattable et fractionnable 1/3-2/3 à modularité magique	●	●	●	●	●
	Eclairage d'accompagnement (Follow me Home)	●	●	●	●	●
	Eclairage de coffre	●	●	●	●	●
	Eclairage de boîte à gants	●	●	●	●	●
	Eclairage des caves à pieds			●	●	●
	Essuie-vitre arrière indéré à la marche arrière	●	●	●	●	●
	Essuie-vitre avant à déclenchement automatique (Pack visibilité)		P	●	●	●
	Filet de coffre				●	●
	Filtre à pollen	●	●	●	●	●
	Indicateur de changement de direction à commande impulsionnelle	●	●	●	●	●
	Indicateur de changement de rapport de vitesse (assistance à l'eco-conduite)	●	●	●	●	●
	Lève-vitres avant électriques (séquentiel et anti-pincement coté conducteur sauf Access)	●	●	●	●	●
	Lève-vitres avant et arrière électriques, séquentiels, anti-pincement (Pack Urbain)		P	●	●	●
	Miroirs de courtoisie	●	●			
	Miroirs de courtoisie éclairés			●	●	●
	Ordinateur de bord (déporté sur écran tactile dès Active)	●	●	●	●	●
	Palettes de commande chrome satiné sous volant pour boîte manuelle pilotée		●	●		
	Park Assist (manœuvre de stationnement semi-automatique).			○	○	○
	Poches aumonières au dos des sièges avant			●	●	●
	Prises 12V (x2) sur façade technique et console centrale (pour passagers arrière)	●	●	●	●	●
	Rétroviseur intérieur photosensible (Pack visibilité)		P	●	●	●
	Rétroviseurs extérieurs chauffants à réglages électriques	●	●	●	●	●
	Rétroviseurs extérieurs rabattables électriquement à distance (Pack Urbain)		P	●	●	●
	Siège conducteur réglable en hauteur	●	●	●	●	●
	Siège passager réglable en hauteur			●	●	●
	Toit panoramique en verre avec vélum électrique et éclairage d'ambiance à LEDs (Pack Ambiance)			P	●	●
	Verrouillage centralisé des portes et du coffre par télécommande HF	●	●	●	●	●
	Vide-poche fermé sur console centrale	●	●	●	●	●
	Volant compact 3 branches croûte de cuir multifonction		●			
Volant compact 3 branches cuir pleine fleur multifonction			●	●	●	
Volant compact réglable en hauteur et en profondeur (multifonction sauf sur Access)	●	●	●	●	●	

* Clé et cric non inclus P : inclus dans un pack d'options

● = de série ○ = en option

2.2 CHOISISSEZ VOS EQUIPEMENTS

		2008				
		Access	Active	Allure	Féline Cuivre	Féline Titane
STYLE & PROTECTION	Assiette de caisse réhaussée	●	●	●	●	●
	Barres de toit peintes aluminium	●	●	●	●	●
	Baguette de bas de porte chrome brillant			●	●	●
	Bandeau de planche de bord en Technotep surpiqué				●	
	Barettes de calandre chrome brillant			●	●	●
	Bas de caisse noir mat	●	●	●	●	●
	Becquet de hayon chrome brillant	●	●	●	●	●
	Calandre avec jonc chrome brillant	●	●	●	●	●
	Ciel de toit Peugeot LEDs Track			●		
	Coques de rétroviseurs extérieurs couleur caisse	●	●			
	Coques de rétroviseurs extérieurs chrome brillant			●	●	●
	Combiné tête haute 4 mouvements (Tachymètre, compte-tours, niveau de carburant, t° d'eau)	●	●	●	●	●
	Combiné premium avec cerclage à LEDs bleues			●	●	●
	Enjoliveurs de projecteur anti-brouillard chrome brillant		●	●	●	●
	Enjoliveurs de pieds milieu (et custode) noir laqué			●	●	●
	Enjoliveurs de haut de porte et becquet de hayon chrome brillant	●	●	●	●	●
	Lécheurs de vitres latérales chrome brillant			●	●	●
	Enjoliveur de pavillon couleur caisse			●	●	●
	Jantes alliage 16" Hyde Dilium		○	●		
	Jantes alliage 16" Hyde Anthra & Grip Control (Indisponible sur 1,2L VTi 82ch et moteurs BLUE LION)			○		
	Jantes alliage 17" Eridan & Grip Control (Indisponible sur 1,2L VTi 82ch et moteurs BLUE LION)			○	●	●
	Pédalier sport aluminium				●	●
	Pommeau de levier de vitesse sport aluminium			●	●	●
	Poignées de portes couleur caisse		●	●	●	●
	Protecteurs de seuils de portes avant aluminium				●	●
	Sabots de protection avant et arrière inox			●	●	●
	Seuil de coffre inox			●	●	●
	Sièges confort	●	●			
	Sièges sport			●	●	●
	Surtapis avant / arrière (Pack Cuir)			P	●	●
	Tablette cache bagages	●	●	●	●	●
	Tiges d'appui-tête avant et arrière chromées			●	●	●
	Vitres arrière et lunette arrière surteintées (Pack Ambiance)			P	●	●
	AUDIO & TELEMATIQUE	Afficheur LCD blanc	●	●		
Afficheur matrice couleur (de série sur Active si Navigation)				●	●	●
Ecran tactile : écran 7" tactile, radio tri-tuner 4x25 W (4HP, 2 tweeters), traitement du son Arkamys, port USB/Jack déporté, fonction Bluetooth® (Kit main-libre et streaming audio selon compatibilité du téléphone portable)			●	●	●	●
Lecteur CD (pour écran tactile, déporté dans la boîte à gants)			○	○	○	○
Navigation sur écran tactile (entraîne un 2eme port USB déporté. Entraîne l'afficheur matrice couleur sur Active)			○	○	●	●
Peugeot Connect SOS et Assistance				○	○	○
Prédisposition radio (cablage pour 2 HP, 2 tweeters, antenne courte à l'arrière)		●				
Fonction Bluetooth® : Kit mains libres Bluetooth®, Port USB et prise jack permettant l'écoute d'un baladeur numérique MP3, fonction streaming audio (selon compatibilité du téléphone portable).		○	●	●	●	●
WIP Sound radio CD MP3 avec commandes au volant, prise jack (2 tweeters & 2 HP - 2x25W)		○				
Système HiFi JBL (2 woofers et 2 tweeters avant 100W, 2 woofers et 2 tweeters arrière 100W, 1 caisson de basse amplifié 100W)				○	○	○
PACKS	Pack Ambiance : Toit vitré panoramique, lunette et vitres arrière surteintées			○	●	●
	Pack Cuir : Sièges chauffants habillés de cuir Claudia, surtapis avant et arrière, seuils de portes aluminium			○		●
	Pack Urbain : Aide au stationnement arrière, Rétroviseurs rabattables électriquement, 4 lève-vitres électriques impulsions		○	●	●	●
	Pack Visibilité : Allumage automatique des feux, essuie vitre automatique, rétroviseur intérieur photosensible		○	●	●	●
P : inclut dans un pack d'options		● = de série ○ = en option				

3. CHOISISSEZ VOTRE HABILLAGE

3.1 COULEURS ET GARNISSAGES

Finition	Ambiance	Crosse de portière av/ar	Enjoliveur d'aérateur	Lame sous combiné	Garnissage intérieur	codes	Métallisées*								
							Opaque							Nacrée*	
							Blanc Banquise	Noir Perla Nera	Gris Platinum	Spirit Grey	Bleu Virtuel	Gris Artense	Brun Makaha	Blanc nacrée	
							POWP	M09V	M0VL	M0G5	M0K4	M0F4	M0TV	M6N9	
2008	Access	Mistral	Noir brillant	Chrome satin	Noir brillant	Tissu Berlin noir Mistral	9AFX	●	●	●	●	●	●	●	
	Active	Mistral	Marron glacé	Chrome satin	Marron glacé	Tissu Tokyo noir Mistral	9BFX	●	●	●	●	●	●	●	●
		Brundy	Noir brillant	Chrome satin	Noir brillant	Tissu Tokyo Brundy	9BFQ	●	●	●	●	●	●	●	●
	Allure	Mistral	Chrome satin	Chrome satin	Noir brillant	mi-TEP / Maille Oxford noir Mistral	9DFX	●	●	●	●	●	●	●	●
		Brundy	Marron glacé	Chrome satin	Marron glacé	mi-TEP / Maille 3D Shangai Brundy	18FQ	●	●	●	●	●	●	●	●
		Mistral	Chrome satin	Chrome satin	Noir brillant	Cuir perforé Claudia Mistral	3UFX	○	○	○	○	○	○	○	○
Féline Cuivre	Brundy	Marron glacé striped	Chrome Brundy	Marron glacé striped	mi-TEP / Alcantara® Brundy	9EFQ	●	●	●	●	●	●	●	●	
Féline Titane	Mistral	Chrome satin	Chrome satin	Noir brillant	Cuir perforé Claudia Mistral	3UFX	●	●	●	●	●	●	●	●	

* teintes en option ● : de série ○ : en option

Cuir : Sièges avant : Haut de devant de dossier et nez de coussin d'assise en cuir perforé. Face avant des appuie-tête, joues intérieures des extensions latérales de dossier et de coussin d'assise et rappel U en haut de dossier et nez de coussin d'assise sont en cuir. Banquette arrière : Haut de devant de dossier et nez de coussin d'assise des places latérales sont en cuir perforé. Face avant des appuie-tête, dossier et coussin de la place centrale, joues intérieures des extensions latérales de dossier et de coussin d'assise sont en cuir. Dessus de coussins d'assise et dossiers des places latérales sont en cuir. Cuir Claudia.

3.2 ENJOLIVEURS & JANTES ALLIAGE

			1,2L VTi 82ch BVM5	1,2L e-VTi* 82ch BMP5 BLUE LION	1,6L VTi 120ch BVM5	1,4L HDi FAP 68ch BVM5	1,6L e-HDi FAP 92ch BVM5	1,6L e-HDi* FAP 92ch BMP6 BLUE LION	1,6L e-HDi FAP 115ch BVM6
2008	Access	Enjoliveur 15" Iode	195/65R15 H	●			●		
	Active	Enjoliveur bi-ton 16" Silice	195/60R16 H	●			●	●	
		Enjoliveur aéro 16" Strontium	205/55R16 V*		●				●
		Jantes alliage 16" Hydre Dilium diamantée vernis brillant	195/60R16 H 205/55R16 V*	○	○		○	○	○
	Allure	Jantes alliage 16" Hydre Dilium diamantée vernis brillant	195/60R16 H 205/55R16 V*	●	●	●	●	●	●
		Jantes alliage 16" Hydre Anthra diamantée vernis mat	195/60R16H**			○	○	○	○
Jantes alliage 17" Eridan noir diamantée vernis brillant		205/50R17 V**			○	○	○	○	
Féline Titane / Féline Cuivre	Jantes alliage 17" Eridan Gris diamantée vernis mat	205/50R17 V**			●	●	●	●	
	Jantes alliage 17" Eridan noir diamantée vernis brillant	205/50R17 V**			○	○	○	○	

* Motorisations équipés de pneumatiques 205/55R16V Ultra Basse Résistance au Roulement ** Pneumatiques type Mud & Snow associés au Grip Control ● = de série ○ = en option
Toutes les montes pneumatiques de 2008 permettent le montage de chaînes neige.



4. TOUT SAVOIR SUR VOTRE 2008

	1,2L VTi 82ch BVM5	1,2L e-VTi 82ch BMP5 ⁽²⁾ BLUE LION*	1,6L VTi 120ch BVM5	1,4L HDi FAP 68ch BVM5	1,6L e-HDi FAP 92ch BVM5	1,6L e-HDi FAP 92ch BMP6 BLUE LION*	1,6L e-HDi FAP 115ch BVM6	
Dimensions extérieures	Longueur (m)	4,159						
	Largeur rétroviseurs ouverts / rabattus (m)	2,004 / 1,739						
	Hauteur (m)	1,556						
	Hauteur du seuil de chargement à vide (m)	0,6						
	Empattement (m)	2,537						
	Garde au sol en mm (ordre de marche)	165						
	Porte-à-faux avant / arrière (m)	0,821 / 0,801						
Rayon de braquage entre trottoirs (m)	5,2							
Dimensions intérieures	Nombre de places	5						
	Garde au toit avant/arrière (mm)	898 / 876						
	Largeur aux coudes avant/arrière (m)	1,360 / 1,337						
	Volume mini du coffre (L VDA)	350						
	Volume maxi du coffre (L VDA) ⁽¹⁾	1194						
	Longueur maxi du coffre (m)	0,752						
	Largeur maxi du coffre avec / sans option JBL (m)	0,962 / 1,042						
Hauteur maxi du coffre sous tablette (m)	0,514							
Masses et charges	Masse à vide sans option (kg)	1045	1055	1080	1090	1160	1170	1180
	Masse totale autorisée en charge (kg)	1582	1593	1644	1622	1684	1692	1708
	Masse maxi remorquable freinée (en kg conducteur seul)	1105	775	1295	350	1275	895	980
	Masse totale roulante autorisée (kg)	2362	2043	2614	1972	2634	2262	2688
Motorisations	Puissance administrative (CV)	4	4	7	4	4	5	6
	Cylindrée (cm ³)	1199	1199	1598	1397	1560	1560	1560
	Nombre de cylindres / Disposition	3 en ligne			4 en ligne			
	Nombre de soupapes par cylindre	4	4	4	2	2	2	2
	Puissance maxi (kW CEE / ch CEE à tr/min)	60/82 à 5750	60/82 à 5750	88/120 à 6000	50/68 à 4000	68/92 à 4000	68/92 à 4000	84/115 à 3600
	Couple maxi en Nm CEE à tr/min	118 à 2750	118 à 2750	160 à 4250	160 à 1750	230 à 1750	230 à 1750	270 à 1750
	Norme de dépollution	EURO 5						
	Système d'arrêt et de re-démarrage automatique du moteur	NON	OUI	NON	NON	OUI	OUI	OUI
	Type d'injection	Indirecte multipoint			Directe à rampe commune			
Intervalle de maintenance	20 000 km ou 1 an		30 000 km ou 1 an	20 000 km ou 1 an				
Performances et consommations	Vitesse maxi (km/h)	169	171	196	159	181	180	188
	0-100 km/h (sec) conducteur seul	13,5	15,9	9,5	14,9	11,5	13,3	10,4
	1000 m dép arrêté (sec) cond seul	35,1	36,8	30,8	36,4	33,5	34,5	32,3
	Type de carburant	Essence sans plomb ou E10			Gazole			
	Capacité du réservoir (L)	50						
	Consommation urbaine (l/100km)	6	5,6	7,7	4,6	4,7	4,1	4,7
	Consommation extra-urbaine (l/100km)	4,3	4,3	4,8	3,6	3,6	3,6	3,6
	Consommation mixte (l/100km)	4,9	4,8	5,9	4	4	3,8	4
Emissions de CO ₂ (mixte) (g/km)	114	99	135	104	103	98	105	
Boîte de vitesses et Roues	Type de boîte	Manuelle	Pilotée	Manuelle	Manuelle	Manuelle	Pilotée	Manuelle
	Nombre de rapports	5	5	5	5	5	6	6
	Type de pneumatiques	195/65R15 H 195/60R16 H**	205/55R16 V*	195/60R16 H** 205/50R17 V	195/65R15 H 195/60R16 H	195/60R16 H** 205/50R17 V**	205/55R16 V*	195/60R16 H** 205/50R17 V**
	Roue de secours	Kit de dépannage pneumatique (anneau de remorquage, compresseur et flacon de produit de colmatage)						
Freins et suspensions	Type de freins avant	Disques ventilés à étrier flottant						
	Type de freins arrière	Disques ventilés à étrier flottant						
	Type de suspension avant	Train avant de type "pseudo McPherson", ressorts hélicoïdaux et amortisseurs hydrauliques intégrés						
	Type de suspension arrière	Train arrière avec traverse déformable, ressorts hélicoïdaux et amortisseurs hydrauliques						
⁽¹⁾ Volume de coffre sous pavillon, banquette arrière rabattue								
⁽²⁾ motorisation disponible fin 2013 - données en cours d'homologation								
* Motorisations équipés de pneumatiques 205/55R16V Ultra Basse Résistance au Roulement								
** Pneumatiques type Mud & Snow avec Grip Control								

Le Label **BLUE LION** distingue les versions qui émettent le moins de CO₂.

Les consommations de carburant du tableau ci-contre correspondent aux valeurs homologuées suivant la réglementation européenne applicable à tous les constructeurs et tous les véhicules particuliers vendus en Europe. Ces valeurs vous permettent de comparer les véhicules et d'orienter votre choix :

- La consommation urbaine est obtenue sur un parcours de type urbain d'environ 4 kilomètres.
- La consommation extra-urbaine est obtenue sur un parcours extra-urbain de 7 kilomètres environ.
- La consommation mixte est obtenue sur la totalité des parcours urbain et extra-urbain, soit environ 11 kilomètres.

Ces valeurs sont obtenues dans des conditions d'essais strictes (température, masse, caractéristiques du banc d'essais à rouleaux, etc...) et avec un profil de roulage très calme. Les conditions réelles de circulation, les conditions atmosphériques, l'état de charge du véhicule, le style de conduite, la pression des pneumatiques, la présence d'une galerie (même sans chargement), l'utilisation importante de la climatisation et/ou du chauffage, l'état du véhicule peuvent bien sûr amener à des consommations différentes de celles homologuées. Retrouvez tous les conseils d'Eco Conduite pour tirer le meilleur parti de votre véhicule sur www.peugeot.com.

5. CHOISISSEZ VOTRE VERSION

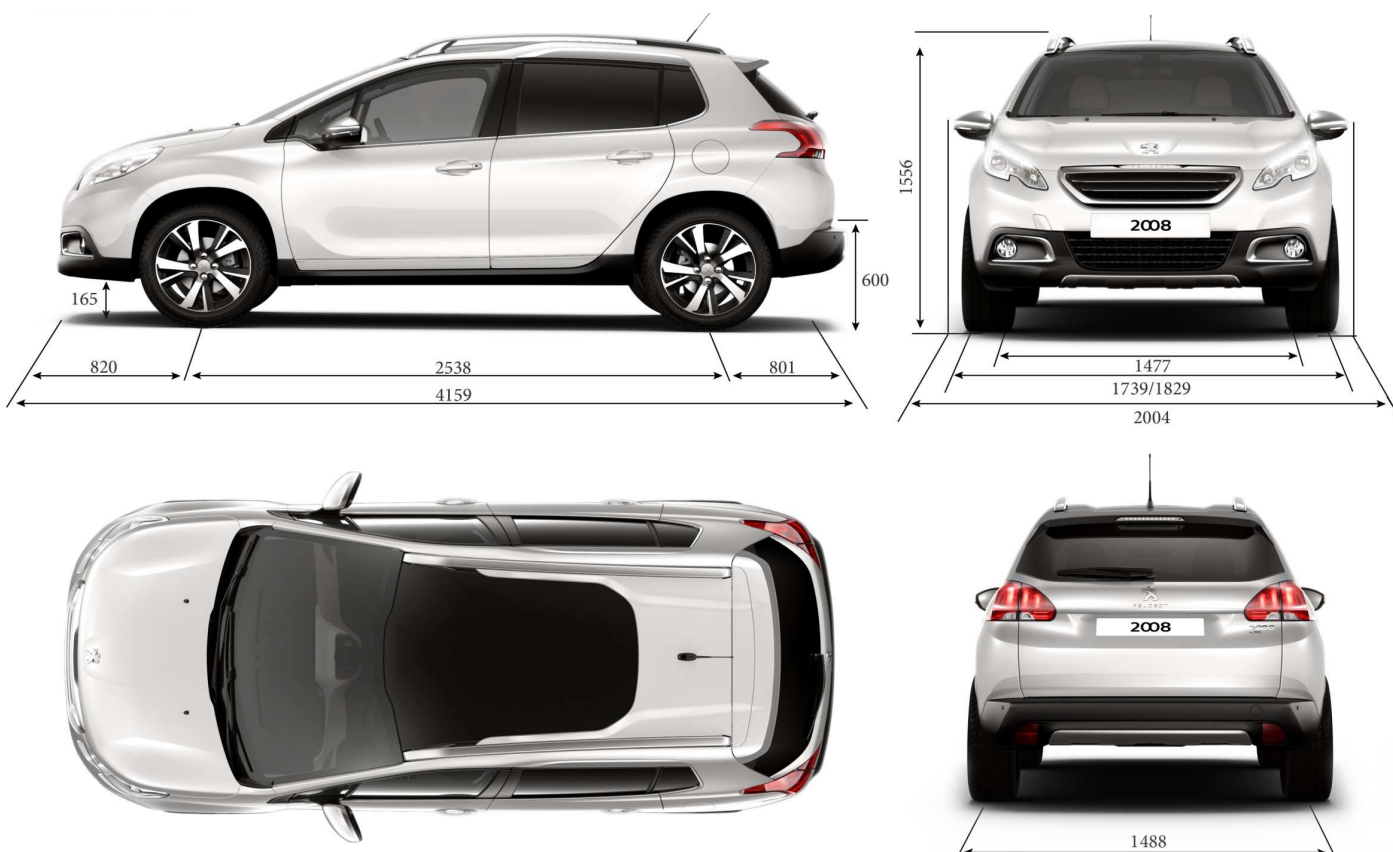
	Moteurs	Puis.	CO ² *	P.A.	Types Mines	Codes versions	Prix Euros		Bonus/ malus**
							TC	HT	
Access	1,2L VTi BVM5	82ch	114	4	CUHMZ0	1PI4 SY F CG 5 B0 A0 B0	15 200	12 709,03	
	1,4L HDi FAP BVM5	68ch	104	4	CU8HR0	1PI4 SY F BD 5 B0 A0 B0	16 700	13 963,21	-200
Active	1,2L VTi BVM5	82ch	114	4	CUHMZ0	1PI4 SY L CG 5 B0 A0 B0	17 150	14 339,46	
	1,2L e-VTi BMP5 BLUE LION ⁽¹⁾	82ch	99	4	CUHMZ0/PS	1PI4 SY L CG V B0 BM B0	18 050	15 091,97	-200
	1,4L HDi FAP BVM5	68ch	104	4	CU8HR0	1PI4 SY L BD 5 B0 A0 B0	18 450	15 426,42	-200
	1,6L e-HDi FAP BVM5	92ch	103	4	CU9HP0/S	1PI4 SY L BF J B0 A0 B0	19 700	16 471,57	-200
Allure	1,6L e-HDi FAP BMP6 BLUE LION	92ch	98	5	CU9HP8/1PS	1PI4 SY L BF S B0 BM B0	20 400	17 056,86	-200
	1,2L VTi BVM5	82ch	114	4	CUHMZ0	1PI4 SY H CG 5 B0 A0 B0	18 850	15 760,87	
	1,2L e-VTi BMP5 BLUE LION ⁽¹⁾	82ch	99	4	CUHMZ0/PS	1PI4 SY H CG V B0 BM B0	19 750	16 513,38	-200
	1,6L VTi BVM5	120ch	135	7	CU5FS0	1PI4 SY H CA 5 B0 A0 B0	19 850	16 596,99	
	1,6L e-HDi FAP BVM5	92ch	103	4	CU9HP0/S	1PI4 SY H BF J B0 A0 B0	21 400	17 892,98	-200
	1,6L e-HDi FAP BMP6 BLUE LION	92ch	98	4	CU9HP8/1PS	1PI4 SY H BF S B0 BM B0	22 100	18 478,26	-200
Féline Titane	1,6L e-HDi FAP BVM6	115ch	105	6	CU9HD8/S	1PI4 SY H BM K B0 A0 B0	22 600	18 896,32	-200
	1,6L VTi BVM5	120ch	135	7	CU5FS0	1PI4 SY N CA 5 B0 A0 B0	21 700	18 143,81	
	1,6L e-HDi FAP BVM5	92ch	103	4	CU9HP0/S	1PI4 SY N BF J B0 A0 B0	23 250	19 439,80	-200
Féline Cuivre	1,6L e-HDi FAP BVM6	115ch	105	6	CU9HD8/S	1PI4 SY N BM K B0 A0 B0	24 450	20 443,14	-200
	1,6L e-HDi FAP BVM5	92ch	103	4	CU9HP0/S	1PI4 SY V BF J B0 A0 B0	23 250	19 439,80	-200
Féline Cuivre	1,6L e-HDi FAP BVM6	115ch	105	6	CU9HD8/S	1PI4 SY V BM K B0 A0 B0	24 450	20 443,14	-200

* Les émissions de CO² renseignées sont mixtes et exprimées en gramme par kilomètre.

** Bonus / Malus : montants indiqués suivant les dispositions législatives et réglementaires en vigueur.

⁽¹⁾ motorisation disponible fin 2013

Le tarif comprend les frais de transport, de préparation, le jeu de plaques d'immatriculation définitives (pose comprise) et 5 litres de carburant. La carte grise est à la charge de l'acheteur. Pneumatiques : la marque des pneumatiques ne peut faire l'objet d'option à la commande. Ce tarif conseillé est susceptible d'évoluer. Nous vous invitons à consulter votre point de vente pour qu'il vous communique les prix en vigueur et l'offre disponible au moment de l'achat. Ces prix publics conseillés s'entendent en Euros (EUR) avec TVA incluse au taux de 19,6%.



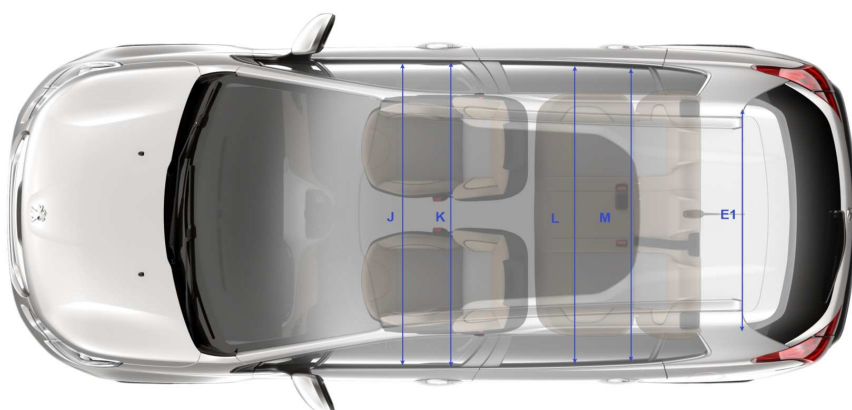
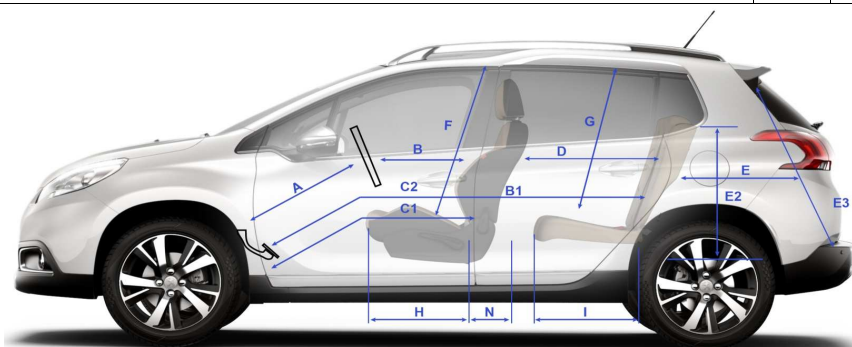
6. CHOISISSEZ VOS OPTIONS

			Access	Active	Allure	Féline Cuivre	Féline Titane	Prix Euros	
								TC	HT
SÉCURITÉ	Alarme périmétrique et volumétrique. (Entraîne une seconde télécommande HF)	AB08				○	○	300	250,84
	Roue de secours temporaire (80km/h max)	RS02	○	○	○	○	○	100	83,61
CONFORT	Air conditionné manuel	RE01	○	●				1 000	836,12
	Air conditionné automatique bi-zone	RE07		○	●	●	●	300	250,84
	Pack Ambiance (toit vitré panoramique, Lunette et vitres arrière surteintées)	JOKH			○	●	●	600	501,67
	Pack Visibilité (allumage automatique des projecteurs, essuie-vitre avant automatique, rétroviseur intérieur électrochrome)	VV33		○	●	●	●	200	167,22
	Pack Urbain (aide au stationnement arrière, 4 lève-vitres électriques impulsions, rétroviseurs extérieurs rabattables électriquement)	UB01		○	●	●	●	550	459,87
	Park Assist (manœuvre de stationnement semi-automatique)	UB08			○	○	○	350	292,64
STYLE	Jantes alliage 16" Hyde Dillium	ZH4C		○	●			500	418,06
	Jantes alliage 16" Hyde Anthra & Grip Control (Indisponible sur 1,2L VTi 82ch et moteurs BLUE LION)	ZH4D			○			300	250,84
	Jantes alliage 17" Eridan noir & Grip Control (Indisponible sur 1,2L VTi 82ch et moteurs BLUE LION)	ZH4F			○			500	418,06
	Jantes alliage 17" Eridan noir	ZH4F				○	○	100	83,61
	Peinture métallisée	0MM0	○	○	○	○	○	490	409,70
	Peinture Blanc nacré	0MM6		○	○	○	○	650	543,48
AUDIO & COMMUNICATION	WIP Sound radio CD MP3 (prise jack en façade, 2x25W, 2 hp 2 tweeters, commandes sous volant)	WLPB	○					300	250,84
	WIP Bluetooth & WIP Sound radio CD MP3 (prise USB/jack déportée, 4x25W, 4 hp 2 tweeters, commandes sous volant)	WLV5	○					500	418,06
	Lecteur CD (pour écran tactile, déporté dans la boîte à gants)	WLQX				○	○	100	83,61
		WLQL		○	○			100	83,61
	Lecteur CD + Peugeot Connect SOS et Assistance	WLQY				○	○	350	292,64
	Navigation pour écran tactile + port USB déporté	WLQU		○	○	●	●	490	409,70
	Navigation + port USB déporté + lecteur CD	WLQX		○	○			590	493,31
	Navigation + port USB déporté + Lecteur CD + Peugeot Connect SOS	WLQY		○	○			840	702,34
	Système HiFi JBL (2 woofers et 2 tweeters avant 100W, 2 woofers et 2 tweeters arrière 100W, 1 caisson de basse amplifié 100W)	UN01			○	○	○	450	376,25
Pack Cuir : Sièges chauffants habillés de cuir Claudia, surtapis avant et arrière, seuils de portes aluminium.	OP3U			○		●	1 200	1 003,34	

● = de série ○ = en option

Services connectés 2008





APPS	PEUGEOT CONNECT APPS*, Contrat de 1ère souscription comprenant : 1 an d'accès au service (communications data incluses) & 1 clé de connexion Peugeot Connect (USB & 3G). *Uniquement sur 2008 équipée d'origine d'un écran tactile. Voir disponibilité et conditions générales du service en point de vente. (ref 1608179580)	APPS	○	○	○	○	345	288,46
------	----------------------------------------------------------------------------------------------------------------------------------------------------------------------------------------------------------------------------------------------------------------------------------------------------------------------------------	------	---	---	---	---	-----	--------



(mm)

A	720
B	611
C1	874
C2	1689
D	814
E	752
E1	1042
E2	514
E3	841
F	898
G	876
H	478
I	468
J	1360
K	1408
L	1337
M	1386
N	230

7. CHOISISSEZ VOS ACCESSOIRES

	DESIGNATION	APERCU	COMPOSITION (à commander au détail)
Pack de Personnalisation	Downtown noir		Stickers de bas de caisse noir : 1610566880
	Downtown jaune		Stickers de bas de caisse jaune : 1610567180, stickers de haut de caisse jaune : 1610567880, surcoques de rétroviseurs ext jaune : 1610593480 Stickers intérieur jaune : 1610568880, surcoque de retro inter jaune : 1610573380/1610573480 (prismatique/electrochrome)
	Downtown orange		Stickers de bas de caisse orange : 1610567580, stickers de haut de caisse orange : 1610568080, surcoques de rétroviseurs ext orange : 1610593680 Stickers intérieur orange : 1610569080, surcoque de retro inter orange : 1610573780/1610573980 (prismatique/electrochrome)
	Downtown rose		Stickers de bas de caisse rose : 1610567380, stickers de haut de caisse rose : 1610568180, surcoques de rétroviseurs ext rose : 1610593580 Stickers intérieur rose : 1610568980, surcoque de retro inter rose : 1610573580/1610573680 (prismatique/electrochrome)
Autres références disponibles (cabochons de jantes, surtapis) : consultez votre PdV			

	RÉF	DESIGNATION	DESRIPTIF
Style	1608313880	Coques de retro chromées	Jeu de coques de retroviseurs aspect chrome
	1607569380	Seuils de portes rétro-éclairés	Apportent une touche complémentaire de modernité à votre 2008 avec l'éclairage du logo "Peugeot" à l'ouverture des portes avant.
	1610452780	Jante 17" Pyxis	Les roues alliages participent aux lignes de style du véhicule. Une large gamme est disponible en 15" (gris éclat), 16"(gris antra et diamantage) et 17"(noir onyx mat et diamantage séquentiel). Consultez votre PdV.
	16 084 748 80	Jante 16" Cetus	
	16 084 243 80	Jante 15" Draco	
Transport	1608474680	Jeu de barres de toit	Barres de toit transversales alliant esthétique et fonctionnalité se fixant sur les barres de toit longitudinales.
	1607076580	Attelage RDSO	Attelage développé par les bureaux d'études Peugeot dans le cadre d'un cahier des charges rigoureux prenant en référence les critères de résistance les plus exigeants.
	1607706380	Faisceau 13 voies	
	1609665680	Coffres de toit rigides	Nouvelle gamme. Fixation rapide sur les barres de toit transversales. Il Augmente la capacité de chargement de votre 2008.
Sécurité	1607706880	Alarme	Protection périmétrique des portes, capot et coffre. Protection volumétrique par ultrasons.Mise en service et hors service par la télécommande d'origine.
	1606922480	Antivol de jantes alu	Permet de protéger du vol vos jantes aluminium.
	16 092 885 80	Grille pare-chien	Fixation très rapide et facile. Empêche un animal d'importuner les occupants du véhicule.
	1608928680	Bavettes arrière	Développées par le bureau de Style Peugeot, ces bavettes s'intègrent aux passages de roues en parfaite harmonie avec les lignes de 2008. Elles assurent une protection efficace contre les diverses projections. (disponible également à l'avant)
Protection	1609674780	Protecteur de seuil de coffre Inox	Il protège la zone de chargement de votre coffre tout en apportant une touche d'élégance à votre 2008.
	1610034180	Bandeaux de protection de PC	Pour pare-choc avant et arrière. Bandeaux en résine transparente préservant l'esthétique du véhicule tout en protégeant la carrosserie des petits chocs et rayures.
	consultez votre PdV	Baguettes latérales	Dessinés par le Style Peugeot, ces baguettes protègent efficacement la carrosserie de votre 2008 des petits chocs urbains.
	16 095 517 80	Surtapis en forme	Assurent une excellente protection de la moquette d'origine
	16 094 994 80	Bac de coffre souple	Léger et facile à poser, il protège le coffre de votre 2008 lors des transports quotidiens.
Multimédia	947321	Support multimedia	Permet la pose de la plupart des Pack Video du marchés, Ipad...
	16074035 80	Navigation semi-intégrée	Dock semi-intégré de recharge compatible de nombreux navigateurs nomades Garmin - Permet une installation facile et rapide du navigateur ainsi que sa recharge.
	9701 NE	Kit main libre Mki 9200	Il suffit de mettre le contact afin que votre téléphone se connecte automatiquement au kit mains libres. Votre conversation est restituée dans les hauts parleurs du véhicule.
Confort	16 096 012 80	Stores latéraux	Ces stores permettent une occultation totale des vitres latérales.
	9452.96	Aide au stationnement arrière	Il émet un signal sonore pour indiquer la distance entre le véhicule et l'obstacle. Egalement disponible pour l'avant. Consultez votre pdv
	16 079 377 80	Cintre	Fixation facile sur les tiges d'appui-têtes.
	1607396380	Défecteurs d'air	Ils vous permettent de rouler les vitres entrebaillées et de renouveler l'air ambiant même quand il pleut.
Les références correspondent aux informations disponibles à la date de diffusion du document et sont susceptibles d'évoluer.			