



Peugeot a édité ce guide pour vous aider à configurer votre **2008** selon vos désirs. Vous y trouverez aussi toutes les caractéristiques techniques qui distinguent votre **2008**, et toutes les informations dont vous pouvez avoir besoin sur les services que Peugeot vous apporte.

# PEUGEOT 2008

## 15D

### TARIFS, ÉQUIPEMENTS ET CARACTÉRISTIQUES TECHNIQUES

APPLICABLES AU 29 JUIN 2015



**PEUGEOT**

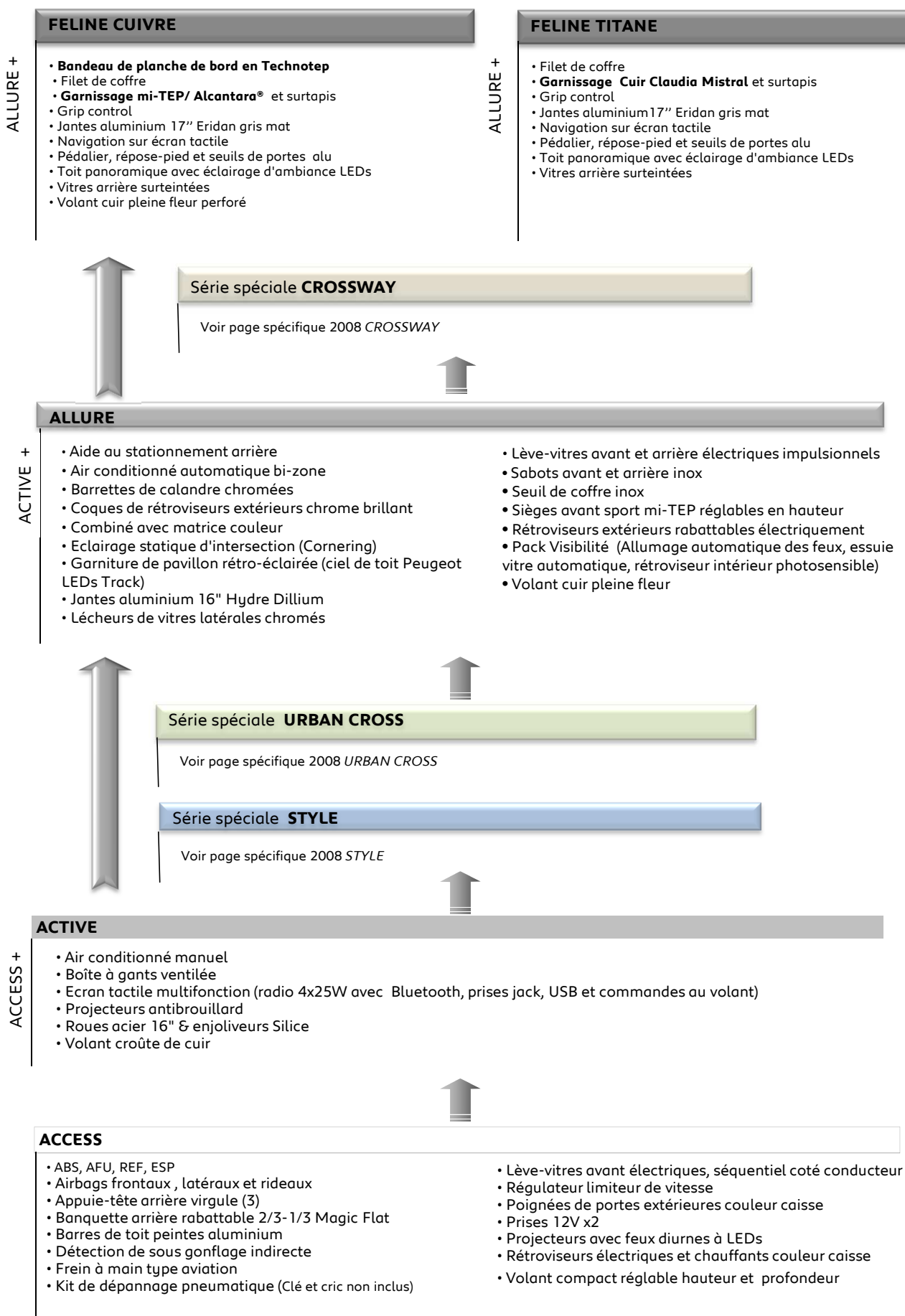


BVCert. 6033203

V1.0

26/06/2015

# 1.1 CHOISISSEZ VOTRE FINITION



## 1.2 CHOISISSEZ VOTRE FINITION

### Série spéciale **STYLE**

- Air conditionné manuel
- Boîte à gants ventilée
- Ecran tactile multifonction (radio 4x25W avec Bluetooth, prises jack, USB et commandes au volant)
- **Pack Urbain\*** (aide au stationnement arrière, rétroviseurs électriques rabattables)
- **Projecteurs antibrouillard\***
- Volant croûte de cuir
- **Vitres arrière surteintées\***

*\* Equipements supplémentaires par rapport au niveau de finition Active*

### **Typage STYLE**

- Coques de rétroviseurs chrome brillant
- Jantes aluminium 16" Hydre Dilium brillant
- Monogramme extérieur Style
- Pommeau de vitesse haut de gamme, grille cuir pleine fleur
- Sabots avant et arrière inox
- Seuils de portes spécifique Style

## 1.4 CHOISISSEZ VOTRE FINITION

### Série spéciale **URBAN CROSS**

- Air conditionné manuel
- Boîte à gants ventilée
- Ecran tactile multifonction (radio 4x25W avec Bluetooth, prises jack, USB et commandes au volant)
- **Pack Urbain\*** (aide au stationnement arrière, rétroviseurs électriques rabattables)
- **Pack Visibilité \*** (Allumage automatique des feux, essuie vitre automatique, rétroviseur intérieur photosensible) ; Disponible uniquement sur 1,2l PureTech 130 S&S BVM6 et 1,6l BlueHDi 120 S&S BVM6
- Projecteurs antibrouillard
- **Jantes aluminium 17" diamantées Eridan Noir Brillant & Grip Control\***
- **Vitrage arrière surteinté\***

*\* Equipements supplémentaires par rapport au niveau de finition Active*

### **Style URBAN CROSS**

- Badge Urban Cross
- Coque de rétroviseurs Noir Perla Nera
- Lêcheurs chromés
- **Sabot avant / arrière inox**
- Seuils de portes avant Urban Cross
- Sièges avant sport mi-TEP avec surpiques émeraudes
- Stickers ligne bas de caisse
- Surtapis spécifiques avec broderie émeraude/orange et ganse orange
- Surpiques émeraude sur volant cuir et soufflet de boîte de vitesse

## 1.4 CHOISISSEZ VOTRE FINITION

### Série spéciale **CROSSWAY**

- Aide au stationnement arrière
- Air conditionné automatique bi-zone
- Combiné avec matrice couleur
- Détection de sous gonflage
- Eclairage statique d'intersection (cornering)
- Garniture de pavillon rétro-éclairée (ciel de toit Peugeot LEDs Track)
- **Grip control \***
- Jantes aluminium 17" Eridan Gris mat
- **Navigation\***
- Pack Visibilité (Allumage automatique des feux, essuie vitre automatique, rétroviseur intérieur photosensible)
- Rétroviseurs extérieurs rabattables électriquement
- **Vitrage arrière surteinté\***

*\* Equipements supplémentaires par rapport au niveau de finition Allure*

### **Style CROSSWAY**

- Badge rond motif "boussole"
- Crosses de portes : Chrome satin
- Garnissage: Mi-Tep Alcantara gravé laser avec motif " boussole"
- Lame sous combiné et décor de console peinture Noir brillant
- Seuils de portes "Crossway" motif boussole
- Surtapis spécifiques
- Sticker sur volet arrière (motif boussole) et sur montant de portes

## 2.1 CHOISISSEZ VOS ÉQUIPEMENTS

		2008							
		Access	Active	STYLE	URBAN CROSS	Allure	CROSSAW Y	Féline Cuivre	Féline Titane
SÉCURITÉ	<b>Airbags frontaux</b> (passager déconnectable), <b>latéraux et rideaux</b>	●	●	●	●	●	●	●	●
	<b>Allumage automatique des feux de détresse</b>	●	●	●	●	●	●	●	●
	<b>ABS</b> (Antiblocage des roues)	●	●	●	●	●	●	●	●
	<b>Appui-tête arrière virgule</b> (x3)	●	●	●	●	●	●	●	●
	<b>AFU</b> (Assistance au freinage d'urgence), <b>REF</b> (Répartiteur Electronique de Freinage)	●	●	●	●	●	●	●	●
	<b>Ceintures de sécurité arrière 3 points et fixations ISOFIX aux places latérales</b>	●	●	●	●	●	●	●	●
	<b>Ceintures de sécurité avant avec enrouleurs pyrotechniques et limiteurs d'effort</b>	●	●	●	●	●	●	●	●
	<b>Contrôle dynamique de stabilité ESP et anti-patinage ASR</b>	●	●	●	●	●	●	●	●
	<b>Eclairage statique d'intersection - Cornering</b>	●	●	●	●	●	●	●	●
	<b>Détection de sous-gonflage</b>	●	●	●	●	●	●	●	●
	<b>Feux diurnes à LEDs</b>	●	●	●	●	●	●	●	●
	<b>Frein à main type aviation</b>	●	●	●	●	●	●	●	●
	<b>Grip Control</b> : système d'antipatinage optimisé à 5 modes d'adhérence, pneus toutes saisons M+S. (avec Jantes alliage)			●	●	P	●	●	●
	<b>Indicateur de température extérieure</b>		●	●	●	●	●	●	●
	<b>Kit de dépannage pneumatique</b> (anneau de remorquage, compresseur et flacon de produit de colmatage)*	●	●	●	●	●	●	●	●
	<b>Projecteurs antibrouillard</b>		●	●	●	●	●	●	●
	<b>Rappel de clignotant intégré aux rétroviseurs extérieurs</b>	●	●	●	●	●	●	●	●
	<b>Régulateur limiteur de vitesse</b>	●	●	●	●	●	●	●	●
	<b>Témoin de non bouclage de la ceinture de sécurité conducteur et passager</b>	●	●	●	●	●	●	●	●
	<b>Verrouillage automatique des ouvrants en roulant</b>	●	●	●	●	●	●	●	●
CONFORT	<b>Aide au stationnement arrière</b> (Pack Urbain)		P	●	●	●	●	●	●
	<b>Air conditionné manuel</b>	○	●	●	●	●	●	●	●
	<b>Air conditionné automatique bizona avec filtre pollen / charbons actifs</b> (Disponible sur 1,6L BlueHDi 120 S&S BVM6 et 1,2L PureTech130 S&S BVM6 sur 2008 Urban Cross)		○	●	○	●	●	●	●
	<b>Allumage automatique des feux de croisement</b> :Pack visibilité ; (Disponible uniquement sur 1,2L PureTech130 S&S BVM6 et 1,6L BlueHDi 120 S&S BVM6 sur 2008 Urban Cross)		P	●	●	●	●	●	●
	<b>Assistance au démarrage en côte</b> (Hill Assist) sauf 1,2L PureTech 82 BVM5 et 1,6L BlueHDi 75 BVM5		●	●	●	●	●	●	●
	<b>Boîte à gants ventilée</b> (de série sur Access si air conditionné présent)		●	●	●	●	●	●	●
	<b>Direction électrique à assistance variable</b>	●	●	●	●	●	●	●	●
	<b>Banquette arrière rabattable et fractionnable 1/3-2/3 Magic Flat</b>	●	●	●	●	●	●	●	●
	<b>Eclairage d'accompagnement</b> (Follow me Home)	●	●	●	●	●	●	●	●
	<b>Eclairage de coffre</b>	●	●	●	●	●	●	●	●
	<b>Eclairage de boîte à gants</b>	●	●	●	●	●	●	●	●
	<b>Eclairage des caves à pieds</b>					●	●	●	●
	<b>Essuie-vitre arrière indéré à la marche arrière</b>		●	●	●	●	●	●	●
	<b>Essuie-vitre avant à déclenchement automatique</b> : Pack visibilité (disponible uniquement sur 1,2L PureTech130 S&S BVM6 et 1,6L BlueHDi 120 S&S BVM6 sur 2008 Urban Cross)		P	●	●	●	●	●	●
	<b>Filet de coffre</b>							●	●
	<b>Filtre à pollen</b>	●	●	●	●	●	●	●	●
	<b>Indicateur de changement de rapport de vitesse</b> (assistance à l'eco-conduite)	●	P	●	●	●	●	●	●
	<b>Lève-vitres avant électriques</b> (séquentiel et anti-pincement coté conducteur sauf Access)	●	●	●	●	●	●	●	●
	<b>Lève-vitres avant et arrière électriques, séquentiels, anti-pincement</b>		P	●	●	●	●	●	●
	<b>Miroirs de courtoisie</b>	●	●	●	●	●	●	●	●
	<b>Miroirs de courtoisie éclairés</b>							●	●
	<b>Ordinateur de bord</b> (déporté sur écran tactile dès Active)	●	●	●	●	●	●	●	●
	<b>Palettes de commande chrome satiné sous volant pour boîte manuelle pilotée</b>		●	●	●	●	●	●	●
	<b>Poches aumonières au dos des sièges avant</b>					●	●	●	●
	<b>Prise 12V (x2) sur façade technique et console centrale (pour passagers arrière)</b>	●	●	●	●	●	●	●	●
	<b>Rétroviseur intérieur photosensible</b> (Pack visibilité)		P		P/●	●	●	●	●
	<b>Rétroviseurs extérieurs chauffants à réglages électriques</b>	●	●	●	●	●	●	●	●
	<b>Rétroviseurs extérieurs rabattables électriquement à distance</b> (Pack Urbain)		P	●	●	●	●	●	●
	<b>Siège conducteur réglable en hauteur</b>	●	●	●	●	●	●	●	●
	<b>Siège passager réglable en hauteur</b>					●	●	●	●
	<b>Toit vitré panoramique avec vélum électrique</b> et éclairage d'ambiance à LEDs					○	○	●	●
	<b>Verrouillage centralisé des portes et du coffre par télécommande HF</b>	●	●	●	●	●	●	●	●
<b>Vide-poche fermé sur console centrale</b>	●	●	●	●	●	●	●	●	
<b>Volant compact 3 branches croûte de cuir multifonction</b>		●	●	●	●	●	●	●	
<b>Volant compact 3 branches cuir pleine fleur multifonction</b>					●	●	●	●	
<b>Volant compact réglable en hauteur et en profondeur</b> (multifonction sauf sur Access)	●	●	●	●	●	●	●	●	

\* Clé et cric non inclus

P : inclus dans un pack d'options

● = de série

○ = en option

## 2.2 CHOISISSEZ VOS ÉQUIPEMENTS

		2008							
		Access	Active	STYLE	URBAN CROSS	Allure	CROSSWAY	Féline Cuivre	Féline Titane
STYLE & PROTECTION	Assiette de caisse réhaussée	●	●	●	●	●	●	●	●
	Barres de toit peintes aluminium	●	●	●	●	●	●	●	●
	Baguette de bas de porte chrome brillant			●	●	●	●	●	●
	Bandeau de planche de bord en Technotep surpiqué			●	●	●	●	●	●
	Barettes de calandre chrome brillant			●	●	●	●	●	●
	Bas de caisse noir mat	●	●	●	●	●	●	●	●
	Calandre avec jonc chrome brillant	●	●	●	●	●	●	●	●
	Ciel de toit Peugeot LEDs Track			●	●	●	●	●	●
	Coques de rétroviseurs extérieurs couleur caisse	●	●	●	●	●	●	●	●
	Coques de rétroviseurs extérieurs Noir Perla			●	●	●	●	●	●
	Coques de rétroviseurs extérieurs chrome brillant			●	●	●	●	●	●
	Combiné premium avec cerclage à LEDs bleues			●	●	●	●	●	●
	Enjoliveurs de projecteur antibrouillard chrome brillant		●	●	●	●	●	●	●
	Enjoliveurs de pieds milieu (et custode) noir laqué			●	●	●	●	●	●
	Lécheurs de vitres latérales chrome brillant			●	●	●	●	●	●
	Enjoliveur de pavillon couleur caisse			●	●	●	●	●	●
	Jantes alliage 16" Hyde Dilium		○	●	●	●	●	●	●
	Grip Control & Jantes alliage 17" Eridan (Indisponible sur 1,2L PureTech 82 et boîtes de vitesse ETG)			●	●	○	●	●	●
	Pédalier sport			●	●	●	●	●	●
	Pommeau de levier de vitesse sport (sur BVM6)			●	●	●	●	●	●
	Poignées de portes couleur caisse		●	●	●	●	●	●	●
	Protecteurs de seuils de portes avant aluminium			●	●	●	●	●	●
	Sabots de protection avant et arrière inox			●	●	●	●	●	●
	Seuil de coffre inox			●	●	●	●	●	●
	Sièges confort	●	●	●	●	●	●	●	●
	Sièges sport			●	●	●	●	●	●
	Surtapis avant / arrière (Pack Cuir)			●	●	P	●	●	●
Tablette cache bagages	●	●	●	●	●	●	●	●	
Vitres arrière et lunette arrière surteintées			●	●	○	●	●	●	
AUDIO & TELEMATIQUE	Afficheur LCD blanc	●	●	●	●	●	●	●	●
	Afficheur matrice couleur (sur Allure et Crossway matrice couleur si option Navigation)			●	●	○	○	●	●
	Ecran tactile : écran 7" tactile, radio tri-tuner 4x25 W (4HP, 2 tweeters), traitement du son Arkamys, port USB/Jack déporté, fonction Bluetooth® (Kit main-libre et streaming audio selon compatibilité du téléphone portable)		●	●	●	●	●	●	●
	Navigation sur écran tactile		○	○	○	○	●	●	●
	Prédisposition radio (cablage pour 2 HP, 2 tweeters, antenne courte à l'arrière)	●		●	●	●	●	●	●
	Fonction Bluetooth® : Kit mains libres Bluetooth®, Port USB et prise jack permettant l'écoute d'un baladeur numérique MP3, fonction streaming audio (selon compatibilité du téléphone portable)	○	●	●	●	●	●	●	●
PACKS	Pack Cuir : Sièges chauffants habillés de cuir Claudia, surtapis avant et arrière, seuils de portes aluminium			●	●	○	●	●	●
	Pack Urbain : Aide au stationnement arrière, Rétroviseurs rabattables électriquement, 4 lève-vitres électriques impulsions (sauf sur Style & URBAN CROSS)		○	●	●	●	●	●	●
	Pack Visibilité : Allumage automatique des feux, essuie vitre automatique, rétroviseur intérieur photosensible (Pack Visibilité disponible uniquement sur 1,2L PureTech130 S&S BVM6 et 1,6L BlueHDi 120 S&S BVM6 sur 2008 Urban Cross)		○	●	●	●	●	●	●

● = de série

○ = en option

# 3. CHOISISSEZ VOTRE HABILLAGE

## 3.1 COULEURS ET GARNISSAGES

Finition	Ambiance	Crosse de portière AV/AR	Enjoliveur d'aérateur	Lame sous combiné	Garnissage intérieur	codes	Opaque		Métallisées					Nacrée
							Blanc Banquise	Noir Perla Nera	Gris Platinum	Spirit Grey	Gris Artense	Orange Tourmaline	Emerald Crystal	Blanc nacré
							P0WP	M09V	M0VL	M0G5	M0F4	M0V7	M0DZ	M6N9
<b>Access</b>	Mistral	Noir brillant	Noir brillant	Noir brillant	Tissu Berlin noir Mistral	9AFX	●	○	○	○	○	○		
<b>Active</b>	Mistral	Marron glacé	Noir brillant	Noir Laqué	Tissu Tokyo noir Mistral	9BFX	●	○	○	○	○	○		○
	Brundy	Noir brillant	Chrome satin	Noir brillant	Tissu Tokyo Brundy	9BFQ	●	○	○	○	○	○		○
<b>Série Spéciale STYLE</b>	Mistral	Marron glacé	Noir brillant	Marron glacé	Tissu Tokyo noir Mistral	9BFX	●	○	○	○	○	○		○
<b>Série Spéciale URBAN CROSS</b>	Mistral	Gris texturé	Chrome satin	Noir brillant	mi-TEP/ Maille Oxford Emeraude	9DFU	●	○	○			○	○	○
<b>Allure</b>	Mistral	Chrome satin	Chrome satin	Noir brillant	mi-TEP/ Maille Oxford noir Mistral	9DFX	●	○	○	○	○	○		○
	Brundy	Marron glacé	Chrome satin	Marron glacé	mi-TEP/ Maille 3D Shanghai Brundy	18FQ	●	○	○	○	○	○		○
	Mistral	Chrome satin	Chrome satin	Noir brillant	Cuir perforé Claudia Mistral	3UFX	○	○	○	○	○	○		○
<b>Série Spéciale CROSSWAY</b>	Harmonie Mistral	Chrome satin	Chrome satin	noir brillant	mi-TEP / Alcantara®	9EFJ	●	○	○		○	○		○
<b>Féline Cuivre</b>	Brundy	Marron glacé striped	Chrome Brundy	Marron glacé striped	mi-TEP / Alcantara® Brundy	9EFQ	●	○	○	○	○	○		○
<b>Féline Titane</b>	Mistral	Chrome satin	Chrome satin	Noir brillant	Cuir perforé Claudia Mistral	3UFX	●	○	○	○	○	○		○

● : de série

**Cuir :** Le cuir Claudia garnit pour les sièges avant, la face avant du dossier, le dessus du coussin de siège, l'intérieur des extensions latérales et la face avant des appuie-tête. Pour la banquette arrière, il est présent sur les places latérales arrière y compris à l'intérieur des extensions latérales et la place centrale la face avant des appuie-tête est en TEP



# 3. CHOISISSEZ VOTRE HABILLAGE

## 3.2 ENJOLIVEURS & JANTES ALLIAGE

			1,2L PureTech 82 BVM5	1,2L PureTech* 82 S&S ETG5	1,2L PureTech 110 S&S BVM5	1,2L PureTech 130 S&S BVM5	1,6L BlueHDI 75 BVM5	1,6L BlueHDI 100 S&S BVM5	1,6L BlueHDI 120 S&S BVM6	
2008	<b>Access</b>	Enjoliveurs 15" Iode	195/65R15 H	●				●		
	<b>Active</b>	Enjoliveurs bi-ton 16" Silice	195/60R16 H	●				●	●	
		Enjoliveurs aéro 16" Strontium	205/55R16 V*		●					
		Jantes alliage 16" Hyde Dilium diamantée vernis brillant	195/60R16H 205/55R16 V*	○					○	
	<b>Série Spéciale STYLE</b>	Jantes alliage 16" Hyde Dilium diamantée vernis brillant	195/60R16H	●				●	●	
	<b>Série Spéciale URBAN CROSS</b>	Jantes alliage 17" Eridan noir diamantée vernis brillant	205/50R17 V**			●	●		●	●
		Jantes alliage 17" Eridan Full Black	205/50R17 V**			○	○		○	○
	<b>Allure</b>	Jantes alliage 16" Hyde Dilium diamantée vernis brillant	195/60R16 H 205/55R16 V*		●		●	●	●	●
		Jantes alliage 16" Hyde Ten diamantée vernis mat	195/60R16H**			○			○	○
		Jantes alliage 17" Eridan Gris diamantée vernis brillant	205/50R17 V**			○			○	○
Jantes alliage 17" Eridan noir diamantée vernis brillant		205/50R17 V**			○			○	○	
<b>Série Spéciale CROSSWAY</b>	Jantes alliage 17" Eridan Gris mat	205/50R17 V**			●	●		●	●	
<b>Féline Titane Féline Cuivre</b>	Jantes alliage 17" Eridan Gris diamantée vernis brillant	205/50R17 V**			●	●		●	●	
	Jantes alliage 17" Eridan noir diamantée vernis brillant	205/50R17 V**			○	○		○	○	

● = de série

○ = en option

\* Motorisations équipés de pneumatiques 205/55R16V Ultra Basse Résistance au Roulement  
Toutes les montes pneumatiques de 2008 permettent le montage de chaînes neige

\*\* Pneumatiques type Mud & Snow associés au Grip Control



Enjoliveur 15" Iode



Enjoliveur 16" Silice



Enjoliveur 16" Strontium



Jante 17" Eridan Gris



Jante 17" Eridan Noir



Jante 17" Eridan Full Black

# 4. TOUT SAVOIR SUR VOTRE 2008

## 4.1 Performances & consommations

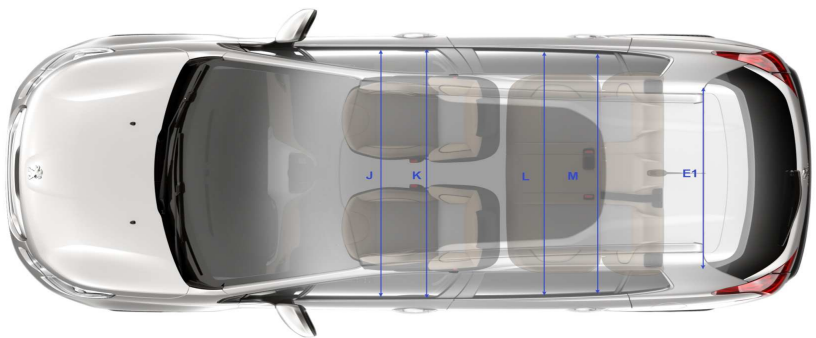
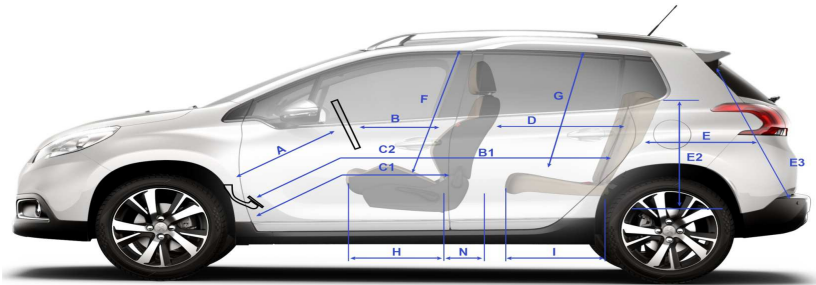
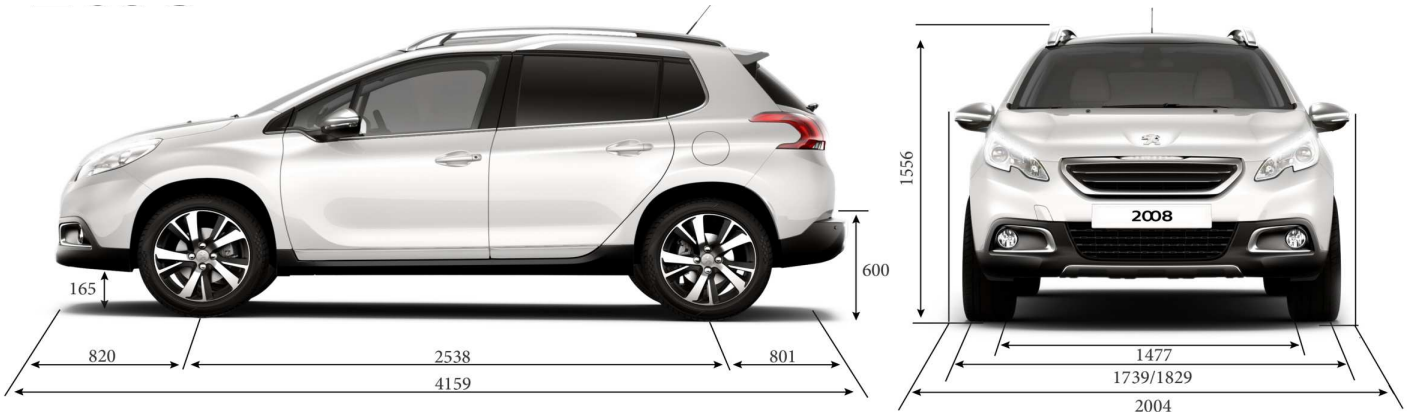
	1,2L PureTech 82 BVM5	1,2L PureTech 82 S&S ETG5*	1,2L PureTech 110 S&S BVM5	1,2L PureTech 130 S&S BVM6	1,6L BlueHDI 75 BVM5	1,6L BlueHDI 100 S&S BVM5	1,6 BlueHDI 120 S&S BVM6	
Dimensions extérieures	Longueur (m)		4,159					
	Largeur rétroviseurs ouverts / rabattus (m)		2,004 / 1,829					
	Hauteur (m)		1,556					
	Hauteur du seuil de chargement à vide (m)		0,6					
	Empattement (m)		2,537					
	Garde au sol en mm (ordre de marche)		165					
	Porte-à-faux avant / arrière (m)		0,821 / 0,801					
	Rayon de braquage entre trottoirs (m)		5,4					
Dimensions intérieures	Nombre de places		5					
	Garde au toit avant/arrière (mm)		898 / 876					
	Largeur aux coudes avant/arrière (m)		1,360 / 1,337					
	Volume mini du coffre (L VDA)		350					
	Volume maxi du coffre (L VDA) <sup>(1)</sup>		1194					
	Longueur maxi du coffre (m)		0,752					
	Largeur maxi du coffre avec / sans option JBL (m)		0,962 / 1,042					
	Hauteur maxi du coffre sous tablette (m)		0,514					
Masses et charges	Masse à vide sans option (kg)	1055	1055	1090	1160	1160	1180	1200
	Masse totale autorisée en charge (kg)	1593	1593	1656	1675	1680	1710	1726
	Masse maxi remorquable freinée	780	450	950	950	620	950	980
	Masse totale roulante autorisée	2043	2043	2606	2625	2300	2660	2706
Motorisations	Puissance administrative (CV)	4	4	5	7	4	5	6
	Cylindrée (cm <sup>3</sup> )	1199	1199	1199	1199	1560	1560	1560
	Nombre de cylindres / Disposition	3 en ligne			4 en ligne			
	Nombre de soupapes par cylindre	4			2			
	Puissance maxi (kW CEE à tr/min)	60 à 5750	60 à 5750	81 à 5500	96 à 5500	55 / 3500	73 à 3750	88 à 3500
	Couple maxi en Nm CEE à tr/min	118 à 2750	118 à 2750	205 à 1750	230 à 1750	230 à 1750	254 à 1750	300 à 1750
	Norme de dépollution	EURO 6						
	Filtre à particules	NON	NON	NON	NON	OUI	OUI	OUI
	Système d'arrêt et de re-démarrage automatique du moteur	NON	OUI	OUI	OUI	NON	OUI	OUI
	Type d'injection	Indirecte		Directe		Directe à rampe commune		
Intervalle de maintenance ( dans des conditions normales d'utilisation)	25 000 km ou 1 an							
Performances et consommations	Vitesse maxi (km/h)	168	170	191	200	165	180	190
	0-100 km/h (sec) conducteur seul	13,5	15,4	9,9	9,3	13,8	11,3	9,6
	1000 m dép arrêté (sec) cond seul	35,1	36,3	31,4	30,4	35,5	32,9	31,5
	Type de carburant	Essence sans plomb ou E10				Gazole		
	Capacité du réservoir (L)	50						
	Consommation urbaine (l/100km)	6	5	5,8	6	4,4	4,2	4,3
	Consommation extra-urbaine (l/100km)	4,3	4	4	4,1	3,3	3,3	3,3
	Consommation mixte (l/100km)	4,9	4,4	4,7	4,8	3,7	3,6	3,7
Emissions de CO <sub>2</sub> (mixte) (g/km)	114	102	108	110	97	95	96	
Boîte de vitesses et Roues	Type de boîte	Manuelle	Pilotée	Manuelle	Manuelle	Manuelle	Manuelle	Manuelle
	Nombre de rapports	5	5	5	6	5	5	6
	Type de pneumatiques	195/65R15 T 195/60R16 T	205/55R16 U*	195/60R16 U 205/50R17 U**	195/60R16 U 205/50R17 U**	195/65R15 T 195/60R16 T	195/60R16 T 205/50R17 U**	195/65 R 15 T 195/60 R 16 T** 205/50R17 T**
	Roue de secours	Kit de dépannage pneumatique (anneau de remorquage, compresseur et flacon de produit de colmatage)						
Freins et suspensions	Type de freins avant	Disques ventilés à étrier flottant						
	Type de freins arrière	Disques ventilés à étrier flottant						
	Type de suspension avant	Train avant de type "pseudo McPherson", ressorts hélicoïdaux et amortisseurs hydrauliques intégrés						
	Type de suspension arrière	Train arrière avec traverse déformable, ressorts hélicoïdaux et amortisseurs hydrauliques						
<sup>(1)</sup> Volume de coffre sous pavillon, banquette arrière rabattue								
* Motorisations équipés de pneumatiques 205/55R16V Ultra Basse Résistance au Roulement								
** Pneumatiques type Mud & Snow avec Grip Control								

Les consommations de carburant du tableau ci-contre correspondent aux valeurs homologuées suivant la réglementation européenne applicable à tous les constructeurs et tous les véhicules particuliers vendus en Europe. Ces valeurs vous permettent de comparer les véhicules et d'orienter votre choix :

- La consommation urbaine est obtenue sur un parcours de type urbain d'environ 4 kilomètres.
- La consommation extra-urbaine est obtenue sur un parcours extra-urbain de 7 kilomètres environ.
- La consommation mixte est obtenue sur la totalité des parcours urbain et extra-urbain, soit environ 11 kilomètres.

Ces valeurs sont obtenues dans des conditions d'essais strictes (température, masse, caractéristiques du banc d'essais à rouleaux, etc...) et avec un profil de roulage très calme. Les conditions réelles de circulation, les conditions atmosphériques, l'état de charge du véhicule, le style de conduite, la pression des pneumatiques, la présence d'une galerie (même sans chargement), l'utilisation importante de la climatisation et/ou du chauffage, l'état du véhicule peuvent bien sûr amener à des consommations différentes de celles homologuées. Retrouvez tous les conseils d'Eco Conduite pour tirer le meilleur parti de votre véhicule sur [www.peugeot.com](http://www.peugeot.com).

## 4.2 CARACTERISTIQUES TECHNIQUES



(mm)

<b>A</b>	720
<b>B</b>	611
<b>C1</b>	874
<b>C2</b>	1689
<b>D</b>	814
<b>E</b>	752
<b>E1</b>	1042
<b>E2</b>	514
<b>E3</b>	841
<b>F</b>	898
<b>G</b>	876
<b>H</b>	478
<b>I</b>	468
<b>J</b>	1408
<b>K</b>	1360
<b>L</b>	1386
<b>M</b>	1337
<b>N</b>	230



# 5. CHOISISSEZ VOTRE VERSION

	Moteurs	Puiss. ch	CO <sub>2</sub> *	P.A .	Types Mines	Codes versions	Prix Euros		Malus**
							TC	HT	
Access	1,2L PureTech BVM5	82	114	4	CUHMZ6	1PI4 SY F KQ 5 B0 A0 D0	<b>15 850</b>	13 208,33	
	1,6L BlueHDI BVM5	75	97	4	CUBHW6	1PI4 SY F KM 5 B0 A0 D0	<b>17 650</b>	14 708,33	
Active	1,2L PureTech BVM5	82	114	4	CUHMZ6	1PI4 SY L KQ 5 B0 A0 D0	<b>17 850</b>	14 875,00	
	1,2L PureTech S&S ETG5	82	102	4	CUHMZ6/1PS	1PI4 SY L KQ V B0 BM D0	<b>18 900</b>	15 750,00	
	1,6L BlueHDI BVM5	75	97	4	CUBHW6	1PI4 SY L KM 5 B0 A0 D0	<b>19 450</b>	16 208,33	
STYLE	1,6L BlueHDI S&S BVM5	100	95	5	CUBHY6/S	1PI4 SY L KE J B0 A0 D0	<b>20 850</b>	17 375,00	
	1,2L PureTech BVM5	82	114	4	CUHMZ6	1PI4 SY L KQ 5 B0 2P D0	<b>18 400</b>	15 333,33	
	1,6L BlueHDI BVM5	75	97	4	CUBHW6	1PI4 SY L KM 5 B0 2P D0	<b>20 000</b>	16 666,67	
URBAN CROSS	1,6L BlueHDI S&S BVM5	100	95	5	CUBHY6/S	1PI4 SY L KE J B0 2P D0	<b>21 400</b>	17 833,33	
	1,2L PureTech S&S BVM5	110	108	5	CUHNZ6/S	1PI4 SY L CQ J B0 03 D0	<b>20 850</b>	17 375,00	
	1,2L PureTech S&S BVM6	130	110	7	CUHNYM/S	1PI4 SY L CR K B0 03 D0	<b>21 800</b>	18 166,67	
	1,6L BlueHDI S&S BVM5	100	95	5	CUBHY6/S	1PI4 SY L KE J B0 03 D0	<b>22 250</b>	18 541,67	
Allure	1,6L BlueHDI S&S BVM6	120	96	6	CUBHZM/S	1PI4 SY L KD K B0 03 D0	<b>23 450</b>	19 541,67	
	1,2L PureTech S&S ETG5	82	102	4	CUHMZ6/1PS	1PI4 SY H KQ V B0 BM D0	<b>20 600</b>	17 166,67	
	1,2L PureTech S&S BVM5	110	108	5	CUHNZ6/S	1PI4 SY H CQ J B0 A0 D0	<b>21 150</b>	17 625,00	
	1,2L PureTech S&S BVM6	130	110	7	CUHNYM/S	1PI4 SY H CR K B0 A0 D0	<b>22 100</b>	18 416,67	
	1,6L BlueHDI S&S BVM5	100	95	5	CUBHY6/S	1PI4 SY H KE J B0 A0 D0	<b>22 550</b>	18 791,67	
CROSSWAY	1,6L BlueHDI S&S BVM6	120	96	6	CUBHZM/S	1PI4 SY H KD K B0 A0 D0	<b>23 750</b>	19 791,67	
	1,2L PureTech S&S BVM5	110	108	5	CUHNZ6/S	1PI4 SY H CQ J B0 IY D0	<b>22 450</b>	18 708,33	
	1,2L PureTech S&S BVM6	130	110	7	CUHNYM/S	1PI4 SY H CR K B0 IY D0	<b>23 400</b>	19 500,00	
	1,6L BlueHDI S&S BVM5	100	95	5	CUBHY6/S	1PI4 SY H KE J B0 IY D0	<b>23 850</b>	19 875,00	
Féline Titane	1,6L BlueHDI S&S BVM6	120	96	6	CUBHZM/S	1PI4 SY H KD K B0 IY D0	<b>25 050</b>	20 875,00	
	1,2L PureTech S&S BVM5	110	108	5	CUHNZ6/S	1PI4 SY N CQ J B0 A0 D0	<b>23 200</b>	19 333,33	
	1,2L PureTech S&S BVM6	130	110	7	CUHNYM/S	1PI4 SY N CR K B0 A0 D0	<b>24 150</b>	20 125,00	
	1,6L BlueHDI S&S BVM5	100	95	5	CUBHY6/S	1PI4 SY N KE J B0 A0 D0	<b>24 600</b>	20 500,00	
Féline Cuivre	1,6L BlueHDI S&S BVM6	120	96	6	CUBHZM/S	1PI4 SY N KD K B0 A0 D0	<b>25 800</b>	21 500,00	
	1,6L BlueHDI S&S BVM5	100	95	5	CUBHY6/S	1PI4 SY V KE J B0 A0 D0	<b>24 600</b>	20 500,00	
	1,6L BlueHDI S&S BVM6	120	96	6	CUBHZM/S	1PI4 SY V KD K B0 A0 D0	<b>25 800</b>	21 500,00	

\* Les émissions de CO<sub>2</sub> renseignées sont mixtes et exprimées en grammes par kilomètre.

Depuis le 1er janvier 2009, à partir du 3ème enfant à charge, réduction de 20g de co2 par enfant pour l'achat d'un nouveau véhicule de 5 places ou plus.

\*\* montants indiqués suivant les dispositions législatives et réglementaires en vigueur.

Le tarif comprend les frais de transport, de préparation, le jeu de plaques d'immatriculation définitives (pose comprise) et 5 litres de carburant. La carte grise est à la charge de l'acheteur.

Pneumatiques : la marque des pneumatiques ne peut faire l'objet d'option à la commande.

Ce tarif conseillé est susceptible d'évoluer. Nous vous invitons à consulter votre point de vente pour qu'il vous communique les prix en vigueur et l'offre disponible au moment de l'achat.

Ces prix publics conseillés s'entendent en Euros (EUR) avec TVA incluse au taux de 20%.

# 6. CHOISISSEZ VOS OPTIONS

			Access	Active	STYLE	URBAN CROSS	Allure	CROSSWAY	Féline Cuivre	Féline Titane	Prix Euros	
											TC	HT
SÉCURITÉ	Alarme périmétrique et volumétrique. (Entraîne une seconde télécommande HF)	AB08									310	258,33
	Roue de secours temporaire (80km/h max)	RS02	○	○	○	○	○	○	○	○	110	91,67
CONFORT	Air conditionné manuel	RE01	○	●		●					1 010	841,67
	Air conditionné automatique bi-zone ( Disponible sur 1,6L BlueHDi 120 S&S BVM6 & 1,2L PureTech130 S&S BVM6 sur 2008 Urban Cross)	RE07		○		○	●	●	●	●	310	258,33
	Lunette et vitres arrière surteintées	VD09			●	●	○	●	●	●	110	91,67
	Pack Auto : Air conditionné bi-zone + Pack visibilité (Pack Visibilité disponible uniquement sur 1,2L PureTech110 S&S BVM5 et 1,6L BlueHDi 100 S&S BVM6 sur 2008 Urban Cross)	J3BE			○	○					460	383,33
	Pack Visibilité : Allumage automatique des projecteurs, essuie-vitre avant automatique, rétroviseur intérieur électrochrome. (Pack Visibilité disponible uniquement sur 1,2L PureTech130 S&S BVM6 et 1,6L BlueHDi 120 S&S BVM6 sur 2008 Urban Cross)	WV33		○		●	●	●	●	●	210	175,00
	Pack Urbain : Aide au stationnement arrière, 4 lève-vitres électriques impulsions (sauf sur STYLE & Urban Cross), rétroviseurs extérieurs rabattables électriquement.	G00B		○	●	●	●	●	●	●	560	466,67
	Park Assist (manœuvre de stationnement semi-automatique). Entraîne l'aide au stationnement avant	UB08					○	○	○	○	360	300,00
	Toit vitré panoramique (et vélum électrique). Entraîne la suppression du Peugeot LEDs Track	OK01					○	○	●	●	560	466,67
STYLE	Jantes alu 16" Hyde Dillium	ZH4C		○	●		●				510	425,00
	Grip Control & Jantes alliage 16" Hyde Ten (Indisponible sur motorisations Puretech 82)	ZH4D					○				340	283,33
	Grip Control & Jantes alliage 17" Eridan noir (Indisponible sur 1,2L PureTech 82 et boîtes de vitesse ETG).	ZH4F				●	○				540	450,00
	Jantes alu 17" Eridan noir brillant (Indisponible sur motorisations Puretech 82)								○	○	110	91,67
	Grip Control & Jantes alu 17" Eridan gris mat (Indisponible sur 1,2L PureTech 82, et boîtes de vitesse ETG) .	ZH4E					○	●	●	●	540	450,00
	Jante 17" Eridan Full Black	ZH58				○					0	0,00
	Peinture métallisée	OMM0	○	○	○	○	○	○	○	○	520	433,33
Peinture Blanc nacré	OMM6		○	○	○	○	○	○	○	700	583,33	
AUDIO & COMMUNICATION	WIP Sound radio CD MP3 (prise jack en façade, 2x25W , 2 hp 2 tweeters, commandes sous volant)	WLPB	○								310	258,33
	WIP Bluetooth & WIP Sound radio CD MP3 (prise USB/jack déportée, 4x25W , 4 hp 2 tweeters, commandes sous volant)	WLV5	○								510	425,00
	Lecteur CD déporté dans la boîte à gants	WL0B						○	○	○	110	91,67
		WLQL		○				○				
	Lecteur CD + Peugeot Connect SOS et Assistance	WLWY						○	○	○	360	300,00
	Navigation pour écran tactile	WLOA		○	○	○	○	●	●	●	550	458,33
	Navigation + lecteur CD	WL0B		○			○				650	541,67
	Navigation + Peugeot Connect SOS	WLWX		○			○				800	666,67
Navigation + Lecteur CD + Peugeot Connect SOS	WLWY		○			○				900	750,00	
Pack hifi JBL : 8 Haut-parleurs (4 tweeters, 4 woofer), 1 caisson de basse, amplificateur 240 W	UN01					○		○	○	460	383,33	
PAC	Pack Cuir : Sièges chauffants habillés de cuir Claudia, surtapis avant et arrière, seuils de portes aluminium.	OP3U					○			●	1 210	1 008,33





● = de série

○ = en option

## Services connectés 2008

APPS	PEUGEOT CONNECT APPS offre v2*, Contrat de 1ère souscription comprenant : 1 an d'accès au service (communications data incluses) & 1 clé de connexion Peugeot Connect (USB & 3G). *Uniquement sur 2008 équipée d'un écran tactile AVEC NAVIGATION (option ou série) et produite à partir de Juillet 2014. Voir disponibilité et conditions générales du service en point de vente. (ref 1610982580). Cette offre intègre l'application Coyote.	APPS		○	○	○	○	○	○	○	○	379	315,83
	PEUGEOT CONNECT APPS - Tarif de renouvellement offre v2 light (à l'arrivée à échéance du contrat de première souscription. Renouvellement via l'écran tactile ou via compte MyPeugeot)	APPS		○		○	○	○	○	○	○	109	90,83

# 7. CHOISISSEZ VOS ACCESSOIRES

DESIGNATION	APERCU	COMPOSITION (à commander au détail)
Pack de Personnalisation	Downtown noir	 Stickers de bas de caisse noir : 1610566880
	Downtown Citrus	 Stickers de bas de caisse jaune : 1610567180, stickers de haut de caisse jaune : 1610567880, surcoques de rétroviseurs ext jaune : 1610593480 Stickers intérieur jaune : 1610568880, surcoque de retro inter jaune : 1610573380/1610573480 (prismatique/electrochrome)
	Downtown Orange	 Stickers de bas de caisse orange : 1610567580, stickers de haut de caisse orange : 1610568080, surcoques de rétroviseurs ext orange : 1610593680 Stickers intérieur orange : 1610569080, surcoque de retro inter orange : 1610573780/1610573980 (prismatique/electrochrome)
	Downtown Flash Pink	 Stickers de bas de caisse rose : 1610567380, stickers de haut de caisse rose : 1610568180, surcoques de rétroviseurs ext rose : 1610593580 Stickers intérieur rose : 1610568980, surcoque de retro inter rose : 1610573580/1610573680 (prismatique/electrochrome)
Autres références disponibles (cabochons de jantes, surtapis) : consultez votre PdV		

RÉF	DESIGNATION	DESCRIPTIF
Style	1608313880	Coques de retro chromées Jeu de coques de retroviseurs aspect chrome
	1607569380	Seuils de portes rétro-éclairés Apportent une touche complémentaire de modernité à votre 2008 avec l'éclairage du logo "Peugeot" à l'ouverture des portes avant.
	1610452780	Jante 17" Pyxis Les roues alliages participent aux lignes de style du véhicule. Une large gamme est disponible en 15" (gris éclat), 16"(gris antra et diamantage) et 17"(noir onyx mat et diamantage séquentiel). Consultez votre PdV.
	16 084 748 80	Jante 16" Cetus
	16 084 243 80	Jante 15" Draco
Transport	1608474680	Jeu de barres de toit Barres de toit transversales alliant esthétique et fonctionnalité se fixant sur les barres de toit longitudinales.
	1607076580	Attelage RDSO Attelage développé par les bureaux d'études Peugeot dans le cadre d'un cahier des charges rigoureux prenant en référence les critères de résistance les plus exigeants.
	1610626280	Faisceau 13 voies
	1609665680	Coffres de toit rigides Nouvelle gamme. Fixation rapide sur les barres de toit transversales. Il Augmente la capacité de chargement de votre 2008.
Sécurité	1612799980	Alarme En toute circonstance, protégez en toute sécurité de votre cabriolet. Une simple impulsion sur la clé et le tour est joué ! (option Module anti-coulèvement : 067160)
	1612616480	Antivol de jantes alu Permet de protéger du vol vos jantes aluminium.
	16 092 885 80	Grille pare-chien Fixation très rapide et facile. Empêche un animal d'importuner les occupants du véhicule.
	1608928680	Bavettes arrière Développées par le bureau de Style Peugeot, ces bavettes s'intègrent aux passages de roues en parfaite harmonie avec les lignes de 2008. Elles assurent une protection efficace contre les diverses projections. (disponible également à l'avant)
Protection	1609674780	Protecteur de seuil de coffre Inox Il protège la zone de chargement de votre coffre tout en apportant une touche d'élégance à votre 2008.
	1610034180	Bandeaux de protection de PC Pour pare-choc avant et arrière. Bandeaux en résine transparente préservant l'esthétique du véhicule tout en protégeant la carrosserie des petits chocs et rayures.
	consultez votre PdV	Baguettes latérales Dessinés par le Style Peugeot, ces baguettes protègent efficacement la carrosserie de votre 2008 des petits chocs urbains.
	16 095 517 80	Surtapis en forme Assurent une excellente protection de la moquette d'origine
	16 094 994 80	Bac de coffre souple Léger et facile à poser, il protège le coffre de votre 2008 lors des transports quotidiens.
Multimédia	9473Z1	Support multimedia Permet la pose de la plupart des Pack Video du marchés, Ipad...
	16074035 80	Navigation semi-intégrée Dock semi-intégré de recharge compatible de nombreux navigateurs nomades Garmin - Permet une installation facile et rapide du navigateur ainsi que sa recharge.
	1613509780	Kit mains libre Bluetooth Parrot Mki 9200 Lorsque vous entrez dans votre véhicule, il suffit de mettre le contact afin que votre téléphone se connecte automatiquement à votre kit mains libres. Vous pouvez alors parler à votre interlocuteur sans tenir le téléphone. Votre conversation est restituée dans les hauts parleurs du véhicule. (Pour le faisceau d'alimentation consultez votre PDV)
Confort	1611628480 (surpiqûres gris clair) / 1612584080 (surpiqûres cuivre)	Accoudoir central avant Pour une conduite plus confortable. Revêtement TEP avec surpiqûres Gris Clair (préconisé pour ambiance Mistral) ou Cuivre (préconisé pour ambiance Brundy) - L'accoudoir laisse libre accès à l'espace de rangement situé dans la console centrale.
	16 096 012 80	Stores latéraux Ces stores permettent une occultation totale des vitres latérales.
	1610279280	Aide au stationnement arrière Il émet un signal sonore pour indiquer la distance entre le véhicule et l'obstacle. Egalement disponible pour l'avant (1610279180).
	16 079 377 80	Cintre Fixation facile sur les tiges d'appui-têtes.
	1607396380	Déflecteurs d'air Ils vous permettent de rouler les vitres entrebaillées et de renouveler l'air ambiant même quand il pleut.
Les références correspondent aux informations disponibles à la date de diffusion du document et sont susceptibles d'évoluer		

# 8. CHOISISSEZ VOTRE CONTRAT DE SERVICE

Les Peugeot Contrats Privilèges garantissent votre confort et votre sérénité.

## Le Contrat Maintenance

### PRESTATIONS : le contrat Prévision

+

›Entretien : prise en charge des opérations liées au plan d'entretien de votre véhicule, préconisées par Automobiles Peugeot comme indiqué dans le carnet d'entretien (entretien en conditions sévères en option)

›Prêt de véhicule pendant une opération d'entretien (sous réserve d'appel 48 heures avant le rendez-vous)

›Durée de la couverture : 24, 36, 48, 60, 72 et 84 mois

›Tranches Kilométriques : De 20 000 à 200 000 km

<b>Exemple de tarif :</b>	<b>36 mois</b>	<b>48 mois</b>	<b>60 mois</b>
<b>2008 / VP</b>	<b>30 000 - 60 000 km</b>	<b>40 000 - 80 000 km</b>	<b>50 000 - 100 000 km</b>
<b>TTC/mois</b>	<b>20,28 € / 36,86 €</b>	<b>26,81 € / 47,48 €</b>	<b>31,55 € / 53,80 €</b>



## Le Contrat Prévision

### PRESTATIONS : le contrat Extension de Garantie

+

›Remplacement des pièces d'usure, main-d'oeuvre comprise (hors batteries et bougies d'allumage/pneumatiques en option), si les pièces ne peuvent remplir la fonction pour laquelle elles ont été conçues

›Prise en charge du pré-contrôle et du 1er contrôle technique obligatoire (pour les contrats de 48 mois et plus uniquement)

›Durées / Kilométrages :

- Pour 36 mois : 30 000, 45 000, 60 000 ou 75 000 km
- Pour 48 mois : 40 000, 60 000, 80 000 ou 100 000 km
- Pour 60 mois : 50 000, 75 000, 100 000 ou 125 000 km
- Pour 72 mois : 60 000, 90 000, 120 000 ou 150 000 km
- Pour 84 mois : 70 000, 105 000, 140 000 ou 175 000 km

<b>Exemple de tarif :</b>	<b>36 mois</b>	<b>48 mois</b>	<b>60 mois</b>
<b>2008 / VP</b>	<b>30 000 - 60 000 km</b>	<b>40 000 - 80 000 km</b>	<b>50 000 - 100 000 km</b>
<b>TTC/mois</b>	<b>8,77 € / 17,30 €</b>	<b>10,68 € / 22,99 €</b>	<b>14,12 € / 30,94 €</b>



## Le Contrat Extension de Garantie

### PRESTATIONS :

›Prise en charge, pièces et main d'oeuvre, des défaillances mécaniques, électriques ou électroniques au-delà de la période de garantie contractuelle

›Assistance 24 heures sur 24, 7 jours sur 7 en cas de défaillance (dépannage/remorquage, poursuite du voyage, prêt d'un véhicules de remplacement)\*

›Durées / Kilométrages :

- Pour 36 mois : 30 000, 45 000, 60 000 ou 75 000 km
- Pour 48 mois : 40 000, 60 000, 80 000 ou 100 000 km
- Pour 60 mois : 50 000, 75 000, 100 000 ou 125 000 km
- Pour 72 mois : 60 000, 90 000, 120 000 ou 150 000 km
- Pour 84 mois : 70 000, 105 000, 140 000 ou 175 000 km

<b>Exemple de tarif :</b>	<b>36 mois</b>	<b>48 mois</b>	<b>60 mois</b>
<b>2008 / VP</b>	<b>30 000 - 60 000 km</b>	<b>40 000 - 80 000 km</b>	<b>50 000 - 100 000 km</b>
<b>TTC/mois</b>	<b>5,36 € / 7,08 €</b>	<b>6,56 € / 9,42 €</b>	<b>8,14 € / 13,45 €</b>

\* voir les conditions détaillées de la prestation d'assistance routière dans les conditions générales

Quel que soit le mode de souscription de votre contrat, les prestations du contrat se terminent à la survenance du 1er des deux termes (soit la durée, soit le kilométrage)

Extrait du tarif PCP 15C du 04/05/2015 consultable dans son intégralité chez votre point de vente Peugeot.

Pour plus de détails, veuillez vous reporter aux conditions générales des Peugeot Contrat Privilèges



Les informations contenues dans ce document commercial correspondent aux caractéristiques techniques du véhicule présenté au moment de la diffusion. Elles ne peuvent être considérées comme contractuelles, Automobiles PEUGEOT se réservant le droit de modifier les caractéristiques de ses modèles, en fonction notamment de l'évolution technique, sans être tenu de mettre à jour ce document. Pour plus d'informations, veuillez contacter votre concessionnaire Peugeot.