



SUV PEUGEOT 2008

Tarifs, Équipements et Caractéristiques Techniques



BVCert. 6033203



Presented by engine technology international magazine

1-litre to 1.4-litre
PSA Groupe
1.2-litre three-cylinder turbo

TARIF 18A applicable au 5 Février 2018



PEUGEOT

ÉQUIPEMENTS DE SÉRIE	TARIFS	ÉQUIPEMENTS	TEINTES ET GARNISSAGES	OPTIONS	FINANCEMENTS	SERVICES	CARACTÉRISTIQUES TECHNIQUES	DIMENSIONS
----------------------	--------	-------------	------------------------	---------	--------------	----------	-----------------------------	------------

PRINCIPAUX ÉQUIPEMENTS DE SÉRIE PAR FINITION

ACTIVE	STYLE = ACTIVE +	ALLURE = ACTIVE +	GT Line = ALLURE +	CROSSWAY = ALLURE +
SÉCURITÉ				
<ul style="list-style-type: none"> - 6 airbags (frontaux / latéraux / rideaux) - ABS, AFU, REF, ESP - Appuie-tête arrière virgule (x3) - Détection de sous gonflage - Hill Assist (aide au démarrage en côte) - Kit de dépannage pneumatique - Projecteurs antibrouillard - Projecteurs avec feux diurnes à LED 	<ul style="list-style-type: none"> - Pack visibilité (allumage automatique des feux de croisement, essuie-vitre avant à déclenchement automatique et rétroviseur intérieur photosensible) - Projecteurs antibrouillard 	<ul style="list-style-type: none"> - Pack visibilité (allumage automatique des feux de croisement, essuie-vitre avant à déclenchement automatique et rétroviseur intérieur photosensible) - Projecteurs antibrouillard avec fonction cornering (éclairage statique d'intersection) 		<ul style="list-style-type: none"> - Grip Control
ASSISTANCES À LA CONDUITE & AIDES À LA MANŒUVRE				
<ul style="list-style-type: none"> - Régulateur / limiteur de vitesse 	<ul style="list-style-type: none"> - Aide au stationnement arrière 	<ul style="list-style-type: none"> - Aide au stationnement arrière 		<ul style="list-style-type: none"> - Caméra de recul
JANTES, ESTHÉTIQUE EXTÉRIEURE & INTÉRIEURE				
<ul style="list-style-type: none"> - Enjoliveurs 16" 'SILICE' - Barres de toit peintes aluminium - Becquet couleur carrosserie avec enjoliveur noir brillant (chrome sur Noir Perla Nera) - Enjoliveur supérieur de portes arrière noir brillant (chrome sur Noir Perla Nera) - Feux arrière à griffes 3D LED - Poignée de frein à main type aviation en cuir pleine fleur - Poignées de portes couleur carrosserie - Projecteurs avant avec masque noir / chrome - Rétroviseurs couleur caisse - Rétroviseurs électriques et chauffants - Volant croûte de cuir 	<ul style="list-style-type: none"> - Enjoliveurs 16" 'ZIRCONIUM' - Coques de rétroviseurs chrome brillant - Badges latéraux 'Style' - Seuils de portes spécifiques 'Style' - Vitrage arrière surteinté 	<ul style="list-style-type: none"> - Jantes alliage 16" diamantées 'AQUILA' gris storm - Becquet couleur carrosserie avec enjoliveur chrome brillant - Elargisseurs d'ailes et bas de caisse - Enjoliveur supérieur de portes arrière chrome brillant - Lêcheurs de vitres latérales chromés - Sabots avant et arrière gris pailleté - Seuils de coffre inox - Volant cuir pleine fleur 	<ul style="list-style-type: none"> - Jantes alliage 17" diamantées 'ERIDAN' noir brillant - Barres de toit noir brillant - Becquet couleur caisse avec enjoliveur noir brillant (chrome sur Noir Perla Nera) - Canule d'échappement de style - Coques de rétroviseurs Noir Perla Nera - Crosses de portes noir brillant, liseré rouge à l'avant - Enjoliveur supérieur de portes arrière noir brillant (chrome sur Noir Perla Nera) - Jonc de calandre Noir Perla Nera, lettrage Peugeot rouge - Monogrammes arrière et latéraux GT Line - Pédalier sport et seuils de portes aluminium - Sabots avant et arrière inox - Vitrage arrière surteinté 	<ul style="list-style-type: none"> - Jantes alliage 17" diamantées 'ERIDAN' anthra brillant - Badges latéraux 'Crossway' motif boussole - Becquet couleur carrosserie avec enjoliveur noir brillant (sauf teinte Noir Perla Nera) - Coques de rétroviseurs chrome brillant - Enjoliveur supérieur de portes arrière noir brillant (chrome sur Noir Perla Nera) - Pédalier aluminium - Seuils de portes aluminium - Stickers de montants de portes - Vitrage arrière surteinté
CONFORT				
<ul style="list-style-type: none"> - Air conditionné manuel - Boîte à gants ventilée - Lève-vitres avant électriques, impulsionnel côté conducteur - Peugeot i-Cockpit® : combiné tête haute, volant compact et grand écran tactile - Prises 12V (x2) - Volant compact réglable en hauteur et profondeur 	<ul style="list-style-type: none"> - Lève-vitres avant et arrière électriques impulsionnels - Rétroviseurs rabattables électriquement 	<ul style="list-style-type: none"> - Air conditionné automatique bizona - Lève-vitres avant et arrière électriques impulsionnels - Rétroviseurs rabattables électriquement 		<ul style="list-style-type: none"> - Toit panoramique
GARNISSAGES & SIÈGES				
<ul style="list-style-type: none"> - Sellerie Tissu 'Tokyo' Mistral 	<ul style="list-style-type: none"> - Sellerie Tissu "Tokyo" Mistral, surpiqûres Bleu Cardio 	<ul style="list-style-type: none"> - Sellerie TEP & Tissu 'Oxford' Mistral 	<ul style="list-style-type: none"> - Sellerie TEP & Tissu 'Oxford' Mistral rouge avec surpiqûres rouges 	<ul style="list-style-type: none"> - Sellerie TEP & 'Alcantara®' Mistral avec surpiqûres bleues
<ul style="list-style-type: none"> - Banquette rabattable 2/3 - 1/3 Magic Flat - Siège conducteur réglable en hauteur 		<ul style="list-style-type: none"> - Plafonnier à LED 	<ul style="list-style-type: none"> - Peugeot LED Track - Surtapis noirs avec surpiqûres rouges 	<ul style="list-style-type: none"> - Surtapis noirs avec surpiqûres bleues et logo Crossway brodé
MULTIMÉDIA & NAVIGATION				
<ul style="list-style-type: none"> - Radio 6 HP avec écran tactile capacitif 7" (Bluetooth, Jack / USB, commandes au volant) 		<ul style="list-style-type: none"> - Navigation connectée 3D avec reconnaissance vocale et fonction 'Mirror Screen' (compatible Android Auto, MirrorLink® et Apple CarPlay™) 	<ul style="list-style-type: none"> - Peugeot Connect : Navigation 3D connectée, Peugeot Connect SOS & Assistance, Téléservices 	<ul style="list-style-type: none"> - Peugeot Connect : Navigation 3D connectée, Peugeot Connect SOS & Assistance, Téléservices

ABS : antiblocage de roue ; **REF** : répartiteur électronique de freinage ; **AFU** : assistance au freinage d'urgence ; **ESP** : contrôle dynamique de stabilité




Grip Control : système d'antipatinage optimisé à 5 modes d'adhérence, pneus toutes saisons M+S (boue et neige)

Peugeot Connect : navigation connectée 3D avec reconnaissance vocale, abonnement de 3 ans inclus aux services de navigation connectée (TOMTOM Traffic, Prix Carburants, Parkings, Météo, Recherche Locale), SOS et Assistance, Téléservices

Peugeot LED Track : garniture de pavillon avec grattage laser rétroéclairé

Toit panoramique : toit vitré panoramique avec éclairage d'ambiance LED et vélum d'occultation électrique

TARIFS (Prix Conseillés TTC)

Moteur / Boîte de vitesses	CO ₂ (g/km)	Puiss. fiscale (CV)	Bonus / Malus*	ACTIVE	STYLE	ALLURE	GT Line	CROSSWAY
DIESEL								
BlueHDi 120 S&S BVM6	96	6	-	-	-	25 000 €	26 200 €	26 650 €
BlueHDi 100 BVM5	97	5	-	21 500 €	21 850 €	23 800 €	25 000 €	25 450 €
BlueHDi 75 BVM5	97	4	-	20 100 €	20 850 €	-	-	-
ESSENCE								
PureTech 130 S&S BVM6	 110	7	-	-	-	23 500 €	24 700 €	25 150 €
PureTech 110 S&S EAT6	 110	6	-	-	-	24 050 €	25 250 €	25 700 €
PureTech 110 S&S BVM5	 103	5	-	-	-	22 550 €	23 750 €	24 200 €
PureTech 82 BVM5	114	4	-	18 650 €	19 500 €	20 950 €	-	-

* Bonus/Malus : Montants communiqués suivant les dispositions législatives et réglementaires en vigueur

Prix Conseillés TTC : Le tarif comprend les frais de transport, de préparation, le jeu de plaques d'immatriculation définitives (pose comprise) et 5 litres de carburant. La carte grise est à la charge de l'acheteur. Ce tarif conseillé est susceptible d'évoluer. Nous vous invitons à consulter votre point de vente pour qu'il vous communique les prix en vigueur et l'offre disponible au moment de l'achat. Ces prix publics conseillés s'entendent en Euros (EUR) avec TVA incluse au taux de 20%.

ÉQUIPEMENTS

ASSISTANCES À LA CONDUITE / AIDES A LA MANŒUVRE

Active City Brake : freinage automatique urbain sur risque de collision (actif de 5 à 30km/h)

Aide graphique et sonore au stationnement arrière

Caméra de recul

Park Assist avec aide au stationnement arrière, avant et caméra de recul

Régulateur / limiteur de vitesse

ACTIVE	STYLE	ALLURE	GT Line	CROSSWAY
-	-	○	○	○
-	●	●	●	●
-	○	○	○	●
-	-	○	○	○
●	●	●	●	●

JANTES & ROUES

Enjoliveurs 16" 'SILICE'

Jantes alliage 16" 'HYDRE' Dilium brillant

Enjoliveurs 16" de style 'ZIRCONIUM'

Jantes alliage 16" diamantées 'AQUILA' gris storm

Jantes alliage 17" diamantées 'ERIDAN' Anthra

Jantes alliage 17" diamantées 'ERIDAN' noir brillant

Jantes alliage 17" 'ERIDAN' Full Black

Pneumatiques toutes saisons Mud & Snow

●	-	-	-	-
○	-	-	-	-
-	●	-	-	-
-	-	●	-	-
-	-	○	-	●
-	-	-	●	-
-	-	-	○	-
-	-	○	○	●

(2) Lié à l'option Advanced Grip Control

● : Série ○ : Option - : Indisponible



Enjoliveur 16" 'SILICE'



Jante 16" 'HYDRE' Dilium brillant



Enjoliveur 16" 'ZIRCONIUM'



Jante 16" 'AQUILA' Gris Storm



Jante alliage 17" 'ERIDAN' anthra brillant



Jante alliage 17" 'ERIDAN' noir brillant



Jante alliage 17" 'ERIDAN' Full Black

ÉQUIPEMENTS

ESTHÉTIQUE EXTÉRIEURE

Assiette de caisse rehaussée
Barres de toit longitudinales peintes aluminium
Baguettes de bas de portes noires
Bas de caisse noir mat
Becquet couleur carrosserie avec enjoliveur noir brillant (chrome si teinte Noir Perla Nera)
Becquet couleur carrosserie avec enjoliveur chrome brillant
Canule d'échappement de style chromée
Coques de rétroviseurs extérieurs couleur carrosserie
Coques de rétroviseurs extérieurs Noir Perla Nera
Coques de rétroviseurs extérieurs chrome brillant
Enjoliveur de projecteur antibrouillard chrome brillant
Enjoliveur de projecteur antibrouillard Noir Perla Nera
Enjoliveur de pied milieu noir laqué
Enjoliveur supérieur des portes arrière Noir Perla Nera (chrome si teinte Noir Perla Nera)
Enjoliveur supérieur des portes arrière chrome brillant
Jonc de calandre chrome brillant
Jonc de calandre Noir Perla Nera
Lécheurs de vitres latérales chrome brillant
Passages de roues rapportés noirs
Poignées de portes couleur carrosserie
Sabots de protection avant et arrière gris pailleté
Sabots de protection avant et arrière chrome brillant
Seuils de coffre inox

ACTIVE	STYLE	ALLURE	GT Line	CROSSWAY
●	●	●	●	●
●	●	●	-	●
●	●	●	●	●
●	●	●	●	●
●	●	-	●	●
-	-	●	-	-
-	-	-	●	-
●	-	●	-	-
-	-	-	●	-
-	●	-	-	●
●	●	●	-	●
-	-	-	●	-
-	-	●	●	●
●	●	●	●	●
-	-	●	-	●
-	-	-	●	-
-	-	●	●	●
●	●	●	●	●
-	-	●	-	●
-	-	-	●	-
-	-	●	●	●

ESTHÉTIQUE INTÉRIEURE

Ciel de toit Peugeot LED Track
Combiné premium avec cerclage à LED (rouge sur GT Line)
Frein à main type aviation
Pédalier aluminium
Pommeau de levier de vitesse sport (sur BVM6)
Pédalier en aluminium
Seuils de portes avant aluminium
Surtapis avant / arrière
Tablette cache bagages
Volant croûte de cuir
Volant cuir pleine fleur (perforé et surpiquées rouges sur GT Line, bleues sur Crossway)

-	-	-	●	-
-	-	●	●	●
●	●	●	●	●
-	-	-	●	●
-	-	●	●	●
-	-	-	●	●
-	●	○ ⁽¹⁾	●	●
-	-	○ ⁽¹⁾	●	●
●	●	●	●	●
●	●	-	-	-
-	-	●	●	●

(1) lié à l'option Pack cuir

● : Série ○ : Option - : Indisponible

ÉQUIPEMENTS

CONFORT


Air conditionné manuel
Air conditionné automatique bi-zone
Boîte à gants ventilée
Commande de verrouillage et déverrouillage à distance
Direction électrique à assistance variable
Eclairage d'accompagnement (Follow me home)
Eclairage de coffre
Eclairage des caves à pieds
Essuie-vitre arrière avec enclenchement automatique en marche arrière
Indicateur de changement de rapport de vitesses (assistance à l'éco-conduite)
Lève-vitres avant électriques (séquentiel avec antipincement côté conducteur)
Lève-vitres avant et arrière électriques et séquentiels avec antipincement
Miroirs de courtoisie
Ordinateur de bord (déporté sur l'écran tactile)
Peugeot i-Cockpit® : Poste de pilotage innovant associant combiné tête haute, volant compact et grand écran tactile
Pack Visibilité : allumage automatique des feux de croisement, essuie-vitre avant à déclenchement automatique, rétroviseur intérieur photosensible
Poches aumônières au dos des sièges avant
Rétroviseurs extérieurs électriques et dégivrants
Rétroviseurs extérieurs rabattables électriquement
Toit vitré panoramique avec velum d'occultation électrique et éclairage d'ambiance à LED
Verrouillage centralisé des portes et du coffre par télécommande Haute Fréquence
Vide-poche fermé sur console centrale
Vitres latérales arrière et lunette arrière surteintées
Volant réglable en hauteur et en profondeur

ACTIVE	STYLE	ALLURE	GT Line	CROSSWAY
●	●	-	-	-
-	-	●	●	●
●	●	●	●	●
●	●	●	●	●
●	●	●	●	●
●	●	●	●	●
●	●	●	●	●
-	-	●	●	●
●	●	●	●	●
●	●	●	●	●
●	●	●	●	●
●	●	●	●	●
●	-	-	-	-
○	●	●	●	●
●	●	●	●	●
●	●	●	●	●
●	●	●	●	●
○	●	●	●	●
-	-	●	●	●
●	●	●	●	●
●	●	●	●	●
●	●	●	●	●
●	●	●	●	●
-	●	○	●	●
●	●	●	●	●

● : Série ○ : Option - : Indisponible



Peugeot LED Track



Toit vitré panoramique



Frein à main type aviation



Caméra de recul



Active City Brake

ÉQUIPEMENTS

GARNISSAGES & SIÈGES

Banquette rabattable 1/3 - 2/3 (modularité 'Magic Flat' et commandes dans le coffre)

Sellerie Tissu 'Tokyo'

Sellerie TEP & Tissu 'Oxford'

Sellerie TEP & Tissu 'Rayados'

Sellerie TEP & Alcantara®

Pack Cuir 'Claudia' : sellerie Cuir avec surtapis avant/arrière, et sièges avant chauffants

Sièges confort

Sièges sport

Siège conducteur mécanique réglable en hauteur

ACTIVE	STYLE	ALLURE	GT Line	CROSSWAY
●	●	●	●	●
●	●	-	-	-
-	-	●	●	-
-	-	○	-	-
-	-	-	-	●
-	-	○	○	-
●	●	-	-	-
-	-	●	●	●
●	●	●	●	●

● : Série ○ : Option - : Indisponible

ÉQUIPEMENTS

MULTIMEDIA & NAVIGATION

Afficheur LCD blanc

Afficheur matrice couleur

Ecran tactile multifonction : écran tactile 7", radio bi-tuner 4x25W (4HP, 2 tweeters), traitement du son Arkamys®, ports USB & Jack déportés

Fonction kit mains libres Bluetooth® avec streaming audio (selon compatibilité du smartphone)

Fonction 'Mirror Screen' (Apple CarPlay™ / Android Auto / MirrorLink®)

Prises 12V (x2) sur la façade technique et la console centrale pour les passagers arrière

Navigation connectée 3D avec reconnaissance vocale - Cartographie Europe avec connexion aux services de Navigation connectée (TOMTOM Traffic, Prix Carburants, Parkings, Météo, Recherche Locale), via le smartphone

Peugeot Connect SOS & Assistance : Appel d'urgence automatique ou manuel par push SOS, et mise en relation directe avec la plateforme d'assistance Peugeot (24h/24 - 7j/7). Téléservices : service gratuit et sans abonnement de détection du besoin d'une intervention technique ou d'une opération d'entretien périodique, et transmission au réseau pour prise de rendez-vous

ACTIVE	STYLE	ALLURE	GT Line	CROSSWAY
●	●	●	-	-
-	-	●	●	●
●	●	●	●	●
●	●	●	●	●
○	○	●	●	●
●	●	●	●	●
○	○	●	●	●
○	○	○	●	●

● : Série ○ : Option - : Indisponible



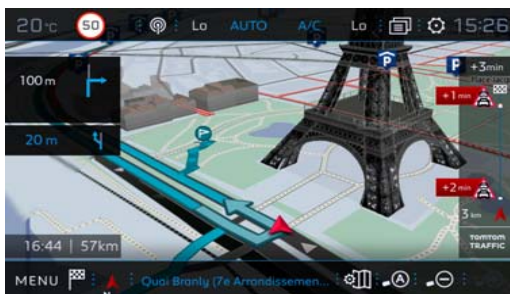
Info trafic



Parkings



Stations services



Cartographie 3D



Cartographie 3D



Cartographie 3D

TEINTES & GARNISSAGES

FINITION	ACTIVE	STYLE	ALLURE			GT Line		CROSSWAY
Garnissage	Tissu 'Tokyo' Mistral	Tissu 'Tokyo' Mistral	TEP & Tissu 'Oxford' Mistral	TEP & Tissu 'Rayados' Mistral	Cuir 'Claudia' Mistral	TEP & Tissu 'Oxford' Mistral	Cuir 'Claudia' Mistral	TEP & 'Alcantara®' Mistral
Surpiqûres	'Gris Graphite'	'Bleu Cardio'	'Gris Zéphyr'	'Gris Zéphyr'	'Gris Zéphyr'	Rouges		Bleu Miramar
Moquette / Pavillon	Mistral / Salin	Mistral / Salin	Mistral / Salin			Mistral / Salin		Mistral / Salin
Planche de bord Coxet	Stramy	Stramy	Stramy	Stramy	Stramy	Stramy		Stramy
Crosses de portes	Noir profond	Noir profond	Chrome brillant	Gris texturé	Chrome satin	Noir brillant (liseré rouge à l'avant)		Chrome brillant
Ceintures de sécurité	Noir	Noir	Noir			Noir		Noir
Enjoliveur de console centrale	'Gris Urge'	'Gris Urge'	Noir profond	Gris texturé	Noir profond	Noir profond		Noir profond

TEINTES OPAQUES

Gris Hurrricane	●	●	●	●	○	●	○	●
Blanc Banquise	○	○	○	○	○	○	○	○

TEINTES MÉTALLISÉES

Noir Perla Nera	○	○	○	○	○	○	○	○
Gris Platinum	○	○	○	○	○	○	○	○
Gris Artense	○	○	○	○	○	○	○	○
Emerald Crystal	○	○	○	○	○	-	-	○

TEINTES SPÉCIALES

Rouge Ultimate	○	○	○	○	○	○	○	○
Blanc Nacré	○	○	○	○	○	○	○	○


● : Série ○ : Option - : Indisponible



Crosse de porte chrome brillant



Pack Adamantium : Bandeau de planche de bord et enjoliveur de console centrale spécifiques (visuel d'illustration)



Surpiqûres rouges sur GT Line



Volant cuir pleine fleur sur GT Line

TEINTES & GARNISSAGES

TEINTES

TEINTES OPAQUES



Gris Hurricane



Blanc Banquise

TEINTES SPECIALES



Rouge Ultimate



Blanc Nacré

TEINTES MÉTALLISÉES



Noir Perla Nera



Gris Platinum



Gris Artense



Emerald Crystal

GARNISSAGES


ACTIVE




STYLE




ALLURE



ALLURE (PACK ADAMANTIUM)




GT LINE



CROSSWAY



ALLURE (PACK CUIR)



GT LINE (PACK CUIR)



Garnissage Cuir 'Claudia' :

Principal : Cuir 'Claudia' uni et perforé mistral

Haut de dossier, face avant des appuie-tête : Cuir Claudia

Accompagnement dos dossiers et appuie-tête, accoudoirs panneaux de portes : TEP Mistral

Surpiqûres : Gris Zéphyr (rouges sur GT Line)

Garnissage TEP & 'Alcantara®' :

Principal : 'Alcantara®' mistral + motif laser 'RIO'

Accompagnement dossiers, des appuie-tête et accoudoirs panneaux de portes : TEP Mistral

Surpiqûres : Bleu Miramar

OPTIONS (Prix Conseillés TTC)

SÉCURITÉ

			ACTIVE	STYLE	ALLURE	GT Line	CROSSWAY
Active City Brake - Freinage automatique urbain sur risque de collision		300 €	-	-	○	○	○
Alarme périmétrique et volumétrique	Entraîne une seconde télécommande HF	310 €	-	-	-	○	○
Grip Control : - Antipatinage optimisé à 5 modes d'adhérence - Pneumatiques toutes saisons Mud and Snow (boue et neige)	Indisponible sur la motorisation PureTech 82 BVM5	300 €	-	-	○	○	●
Pack Grip Control + Jantes aluminium 17" diamantées ERIDAN Anthra brillant : - Antipatinage optimisé à 5 modes d'adhérence - Pneumatiques toutes saisons Mud and Snow (boue et neige)	Indisponible sur la motorisation PureTech 82 BVM5	540 €	-	-	○	-	●
Pack Attelage : - Rotule démontable sans outil - Faisceau 13 broches	Faisceau incompatible avec les remorques ou caravanes équipées de feux à LED	690 €	-	-	○	○	○
Pack Visibilité : - Allumage automatique des feux - Essuie-vitre avant automatique - Rétroviseur intérieur électrochrome		210 €	○	●	●	●	●
Roue de secours galette⁽¹⁾	Sur BlueHDi uniquement	110 €	○	○	○	○	○
Roue de secours tôle 15"⁽¹⁾	Sur PureTech uniquement	120 €	○	○	○	○	○

(1) La prise de cette option entraîne la suppression du Kit de dépannage pneumatique

● : Série ○ : Option - : Indisponible



Grip Control



Active City Brake



Toit Vitré Panoramique



Park Assist et caméra de recul



Caméra de recul

OPTIONS (Prix Conseillés TTC)

ASSISTANCES A LA CONDUITE ET A LA MANŒUVRE

		ACTIVE	STYLE	ALLURE	GT Line	CROSSWAY
Caméra de recul	260 €	-	○	○	○	●
Pack Urbain - 4 lève-vitres électriques impulsions - Aide au stationnement arrière - Rétroviseurs extérieurs rabattables électriquement	560 €	○	●	●	●	●
Park Assist et caméra de recul : - Aide au stationnement avant et arrière - Détection de la place disponible et pilote automatiquement la direction pour réaliser ses créneaux en toute simplicité	620 €	-	-	○	○	-
	360 €	-	-	-	-	○

CONFORT

		ACTIVE	STYLE	ALLURE	GT Line	CROSSWAY
Air conditionné automatique bi-zone	310 €	○	-	●	●	●
Pack confort : - Accoudoir central avant - Miroir de courtoisie passager éclairé	110 €	-	-	○	○	○
	Accessoire monté en usine					
Toit vitré panoramique avec vélum électrique	560 €	-	-	○	○	●
	entraîne la suppression du PEUGEOT LED Track					
Lunette et vitres latérales arrière surteintées	110 €	-	●	○	●	●

JANTES & ROUES

		ACTIVE	STYLE	ALLURE	GT Line	CROSSWAY
Jantes alliage 16" 'HYDRE Dilium'	510 €	○	-	-	-	-
Jantes alliage 17" diamantées 'ERIDAN' Anthra brillant	240 €	-	-	○	-	●
	Indisponible sur la motorisation PureTech 82 BVM5					
Jantes alliage 17" 'ERIDAN' Full Black	0 €	-	-	-	○	-

● : Série ○ : Option - : Indisponible

OPTIONS (Prix Conseillés TTC)

ESTHÉTIQUE EXTÉRIEURE

		ACTIVE	STYLE	ALLURE	GT Line	CROSSWAY
Peinture opaque Blanc Banquise	200 €	○	○	○	○	○
Peinture métallisée	550 €	○	○	○	○	○
Peinture nacrée (Blanc Nacré)	700 €	○	○	○	○	○
Peinture vernis coloré (Rouge Ultimate)	700 €	○	○	○	○	○

SIÈGES

		ACTIVE	STYLE	ALLURE	GT Line	CROSSWAY
Pack Adamantium : - Garnissage Mi-TEP Adamantium et Tissu Rayados - Bandeau de planche de bord Stramy - Décors intérieur noir brillant	0 €	-	-	○	-	-
Pack Cuir Claudia : - Sièges avant chauffants habillés de cuir - Surtapis avant et arrière - Seuils de portes avant aluminium	1 210 €	-	-	○	○	-

MULTIMEDIA

		ACTIVE	STYLE	ALLURE	GT Line	CROSSWAY
Lecteur CD	Déporté dans la boîte à gants	○	-	○	○	○

● : Série ○ : Option - : Indisponible

ÉQUIPEMENTS DE SÉRIE	TARIFS	ÉQUIPEMENTS	TEINTES ET GARNISSAGES	OPTIONS	FINANCEMENTS	SERVICES	CARACTÉRISTIQUES TECHNIQUES	DIMENSIONS
----------------------	--------	-------------	------------------------	---------	--------------	----------	-----------------------------	------------

OPTIONS (Prix Conseillés TTC)

NAVIGATION

			ACTIVE	STYLE	ALLURE	GT Line	CROSSWAY
Radio 6HP avec écran tactile capacitif 7" et fonction Mirror Screen	Compatible Android Auto, MirrorLink® et Apple CarPlay™	200 €	<input type="radio"/>	<input type="radio"/>	<input checked="" type="radio"/>	-	-
Navigation 3D connectée avec reconnaissance vocale et fonction 'Mirror Screen' : - Cartographie Europe - Services de Navigation connectée (TOMTOM Traffic, Prix Carburants, Parkings, Météo, Recherche Locale) via la connectivité du smartphone (tethering)	Compatible Android Auto, MirrorLink® et Apple CarPlay™	750 €	<input type="radio"/>	<input type="radio"/>	<input checked="" type="radio"/>	<input checked="" type="radio"/>	<input checked="" type="radio"/>
<i>Avec l'option Peugeot Connect SOS & Assistance: Connectivité automatique et permanente Sans option Peugeot Connect SOS & Assistance: Connectivité via le smartphone</i>							
Peugeot Connect SOS & Assistance : - Appel d'urgence automatique ou manuel par push SOS et mise en relation directe avec la plateforme d'assistance Peugeot (24/24 - 7j/7) - Téléservices: Détection du besoin d'une intervention technique ou d'une opération d'entretien périodique et transmission au réseau Peugeot pour prise de rendez-vous		290 €	<input type="radio"/>	<input type="radio"/>	<input type="radio"/>	<input checked="" type="radio"/>	<input checked="" type="radio"/>
Peugeot Connect : - Navigation 3D connectée avec reconnaissance vocale - Peugeot Connect SOS & Assistance		-	-	-	<input style="border: 1px solid black; border-radius: 50%; padding: 2px;" type="radio"/> ⁽¹⁾	<input checked="" type="radio"/>	<input checked="" type="radio"/>

⁽¹⁾ Sur Allure, la prise de l'option 'Peugeot Connect SOS & Assistance' entraîne 'Peugeot Connect'

PACKS ET OPTIONS DE NAVIGATION (souscription en point de vente)

Extension ou renouvellement des services de Navigation connectée (au-delà des 3 premières années d'abonnement)	Contrat de 1 an	60 €	<input type="radio"/>	<input type="radio"/>	<input type="radio"/>	<input type="radio"/>	<input type="radio"/>
	Contrat de 3 ans	130 €	<input type="radio"/>	<input type="radio"/>	<input type="radio"/>	<input type="radio"/>	<input type="radio"/>
Zones de danger : informe des zones de danger fixes, mobiles, tronçons et feux rouges, ainsi que des zones accidentogènes, avec la possibilité de signaler des zones de danger rencontrées sur sa route.	Contrat de 1 an	99 €	<input type="radio"/>	<input type="radio"/>	<input type="radio"/>	<input type="radio"/>	<input type="radio"/>
	Contrat de 3 ans (2 ans + 1 an gratuit)	199 €	<input type="radio"/>	<input type="radio"/>	<input type="radio"/>	<input type="radio"/>	<input type="radio"/>

PACKS ET OPTIONS DE SECURITE (souscription en point de vente)

PackTracking (avec l'option Peugeot Connect SOS et Assistance) - Consultez la position géographique de votre voiture sur votre espace personnel MyPeugeot (accessible sur le site MyPeugeot et sur l'application mobile MyPeugeot) ainsi que vos trajets passés ; vous pouvez également paramétrer des alertes qui vous parviendront par email selon les horaires et les zones de circulation de votre véhicule - En cas de vol de votre voiture , déposez plainte auprès des autorités compétentes puis prévenez Peugeot Assistance. La localisation de votre voiture sera alors transmise aux forces de l'ordre. NB: le Pack Tracking vous fait également bénéficier du Pack Monitoring =>Service réservé aux particuliers	Contrat de 1 an	175 €	<input type="radio"/>	<input type="radio"/>	<input type="radio"/>	<input type="radio"/>	<input type="radio"/>
	Contrat de 3 ans	445 €	<input type="radio"/>	<input type="radio"/>	<input type="radio"/>	<input type="radio"/>	<input type="radio"/>
	Contrat de 4 ans	530 €	<input type="radio"/>	<input type="radio"/>	<input type="radio"/>	<input type="radio"/>	<input type="radio"/>

PACKS ET OPTIONS DE MAINTENANCE (souscription en point de vente)

Pack Monitoring (avec l'option Peugeot Connect SOS et Assistance) Carnet d'entretien virtuel dans votre espace personnel MyPeugeot (accessible sur le site et sur l'application mobile MyPeugeot). Le Pack Monitoring vous fournit également des conseils d'éco-conduite personnalisés =>Service réservé aux particuliers	Contrat de 10 ans	GRATUIT	<input type="radio"/>	<input type="radio"/>	<input type="radio"/>	<input type="radio"/>	<input type="radio"/>
--	-------------------	---------	-----------------------	-----------------------	-----------------------	-----------------------	-----------------------

● : Série ○ : Option - : Indisponible

FINANCEMENTS

Peugeot PerspectiveS

TOUT EST DANS LA BOÎTE : le **financement** de votre Peugeot neuve, l'**entretien**, l'**assistance** et la **garantie** pendant toute la durée de votre financement. En fin de contrat, pas de **soucis de revente**, votre Point de Vente Peugeot reprend votre véhicule.

Faites vous plaisir en changeant de Peugeot neuve plus souvent et **jusqu'au 31 octobre 2017, profitez d'un loyer Diesel identique au loyer Essence !**

	ACTIVE		STYLE		ALLURE		GT Line		CROSSWAY	
MOTORISATIONS	1 ^{er} loyer*	Loyers suivants*	1 ^{er} loyer*	Loyers suivants*	1 ^{er} loyer*	Loyers suivants*	1 ^{er} loyer*	Loyers suivants*	1 ^{er} loyer*	Loyers suivants*
BlueHDi 120 S&S BVM6					3 201 €	230 €	3 365 €	241 €	3 427 €	245 €
BlueHDi 100 S&S BVM5	2 756 €	204 €	2 804 €	207 €	3 038 €	219 €	3 201 €	230 €	3 263 €	234 €
BlueHDi 75 BVM5	2 565 €	191 €	2 666 €	198 €						
PureTech 130 S&S BVM6					2 997 €	227 €	3 161 €	238 €	3 222 €	243 €
PureTech 110 S&S EAT6					3 072 €	232 €	3 236 €	244 €	3 297 €	248 €
PureTech 110 S&S BVM5					2 867 €	217 €	3 031 €	229 €	3 092 €	233 €
PureTech 82 BVM5	2 363 €	182 €	2 580 €	191 €	2 649 €	202 €				

ÉQUIPEMENTS

<p>Ecran tactile capacitif 7" Peugeot i-Cockpit® Régulateur / limiteur de vitesse</p>	<p>Aide au stationnement arrière Lève-vitres avant et arrière électriques impulsionnels Pack Visibilité Rétroviseurs rabattables électriquement</p>	<p>Air conditionné automatique bizona Jantes alliage 16" Mirror Screen Navigation connectée 3D avec reconnaissance vocale et fonction 'Mirror Screen' (compatible Android Auto, MirrorLink® et Apple CarPlay™)</p>	<p>Grip Control Jantes alliage 17" diamantées Peugeot Connect: Navigation 3D connectée, Peugeot Connect SOS & assistance, Teleservices</p>	<p>Caméra de recul Grip Control Jantes alliage 17" diamantées Peugeot Connect Toit panoramique</p>
---	---	--	--	--

OPTION

Peinture métallisée : + 6€/mois *

Location Longue Durée (LLD) sur 49 mois et pour 40 000 km

* Exemples au 05/02/2018 pour la LLD d'un SUV Peugeot 2008 hors options, incluant 4 ans d'entretien. Montants exprimés TTC et hors prestations facultatives. Offre réservée aux particuliers pour toute LLD d'un SUV Peugeot 2008 neuf dans le réseau Peugeot participant, sous réserve d'acceptation du dossier par CREDIPAR, SA au capital de 138.517.008 €, RCS Nanterre n° 317 425 981, 9 rue Henri Barbusse CS 20061 92 623 GENNEVILLIERS CEDEX. Le PCS Maintenance peut être souscrit indépendamment de toute LLD aux conditions disponibles dans le réseau Peugeot participant. N° ORIAS 07 004 921 (www.orias.fr).

CHOISISSEZ VOTRE CONTRAT

JUSQU'A 7 ANS DE TRANQUILLITÉ FINANCIÈRE ET TECHNIQUE

3 contrats pour 3 niveaux de service au choix pour profiter de votre PEUGEOT.

1/ EXTENSION DE GARANTIE



La prise en charge, pièces et main-d'œuvre, des défaillances mécaniques, électriques ou électroniques au-delà de la période de garantie contractuelle.



L'assistance en cas de panne et d'accident 24h/24 – 7j/7, avec dépannage ou remorquage de votre véhicule si celui-ci ne peut être réparé sur place, ou en cas de perte ou d'enfermement des clés, de panne ou erreur de carburant ou crevaison.



Le prêt d'un véhicule de remplacement si le véhicule ne peut être réparé dans les deux heures de survenance (jusqu'à 4 jours ouvrables).



L'hébergement sur place en cas d'immobilisation du véhicule (jusqu'à 3 nuits pour le conducteur et ses passagers).



Le rapatriement ou la poursuite du voyage par train 1^{re} classe ou avion classe-éco (si le voyage en train excède 8 heures).

LES + SERVICES PEUGEOT

- > La sécurité d'un budget automobile maîtrisé.
- > La souscription possible de votre contrat durant les 2 premières années de votre PEUGEOT.
- > La souplesse : si vous changez vos habitudes de roulage, vous pouvez modifier le kilométrage ou la durée de votre contrat via la souscription d'un avenant.

2/ ENTRETIEN PLUS



Le remplacement des pièces d'usure, main-d'œuvre comprise (hors pneumatiques en option).



Le pré-contrôle et 1er contrôle technique obligatoire (contrats de 48 mois et plus). Lavage extérieur de votre véhicule après chaque intervention.



L'entretien : prise en charge des opérations liées au plan d'entretien de votre véhicule, préconisées par Automobiles PEUGEOT comme indiqué dans le carnet d'entretien.



Le prêt de véhicule pendant une opération d'entretien (sous réserve d'appel 48 heures avant le rendez-vous).

3/ MAINTENANCE

Extension de garantie + entretien plus.

PEUGEOT ASSURANCE¹

REPOSEZ-VOUS SUR L'EXPERTISE PEUGEOT

Bénéficiez d'un contrat sur-mesure, que vous soyez client particulier ou professionnel.

Avec le réseau PEUGEOT vos disposez d'un interlocuteur unique, proche de chez vous et toujours disponible pour votre véhicule.

PEUGEOT Assurance s'engage à faire réaliser la remise en état de votre véhicule dans votre point de vente PEUGEOT habituel ou chez tout autre réparateur agréé du réseau PEUGEOT. Vous avez ainsi l'assurance de réparations réalisées avec des pièces d'origine et dans le respect de la garantie constructeur.

Un niveau de protection élevé, c'est le minimum que peut vous offrir une assurance automobile. Complément de la gamme de services exclusifs du réseau PEUGEOT, PEUGEOT Assurance vous offre un niveau d'écoute, une disponibilité et une qualité de service dignes de votre confiance.

Protéger votre budget fait naturellement partie de nos prestations :

> En cas de sinistre, vous n'avez aucune somme à avancer (hors franchise², le cas échéant).

> Vous bénéficiez d'une mensualisation gratuite de votre prime.

VOTRE DEVIS
PERSONNALISÉ
GRATUIT AU



0 805 015 015³

(1) La présentation des garanties des produits PEUGEOT ASSURANCE ainsi que le recueil de la souscription sont effectués par AssurOne Group, Courtier en assurances, SA au capital de 2 048 197€ - RCS Paris 478 193 386. Siège social 2/4 Bld de la Gare 95210 Saint-Gratien - Intermédiaire d'assurances immatriculé à l'ORIAS sous le n° 07 003 778 (www.oriass.fr).

AssurOne Group et CREDIPAR sont soumis au contrôle de l'ACPR (Autorité de Contrôle Prudentiel et de Résolution) 61 rue Taitbout 75439 Paris 9^e. PEUGEOT ASSURANCE est une marque déposée par PEUGEOT et exploitée par CREDIPAR, SA au capital de 138 517 008€-317 425 981 RCS Nanterre -9 Rue Henri Barbusse 92230 Gennevilliers – Intermédiaire d'assurance immatriculé à l'ORIAS sous le N° 07004921 (www.oriass.fr).

(2) Selon les conditions générales de ventes.

(3) Appel gratuit depuis un poste fixe.

PEUGEOT SE MET À VOTRE SERVICE

POUR ROULER EN TOUTE SÉRÉNITÉ



Peugeot Assistance

Assistance gratuite pendant 8 ans en cas de panne, accident, perte de clé... Prise en charge immédiate 24h/24 et 7j/7.

Actualisation gratuite de la navigation

Mise à jour gratuite et à vie de la cartographie sur votre Espace Personnel MyPeugeot.

Bilan saisonnier gratuit

En été et en hiver, Peugeot vous offre un bilan gratuit de votre véhicule.

Pré-contrôle technique gratuit

Peugeot vous offre le pré contrôle technique et vous rembourse la contrevisite éventuelle si votre véhicule ne passe pas au contrôle technique suite à la réalisation des opérations préconisées.

Téléservices

Peugeot vous offre un service de détection automatique, d'alertes et d'échéances d'entretien. Ce service est gratuit et sans abonnement.

POUR VOUS SIMPLIFIER LA VIE



Prise de rendez-vous et devis en ligne

Sur www.rendezvousenligne.peugeot.fr ou votre application MyPeugeot.

Peugeot Rapide

5 prestations essentielles, réalisées avec ou sans RDV.

Paiement en 4 fois sans frais

Jusqu'à 1 200€ pour toute intervention à l'atelier.

Peugeot Webstore

Un véhicule neuf en stock au meilleur prix dans le point de vente de votre choix sur www.peugeotwebstore.com

Reprise Cash

Peugeot reprend votre véhicule. Recevez une estimation de sa valeur en quelques clics.


Peugeot Rent

Restez 100% mobile en toutes circonstances! Réservez votre location de voiture ou d'utilitaire sur www.peugeotrent.fr


POUR RESTER CONNECTÉ AVEC LA MARQUE

MYPEUGEOT

Retrouvez votre espace personnel **MYPEUGEOT** sur internet et sur **MYPEUGEOT APP**, pour consulter vos contrats, suivre votre plan d'entretien et bénéficier de nombreux avantages.



Téléchargez **MYPEUGEOT APP**
en flashant ce QR code



CARACTERISTIQUES TECHNIQUES

	ESSENCE			
	PureTech 82 BVM5	PureTech 110 S&S BVM5	PureTech 110 S&S EAT6	PureTech 130 S&S BVM6
MOTEURS				
Puissance administrative (CV)	4	5	6	7
Cylindrée (cm ³)	1 199	1 199	1 199	1 199
Nombre de cylindres / Disposition	3 en ligne	3 en ligne	3 en ligne	3 en ligne
Nombre de soupapes par cylindre	4	4	4	4
Puissance maximum (kW CEE/ch CEE à tr/min)	60/82 à 5 750	81/110 à 5 500	81/110 à 5 500	96/130 à 5 500
Couple maximum (Nm CEE à tr/min)	118 à 2 750	205 à 1 750	205 à 1 500	230 à 1 750
Stop & Start	Non	Oui	Oui	Oui
Norme de dépollution	EURO 6	EURO 6	EURO 6	EURO 6
Type d'injection	Indirecte	Directe	Directe	Directe
Intervalle de maintenance (en conditions normales d'utilisation)	25 000 km ou 1 an	25 000 km ou 1 an	25 000 km ou 1 an	25 000 km ou 1 an

TRANSMISSIONS

Type	Manuelle	Manuelle	Automatique	Manuelle
Nombre de rapports	5	5	6	6

MASSES & CHARGES

Masse à vide (kg)	1 045	1 090	1 150	1 160
Masse totale autorisée en charge (kg)	1 590	1 655	1 690	1 675
Masse maxi remorquable freinée (kg)	780	950	950	950
Masse totale roulant autorisée (kg)	2 370	2 605	2 640	2 625

PERFORMANCES *

Vitesse maximale (km/h)	168	191	188	200
0-100 km/h (s)	13,5	9,9	10,3	9,3
1 000 m départ arrêté (s)	35,1	31,4	31,8	30,4
80 à 120 km/h sur l'avant-dernier rapport (s)	12,6	9,1	7,3 (en Drive)	10,5
80 à 120 km/h sur le dernier rapport (s)	17,3	12,6		12,5

* Performances conducteur seul

CARACTÉRISTIQUES TECHNIQUES

	ESSENCE			
	PureTech 82 BVM5	PureTech 110 S&S BVM5	PureTech 110 S&S EAT6	PureTech 130 S&S BVM6
CONSOMMATIONS & EMISSIONS				
Consommation en cycle urbain (l/100km)	6	5,3	5,9	6
Consommation en cycle extra-urbain (l/100km)	4,3	3,9	4,1	4,1
Consommation en cycle mixte (l/100km)	4,9	4,4	4,8	4,8
Emissions de CO ₂ (mixte) (g/km)	114	103	110	110

ROUES

Type de pneumatiques (en série ou en option selon version)	195/65 R15 T 196/60 R16 T	195/60 R16 U 205/50 R17 U	195/60 R16 U 205/50 R17 U	195/60 R16 U 205/50 R17 U
Roue de secours	De série : Kit de dépannage pneumatique / En option : Tôle 15"			

FREINS & SUSPENSIONS

Type de freins avant / arrière	Disques ventilés à étrier flottant / Disques
Type de suspension avant	Essieu type Pseudo-Mac Pherson, ressorts hélicoïdaux et amortisseurs hydrauliques intégrés
Type de suspension arrière	Essieu à traverse déformable, ressorts hélicoïdaux et amortisseurs hydrauliques

Les consommations de carburant du tableau ci-contre correspondent aux valeurs homologuées suivant la réglementation européenne applicable à tous les constructeurs et tous les véhicules particuliers vendus en Europe.

Ces valeurs vous permettent de comparer les véhicules et d'orienter votre choix :

- La consommation urbaine est obtenue sur un parcours de type urbain d'environ 4 kilomètres.
- La consommation extra-urbaine est obtenue sur un parcours extra-urbain de 7 kilomètres environ.
- La consommation mixte est obtenue sur la totalité des parcours urbain et extra-urbain, soit environ 11 kilomètres.

Ces valeurs sont obtenues dans des conditions d'essais strictes (température, masse, caractéristiques du banc d'essais à rouleaux, etc...) et avec un profil de roulage très calme. Les conditions réelles de circulation, les conditions atmosphériques, l'état de charge du véhicule, le style de conduite, la pression des pneumatiques, la présence d'une galerie (même sans chargement), l'utilisation importante de la climatisation et/ou du chauffage, l'état du véhicule peuvent bien sûr amener à des consommations différentes de celles homologuées.

Retrouvez tous les conseils d'Eco Conduite pour tirer le meilleur parti de votre véhicule sur www.peugeot.fr.

CARACTERISTIQUES TECHNIQUES

	DIESEL		
	BlueHDi 75 BVM5	BlueHDi 100 BVM5	BlueHDi 120 S&S BVM6
MOTEURS			
Puissance administrative (CV)	4	5	6
Cylindrée (cm ³)	1 560	1 560	1 560
Nombre de cylindres / Disposition	4 en ligne	4 en ligne	4 en ligne
Nombre de soupapes par cylindre	2	2	2
Puissance maximum (kW CEE/ch CEE à tr/min)	55/75 à 3 500	73/100 à 3 750	99/120 à 3 500
Couple maximum (Nm CEE à tr/min)	230 à 1 750	254 à 1750	300 à 1750
Stop & Start	Non	Non	Oui
Norme de dépollution	EURO 6	EURO 6	EURO 6
Type d'injection	Directe	Directe	Directe
Intervalle de maintenance (en conditions normales d'utilisation)	25 000 km ou 1 an	25 000 km ou 1 an	25 000 km ou 1 an

TRANSMISSIONS

Type	Manuelle	Manuelle	Manuelle
Nombre de rapports	5	5	6

MASSES & CHARGES

Masse à vide (kg)	1 160	1 160	1 200
Masse totale autorisée en charge (kg)	1 680	1 705	1 730
Masse maxi remorquable freinée - pente 12% (kg)	620	950	980
Masse totale roulante autorisée (kg)	2 300	2 655	2 710

PERFORMANCES *

Vitesse maximale (km/h)	165	180	190
0-100 km/h (s)	13,8	11,3	9,6
1 000 m départ arrêté (s)	35,5	32,9	31,5
80 à 120 km/h sur l'avant-dernier rapport (s)	12,4	9,6	9,6
80 à 120 km/h sur le dernier rapport (s)	15,2	13,6	13,1

* Performances conducteur seul

CARACTÉRISTIQUES TECHNIQUES

CONSOMMATIONS & ÉMISSIONS	DIESEL		
	BlueHDi 75 BVM5	BlueHDi 100 BVM5	BlueHDi 120 S&S BVM6
Consommation en cycle urbain (l/100km)	4,4	4,4	4,3
Consommation en cycle extra-urbain (l/100km)	3,3	3,3	3,3
Consommation en cycle mixte (l/100km)	3,7	3,7	3,7
Emissions de CO ₂ (mixte) (g/km)	97	97	96

ROUES

Type de pneumatiques (en série ou en option selon version)	195/65 R15 T 195/60 R16 T -	195/60 R16 T 205/50 R17 U -	195/60 R16 T 205/50 R17 T -
Roue de secours	De série : Kit de dépannage pneumatique / En option : Galette		

FREINS & SUSPENSIONS

Type de freins avant / arrière	Disques ventilés à étrier flottant / Disques
Type de suspension avant	Essieu type Pseudo-Mac Pherson, ressorts hélicoïdaux et amortisseurs hydrauliques intégrés, pressurisés
Type de suspension arrière	Essieu à traverse déformable, amortisseurs hydrauliques, pressurisés

Les consommations de carburant du tableau ci-contre correspondent aux valeurs homologuées suivant la réglementation européenne applicable à tous les constructeurs et tous les véhicules particuliers vendus en Europe.

Ces valeurs vous permettent de comparer les véhicules et d'orienter votre choix :


- La consommation urbaine est obtenue sur un parcours de type urbain d'environ 4 kilomètres.
- La consommation extra-urbaine est obtenue sur un parcours extra-urbain de 7 kilomètres environ.
- La consommation mixte est obtenue sur la totalité des parcours urbain et extra-urbain, soit environ 11 kilomètres.

Ces valeurs sont obtenues dans des conditions d'essais strictes (température, masse, caractéristiques du banc d'essais à rouleaux, etc...) et avec un profil de roulage très calme. Les conditions réelles de circulation, les conditions atmosphériques, l'état de charge du véhicule, le style de conduite, la pression des pneumatiques, la présence d'une galerie (même sans chargement), l'utilisation importante de la climatisation et/ou du chauffage, l'état du véhicule peuvent bien sûr amener à des consommations différentes de celles homologuées.

Retrouvez tous les conseils d'Eco Conduite pour tirer le meilleur parti de votre véhicule sur www.peugeot.fr.

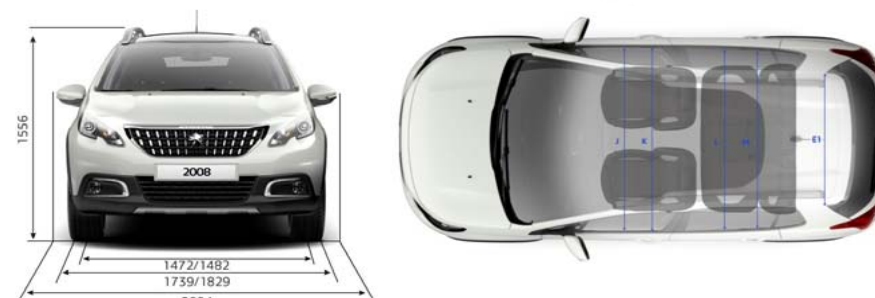
DIMENSIONS

Largeur (mm)	1 829
Hauteur hors antenne (mm)	1 556
Empattement (mm)	2 538
Porte-à-faux avant / arrière (mm)	820 / 801
Voies avant / arrière (mm)	1 593 / 1 601
Angle de pare-choc avant / arrière (degré)	20 / 29
Garde au sol (mm)	165
Diamètre de braquage entre trottoirs (m)	10,67



DIMENSIONS INTERIEURES

Nombre de places	5
Largeur aux coudes avant / arrière (mm)	1 408 / 1 386
Largeur aux épaules avant / arrière (mm)	1 360 / 1 337
Hauteur sous pavillon depuis l'assise avant / arrière (mm)	898 / 876
Distance max. dossier avant-pédales (mm)	874
Distance dossier avant-banquette (mm)	814



COFFRE, RANGEMENTS & RESERVOIR

Longueur du coffre banquette relevée (mm)	752
Hauteur du coffre sous tablette / (mm)	752
Ouverture de coffre, hauteur / largeur (mm)	1042 / 841
Volume mini du coffre (dm ³ VDA 210 / litres) ⁽¹⁾	350 / 410
Volume maxi du coffre (dm ³ VDA 214 / litres) ⁽¹⁾	1194 / 1400
Capacité du réservoir de carburant (litres)	45 (BlueHDi) / 50 (PureTech)

(1) Mesuré suivant méthode VDA à l'aide de parallélépipèdes de 200x100x50 mm
Le volume du coffre est légèrement inférieur si prise d'une option roue de secours





Découvrez la 2008 et l'ensemble de la gamme Peugeot sur www.peugeot.fr

**Réservez votre essai en ligne ou demandez une offre commerciale
auprès du point de vente de votre choix**

Les informations contenues dans ce document commercial correspondent aux caractéristiques techniques du véhicule présenté au moment de la diffusion.

Elles ne peuvent être considérées comme contractuelles, Automobiles PEUGEOT se réservant le droit de modifier les caractéristiques de ses modèles, en fonction notamment de l'évolution technique, sans être tenu de mettre à jour ce document.

Pour plus d'informations, veuillez contacter votre concessionnaire Peugeot.