



Peugeot a édité ce guide pour vous aider à configurer votre **208** selon vos désirs. Vous y trouverez aussi toutes les caractéristiques techniques qui distinguent votre **208**, et toutes les informations dont vous pouvez avoir besoin sur les services que Peugeot vous apporte.

PEUGEOT 208

14B



PEUGEOT

TARIFS, ÉQUIPEMENTS ET
CARACTÉRISTIQUES TECHNIQUES
APPLICABLES AU 3 MARS 2014

V1.0
14/02/2014

1.1 CHOISISSEZ VOTRE FINITION

Série spéciale **ROLAND GARROS** 5 portes

FELINE +

- Combiné avec cerclages LEDs blanches
- Jantes alliage 16" Helium et cabochons avec liseré orange
- Peinture Noir Perla Nera ou Blanc Perle nacré
- Roue de secours

- Sièges avant sport chauffants cuir bi-ton perforé, motif Croix de Saint André avec embossage Roland Garros
- Clé de connexion PeugeotConnect⁽¹⁾

En moins : Jantes alliage 17", typage Dark chrome

Style : Becquet de hayon noir sur e-HDi 92 - Ceintures de sécurité, coques de rétroviseurs, monogrammes Peugeot et filets couleur Orange Tangerine - Décor intérieur spécifiques - Garnissage cuir bi-ton Sterling Silver/Lama perforé, motif Croix de Saint André avec embossage Roland Garros - Surtapis Roland Garros - Stickers latéraux et arrière et badge Roland Garros -

ALLURE +

GTi 3 portes

détails des équipements dans les Caractéristiques Techniques spécifiques GTi

FÉLINE 5 portes

ALLURE +

- 4 Lève-vitres électriques impulsionnels
- Aide au stationnement arrière
- Accoudoir central avant
- Combiné avec cerclages LEDs bleues
- Eclairage statique d'intersection
- Enjoliveurs d'antibrouillard, de toit vitré et jonc de calandre "dark chrome"
- Filet de coffre
- Jantes alliage 17" Oxygène Technical Grey et écrous antivol

- Lunette et vitres arrière surteintées
- Navigation sur écran tactile
- Rétroviseurs extérieurs rabattables au plip
- Clé de connexion PeugeotConnect⁽¹⁾
- Toit panoramique avec éclairage LEDs
- Volant croûte de cuir

Style : Coques de rétroviseurs couleur caisse - Sièges sport mi-cuir et surtapis mistral -

ALLURE +

XY 3 portes

détails des équipements dans les Caractéristiques Techniques spécifiques XY

ALLURE 3 & 5 portes

ACTIVE +

Air conditionné automatique bizona
Combiné avec matrice couleur
Jantes alliage 16" Hélium

Projecteurs antibrouillard avec enjoliveurs chromés
Pack LEDs**
Pack Visibilité***

Style 3 portes : Calandre sport - Coques de rétroviseurs chrome brillant - Canule d'échappement chromée - Lècheur de vitres chromé - Volant cuir pleine fleur - Sièges sport bi-matière avec surpiqûres bicorne

Style 5 portes : Calandre Sport - Coques de rétroviseurs couleur caisse - Encadrement de vitres latérales chromé - Volant croûte de cuir - Sièges sport tissu

ACTIVE +

Série spéciale **STYLE** 5 portes

Garnissage exclusif STYLE
Jantes alliage 15" Azote
Lunette et vitres arrière surteintées
Pommeau de levier de vitesse cuir pleine fleur

Projecteurs antibrouillard avec enjoliveurs chromés
Roue de secours
Volant croûte de cuir

Style : Coques de rétroviseurs chrome brillant - Enjoliveurs d'aérateurs chrome satin - Monogramme STYLE sur portes avant - Seuils de porte STYLE -

ACTIVE 3 & 5 portes

ACCESS +

Air conditionné manuel
Boîte à gants réfrigérée
Jonc de calandre chromé
Dossier de banquette arrière rabattable 2/3-1/3
Ecran tactile multifonction (radio 4x25W avec fonction Bluetooth®-selon compatibilité du téléphone portable - prises jack, USB et commandes au volant)

Lèves-vitre avant électriques, séquentiel coté conducteur
Rétroviseurs et poignées de portes couleur caisse
Rétroviseurs électriques et dégivrants

ACCESS 3 & 5 portes

ABS, AFU, REF, ESP
Appuie-tête arrière virgule (3)
Airbags frontaux, latéraux et rideaux
Dossier de banquette arrière rabattable monobloc
Calandre alvéolée avec jonc peint gris aluminium
Lève-vitres avant électriques
Rehausse active siège conducteur

Régulateur limiteur de vitesse
Verrouillage centralisé par télécommande
Verrouillage automatique des ouvrants en roulant
Volant compact réglable hauteur et profondeur
Kit de dépannage pneumatique*
Prise 12V

* Clé et cric non inclus

** **Pack LEDs :** éclairage d'ambiance zone connectivité, plafonnier, feux diurne et guide de lumière à LEDs

*** **Pack visibilité :** Allumage automatique des feux, essuie vitre automatique, rétroviseur intérieur photosensible.

(1) 1 an d'accès au service (communications data comprises). Voir disponibilité et conditions générales du service en point de vente.

2.1 CHOISISSEZ VOS ÉQUIPEMENTS

		208						
		Access	Active	Style	Allure	Féline	Roland Garros	
SÉCURITÉ	Airbags frontaux (passager déconnectable), latéraux et rideaux	●	●	●	●	●	●	
	Alarme volumétrique et périmétrique (entraîne une deuxième clé télécommande HF)					○		
	Allumage automatique des feux de détresse	●	●	●	●	●	●	
	ABS (Antiblocage des roues)	●	●	●	●	●	●	
	Appuie-tête arrière virgules (x3)	●	●	●	●	●	●	
	AFU (Assistance au freinage d'urgence), REF (Répartiteur Electronique de Freinage)	●	●	●	●	●	●	
	Ceinture de sécurité arrière centrale 3 points	●	●	●	●	●	●	
	Ceintures de sécurité avant et arrière latérales avec enrouleurs pyrotechniques (et limiteurs d'effort sur ceintures avant)	●	●	●	●	●	●	
	Contrôle dynamique de stabilité ESP et anti-patinage ASR (déconnectable sur THP)	●	●	●	●	●	●	
	Eclairage statique d'intersection - Cornering (P : Park Assist)				P	●	●	
	Fixations ISOFIX aux places latérales arrière	●	●	●	●	●	●	
	Indicateur de température extérieure		●	●	●	●	●	
	Kit de dépannage pneumatique (anneau de remorquage, compresseur et flacon de produit de colmatage)*	●	●	●	●	●	●	
	Projecteurs antibrouillard		○	●	●	●	●	
	Rappel de clignotant intégré aux rétroviseurs extérieurs	●	●	●	●	●	●	
	Régulateur limiteur de vitesse	●	●	●	●	●	●	
	Roue de secours (la prise de cette option entraîne la suppression du kit de dépannage pneumatique)	○	○	●	○	○	●	
	Témoin de non bouclage de la ceinture de sécurité conducteur et passager	●	●	●	●	●	●	
	Verrouillage automatique des ouvrants en roulant	●	●	●	●	●	●	
	CONFORT	Accoudoir central avant (série sur Allure si option pack Cuir)				○	●	●
		Aide au stationnement arrière (P sur Allure : Park Assist - P sur Style : Pack Urbain)			P	P / ○	●	●
Air conditionné manuel		○	●	●				
Air conditionné automatique bizona avec filtre pollen / charbons actifs			○	●	●	●	●	
Allumage automatique des feux de croisement (P : Pack Visibilité)			P	●	●	●	●	
Assistance au démarrage en côte (uniquement sur e-HDi ETG)			●	●	●	●	●	
Boîte à gants ventilée (de série sur Access si air conditionné présent)			●	●	●	●	●	
Direction électrique à assistance variable		●	●	●	●	●	●	
Dossier de banquette arrière rabattable et fractionnable monobloc		●		●				
Dossier de banquette arrière rabattable et fractionnable 1/3-2/3			●	●	●	●	●	
Eclairage d'accompagnement		●	●	●	●	●	●	
Eclairage de coffre		●	●	●	●	●	●	
Eclairage de boîte à gants			●	●	●	●	●	
Essuie-vitre arrière indéré à la marche arrière			●	●	●	●	●	
Essuie-vitre avant à déclenchement automatique (P : Pack Visibilité)				P	●	●	●	
Filtre à pollen		●	●	●	●	●	●	
Indicateur de changement de direction à commande impulsionnelle		●	●	●	●	●	●	
Indicateur de changement de rapport de vitesse (assistance à l'eco-conduite)		●	●	●	●	●	●	
Lève-vitres avant électriques (impulsionnel et anti-pincement coté conducteur sauf Access)		●	●	●	●	●	●	
Lève-vitres avant et arrière électriques, séquentiels, anti-pincement (sur 5 portes)					○	●	●	
Miroirs de courtoisie		●	●	●				
Miroirs de courtoisie éclairés					●	●	●	
Ordinateur de bord (déporté sur écran tactile dès Active)		●	●	●	●	●	●	
Palettes de commande chrome satiné sous volant pour boîte manuelle pilotée			●	●	●			
Park Assist (manœuvre de stationnement semi-automatique + cornering sur et Allure). Entraîne l'aide au stationnement avant et arrière, le typage Dark Chrome de la calandre sur Allure					○	○	○	
Poches aumonières au dos des sièges avant					●	●	●	
Prise 12V sur façade technique		●	●	●	●	●	●	
Rétroviseur intérieur photosensible (P : Pack Visibilité)			P	●	●	●	●	
Rétroviseurs extérieurs chauffants à réglages électriques			●	●	●	●	●	
Rétroviseurs extérieurs rabattables électriquement à distance (P : Pack Urbain)				P	○	●	●	
Siège conducteur réglable en hauteur		●	●	●	●	●	●	
Siège passager réglable en hauteur					●	●	●	
Toit panoramique en verre avec vélu d'occultation et éclairage d'ambiance (P : Pack Ambiance)					P	●	●	
Verrouillage centralisé des portes et du coffre par télécommande HF	●	●	●	●	●	●		
Volant compact 3 branches croûte de cuir multifonction			●	●(5p)	●(5p)	●(5p)		
Volant compact 3 branches cuir pleine fleur multifonction				●(3p)	●(3p)	●(3p)		
Volant compact réglable en hauteur et en profondeur (multifonction sauf sur Access)	●	●	●	●	●	●		

* Clé et cric non inclus

P : inclus dans un pack d'options

● = de série

○ = en option

2.2 CHOISISSEZ VOS ÉQUIPEMENTS

		208					
		Access	Active	Style	Allure	Féline	Roland Garros
STYLE	Calandre alvéolée avec jonc gris aluminium	●					
	Calandre alvéolée avec jonc chromé		●	●			
	Calandre sport avec jonc chromé (jonc Dark chrome sur Féline)				●	●	●
	Canule d'échappement chromée (sur 3 portes uniquement)				●		
	Coques de rétroviseurs extérieurs couleur caisse (Terre battue sur Roland Garros)		●		●(5p)	●	
	Coques de rétroviseurs extérieurs chrome brillant			●	●(3p)		
	Combiné tête haute 4 mouvements (Tachymètre, compte-tours, niveau de carburant, t° d'eau)	●	●	●	●	●	●
	Combiné premium avec cerclage à LEDs					●	●
	Encadrement de vitres latérales chromé (lêcheurs chromés uniquement sur 3 portes), enjoliveurs de pieds milieu (et custode) noir laqué				●	●	●
	Enjoliveur de toit panoramique (chrome satin sur Allure si option toit panoramique, Dark chrome sur Féline, avec filet Orange Tangerine sur Roland Garros)					●	●
	Jantes alliage 15" Azote			●			
	Jantes alliage 16" Hélium / bi-ton				●/○		●
	Jantes alliage 17" et écrous antivol					●	
	Pommeau de levier de vitesse sport			●	●	●	●
	Poignées de portes couleur caisse		●	●	●	●	●
	Poignée de frein à main cuir (inclus dans pack Cuir ou Urban vintage)				○	●	●
	Protecteurs de seuils de portes avant aluminium (inclus dans Pack Cuir).				○	●	●
	Sièges confort	●	●	●			
	Sièges sport				●	●	●
	Surtapis avant / arrière (inclus dans les Pack Cuir ou Urban Vintage, Premium gansé sur GTi et XY)				○	●	●
	Tablette cache bagages	●	●	●	●	●	●
	Tiges d'appui-tête avant et arrière chromées				●	●	●
	Typage aérodynamique sur versions basse consommation 1,4L e-HDi BMP5 87g & 1,6L e-Hdi BVM5 85g & (becquet de hayon, écrans sous caisse)		●	●	●	●	●
Vitres arrière et lunette arrière surteintées (P : Pack Ambiance)				P	●	●	
AUDIO/TELEMATIQUE	Afficheur LCD blanc	●	●	●			
	Afficheur matrice blanche				●		
	Afficheur matrice couleur					●	●
	Écran tactile : écran 7" tactile, radio bituner 4x25 W (4HP, 2 tweeters), son Arkamys, port USB/Jack déporté, fonction Bluetooth® (selon compatibilité du téléphone portable)		●	●	●	●	●
	Lecteur CD (pour écran tactile. Déporté dans boîte à gants)		○		○	○	○
	Navigation sur écran tactile		○	○	○	●	●
	Peugeot Connect SOS et Assistance					○	
	Prédisposition radio (cablage pour 2 HP, 2 tweeters, antenne courte à l'arrière)	●					
	Fonction Bluetooth® : Kit mains libres Bluetooth®, Port USB et prise jack permettant l'écoute d'un baladeur numérique MP3, fonction streaming audio (selon compatibilité du téléphone portable).		●	●	●	●	●
	Service Peugeot Connect Apps : Contrat de 1ère souscription comprenant : 1 an d'accès au service (communications data incluses) & 1 clé de connexion Peugeot Connect (USB & 3G). Voir disponibilité et conditions générales du service en point de vente.		○		○	(1)	(1)
Système HiFi JBL (2 woofer et 2 tweeter avant 100W, 2 woofer et 2 tweeter arrière 100W, 1 caisson de basse amplifié 100W)					○		
WIP Sound radio CD MP3 avec commandes au volant, prise jack (2 tweeters & 2 HP - 2x25W ou 2 tweeters & 4HP - 4x25W avec WIP Bluetooth®)	○						
PACKS	Pack Ambiance (Toit vitré panoramique, lunette et vitres arrière surteintées)				○	●	●
	Pack Cuir : Sièges chauffants habillés de cuir Claudia, surtapis avant et arrière, seuils de portes aluminium, volant et poignée de frein à main croûte de cuir, rétroviseurs extérieurs rabattables électriquement, accoudoir central avant, 4 lève-vitres impulsionnels sur 5 portes.				○	○	●
	Pack LEDs (éclairage d'ambiance zone connectivité, plafonnier, feux diurne et guide de lumière à LEDs)		○		●	●	●
	Pack Urban Vintage : Garnissage Urban Vintage (Alcantara, Tissu et TEP), sièges avant chauffants, volant cuir pleine fleur, planche de bord en technotep, panneaux de porte spécifiques.					○	
	Pack Urbain : Aide au stationnement arrière et rétroviseurs extérieurs rabattables électriquement			○			
Pack visibilité : Allumage automatique des feux, essuie-vitre automatique, rétroviseur intérieur photosensible		○		●	●	●	
(1) 1ère année de souscription offerte			P : inclus dans un pack d'options	● = de série	○ = en option		

3. CHOISISSEZ VOTRE HABILLAGE

3.1 COULEURS ET GARNISSAGES

Finition	Ambiance	Crosse de portière av/ar	Enjoliveur d'aérateur	Lame sous combiné	Garnissage intérieur	codes	Opaque	Métallisées, nacrées (en option)								
							POMP	Blanc Banquise	Noir Perla Nera	Gris Aluminium	Gris Shark	Rouge Rubi	Blossom Grey	Spirit Grey	Bleu Virtuel	Dark Blue
							M09V	M02R	M09P	M0PY	M0G4	M0G5	M0K4	M0KU	M6FC	
208	Access	Mistral	Noir brillant	Noir brillant	Noir brillant	Tissu Etnical Noir mistral	7AFX	●	●	●	●				●	
	Active	Mistral	Noir brillant	Noir brillant	Noir brillant	Tissu Curve Noir mordoré	7BFX	●	●	●	●	●	●	●	●	
	Style	Mistral	Noir brillant	Chrome satin	Noir brillant	Tissu Style	40FX	●	●	●	●		●		●	
	Allure	Mistral (3 p)	Noir brillant	Chrome satin	Noir brillant	Bi-matière 3D Ekmet noir/gris	6YFX	●	●	●	●	●	●	●	●	●
		Mistral (5 p)	Noir brillant	Chrome satin	Noir brillant	Maille 3D Ekmet Mistral bleu	7DFX	●	●	●	●	●	●	●	●	●
		Frisson (5 p)	Chrome satin	Chrome satin	Altais pailleté	Tissu Textab Tree	7EFP	●	●	●	●	●	●	●	●	●
	Féline	Mistral	dégradé noir / gris irridium	Chrome satin	Noir brillant	Mi-cuir / alcantara Mario mistral	6WFX	●	●	●	●	●	●	●	●	●
Frisson		Dark chrome	Dark chrome	Altais pailleté	Mix-matières Urban Vintage	6XFC	○	○	○	○	○	○	○	○	○	
Roland Garros	Mistral	Noir brillant avec filet Terre battue	Chrome satin	Noir brillant	Cuir Claudia bi-ton Sterling Silver/Lama	02FX		●							●	
Allure & Féline	Mistral	dégradé noir / gris irridium	Chrome satin	Noir brillant	Cuir Claudia Noir Mistral	3UFX	○	○	○	○	○	○	○	○	○	

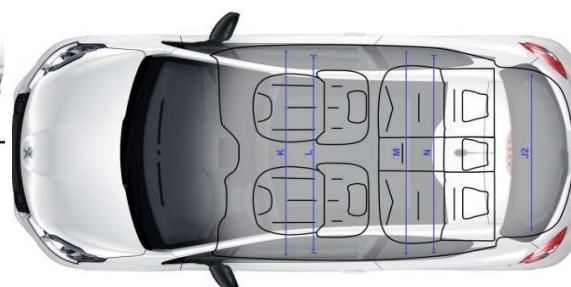
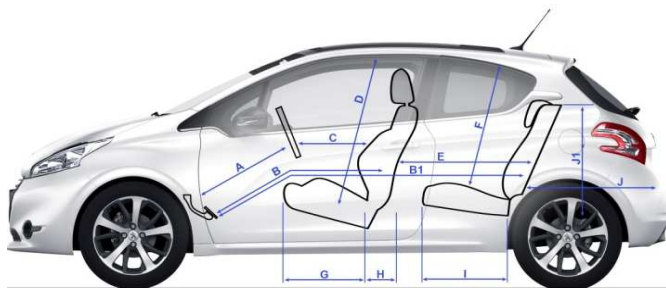
Mi-cuir: Le cuir Claudia garnit les hauts de dossier et les nez de coussin, la face avant des appuie tête et la place centrale arrière. Il équipe également, en association avec de l'Alcantara, l'intérieur des extensions latérales des dossiers et des coussins des sièges avant et des places latérales arrière. Le textile Mario garnit le milieu de dossier et de coussin des sièges avant et des places latérales arrière.

Cuir: Le cuir Claudia garnit pour les sièges avant, la face avant du dossier, le coussin de siège, l'intérieur des extensions latérales et la face avant des appuie-tête. Pour la banquette arrière, il est présent sur les places latérales arrière y compris à l'intérieur des extensions latérales, la place centrale et la face avant des appuie-tête.

3.2 ENJOLIVEURS & JANTES ALLIAGE

		1,0L VTi 68ch BVM5	1,2L VTi 82ch BVM5 / ETG5	1,6L VTi 120ch BVM5 / BVA4	1,4L HDi 68ch BVM5	1,4L e-HDi 68ch BMP5	1,6L e-HDi 92ch BVM5 / ETG6	1,6L e-HDi 115ch BVM6
208	Access	Enjoliveur 15" Bore	●		●			
	Active	Enjoliveur 15" Chrome	●	● / ●	●	●	●	
	Style	Jantes alliage 15" Azote		●	●	●	●	
	Allure	Jantes alliage 16" Helium		●	●	●	●	●
		Jantes alliage 16" Helium Technical Grey		○	○	○	○	○
	Féline	Jantes alliage 17" Oxygene Technical Grey			●		●	●
Roland Garros	Jantes alliage 16" Helium			●		●	●	

● = de série ○ = en option



	(mm)	
A	720	
B	874	
B1	1693	
C	611	
D	882	
E	818	
F	861	
G	478	
H	230	
I	447	
J	697	
J1	509	
J2	1042	
K	1408	
L	1360	
M	1408	1380
N	1292	1335

3P / 5P

4. TOUT SAVOIR SUR VOTRE 208

	1,0L VTi 68ch BVM5	1,2L (e-)VTi 82ch BVM5 (ETG5)	1,6L VTi 120ch BVM5 (BVA4)	1,4L HDi 68ch BVM5	1,4L e-HDi 68ch BMP5	1,6L e-HDi 92ch BVM5	1,6L e-HDi 92ch BVM5 (ETG6)	1,6L e-HDi 115ch BVM6	
Dimensions extérieures	Longueur (m)	3,962							
	Largeur rétroviseurs ouverts / rabattus (m)	2,004 / 1,829							
	Hauteur (m)	1,46							
	Hauteur du seuil de chargement à vide (m)	0,688							
	Empattement (m)	2,538							
	Garde au sol en mm (ordre de marche)	entre 123 et 129 selon moteurs et roues							
	Porte-à-faux avant / arrière (m)	0,772 / 0,652							
	Rayon de braquage entre trottoirs (m)	5,2	5,2	5,2	5,2	5,2	5,3	5,3	5,3
Dimensions intérieures	Nombre de places	5							
	Garde au toit avant/arrière	0,882 / 0,861							
	Largeur aux coudes avant/arrière (m)	1,408 / 1,380 (3 portes) - 1,413 / 1,408 (5 portes)							
	Volume mini du coffre (L VDA)	285							
	Volume maxi du coffre (L VDA) ⁽¹⁾	1076							
	Longueur maxi du coffre (m)	0,697							
	Largeur maxi du coffre avec/sans JBL (m)	0,96 / 1,042							
	Hauteur maxi du coffre (m)	0,509							
Masses et charges	Masse à vide sans option (kg)	975	975 (980)	1090 (1090)	1050	1050	1080	1080 (1090)	1090
	Masse totale autorisée en charge (kg)	1485	1530 (1540)	1605 (1627)	1580	1580	1625	1625 (1640)	1665
	Masse maxi remorquable freinée (en kg conducteur seul)	760	1150 (500)	1150	675	725	700	1150 (1150)	1150
	Masse totale roulante autorisée (kg)	1935	2350 (2040)	2565 (2577)	1980	2080	2125	2595 (2610)	2645
Motorisations	Puissance administrative (CV)	4	4	6 (7)	4	3	4	4 (5)	5
	Cylindrée (cm ³)	999	1199	1598	1397	1397	1560	1560	1560
	Nombre de cylindres / Disposition	3 en ligne			4 en ligne				
	Nombre de soupapes par cylindre	4	4	4	2	2	2	2	2
	Puissance maxi (kW CEE / ch CEE à tr/min)	50/68 à 6000	60/82 à 6000	88/120 à 6000	50/68 à 4000	50/68 à 4000	68/92 à 4000	68/92 à 4000	84/115 à 3600
	Couple maxi en Nm CEE à tr/min	95 à 3000	118 à 2750	160 à 4250	160 à 1750	160 à 1750	230 à 1750	230 à 1750	270 (285) à 1750
	Norme de dépollution	EURO 5							
	Filtre à particules	NON	NON	NON	OUI	OUI	OUI	OUI	OUI
	Système d'arrêt et de redémarrage automatique du moteur	NON	NON (OUI)	NON	NON	OUI	OUI	OUI	OUI
	Type d'injection	Indirecte multipoint			Directe à rampe commune				
Intervalle de maintenance	25 000 km ou 1 an		30 000 km / 1 an	25 000 km ou 1 an					
Performances et consommations	Vitesse maxi (km/h)	163	175 (178)	190	163	165	184	185 (183)	190
	0-100 km/h (sec) conducteur seul	14	12,2 (14,5)	8,9 (10,7)	13,5	16,2	12,4	10,9 (11,8)	9,7
	1000 m dép arrêté (sec) cond seul	35,5	33,7 (35,5)	30,2 (32,2)	35	36,9	34,1	32,6 (33,9)	31,4
	Type de carburant	Essence sans plomb ou E10				Gazole			
	Capacité du réservoir (L)	50							
	Consommation urbaine (l/100km)	5,2	5,5 (4,5)	7,4 (8,6)	4,4	3,6	3,8	4,2 (4,3)	4,6
	Consommation extra-urbaine (l/100km)	3,7	3,9 (3,9)	4,5 (5,2)	3,4	3,2	3,0	3,3 (3,5)	3,4
	Consommation mixte (l/100km)	4,3	4,5 (4,1)	5,6 (6,4)	3,8	3,4	3,3	3,6 (3,8)	3,8
Emissions de CO ₂ (mixte) (g/km)	99	104 (95)	129 (149)	98	87	85	95 (98)	99	
Boîte de vitesses et Roues	Type	Manuelle	Manuelle (Pilotée)	Manuelle (Automatique)	Manuelle	Pilotée	Manuelle	Manuelle (Pilotée)	Manuelle
	Nombre de rapports	5	5 (5)	5 (4)	5	5	5	5 (6)	6
	Type de pneumatiques	185/65 R 15 T	185/65 R15 T 195/55 R16 H (185/65 R15 T*)	195/55 R16 H 205/45 R17 V	185/65 R 15 T 195/55 R16 H	185/65 R15 T*	185/65 R15 T* 195/55 R16 T*	185/65 R 15 T 195/55 R16 H 205/45 R 17 V	195/55 R16 H 205/45 R17 V
	Roue de secours	Kit de dépannage pneumatique (anneau de remorquage, compresseur et flacon de produit de colmatage)							
Freins et suspensions	Type de freins avant	Disques ventilés à étrier flottant							
	Type de freins arrière	Tambours		Disques		Tambours		Disques	
	Type de suspension avant	Train avant de type "pseudo McPherson", ressorts hélicoïdaux et amortisseurs hydrauliques intégrés							
	Type de suspension arrière	Train arrière avec traverse déformable, ressorts hélicoïdaux et amortisseurs hydrauliques							
⁽¹⁾ Volume de coffre sous pavillon, banquette arrière rabattue				* Pneumatiques à ultra basse résistance au roulement					

Les consommations de carburant du tableau ci-contre correspondent aux valeurs homologuées suivant la réglementation européenne applicable à tous les constructeurs et tous les véhicules particuliers vendus en Europe. Ces valeurs vous permettent de comparer les véhicules et d'orienter votre choix :

- La consommation urbaine est obtenue sur un parcours de type urbain d'environ 4 kilomètres.
- La consommation extra-urbaine est obtenue sur un parcours extra-urbain de 7 kilomètres environ.
- La consommation mixte est obtenue sur la totalité des parcours urbain et extra-urbain, soit environ 11 kilomètres.

Ces valeurs sont obtenues dans des conditions d'essais strictes (température, masse, caractéristiques du banc d'essais à rouleaux, etc...) et avec un profil de roulage très calme. Les conditions réelles de circulation, les conditions atmosphériques, l'état de charge du véhicule, le style de conduite, la pression des pneumatiques, la présence d'une galerie (même sans chargement), l'utilisation importante de la climatisation et/ou du chauffage, l'état du véhicule peuvent bien sûr amener à des consommations différentes de celles homologuées. Retrouvez tous les conseils d'Eco Conduite pour tirer le meilleur parti de votre véhicule sur www.peugeot.com.

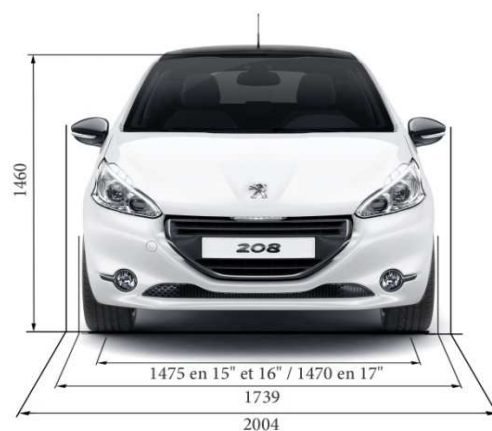
5. CHOISISSEZ VOTRE VERSION

	Moteurs	Puis.	CO ₂ *	P.A.	Types Mines	Codes versions	Prix Euros		Bonus/ malus**	
							TC	HT		
3 portes	Access	1,0L VTi BVM5	68ch	99	4	CAZMZO	1PIA A3 F CE 5 B0 A0 C0	12 300	10 250,00	
	Active	1,0L VTi BVM5	68ch	99	4	CAZMZO	1PIA A3 L CE 5 B0 A0 C0	14 250	11 875,00	
		1,2L VTi BVM5	82ch	104	4	CAHMZO	1PIA A3 L CG 5 B0 A0 C0	15 150	12 625,00	
		1,2L e-VTi ETG5	82ch	95	4	CAHMZO/PS	1PIA A3 L CG V B0 A0 C0	16 050	13 375,00	
		1,4L HDi BVM5	68ch	98	4	CA8HR0	1PIA A3 L BD 5 B0 A0 C0	16 450	13 708,33	
		1,6L e-HDi BVM5	92ch	85	4	CA9HPK/1S	1PIA A3 L BF J B0 BM C0	17 700	14 750,00	-150
	Allure	1,2L VTi BVM5	82ch	104	4	CAHMZO	1PIA A3 H CG 5 B0 A0 C0	16 950	14 125,00	
1,6L VTi BVM5		120ch	129	6	CA5FS0	1PIA A3 H CA 5 B0 A0 C0	17 900	14 916,67		
1,6L e-HDi BVM5		92ch	85	4	CA9HPK/1S	1PIA A3 H BF J B0 BM C0	19 500	16 250,00	-150	
5 portes	Access	1,0L VTi BVM5	68ch	99	4	CCZMZO	1PIA A5 F CE 5 B0 A0 C0	12 900	10 750,00	
		1,4L HDi BVM5	68ch	98	4	CC8HR0	1PIA A5 F BD 5 B0 A0 C0	15 400	12 833,33	
	Active	1,0L VTi BVM5	68ch	99	4	CCZMZO	1PIA A5 L CE 5 B0 A0 C0	14 850	12 375,00	
		1,2L VTi BVM5	82ch	104	4	CCHMZ0	1PIA A5 L CG 5 B0 A0 C0	15 750	13 125,00	
		1,2L e-VTi ETG5	82ch	95	4	CCHMZ0/PS	1PIA A5 L CG V B0 A0 C0	16 650	13 875,00	
		1,4L HDi BVM5	68ch	98	4	CC8HR0	1PIA A5 L BD 5 B0 A0 C0	17 050	14 208,33	
		1,4L e-HDi BMP5	68ch	87	3	CC8HP0/PS	1PIA A5 L BD V B0 A0 C0	17 950	14 958,33	-150
		1,6L e-HDi BVM5	92ch	85	4	CC9HPK/1S	1PIA A5 L BF J B0 BM C0	18 300	15 250,00	-150
	Style	1,2L VTi BVM5	82ch	104	4	CCHMZ0	1PIA A5 L CG 5 B0 2P C0	16 100	13 416,67	
		1,4L HDi BVM5	68ch	98	4	CC8HR0	1PIA A5 L BD 5 B0 2P C0	17 400	14 500,00	
		1,6L e-HDi BVM5	92ch	85	4	CC9HPK/1S	1PIA A5 L BF J B0 2P C0	18 650	15 541,67	-150
	Allure	1,2L VTi BVM5	82ch	104	4	CCHMZ0	1PIA A5 H CG 5 B0 A0 C0	17 250	14 375,00	
		1,6L VTi BVM5	120ch	129	6	CC5FS0	1PIA A5 H CA 5 B0 A0 C0	18 200	15 166,67	
		1,6L VTi BVA4	120ch	149	7	CC5FS9	1PIA A5 H CA L B0 A0 C0	19 300	16 083,33	+900
		1,6L e-HDi BVM5	92ch	85	4	CC9HPK/1S	1PIA A5 H BF J B0 BM C0	19 800	16 500,00	-150
		1,6L e-HDi ETG6	92ch	98	5	CC9HP8/PS	1PIA A5 H BF S B0 A0 C0	20 400	17 000,00	
	Féline	1,6L VTi BVM5	120ch	129	6	CC5FS0	1PIA A5 V CA 5 B0 A0 C0	20 200	16 833,33	
		1,6L VTi BVA4	120ch	149	7	CC5FS9	1PIA A5 V CA L B0 A0 C0	21 300	17 750,00	+900
		1,6L e-HDi BVM5	92ch	95	4	CC9HP0/S	1PIA A5 V BF J B0 A0 C0	21 650	18 041,67	
1,6L e-HDi BVM6		115ch	99	5	CC9HR8/S	1PIA A5 V BM K B0 A0 C0	22 850	19 041,67		
Roland Garros	1,6L VTi BVM5	120ch	129	6	CC5FS0	1PIA A5 H CA 5 B0 3J C0	20 800	17 333,33		
	1,6L VTi BVA4	120ch	149	7	CC5FS9	1PIA A5 H CA L B0 3J C0	21 900	18 250,00	+900	
	1,6L e-HDi BVM5	92ch	85	4	CC9HPK/1S	1PIA A5 H BF J B0 3J C0	22 250	18 541,67	-150	
	1,6L e-HDi BVM6	115ch	99	5	CC9HR8/S	1PIA A5 H BM K B0 3J C0	23 450	19 541,67		

(1) motorisation disponible au 1er trimestre 2014

* Les émissions de CO₂ renseignées sont mixtes et exprimées en grammes par kilomètre.

** Bonus / Malus : montants indiqués suivant les dispositions législatives et réglementaires en vigueur; Depuis le 1er janvier 2009, à partir du 3ème enfant à charge, réduction de 20g de co₂ par enfant pour l'achat d'un nouveau véhicule de 5 places ou plus.



Le tarif comprend les frais de transport, de préparation, le jeu de plaques d'immatriculation définitives (pose comprise) et 5 litres de carburant. La carte grise est à la charge de l'acheteur.

Pneumatiques : la marque des pneumatiques ne peut faire l'objet d'option à la commande.

Ce tarif conseillé est susceptible d'évoluer. Nous vous invitons à consulter votre point de vente pour qu'il vous communique les prix en vigueur et l'offre disponible au moment de l'achat.

Ces prix publics conseillés s'entendent en Euros (EUR) avec TVA incluse au taux de 20%.

6. CHOISISSEZ VOS OPTIONS

		Access	Active	Style	Allure	Féline	Roland Garros	Prix Euros	
								TC	HT
SÉCURITÉ	Aide au stationnement arrière	UB01			○	●	●	310	258,33
	Alarme (entraîne une deuxième clé avec télécommande HF).	AB08				○		310	258,33
	Projecteurs antibrouillard avec enjoliveurs chromés	PR01		○	●	●	●	160	133,33
	Roue de secours acier 15" (ou 16" sur Allure : ZH45)	ZH39	○	○	●	○		120	100,00
	Roue de secours alliage 17"	ZH1B					○	170	141,67
CONFORT	Accoudoir central avant (et enjoliveur de boîte de vitesse chromé)	JB01			○	●	●	110	91,67
	Air conditionné manuel	RE01	○	●	●			960	800,00
	Air conditionné automatique bizona	RE07		○		●	●	310	258,33
	Pack Ambiance (Toit vitré panoramique, lunette et vitres arrière surteintées)	JOKH				○	●	610	508,33
	Pack Urbain (Aide au stationnement arrière et Rétroviseurs ext rabattables électriquement)	G0SD			○			340	283,33
	Pack visibilité (Allumage des feux et essuie-vitre automatique, rétroviseur int. photosensible)	WV33		○		●	●	210	175,00
	Park Assist et Eclairage statique d'intersection (cornering de série sur Féline, entraîne l'Aide au stationnement avant et arrière et le typage Dark Chrome sur pare-choc Allure).	UB08				○	○	760	633,33
								360	300,00
	Rétroviseurs extérieurs rabattables électriquement (uniquement sur 3 portes)	HU02				○		110	91,67
Rétroviseurs extérieurs rabattables électriquement et lève-vitres avant et arrière impulsionnels (uniquement sur 5 portes)	LE05				○	●	190	158,33	
STYLE	Jantes alliage 15" Azote	ZH75		●				510	425,00
	Jantes alliage 16" Hélium Technical Grey et roue de secours acier 16"	ZH1M			○			230	191,67
	Peinture métallisée (Noir Perla nera sur Roland Garros)	0MM0	○	○	○	○	●	520	433,33
	Peinture Blanc Perle nacré	0MM6				○	●	680	566,67
AUDIO	WIP Sound radio CD MP3 (2x25W, 2 HP 2 tweeters, commandes sous volant, prise jack)	WLPB	○					310	258,33
	Lecteur CD (sur écran tactile, déporté dans boîte à gants)	WLQL		○		○		110	91,67
		WL0B				○	○		
	Lecteur CD et Peugeot Connect SOS et Assistance	WL0D				○		360	300,00
	Navigation	WL0A		○	○	○	●	500	416,67
	Navigation et lecteur CD	WL0B		○		○		600	500,00
Système HiFi JBL (2 woofers et 2 tweeter avant 100W, 2 woofers et 2 tweeter arrière 100W, 1 caisson de basse amplifié 100W)	UN01					○	410	341,67	
DIVERS PACKS	Pack Cuir 3P (Sièges habillés de cuir, sièges chauffants, surtapis avant et arrière, seuils de portes aluminium, volant croûte de cuir, rétroviseurs extérieurs rabattables électriquement, accoudoir central avant)	OP3U			○			1 010	841,67
						○		810	675,00
	Pack Cuir 5P (Sièges chauffants habillés de cuir, surtapis avant et arrière, seuils de portes aluminium, volant croûte de cuir, rétroviseurs extérieurs rabattables électriquement, accoudoir central avant, 4 lève-vitres impulsionnels). Bi-ton exclusif sur Roland Garros	OP3U				○		1 210	1 008,33
						○	●	610	508,33
Pack Urban Vintage (Garnissage Urban Vintage - Alcantara, Tissu et TEP - sièges avant chauffants, planche de bord en technotep, panneaux de porte spécifiques).	OP6X				○		1 010	841,67	

* options disponibles à partir du mois d'avril

● = de série




○ = en option

Services connectés 208

APPS	PEUGEOT CONNECT APPS*, Contrat de 1ère souscription comprenant : 1 an d'accès au service (communications data incluses) & 1 clé de connexion Peugeot Connect (USB & 3G). *Uniquement sur 208 équipée d'origine d'un écran tactile. Voir disponibilité et conditions générales du service en point de vente. (ref 1608179580)	SER		○	○	○	(1)	(1)	199	165,83
	(1) 1ère année de souscription offerte									

Ce tarif conseillé est susceptible d'évoluer. Nous vous invitons à consulter votre point de vente pour qu'il vous communique les prix en vigueur et l'offre disponible au moment de l'achat.
Ces prix publics conseillés s'entendent en Euros (EUR) avec TVA incluse au taux de 20%.

7. CHOISISSEZ VOS ACCESSOIRES

	DESIGNATION	CAR	APERCU	COMPOSITION (à commander au détail)
PACK DE PERSONNALISATION	Ligne GRAFFIC	3/5P		Coque de rétroviseur intérieur Prismatique Dark Chrome 1607484680 (rétro électrochrome 1607484880) - Stickers de toit Graffix 1608395680 (non compatible des versions Cielo) - Jeu de Seuils de portes typé Dark Chrome 1607558180 - Cabochons de roue noir 9406J7
	Ligne STREET -Brun Calern-	3/5P		Cabochons de roues Brun Calern 1608836780 - Coques de rétroviseurs extérieurs Brun Calern 1607481680 - Coque de rétroviseur intérieur Prismatique Brun Calern 1607484980 (rétro électrochrome 1607485180) - Stickers de toit Brun Calern 1608395380 - Surtapis liseré Brun Calern 1608371080 - Jeu de Seuils de portes aspect alu en version 3 portes 1607558280 (5 portes 1607558380)
	Ligne S -Noir laqué brillant et liseré rouge, damiers et bandes-	3/5P		Coques de rétroviseurs ext noir avec liseré rouge 1607482080 - Coque de rétroviseur Prismatique noir liseré rouge 1607485480 (retro électrochrome : 1607485580) - Spoiler avant 1607481880 - Bas de caisse 1607481780 - Diffuseur 1 canule 1607482580 (Diffuseur sans canule 1607482380) - Monogramme ligne S 1607754680 - Stickers de toit damiers 1607754980 - Stickers latéraux damiers 3P 1607755180 (5P : 1607755280) - Cabochon ligne "S" 1608265280 - Pommeau de levier de vitesses BVM5 ligne "S" 1607556980 (BVM6 : 1607557180)

D'autres références sont disponibles, consultez votre PDV.

	RÉF	CAR	DESIGNATION	DESCRIPTIF
STYLE	16038385880	3/5P	Becquet	Ce becquet accentue le dynamisme tout en respectant l'élégance du véhicule.
	9607.X2	3/5P	Jante 15" Argon	Jante 15" gris anthracite et vernis mat. Les roues alliages participent aux lignes de style du véhicule. Une large gamme est disponible en 15", 16" et 17". Consultez votre PdV.
	16 101 019 80	XY	Sticker XY	Sticker de jonc de calandre inférieur à motif XY
	16 101 014 80	GTi	Sticker Drapeau	Sticker de jonc de calandre inférieur drapeau français - autres drapeaux disponibles
	16 101 018 80	GTi	Sticker Damiers	Sticker de jonc de calandre inférieur à motif damiers
	16 075 693 80	3/5P	Seuils de portes rétro-éclairés "Peugeot"	Apportent une touche complémentaire de modernité à votre 208 avec l'éclairage du logo "Peugeot" à l'ouverture des portes avant. Existe aussi en version "Ligne S".
Solutions de transport	9627 QJ	TT	Attelage RDSO	Attelage développé par les bureaux d'études Peugeot dans le cadre d'un cahier des charges rigoureux prenant en référence les critères de résistance les plus exigeants.
	1607706380	TT	Faisceau 13 voies	
	9616Y1 9616Y2	3p 5p	Barres de toit transversales	Barres de toit transversales en acier. Masse admissible : 65kg.
	16 069 404 80	TT	Bac de coffre compartimentable	Bac thermoformé. Etanche et compartimentable, il protège votre coffre et l'organise
	16096656 80	TT	Coffre à bagage de toit court 330 litres	Fixation rapide sur les barres de toit transversales. Il Augmente la capacité de chargement de votre 208. Prend très peu de place une fois replié.
Sécurité	1607706880	TT	Alarme	Protection périmétrique des portes, capot et coffre. Protection volumétrique par ultrasons. Mise en service et hors service par la télécommande d'origine.
	1606644580	TT	Grille pare chien	Grille métallique laquée noir. Fixation rapide.
	9607R5	TT	Antivol de jantes alu	Permet de protéger du vol vos jantes aluminium.
	16066047 80	TT	Siège enfant KIDDY COMFORT PRO	Logotypé Peugeot, ce siège groupe 1, 2, 3 permet de transporter vos enfants en toute sécurité.
Protection	1607226680 1607226780	3p 5p	Baguettes de protection de Porte	Dessinés par le Style Peugeot, ces baguettes protègent efficacement la carrosserie de votre 208 des petits chocs urbains.
	1607797380	TT	Baguettes de PC Arr	
	1607718080	TT	Bandeaux transparents de PC	Pour pare-choc avant et arrière. Bandeaux en résine transparente préservant l'esthétique du véhicule tout en protégeant la carrosserie des petits chocs et rayures.
	16 069 403 80	TT	Bac de coffre souple	De pose facile, il protège le coffre de votre 208 lors des transports quotidiens.
	Consultez votre PdV	TT	Housses de sièges	Ces housses réalisées sur mesure sont en accord avec le style intérieur de votre 208.
Multimédia	9701 NE	TT	Kit Main Libre Mki 9200	Il suffit de mettre le contact afin que votre téléphone se connecte automatiquement au kit mains libres. Votre conversation est restituée dans les hauts parleurs du véhicule.
	9473Z1	TT	Support multimedia transversal	Permet la pose de la plupart des Pack Vidéo du marchés, Ipad...
	16074035 80	TT	Support GPS semi-intégrée	Dock semi-intégré de recharge compatible de nombreux navigateurs nomades Garmin - Permet une installation facile et rapide du navigateur ainsi que sa recharge
Confort	16 071 195 80 16 071 194 80	3p 5p	Stores pare-soleil lateraux	Ces stores permettent une occultation totale des vitres latérales.
	16 066 312 80	TT	Accoudoir central avant	Ergonomique, cet accoudoir offre un confort de conduite sur les longs trajets en permettant au conducteur d'adopter une position de conduite agréable
	1607248080	TT	Rangement sous plage arrière	Le rangement sous tablette permet la mise à l'abri des regards de menus objets.
	1607396280 1607296380	TT	Défecteurs d'air	Ils vous permettent de rouler les vitres entrebaillées même quand il pleut.
	9452 96	TT	Aide au stationnement arrière	Il émet un signal sonore pour indiquer la distance entre le véhicule et l'obstacle. Egalement disponible pour l'avant (969001).

Les références correspondent aux informations disponibles à la date de diffusion du document et sont susceptibles d'évoluer.

8. CHOISISSEZ VOTRE CONTRAT DE SERVICE

Les Peugeot Contrats Privilèges garantissent votre confort et votre sérénité.

Le Contrat Maintenance

PRESTATIONS : le contrat Prévision

+

›Entretien : prise en charge des opérations liées au plan d'entretien de votre véhicule, préconisées par Automobiles Peugeot comme indiqué dans le carnet d'entretien (entretien en conditions sévères en option)

›Prêt de véhicule pendant une opération d'entretien (sous réserve d'appel 48 heures avant le rendez-vous)

›Durée de la couverture : 24, 36, 48, 60, 72 et 84 mois

›Tranches Kilométriques : De 20 000 à 200 000 km

Exemple de tarif :

208 / VP

TTC/mois

36 mois

30 000 - 60 000 km

16,19 € / 30,27 €

48 mois

40 000 - 80 000 km

21,59 € / 38,80 €

60 mois

50 000 - 100 000 km

30,43 € / 40,02 €



Le Contrat Prévision

PRESTATIONS : le contrat Extension de Garantie

+

›Remplacement des pièces d'usure, main-d'œuvre comprise (hors batteries et bougies d'allumage/pneumatiques en option), si les pièces ne peuvent remplir la fonction pour laquelle elles ont été conçues

›Prise en charge du pré-contrôle et du 1er contrôle technique obligatoire (pour les contrats de 48 mois et plus uniquement)

›Durées / Kilométrages :

- Pour 36 mois : 30 000, 45 000, 60 000 ou 75 000 km
- Pour 48 mois : 40 000, 60 000, 80 000 ou 100 000 km
- Pour 60 mois : 50 000, 75 000, 100 000 ou 125 000 km
- Pour 72 mois : 60 000, 90 000, 120 000 ou 150 000 km
- Pour 84 mois : 70 000, 105 000, 140 000 ou 175 000 km

Exemple de tarif :

208 / VP

TTC/mois

36 mois

30 000 - 60 000 km

7,53 € / 15,27 €

48 mois

40 000 - 80 000 km

9,36 € / 20,57 €

60 mois

50 000 - 100 000 km

12,58 € / 27,84 €



Le Contrat Extension de Garantie

PRESTATIONS :

›Prise en charge, pièces et main d'œuvre, des défaillances mécaniques, électriques ou électroniques au-delà de la période de garantie contractuelle

›Assistance 24 heures sur 24, 7 jours sur 7 en cas de défaillance (dépannage/remorquage, poursuite du voyage, prêt d'un véhicules de remplacement)*

›Durées / Kilométrages :

- Pour 36 mois : 30 000, 45 000, 60 000 ou 75 000 km
- Pour 48 mois : 40 000, 60 000, 80 000 ou 100 000 km
- Pour 60 mois : 50 000, 75 000, 100 000 ou 125 000 km
- Pour 72 mois : 60 000, 90 000, 120 000 ou 150 000 km
- Pour 84 mois : 70 000, 105 000, 140 000 ou 175 000 km

Exemple de tarif :

208 / VP

TTC/mois

36 mois

30 000 - 60 000 km

4,38 € / 5,94 €

48 mois

40 000 - 80 000 km

5,56 € / 8,11 €

60 mois

50 000 - 100 000 km

7,02 € / 11,77 €

* voir les conditions détaillées de la prestation d'assistance routière dans les conditions générales

Quel que soit le mode de souscription de votre contrat, les prestations du contrat se terminent à la survenance du 1er des deux termes (soit la durée, soit le kilométrage)

Extrait du tarif PCP 14A du 02/01/14 consultable dans son intégralité chez votre point de vente Peugeot.

Pour plus de détails, veuillez vous reporter aux conditions générales des Peugeot Contrat Privilèges

9. CHOISISSEZ VOTRE FINANCEMENT

Découvrez auprès de votre point de vente Peugeot l'ensemble des offres de Peugeot Perspectives. Vous y trouverez forcément la solution adaptée à votre besoin.

VOTRE
208 Access
1,0L VTi 68ch BVM5
3 portes

à partir de
167 € / mois
après un premier loyer de
3090 euros

VOTRE
208 Active
1,4L e-HDi 68ch BMP5
5 Portes

à partir de
221 € / mois
après un premier loyer de 4500
euros

(1) En location longue durée pour 60 mois et pour 50 000 km

Exemples au 03/03/2014 pour la location longue durée d'une Peugeot 208 Access 1,0L Vti BVM5 68ch 3p et d'une Peugeot 208 Active 1,4L e-Hdi BMP5 68 5p neuves, hors option. Offre non cumulable réservée aux personnes physiques, pour toute location longue durée d'une 208 neuve dans le réseau Peugeot participant, et sous réserve d'acceptation du dossier par PEUGEOT FINANCE - Loueur : CREDIPAR, SA au capital de 107.300.016 €, RCS Nanterre n° 317 425 981, 12 avenue André Malraux, 92300 Levallois-Perret.