



Peugeot a édité ce guide pour vous aider à configurer votre **208** selon vos désirs. Vous y trouverez aussi toutes les caractéristiques techniques qui distinguent votre **208**, et toutes les informations dont vous pouvez avoir besoin sur les services que Peugeot vous apporte.

PEUGEOT

208

14E

TARIFS, ÉQUIPEMENTS ET
CARACTÉRISTIQUES TECHNIQUES
APPLICABLE AU 3 NOVEMBRE 2014



PEUGEOT

V1.1
24/10/2014

1.1 CHOISISSEZ VOTRE FINITION

FELINE + Série spéciale **ROLAND GARROS** 5 portes

- Combiné avec cerclages LEDs blanches
- Jantes alliage 16" Hélium et cabochons avec liseré orange
- Peinture Noir Perla Nera ou Blanc Perle nacré
- Roue de secours
- Sièges avant sport chauffants cuir bi-ton perforé, motif Croix de Saint André avec embossage Roland Garros

En moins : Jantes alliage 17", typage Dark chrome

Style : Becquet de hayon noir sur e-HDi 92 - Ceintures de sécurité, coques de rétroviseurs, monogrammes Peugeot et filets couleur Orange Tangerine - Décors intérieur spécifiques - Surtapis Roland Garros - Stickers latéraux et arrière et badge Roland Garros -

ALLURE + **FÉLINE** 5 portes

- 4 Lève-vitres électriques impulsionnels
- Accoudoir central avant
- Combiné avec cerclages LEDs bleues
- Eclairage statique d'intersection
- Filet de coffre
- Jantes alliage 17" Oxygène Technical Grey et écrous antivol
- Lunette et vitres arrière surteintées
- Navigation sur écran tactile
- Rétroviseurs extérieurs rabattables au plip
- Toit panoramique avec éclairage LEDs
- Volant croûte de cuir

Style : Coques de rétroviseurs couleur caisse - Sièges sport mi-cuir et surtapis mistral - Enjoliveurs d'antibrouillard, de toit vitré et jonc de calandre "dark chrome"

ACTIVE + **ALLURE** 3 & 5 portes

- Aide au Stationnement Arrière
- Air conditionné automatique bizona
- Jantes alliage 16" Hélium
- Projecteurs antibrouillard avec enjoliveurs chromés
- Pack LEDs**
- Pack Visibilité***

Style 3 portes : Calandre sport - Coques de rétroviseurs chrome brillant - Canule d'échappement chromée - Lècheur de vitres chromé - Volant cuir pleine fleur - Sièges sport bi-matière avec surpiqures bicorne

Style 5 portes : Calandre Sport - Coques de rétroviseurs couleur caisse - Encadrement de vitres latérales chromé - Volant croûte de cuir - Sièges sport tissu

ACTIVE + Série spéciale **STYLE** 5 portes

- Garnissage exclusif STYLE
- Lunette et vitres arrière surteintées
- Pack urbain
- Pommeau de levier de vitesse cuir pleine fleur
- Projecteurs antibrouillard avec enjoliveurs chromés
- Volant croûte de cuir

Style : Coques de rétroviseurs chrome brillant - Enjoliveurs d'aérateurs chrome satin - Monogramme STYLE sur portes avant - Seuils de porte STYLE -

ACCESS + **ACTIVE** 3 & 5 portes

- Air conditionné manuel
- Boîte à gants réfrigérée
- Dossier de banquette arrière rabattable 2/3-1/3
- Ecran tactile multifonction (radio 4x25W avec fonction Bluetooth* - selon compatibilité du téléphone portable - prises jack, USB et commandes au volant)
- Jonc de calandre chromé
- Lèves-vitre avant électriques, séquentiel coté conducteur
- Rétroviseurs et poignées de portes couleur caisse
- Rétroviseurs électriques et dégivrants

LIKE 3 & 5 portes

Voir page spécifique 208 Like

ACCESS 3 & 5 portes

- ABS, AFU, REF, ESP
- Appuie-tête arrière virgule (3)
- Airbags frontaux, latéraux et rideaux
- Détection de sous gonflage
- Dossier de banquette arrière rabattable monobloc
- Calandre alvéolée avec jonc peint gris aluminium
- Lève-vitres avant électriques
- Régulateur limiteur de vitesse
- Verrouillage centralisé par télécommande
- Verrouillage automatique des ouvrants en roulant
- Volant compact réglable hauteur et profondeur
- Kit de dépannage pneumatique*
- Prise 12V

* Clé et cric non inclus
 ** **Pack LEDs :** Plafonnier, feux diurne et guide de lumière à LEDs
 *** **Pack visibilité :** Allumage automatique des feux, essuie vitre automatique, rétroviseur intérieur photosensible.

1.2 CHOISISSEZ VOTRE FINITION

208 LIKE 3 & 5 portes

Equipements :

- ABS, AFU, REF, ESP
- Airbags frontaux , latéraux et rideaux
- Air conditionné manuel
- Autoradio Pioneer 2x25W avec ports Jack et USB
- Détection de sous gonflage
- Dossier de banquette arrière rabattable monobloc
- Lève-vitres avant électriques
- Rehausse active siège conducteur
- Régulateur limiteur de vitesse
- Verrouillage centralisé par télécommande
- Verrouillage automatique des ouvrants en roulant
- Volant compact réglable en hauteur et profondeur
- Kit de dépannage pneumatique*
- Prise 12V

Style :

- Calandre alvéolée avec jonc peint blanc ou bleu
- Ceintures de sécurité bleues
- Coques de rétroviseurs colorées
- Décor intérieur spécifique blanc
- Garnissage exclusif Noir / Bleu avec surpiqûres blanches
- Jantes acier 15" et enjoliveurs Bore blanc
- Stickers latéraux et arrière

* Clé et cric non inclus

2.1 CHOISISSEZ VOS ÉQUIPEMENTS

		208						
		Access	Like	Active	Style	Allure	Féline	Roland Garros
SÉCURITÉ	Airbags frontaux (passager déconnectable), latéraux et rideaux	●	●	●	●	●	●	●
	Allumage automatique des feux de détresse	●	●	●	●	●	●	●
	ABS (Antiblocage des roues)	●	●	●	●	●	●	●
	Appui-tête arrière virgules (x3)	●	●	●	●	●	●	●
	AFU (Assistance au freinage d'urgence), REF (Répartiteur Electronique de Freinage)	●	●	●	●	●	●	●
	Ceintures de sécurité arrière 3 points et fixations ISOFIX aux places latérales	●	●	●	●	●	●	●
	Ceintures de sécurité avant avec enrouleurs pyrotechniques et limiteurs d'effort	●	●	●	●	●	●	●
	Contrôle dynamique de stabilité ESP et anti-patinage ASR (déconnectable sur THP)	●	●	●	●	●	●	●
	Détection de sous gonflage	●	●	●	●	●	●	●
	Eclairage statique d'intersection - Cornering (P : Park Assist)					P	●	●
	Indicateur de température extérieure			●	●	●	●	●
	Kit de dépannage pneumatique (anneau de remorquage, compresseur et flacon de produit de colmatage)*	●	●	●	●	●	●	●
	Projecteurs antibrouillard			○	●	●	●	●
	Rappel de clignotant intégré aux rétroviseurs extérieurs	●	●	●	●	●	●	●
	Régulateur limiteur de vitesse	●	●	●	●	●	●	●
	Roue de secours (la prise de cette option entraîne la suppression du kit de dépannage pneumatique)	○	○	○	○	○	○	●
	Témoin de non bouclage de la ceinture de sécurité conducteur et passager	●	●	●	●	●	●	●
Verrouillage automatique des ouvrants en roulant	●	●	●	●	●	●	●	
CONFORT	Accoudoir central avant (série sur Allure si option pack Cuir)					○	●	●
	Aide au stationnement arrière (P sur Style : avec Pack Urbain)				P	●	●	●
	Air conditionné manuel	○	●	●	●	●	●	●
	Air conditionné automatique bizona avec filtre pollen / charbons actifs					●	●	●
	Allumage automatique des feux de croisement (P : Pack Visibilité)			P	●	●	●	●
	Assistance au démarrage en côte (uniquement sur e-HDi ETG)			●	●	●	●	●
	Boîte à gants ventilée (de série sur Access si air conditionné présent)		●	●	●	●	●	●
	Direction électrique à assistance variable	●	●	●	●	●	●	●
	Dossier de banquette arrière rabattable et fractionnable monobloc	●	●		●	●	●	●
	Dossier de banquette arrière rabattable et fractionnable 1/3-2/3			●	●	●	●	●
	Eclairage d'accompagnement	●	●	●	●	●	●	●
	Eclairage de coffre	●	●	●	●	●	●	●
	Eclairage de boîte à gants			●	●	●	●	●
	Essuie-vitre arrière indexé à la marche arrière			●	●	●	●	●
	Essuie-vitre avant à déclenchement automatique (P : Pack Visibilité)			P	●	●	●	●
	Filtre à pollen	●	●	●	●	●	●	●
	Indicateur de changement de direction à commande impulsionnelle	●	●	●	●	●	●	●
	Indicateur de changement de rapport de vitesse (assistance à l'eco-conduite)	●	●	●	●	●	●	●
	Lève-vitres avant électriques (impulsionnel et anti-pincement coté conducteur sauf Access)	●	●	●	●	●	●	●
	Lève-vitres avant et arrière électriques, séquentiels, anti-pincement (sur 5 portes)					○	●	●
	Miroirs de courtoisie	●	●	●	●	●	●	●
	Miroirs de courtoisie éclairés						●	●
	Ordinateur de bord (déporté sur écran tactile dès Active)	●	●	●	●	●	●	●
	Palettes de commande chrome satiné sous volant pour boîte manuelle pilotée			●	●	●	●	●
	Park Assist (manœuvre de stationnement semi-automatique. Sur Allure : entraîne le cornering, l'aide au stationnement avant et le typage Dark Chrome de la calandre)					○	○	○
	Poches aumonières au dos des sièges avant					●	●	●
	Prise 12V sur façade technique	●	●	●	●	●	●	●
	Rétroviseur intérieur photosensible (P : Pack Visibilité)			P	●	●	●	●
	Rétroviseurs extérieurs chauffants à réglages électriques			●	●	●	●	●
	Rétroviseurs extérieurs rabattables électriquement à distance (P : Pack Urbain)				P	○	●	●
	Siège conducteur réglable en hauteur	●	●	●	●	●	●	●
	Siège passager réglable en hauteur					●	●	●
Toit panoramique en verre avec vélum d'occultation et éclairage d'ambiance (P : Pack Ambiance)					P	●	●	
Verrouillage centralisé des portes et du coffre par télécommande HF	●	●	●	●	●	●	●	
Volant compact 3 branches croûte de cuir multifonction				●	●(5p)	●(5p)	●(5p)	
Volant compact 3 branches cuir pleine fleur multifonction					●(3p)	●(3p)	●(3p)	
Volant compact réglable en hauteur et en profondeur (multifonction sauf sur Access/Like)	●	●	●	●	●	●	●	

* Clé et cric non inclus

P : inclus dans un pack d'options

● = de série

○ = en option

2.2 CHOISISSEZ VOS ÉQUIPEMENTS

		208						
		Access	Like	Active	Style	Allure	Féline	Roland Garros
STYLE	Calandre alvéolée avec jonc gris aluminium	●						
	Calandre alvéolée avec jonc coloré blanc ou bleu		●					
	Calandre alvéolée avec jonc chromé			●	●			
	Calandre sport avec jonc chromé (jonc Dark chrome sur Féline)					●	●	●
	Canule d'échappement chromée (sur 3 portes uniquement)					●		
	Ceintures de sécurité bleues		●					
	Coques de rétroviseurs extérieurs couleur caisse (Orange Tangerine sur Roland Garros, Dark Chrome sur féline)			●		●(5p)	●	
	Coques de rétroviseurs extérieurs colorées (blanc ou bleu)		●					
	Coques de rétroviseurs extérieurs chrome brillant				●	●(3p)		
	Combiné tête haute 4 mouvements (Tachymètre, compte-tours, niveau de carburant, t° d'eau)	●	●	●	●	●	●	●
	Combiné premium avec cerclage à LEDs						●	●
	Encadrement de vitres latérales chromé (lécheurs chromés uniquement sur 3 portes), enjoliveurs de pieds milieu (et custode) noir laqué					●	●	●
	Enjoliveur de toit panoramique (chrome satin sur Allure si option toit panoramique, Dark Chrome sur Féline, avec filet Orange Tangerine sur Roland Garros)						●	●
	Jantes alliage 15" Azote				○			
	Jantes alliage 16" Hélium / bi-ton					●/○		●
	Jantes alliage 17" et écrous antivol						●	
	Pommeau de levier de vitesse sport				●	●	●	●
	Poignées de portes couleur caisse		●	●	●	●	●	●
	Poignée de frein à main cuir (inclus dans pack Cuir)					○	●	●
	Protecteurs de seuils de portes avant aluminium (inclus dans Pack Cuir).					○	●	●
	Sièges confort	●	●	●	●			
	Sièges sport					●	●	●
	Surtapis avant / arrière (inclus dans les Pack Cuir, Premium gansé sur GTi et XY)					○	●	●
	Stickers Like latéraux et arrière (blanc mat ou bleu mat)		●					
	Tablette cache bagages	●	●	●	●	●	●	●
Tiges d'appui-tête avant et arrière chromées (noires sur Allure 5p)					●	●	●	
Typage aérodynamique sur versions basse consommation 1,4L e-HDi BMP5 87g & 1,6L e-Hdi BVM5 85g & (becquet de hayon, écrans sous caisse)			●	●	●		●	
Vitres arrière et lunette arrière surteintées (P : Pack Ambiance)				●	P	●	●	
AUDIO/TELEMATIQUE	Afficheur LCD blanc	●	●	●	●			
	Afficheur matrice blanche					●		
	Afficheur matrice couleur						●	●
	Autoradio Pioneer avec ports Jack et USB en façade et contrôle direct iPod/iPhone. 2 tweeters & 2 HP - 2x25W		●					
	Écran tactile : écran 7" tactile, radio bituner 4x25 W (4HP, 2 tweeters), son Arkamys, port USB/Jack déporté, fonction Bluetooth® (selon compatibilité du téléphone portable)			●	●	●	●	●
	Lecteur CD (pour écran tactile. Déporté dans boîte à gants)			○		○	○	○
	Navigation sur écran tactile			○	○	○	●	●
	Peugeot Connect SOS et Assistance						○	
	Prédisposition radio (cablage pour 2 HP, 2 tweeters, antenne courte à l'arrière)	●	●					
	Fonction Bluetooth® : Kit mains libres Bluetooth®, Port USB et prise jack permettant l'écoute d'un baladeur numérique MP3, fonction streaming audio (selon compatibilité du téléphone portable).			●	●	●	●	●
	Pack hifi JBL : 8 Haut-parleurs (4 tweeters, 4 woofer), 1 caisson de basse, amplificateur 240 W						○	
	WIP Bluetooth & radio CD MP3 : prise USB/jack déportée, 4x25W, 4HP 2 tweeters, commandes sous volant et fonction bluetooth® (selon compatibilité du téléphone portable).		○					
	WIP Sound radio CD MP3 avec commandes au volant, prise jack (2 tweeters & 2 HP - 2x25W ou 2 tweeters & 4HP - 4x25W avec WIP Bluetooth®)	○						
PACKS	Pack Ambiance (Toit vitré panoramique, lunette et vitres arrière surteintées)					○	●	●
	Pack Cuir : Sièges chauffants habillés de cuir Claudia, surtapis avant et arrière, seuils de portes aluminium, volant et poignée de frein à main croûte de cuir, rétroviseurs extérieurs rabattables électriquement, accoudoir central avant, 4 lève-vitres impulsions sur 5 portes.					○	○	●
	Pack LEDs (éclairage d'ambiance zone connectivité, plafonnier, feux diurne et guide de lumière à LEDs)			○		●	●	●
	Pack Urbain : Aide au stationnement arrière et rétroviseurs extérieurs rabattables électriquement				●			
	Pack visibilité : Allumage automatique des feux, essuie-vitre automatique, rétroviseur intérieur photosensible			○		●	●	●

P : inclus dans un pack d'options

● = de série

○ = en option

3. CHOISISSEZ VOTRE HABILLAGE

3.1 COULEURS ET GARNISSAGES

Finition	Ambiance	Crosse de portière av/ar	Enjoliveur d'aérateur	Lame sous combiné	Garnissage intérieur	codes	Opaque	Métallisées, nacrées (en option)								Nacrée			
							Blanc Banquise	Noir Perla Nera	Gris Aluminium	Gris Shark	Rouge Rubis	Blossom Grey	Spirit Grey	Bleu Virtuel	Dark Blue	Blanc Perle nacré			
																	P0WPP	M09V	M0ZR
208	Access	Mistral	Noir brillant	Noir brillant	Noir brillant	Tissu Etnical Noir mistral	7AFX	●	●	●	●								
	Like	Mistral	Blanc	Noir	Noir	Tissu Like Noir/bleu	0DFL	●	●	●	●			●					
	Active	Mistral	Noir brillant	Noir brillant	Noir brillant	Tissu Curve Noir mordoré	7BFX	●	●	●	●	●	●	●	●	●			
	Style	Mistral	Noir brillant	Chrome satin	Noir brillant	Tissu Style	40FX	●	●	●	●	●			●				
	Allure	Mistral (3 p)	Noir brillant	Chrome satin	Noir brillant	Bi-matière 3D Ekmet noir/gris	6YFX	●	●	●	●	●	●	●	●	●	●	●	●
		Mistral (5 p)	Noir brillant	Chrome satin	Noir brillant	Maille 3D Ekmet Mistral bleu	7DFX	●	●	●	●	●	●	●	●	●	●	●	●
		Frisson (5 p)	Chrome satin	Chrome satin	Altai's pailleté	Tissu Textab Tree	7EFP	●	●	●	●	●	●	●	●	●	●	●	
	Féline	Mistral	dégradé noir / gris irridium	Chrome satin	Noir brillant	Mi-cuir / alcantara Mario mistral	6WFX	●	●	●	●	●	●	●	●	●	●	●	
Roland Garros	Mistral	Noir brillant avec filet Terre battue	Chrome satin	Noir brillant	Cuir Claudia bi-ton Sterling Silver/Lama	02FX		●									●		
Allure & Féline	Mistral	dégradé noir / gris irridium	Chrome satin	Noir brillant	Cuir Claudia Noir Mistral	3UFX	○	○	○	○	○	○	○	○	○	○	○	○	

Le cuir Claudia garnit les hauts de dossier et les nez de coussin, la face avant des appuie tête et la place centrale arrière. Il équipe également, en **Mi-cuir** : association avec de l'Alcantara, l'intérieur des extensions latérales des dossiers et des coussins des sièges avant et des places latérales arrières. Le textile Mario garnit le milieu de dossier et de coussin des sièges avant et des places latérales arrières.

Le cuir Claudia garnit pour les sièges avant, la face avant du dossier, le coussin de siège, l'intérieur des extensions latérales et la face avant des appuie-tête. Pour la banquette arrière, il est présent sur les places latérales arrières y compris à l'intérieur des extensions latérales, la place centrale et la face avant des appuie-tête.

3.2 ENJOLIVEURS & JANTES ALLIAGE

		1,0L PureTech 68 BVM5	1,2L PureTech 82 BVM5 / ETG5	1,6L VTi 120 BVM5 / BVA4	1,4L HDi 68 BVM5	1,4L e-HDi 68 BMP5	1,6L e-HDi 92 BVM5 / ETG6	1,6L e-HDi 115 BVM6
208	Access	Enjoliveur 15" Bore	●		●			
	Like	Enjoliveur 15" Bore blanc	●		●			
	Active	Enjoliveur 15" Chrome	●	● / ●		●	●	
	Style	Enjoliveur 15" Chrome		●		●		●
		Jantes alliage 15" Azote		○		○		○
	Allure	Jantes alliage 16" Helium		●	●	●		●
		Jantes alliage 16" Helium Technical Grey		○	○	○		○
	Féline	Jantes alliage 17" Oxygene Technical Grey			●			●
Roland Garros	Jantes alliage 16" Helium			●			●	

● = de série ○ = en option



Bore



Chrome



Azote



Helium



Helium Technical grey



Oxygene Technical grey

4. TOUT SAVOIR SUR VOTRE 208

4.1 SPECIFICATIONS TECHNIQUES

1,0L PureTech 68 BVM5 (208 Like)	1,2L PureTech (S&S) 82 BVM5 (ETG5)	1,6L VTi 120 BVM5 (BVA4)	1,4L HDi 68ch BVM5	1,4L HDi 68 BVM5 (208 Like)	1,6L e-HDi 92 BVM5	1,6L e-HDi 92 BVM5 (ETG6)	1,6L e-HDi 115 BVM6
----------------------------------	------------------------------------	--------------------------	--------------------	-----------------------------	--------------------	---------------------------	---------------------

Dimensions extérieures	Longueur (m)	3,962							
	Largeur rétroviseurs ouverts / rabattus (m)	2,004 / 1,829							
	Hauteur (m)	1,46							
	Hauteur du seuil de chargement à vide (m)	0,688							
	Empattement (m)	2,538							
	Garde au sol en mm (ordre de marche)	entre 123 et 129 selon moteurs et roues							
	Porte-à-faux avant / arrière (m)	0,772 / 0,652							
	Rayon de braquage entre trottoirs (m)	5,2	5,2	5,2	5,2	5,2	5,3	5,3	5,3
Dimensions intérieures	Nombre de places	5							
	Garde au toit avant/arrière	0,882 / 0,861							
	Largeur aux coudes avant/arrière (m)	1,408 / 1,380 (3 portes) - 1,413 / 1,408 (5 portes)							
	Volume mini du coffre (L VDA)	285							
	Volume maxi du coffre (L VDA) ⁽¹⁾	1076							
	Longueur maxi du coffre (m)	0,697							
	Largeur maxi du coffre avec/sans JBL (m)	0,96 / 1,042							
	Hauteur maxi du coffre (m)	0,509							
Masses et charges	Masse à vide sans option (kg)	975	975 (980)	1090 (1090)	1050	1050	1080	1080 (1090)	1090
	Masse totale autorisée en charge (kg)	1485	1530 (1553)	1605 (1627)	1580	1580	1625	1625 (1640)	1665
	Masse maxi remorquable freinée (en kg conducteur seul)	760	1150 (500)	1150	675	675	700	1150 (1150)	1150
	Masse totale roulante autorisée (kg)	1935	2350 (2053)	2565 (2577)	1980	1980	2125	2595 (2610)	2645
Motorisations	Puissance administrative (CV)	4	4	6 (7)	4	4	4	4 (5)	5
	Cylindrée (cm ³)	999	1199	1598	1397	1397	1560	1560	1560
	Nombre de cylindres / Disposition	3 en ligne			4 en ligne				
	Nombre de soupapes par cylindre	4	4	4	2	2	2	2	2
	Puissance maxi (kW CEE /ch CEE à tr/min)	50/68 à 6000	60/82 à 6000	88/120 à 6000	50/68 à 4000	50/68 à 4000	68/92 à 4000	68/92 à 4000	84/115 à 3600
	Couple maxi en Nm CEE à tr/min	95 à 3000	118 à 2750	160 à 4250	160 à 1750	160 à 1750	230 à 1750	230 à 1750	270 (285) à 1750
	Norme de dépollution	EURO 5 (EURO6 sur 1,2L PureTech 82 S&S ETG5)							
	Filter à particules	NON	NON	NON	OUI	OUI	OUI	OUI	OUI
	Système d'arrêt et de redémarrage automatique du moteur	NON	NON (OUI)	NON	NON	NON	OUI	OUI	OUI
	Type d'injection	Indirecte multipoint				Directe à rampe commune			
Intervalle de maintenance	25 000 km ou 1 an		30 000 km/1 an	25 000 km ou 1 an					
Performances et consommations	Vitesse maxi (km/h)	165	175 (178)	190	163	163	184	185 (183)	190
	0-100 km/h (sec) conducteur seul	14	12,2 (14,5)	8,9 (10,7)	13,5	13,5	12,4	10,9 (11,8)	9,7
	1000 m dép arrêté (sec) cond seul	35,5	33,7 (35,5)	30,2 (32,2)	35	35	34,1	32,6 (33,9)	31,4
	Type de carburant	Essence sans plomb ou E10				Gazole			
	Capacité du réservoir (L)	50							
	Consommation urbaine (l/100km)	5,1 (5,5)	5,5 (4,5)	7,4 (8,6)	4,4	4,4 (4,4)	3,8	4,2 (4,3)	4,6
	Consommation extra-urbaine (l/100km)	3,8 (3,9)	3,9 (3,9)	4,5 (5,2)	3,4	3,4 (3,5)	3	3,3 (3,5)	3,4
	Consommation mixte (l/100km)	4,3 (4,5)	4,5 (4,1)	5,6 (6,4)	3,8	3,8 (3,8)	3,3	3,6 (3,8)	3,8
Emissions de CO ₂ (mixte) (g/km)	99 (105)	104 (95)	129 (149)	98	98 (100)	85	95 (98)	99	
Boîte de vitesses et Roues	Type	Manuelle	Manuelle (Pilotée)	Manuelle (Automatique)	Manuelle	Manuelle	Manuelle	Manuelle (Pilotée)	Manuelle
	Nombre de rapports	5	5 (5)	5 (4)	5	5	5	5 (6)	6
	Type de pneumatiques	185/65 R15 T	185/65 R15 T 195/55 R16 H (185/65 R15 T*)	195/55 R16 H 205/45 R17 V	185/65 R15 T 195/55 R16 H	185/65 R15 T 195/55 R16 H	185/65 R15 T* 195/55 R16 T*	185/65 R15 T 195/55 R16 H 205/45 R17 V	195/55 R16 H 205/45 R17 V
	Roue de secours	Kit de dépannage pneumatique (anneau de remorquage, compresseur et flacon de produit de colmatage)							
Freins et suspensions	Type de freins avant	Disques ventilés à étrier flottant							
	Type de freins arrière	Tambours		Disques		Tambours		Disques	
	Type de suspension avant	Train avant de type "pseudo McPherson", ressorts hélicoïdaux et amortisseurs hydrauliques intégrés							
	Type de suspension arrière	Train arrière avec traverse déformable, ressorts hélicoïdaux et amortisseurs hydrauliques							

⁽¹⁾ Volume de coffre sous pavillon, banquette arrière rabattue

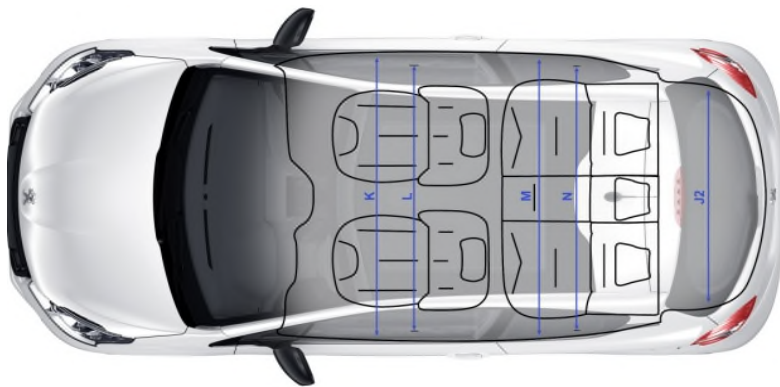
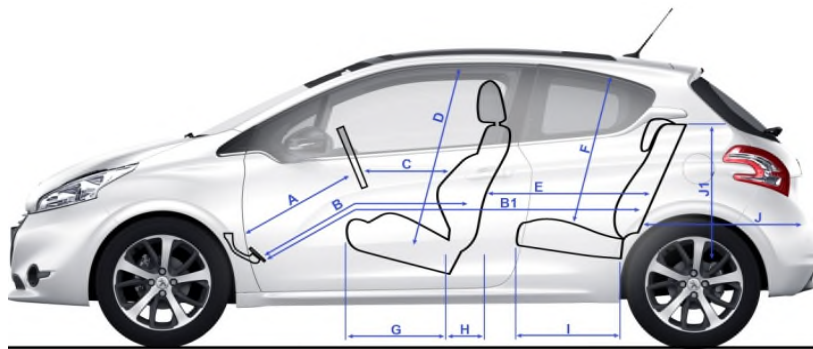
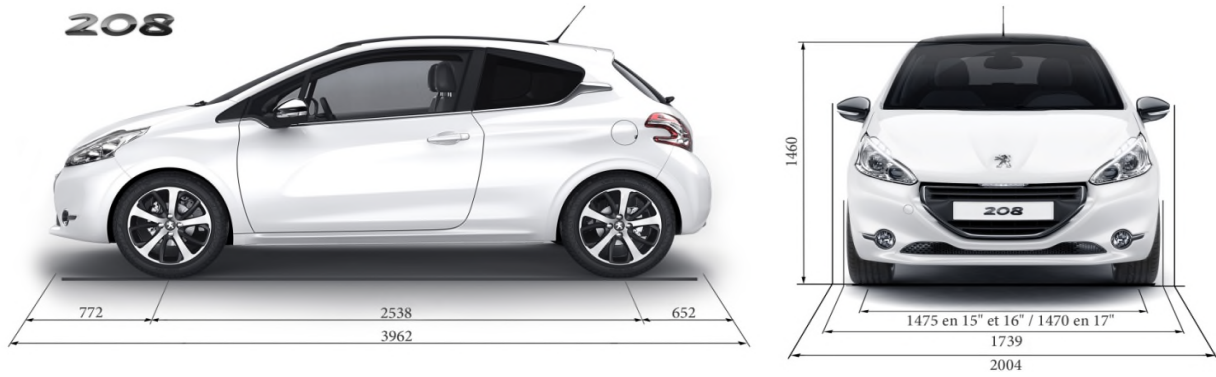
*Pneumatique à ultra basse résistance au roulement

Les consommations de carburant du tableau ci-contre correspondent aux valeurs homologuées suivant la réglementation européenne applicable à tous les constructeurs et tous les véhicules particuliers vendus en Europe. Ces valeurs vous permettent de comparer les véhicules et d'orienter votre choix :

- La consommation urbaine est obtenue sur un parcours de type urbain d'environ 4 kilomètres.
- La consommation extra-urbaine est obtenue sur un parcours extra-urbain de 7 kilomètres environ.
- La consommation mixte est obtenue sur la totalité des parcours urbain et extra-urbain, soit environ 11 kilomètres.

Ces valeurs sont obtenues dans des conditions d'essais strictes (température, masse, caractéristiques du banc d'essais à rouleaux, etc...) et avec un profil de roulage très calme. Les conditions réelles de circulation, les conditions atmosphériques, l'état de charge du véhicule, le style de conduite, la pression des pneumatiques, la présence d'une galerie (même sans chargement), l'utilisation importante de la climatisation et/ou du chauffage, l'état du véhicule peuvent bien sûr amener à des consommations différentes de celles homologuées. Retrouvez tous les conseils d'Eco Conduite pour tirer le meilleur parti de votre véhicule sur www.peugeot.com.

4.2 CARACTERISTIQUES TECHNIQUES



		(mm)
A		720
B		874
B1		1693
C		611
D		882
E		818
F		861
G		478
H		230
I		447
J		697
J1		509
J2		1042
K		1408
L		1360
M	1408	1380
N	1292	1335

3P / 5P

5. CHOISISSEZ VOTRE VERSION

	Moteurs	Puiss. ch	CO ² *	P.A.	Types Mines	Codes versions	Prix Euros		Bonus/ malus**	
							TC	HT		
3 portes	Access	1,0L PureTech BVM5	68	99	4	CAZMZ0	1PIA A3 F CE 5 B0 A0 D0	12 400	10 333,33	
	Like	1,0L PureTech BVM5	68	105	4	CAZMZ0/R	1PIA A3 D CE 5 B0 A0 D0	13 150	10 958,33	
	Active	1,0L PureTech BVM5	68	99	4	CAZMZ0	1PIA A3 L CE 5 B0 A0 D0	14 350	11 958,33	
		1,2L PureTech BVM5	82	104	4	CAHMZ0	1PIA A3 L CG 5 B0 A0 D0	15 250	12 708,33	
	Allure	1,4L HDi BVM5	68	98	4	CA8HR0	1PIA A3 L BD 5 B0 A0 D0	16 550	13 791,67	
		1,2L PureTech BVM5	82	104	4	CAHMZ0	1PIA A3 H CG 5 B0 A0 D0	17 300	14 416,67	
1,6L VTi BVM5		120	129	6	CA5FS0	1PIA A3 H CA 5 B0 A0 D0	18 250	15 208,33		
	1,6L e-HDi BVM5	92	85	4	CA9HPK/1S	1PIA A3 H BF J B0 BM D0	19 850	16 541,67	-150	
5 portes	Access	1,0L PureTech BVM5	68	99	4	CCZMZ0	1PIA A5 F CE 5 B0 A0 D0	13 000	10 833,33	
		1,4L HDi BVM5	68	98	4	CC8HR0	1PIA A5 F BD 5 B0 A0 D0	15 500	12 916,67	
	Like	1,0L PureTech BVM5	68	105	4	CCZMZ0/R	1PIA A5 D CE 5 B0 A0 D0	13 750	11 458,33	
		1,4L HDi BVM5	68	100	4	CC8HR0/R	1PIA A5 D BD 5 B0 A0 D0	16 250	13 541,67	
	Active	1,0L PureTech BVM5	68	99	4	CCZMZ0	1PIA A5 L CE 5 B0 A0 D0	14 950	12 458,33	
		1,2L PureTech BVM5	82	104	4	CCHMZ0	1PIA A5 L CG 5 B0 A0 D0	15 850	13 208,33	
		1,2L PureTech S&S ETG5	82	95	4	CCHMZ0/PS	1PIA A5 L KQ V B0 A0 D0	16 900	14 083,33	
		1,4L HDi BVM5	68	98	4	CC8HR0	1PIA A5 L BD 5 B0 A0 D0	17 150	14 291,67	
		1,6L e-HDi BVM5	92	85	4	CC9HPK/1S	1PIA A5 L BF J B0 BM D0	18 400	15 333,33	-150
	Style	1,2L PureTech BVM5	82	104	4	CCHMZ0	1PIA A5 L CG 5 B0 5E D0	16 200	13 500,00	
		1,4L HDi BVM5	68	98	4	CC8HR0	1PIA A5 L BD 5 B0 5E D0	17 500	14 583,33	
		1,6L e-HDi BVM5	92	85	4	CC9HPK/1S	1PIA A5 L BF J B0 5E D0	18 750	15 625,00	-150
	Allure	1,2L PureTech BVM5	82	104	4	CCHMZ0	1PIA A5 H CG 5 B0 A0 D0	17 600	14 666,67	
		1,6L VTi BVM5	120	129	6	CC5FS0	1PIA A5 H CA 5 B0 A0 D0	18 550	15 458,33	
		1,6L VTi BVA4	120	149	7	CC5FS9	1PIA A5 H CA L B0 A0 D0	19 650	16 375,00	+900
		1,6L e-HDi BVM5	92	85	4	CC9HPK/1S	1PIA A5 H BF J B0 BM D0	20 150	16 791,67	-150
		1,6L e-HDi ETG6	92	98	5	CC9HP8/PS	1PIA A5 H BF S B0 A0 D0	20 750	17 291,67	
	Féline	1,6L VTi BVM5	120	129	6	CC5FS0	1PIA A5 V CA 5 B0 A0 D0	20 300	16 916,67	
1,6L VTi BVA4		120	149	7	CC5FS9	1PIA A5 V CA L B0 A0 D0	21 400	17 833,33	+900	
1,6L e-HDi BVM5		92	95	4	CC9HP0/S	1PIA A5 V BF J B0 A0 D0	21 750	18 125,00		
1,6L e-HDi BVM6		115	99	5	CC9HR8/S	1PIA A5 V BM K B0 A0 D0	22 950	19 125,00		
Roland Garros	1,6L VTi BVM5	120	129	6	CC5FS0	1PIA A5 H CA 5 B0 3J D0	20 900	17 416,67		
	1,6L VTi BVA4	120	149	7	CC5FS9	1PIA A5 H CA L B0 3J D0	22 000	18 333,33	+900	
	1,6L e-HDi BVM5	92	85	4	CC9HPK/1S	1PIA A5 H BF J B0 3J D0	22 350	18 625,00	-150	
	1,6L e-HDi BVM6	115	99	5	CC9HR8/S	1PIA A5 H BM K B0 3J D0	23 550	19 625,00		

* Les émissions de CO2 renseignées sont mixtes et exprimées en grammes par kilomètre.

** Bonus / Malus : montants indiqués suivant les dispositions législatives et réglementaires en vigueur; Depuis le 1er janvier 2009, à partir du 3ème enfant à

Le tarif comprend les frais de transport, de préparation, le jeu de plaques d'immatriculation définitives (pose comprise) et 5 litres de carburant. La carte grise est à la charge de l'acheteur.

Pneumatiques : la marque des pneumatiques ne peut faire l'objet d'option à la commande.

Ce tarif conseillé est susceptible d'évoluer. Nous vous invitons à consulter votre point de vente pour qu'il vous communique les prix en vigueur et l'offre disponible au moment de l'achat.

6. CHOISISSEZ VOS OPTIONS

		Access	Like	Active	Style	Allure	Féline	Roland Garros	Prix Euros	
									TC	HT
SÉCURITÉ	Projecteurs antibrouillard avec enjoliveurs chromés	PR01		○	●	●	●	●	160	133,33
	Roue de secours acier 15" (ou 16" sur Allure : ZH45)	ZH39	○	○	○	○	○	●	120	100,00
	Roue de secours alliage 17"	ZH1B					○		170	141,67
CONFORT	Accoudoir central avant (et enjoliveur de boîte de vitesse chromé)	JB01				○	●	●	110	91,67
	Air conditionné manuel	RE01	○	●	●	●	○	○	960	800,00
	Pack Ambiance (Toit vitré panoramique, lunette et vitres arrière surteintées)	JOKH				○	●	●	610	508,33
	Pack visibilité (Allumage des feux et essuie-vitre automatique, rétroviseur int. photosensible)	WV33			○		●	●	210	175,00
	Park Assist et Eclairage statique d'intersection (cornering de série sur Féline et RG, sur Allure : entraîne le cornering, l'aide au stationnement avant et le typage Dark Chrome sur pare-choc)	UB08				○		○	460	383,33
							○	○	360	300,00
	Rétroviseurs extérieurs rabattables électriquement (uniquement sur 3 portes)	HU02				○			110	91,67
Rétroviseurs extérieurs rabattables électriquement et lève-vitres avant et arrière impulsionsnels (uniquement sur 5 portes)	LE05				○	●	●	190	158,33	
STYLE	Jantes alliage 15" Azote et roue de secours acier 15"	ZH75			○				600	500,00
	Jantes alliage 16" Hélium Technical Grey et roue de secours acier 16"	ZH1M				○			230	191,67
	Peinture métallisée (Noir Perla nera sur Roland Garros)	OMM0	○	○	○	○	○	●	520	433,33
	Peinture Blanc Perle nacré	OMM6				○	○	●	700	583,33
AUDIO	WIP Sound radio CD MP3 (2x25W, 2 HP 2 tweeters, commandes sous volant, prise jack)	WLPB	○						310	258,33
	WIP Bluetooth & radio CD MP3 : prise USB/jack déportée, 4x25W, 4HP 2 tweeters, commandes sous volant et fonction bluetooth® (selon compatibilité du téléphone portable).	WLV5		○					310	258,33
	Lecteur CD (sur écran tactile, déporté dans boîte à gants)	WLQL			○		○		110	91,67
		WLOB					○	○		
	Navigation	WLOA			○	○	○	●	500	416,67
	Lecteur CD et Peugeot Connect SOS et Assistance	WL0D					○		360	300,00
	Navigation et lecteur CD	WLOB			○		○		600	500,00
Pack hifi JBL : 8 Haut-parleurs (4 tweeters, 4 woofer), 1 caisson de basse, amplificateur 240 W	UN01						○	410	341,67	
PACKS	Pack Cuir 3P (Sièges habillés de cuir, sièges chauffants, surtapis avant et arrière, seuils de portes aluminium, volant croûte de cuir, rétroviseurs extérieurs rabattables électriquement, accoudoir central avant)	OP3U				○			1 010	841,67
	Pack Cuir 5P (Sièges chauffants habillés de cuir, surtapis avant et arrière, seuils de portes aluminium, volant croûte de cuir, rétroviseurs extérieurs rabattables électriquement, accoudoir central avant, 4 lève-vitres impulsionsnels). Bi-ton exclusif sur Roland Garros	OP3U					○		1 210	1 008,33
							○	●	610	508,33

● = de série

○ = en option

Services connectés 208

APPS	PEUGEOT CONNECT APPS offre v2 light*, Contrat de 1ère souscription comprenant : 1 an d'accès au service (communications data incluses) & 1 clé de connexion Peugeot Connect (USB & 3G). *Uniquement sur 208 équipée d'un écran tactile SANS NAVIGATION ou produite avant Juillet 2014. Voir disponibilité et conditions générales du service en point de vente. (ref 1608179580).	APPS			○		○		199	165,83
	PEUGEOT CONNECT APPS offre v2*, Contrat de 1ère souscription comprenant : 1 an d'accès au service (communications data incluses) & 1 clé de connexion Peugeot Connect (USB & 3G). *Uniquement sur 208 équipée d'un écran tactile AVEC NAVIGATION (option ou série) et produite à partir de Juillet 2014 (AM D0). Voir disponibilité et conditions générales du service en point de vente. (ref 1610982580). Cette offre intègre l'application Coyote.	APPS			○	○	○	○	379	315,83
	PEUGEOT CONNECT APPS - Tarif de renouvellement offre v2 light (à échéance du contrat de première souscription : Renouvellement via l'écran tactile ou via compte MyPeugeot)	APPS			○		○	○	109	90,83

Ce tarif conseillé est susceptible d'évoluer. Nous vous invitons à consulter votre point de vente pour qu'il vous communique les prix en vigueur et l'offre disponible au moment de l'achat.

Ces prix publics conseillés s'entendent en Euros (EUR) avec TVA incluse au taux de 20%.

7. CHOISISSEZ VOS ACCESSOIRES

	DESIGNATION	CAR	APERCU	COMPOSITION (à commander au détail)
PACK DE PERSONNALISATION	Ligne GRAFFIC	3/5P		Coque de rétroviseur intérieur Prismatique Dark Chrome 1607484680 (rétro électrochrome 1607484880) - Stickers de toit Graffic 1608395680 (non compatible des versions Cielo) - Jeu de Seuils de portes typé Dark Chrome 1607558180 - Cabochons de roue noir 9406J7
	Ligne STREET -Brun Calern-	3/5P		Cabochons de roues Brun Calern 1608836780 - Coques de rétroviseurs extérieurs Brun Calern 1607481680 - Coque de rétroviseur intérieur Prismatique Brun Calern 1607484980 (rétro électrochrome 1607485180) - Stickers de toit Brun Calern 1608395380 - Surtapis liseré Brun Calern 1608371080 - Jeu de Seuils de portes aspect alu en version 3 portes 1607558280 (5 portes 1607558380)
	Ligne S -Noir laqué brillant et liseré rouge, damiers et bandes-	3/5P		Coques de rétroviseurs ext noir avec liseré rouge 1607482080 - Coque de rétroviseur Prismatique noir liseré rouge 1607485480 (retro électrochrome : 1607485580) - Spoiler avant 1607481880 - Bas de caisse 1607481780 - Diffuseur 1 canule 1607482580 (Diffuseur sans canule 1607482380) - Monogramme ligne S 1607754680 - Stickers de toit damiers 1607754980 - Stickers latéraux damiers 3P 1607755180 (5P : 1607755280) - Cabochon ligne "S" 1608265280 - Pommeau de levier de vitesses BVM5 ligne "S" 1607556980 (BVM6 : 1607557180)

D'autres références sont disponibles, consultez votre PDV.

	RÉF	CAR	DESIGNATION	DESCRIPTIF
STYLE	16038385880	3/5P	Becquet	Ce becquet accentue le dynamisme tout en respectant l'élégance du véhicule.
	9607.X2	3/5P	Jante 15" Argon	Jante 15" gris anthracite et vernis mat. Les roues alliages participent aux lignes de style du véhicule. Une large gamme est disponible en 15", 16" et 17". Consultez votre PdV.
	16 101 019 80	XY	Sticker XY	Sticker de jonc de calandre inférieur à motif XY
	16 101 014 80	Gti	Sticker Drapeau	Sticker de jonc de calandre inférieur drapeau français - autres drapeaux disponibles
	16 101 018 80	Gti	Sticker Damiers	Sticker de jonc de calandre inférieur à motif damiers
	16 075 693 80	3/5P	Seuils de portes rétro-éclairés "Peugeot"	Apportent une touche complémentaire de modernité à votre 208 avec l'éclairage du logo "Peugeot" à l'ouverture des portes avant. Existe aussi en version "Ligne S".
Solutions de transport	9627 QJ	TT	Attelage RDSO	Attelage développé par les bureaux d'études Peugeot dans le cadre d'un cahier des charges rigoureux prenant en référence les critères de résistance les plus exigeants.
	1607706380	TT	Faisceau 13 voies	
	9616Y1 9616Y2	3p 5p	Barres de toit transversales	Barres de toit transversales en acier. Masse admissible : 65kg.
	16 069 404 80	TT	Bac de coffre compartimentable	Bac thermoformé. Etanche et compartimentable, il protège votre coffre et l'organise
	16096656 80	TT	Coffre à bagage de toit court 330 litres	Fixation rapide sur les barres de toit transversales. Il Augmente la capacité de chargement de votre 208. Prend très peu de place une fois replié.
Sécurité	1607706880	TT	Alarme	Protection périmétrique des portes, capot et coffre. Protection volumétrique par ultrasons. Mise en service et hors service par la télécommande d'origine.
	1606644580	TT	Grille pare chien	Grille métallique laquée noir. Fixation rapide.
	9607R5	TT	Antivol de jantes alu	Permet de protéger du vol vos jantes aluminium.
	16066047 80	TT	Siège enfant KIDDY COMFORT PRO	Logotypé Peugeot, ce siège groupe 1, 2, 3 permet de transporter vos enfants en toute sécurité.
Protection	1607226680 1607226780	3p 5p	Baguettes de protection de Porte	Dessinés par le Style Peugeot, ces baguettes protègent efficacement la carrosserie de votre 208 des petits chocs urbains.
	1607797380	TT	Baguettes de PC Arr	
	1607718080	TT	Bandeaux transparents de PC	Pour pare-choc avant et arrière. Bandeaux en résine transparente préservant l'esthétique du véhicule tout en protégeant la carrosserie des petits chocs et rayures.
	16 069 403 80	TT	Bac de coffre souple	De pose facile, il protège le coffre de votre 208 lors des transports quotidiens.
	Consultez votre PdV	TT	Housses de sièges	Ces housses réalisées sur mesure sont en accord avec le style intérieur de votre 208.
Multimédia	9701 NE	TT	Kit Main Libre Mki 9200	Il suffit de mettre le contact afin que votre téléphone se connecte automatiquement au kit mains libres. Votre conversation est restituée dans les hauts parleurs du véhicule.
	9473Z1	TT	Support multimedia transversal	Permet la pose de la plupart des Pack Video du marchés, Ipad...
	16074035 80	TT	Support GPS semi-intégrée	Dock semi-intégré de recharge compatible de nombreux navigateurs nomades Garmin - Permet une installation facile et rapide du navigateur ainsi que sa recharge
Confort	16 071 195 80 16 071 194 80	3p 5p	Stores pare-soleil latéraux	Ces stores permettent une occultation totale des vitres latérales.
	16 066 312 80	TT	Accoudoir central avant	Ergonomique, cet accoudoir offre un confort de conduite sur les longs trajets en permettant au conducteur d'adopter une position de conduite agréable
	1607248080	TT	Rangement sous plage arrière	Le rangement sous tablette permet la mise à l'abri des regards de menus objets.
	1607396280 1607296380	TT	Déflecteurs d'air	Ils vous permettent de rouler les vitres entrebaillées même quand il pleut.
	9452 96	TT	Aide au stationnement arrière	Il émet un signal sonore pour indiquer la distance entre le véhicule et l'obstacle. Egalement disponible pour l'avant (969001).

Les références correspondent aux informations disponibles à la date de diffusion du document et sont susceptibles d'évoluer.

8. CHOISISSEZ VOTRE CONTRAT DE SERVICE

Les Peugeot Contrats Privilèges garantissent votre confort et votre sérénité.

Le Contrat Maintenance

PRESTATIONS : le contrat Prévision

+

›Entretien : prise en charge des opérations liées au plan d'entretien de votre véhicule, préconisées par Automobiles Peugeot comme indiqué dans le carnet d'entretien (entretien en conditions sévères en option)

›Prêt de véhicule pendant une opération d'entretien (sous réserve d'appel 48 heures avant le rendez-vous)

›Durée de la couverture : 24, 36, 48, 60, 72 et 84 mois

›Tranches Kilométriques : De 20 000 à 200 000 km

Exemple de tarif :
208 / VP
TTC/mois

36 mois
30 000 - 60 000 km
17,20 € / 31,27 €

48 mois
40 000 - 80 000 km
22,34 € / 39,55 €

60 mois
50 000 - 100 000 km
31,03 € / 40,62 €



Le Contrat Prévision

PRESTATIONS : le contrat Extension de Garantie

+

›Remplacement des pièces d'usure, main-d'oeuvre comprise (hors batteries et bougies d'allumage/pneumatiques en option), si les pièces ne peuvent remplir la fonction pour laquelle elles ont été conçues

›Prise en charge du pré-contrôle et du 1er contrôle technique obligatoire (pour les contrats de 48 mois et plus uniquement)

›Durées / Kilométrages :

- Pour 36 mois : 30 000, 45 000, 60 000 ou 75 000 km
- Pour 48 mois : 40 000, 60 000, 80 000 ou 100 000 km
- Pour 60 mois : 50 000, 75 000, 100 000 ou 125 000 km
- Pour 72 mois : 60 000, 90 000, 120 000 ou 150 000 km
- Pour 84 mois : 70 000, 105 000, 140 000 ou 175 000 km

Exemple de tarif :
208 / VP
TTC/mois

36 mois
30 000 - 60 000 km
8,03 € / 15,77 €

48 mois
40 000 - 80 000 km
9,74 € / 20,94€

60 mois
50 000 - 100 000 km
12,88 € / 28,14 €



Le Contrat Extension de Garantie

PRESTATIONS :

›Prise en charge, pièces et main d'oeuvre, des défaillances mécaniques, électriques ou électroniques au-delà de la période de garantie contractuelle

›Assistance 24 heures sur 24, 7 jours sur 7 en cas de défaillance (dépannage/remorquage, poursuite du voyage, prêt d'un véhicule de remplacement)*

›Durées / Kilométrages :

- Pour 36 mois : 30 000, 45 000, 60 000 ou 75 000 km
- Pour 48 mois : 40 000, 60 000, 80 000 ou 100 000 km
- Pour 60 mois : 50 000, 75 000, 100 000 ou 125 000 km
- Pour 72 mois : 60 000, 90 000, 120 000 ou 150 000 km
- Pour 84 mois : 70 000, 105 000, 140 000 ou 175 000 km

Exemple de tarif :
208 / VP
TTC/mois

36 mois
30 000 - 60 000 km
4,64€ / 6,20 €

48 mois
40 000 - 80 000 km
5,76 € / 8,31€

60 mois
50 000 - 100 000 km
7,18 € / 11,93 €

* voir les conditions détaillées de la prestation d'assistance routière dans les conditions générales

Quel que soit le mode de souscription de votre contrat, les prestations du contrat se terminent à la survenance du 1er des deux termes (soit la durée, soit le kilométrage)

Extrait du tarif PCP 14D du 01/09/14 consultable dans son intégralité chez votre point de vente Peugeot.

Pour plus de détails, veuillez vous reporter aux conditions générales des Peugeot Contrat Privilèges

9. CHOISISSEZ VOTRE FINANCEMENT

Découvrez auprès de votre point de vente Peugeot l'ensemble des offres de Peugeot Perspectives. Vous y trouverez forcément la solution adaptée à votre besoin.

VOTRE
208 Access
1,0L PureTech 68 BVM5
3 portes

à partir de
162 € / mois
après un premier loyer de
3150 euros

VOTRE
208 Active
1,4L HDi 68 BVM5
5 Portes

à partir de
204 € / mois
après un premier loyer de 4300
euros

(1) En location longue durée pour 60 mois et pour 50 000 km

Exemples au 03/11/2014 pour la location longue durée d'une Peugeot 208 Access 1,0L PureTech 68 BVM5 3p et d'une Peugeot 208 Active 1,4L HDi 68 BVM5 5p neuves, hors option. Offre non cumulable réservée aux personnes physiques, pour toute location longue durée d'une 208 neuve dans le réseau Peugeot participant, et sous réserve d'acceptation du dossier par PEUGEOT FINANCE - Loueur : CREDIPAR, SA au capital de 107.300.016 €, RCS Nanterre n° 317 425 981, 12 avenue André Malraux, 92300 Levallois-Perret.