



Peugeot a édité ce guide pour vous aider à configurer votre **208** selon vos désirs. Vous y trouverez aussi toutes les caractéristiques techniques qui distinguent votre **208**, et toutes les informations dont vous pouvez avoir besoin sur les services que Peugeot vous apporte.

Nouvelle

208



15E

**TARIFS, ÉQUIPEMENTS ET
CARACTÉRISTIQUES TECHNIQUES
APPLICABLES AU 01 SEPTEMBRE 2015**

V1.0
03/07/2015

1.1 CHOISISSEZ VOTRE FINITION

FÉLINE 5 portes

ALLURE +

- Accoudoir central avant
- Afficheur central matrice couleur
- Combiné tête haute avec cerclages LEDs bleus
- Jantes alu 17" OXYGENE diamantées
- Navigation sur écran tactile et fonction Mirror Screen
- Pédalier Sport Aluminium
- Sièges sport mi-cuir DREAM
- Seuils de portes avant aluminium embossés PEUGEOT
- Toit panoramique avec guides de lumière
- Vitres et lunette arrière surteintées



Série spéciale GT Line 3 & 5 portes



Voir page spécifique 208 GT Line



ALLURE 3 & 5 portes

ACTIVE +

- Aide au Stationnement arrière
- Air conditionné automatique bizona
- Calandre EQUALIZER marquage 3D chromé
- Ecran tactile 7" multifonction (radio 4x25W avec Bluetooth, Jack/USB, commandes sur volant)
- Jantes alu 16" TITANE
- 4 Lève-vitres électriques impulsionnels (sur 5 portes)
- Pack Chrome (lécheurs de vitre, coques de rétroviseurs et écopes antibrouillard)
- Pack Visibilité : allumage automatique des feux, essuie-vitre automatique, rétroviseur intérieur électrochrome
- Projecteurs antibrouillard avant avec fonction cornering (éclairage statique d'intersection)
- Rétroviseurs rabattables électriquement
- Volant cuir pleine fleur



Série spéciale URBAN SOUL 5 portes



Voir page spécifique 208 Urban Soul



ACTIVE 3 & 5 portes

ACCESS +

- Air conditionné manuel
- Boîte à gants ventilée
- Dossier de banquette arrière rabattable 2/3-1/3
- Ecran tactile 7" multifonction (radio 4x25W avec Bluetooth, Jack/USB, commandes sur volant)
- Enjoliveurs de roues 15" NIOBIUM
- Jonc de calandre chromé
- Projecteurs bitons noir / chrome avec signature lumineuse et feux diurnes à LED
- Lèves-vitre avant électriques, séquentiel coté conducteur
- Rétroviseurs et poignées de portes couleur caisse
- Rétroviseurs électriques et dégivrants
- Sièges CRAN, surpiqûres gris zephyr



LIKE 3 & 5 portes

- Air conditionné manuel
- Autoradio Pioneer 2x25W avec ports Jack et USB
- Ceintures de sécurité bleues
- Coques de rétroviseurs colorées
- Décor intérieur spécifique blanc
- Garnissage exclusif Noir / Bleu avec surpiqûres blanches
- Jantes acier 15" et enjoliveurs Bore blanc
- Jonc de calandre peint Blanc Banquise ou Bleu Virtuel
- Stickers latéraux et arrière



ACCESS 3 & 5 portes

- ABS, AFU, REF, ESP
- Appuie-tête arrière virgule (3)
- Airbags frontaux, latéraux et rideaux
- Calandre teintée masse avec jonc gris Aluminium
- Combiné tête haute, afficheur LCD blanc
- Détection de sous-gonflage indirecte
- Dossier de banquette arrière rabattable monobloc
- Kit de dépannage pneumatique (Clé et cric non inclus)
- Lève-vitres avant électriques
- Nouveaux feux Arrière à griffes 3D LEDs
- Rehausse active siège conducteur
- Régulateur / limiteur de vitesse
- Sièges ETNICAL, fixations ISOFIX à l'arrière
- Siège conducteur réglable en hauteur
- Verrouillage centralisé par télécommande
- Verrouillage automatique des ouvrants en roulant
- Volant compact réglable hauteur / profondeur

1.2 VOTRE NOUVELLE 208 URBAN SOUL

Nouvelle 208 URBAN SOUL 5 portes



- ABS, AFU, REF, ESP
- **Aide au Stationnement Arrière ***
- Air conditionné manuel
- Airbags frontaux, latéraux et rideaux
- Boîte à gants ventilée
- Détection de Sous Gonflage Indirecte
- Dossier de banquette arrière rabattable 2/3-1/3
- Ecran tactile 7" multifonction (radio 4x25W avec Bluetooth, Jack/USB, commandes sur volant)
- Lève-vitres électrique avant (Impulsionnel côté conducteur)
- Nouveaux feux Arrière à griffes 3D LEDs
- **Projecteurs antibrouillard***
- Projecteurs bitons noir/chrome avec signature lumineuse et feux diurnes à LED
- Rappel de clignotant intégré aux rétroviseurs extérieurs
- Régulateur / limiteur de vitesse
- **Rétroviseurs rabattables électriquement***
- Sièges Confort
- **Vitres arrières surteintées***

* **Equipements supplémentaires par rapport au niveau de finition Active**

Style URBAN SOUL

- Calandre EQUALIZER marquage 3D chromé
- Coques de rétroviseurs Chrome Brillant (indisponible avec les packs de personnalisation extérieure)
- Enjoliveurs de roues 15" NIOBIUM
- Garnissage spécifique Radya (rayures blanches, bleues, grises, lime) ; Surpiqûres Gris Zéphyr
- Monogrammes latéraux Urban Soul
- Seuils de porte Urban Soul, lettrage Lime Yellow
- Stickers latéraux et arrière (incompatibles avec la peinture Texturée)
- Volant croûte de cuir

1.3 VOTRE NOUVELLE 208 GT Line

Nouvelle 208 GT Line 3 & 5 portes



- ABS, AFU, REF, ESP (déconnectable)
- Airbags frontaux (passager déconnectable), latéraux et rideaux
- Air conditionné automatique bizona
- Aide au Stationnement Arrière
- Appuie-tête arrière virgule (x 3)
- Détection de sous gonflage indirecte
- Ecran tactile multifonction (Ecran 7", radio tri-tuner avec fonction Bluetooth®, traitement du son Arkamys, prise jack et port USB déportés, commandes au volant) avec fonction Mirror Screen*
- Lève-vitres avant & arrière électriques
- Pack Visibilité : allumage automatique des feux, essuie vitre automatique, rétroviseur intérieur photosensible
- Projecteurs antibrouillard avec fonction cornering
- Rétroviseurs extérieurs chauffants à réglages électriques, rabattables électriquement
- **Vitrage arrière surteinté** (Sur 3 portes : custodes arrières & lunette arrière / Sur 5 portes : vitres arrière & lunette arrière).

*Uniquement pour Smartphone; sous réserve de compatibilité du téléphone et des applications.
Consultez votre point de vente pour plus de détails.

* **Equipements supplémentaires par rapport au niveau de finition Allure**

Style GT Line

Typage extérieur GT Line

- Bloc marque avant / arrière chrome avec lettrage PEUGEOT rouge
- Calandre EQUALIZER marquage 3D rouge avec insert de calandre GT Line
- Canule d'échappement chromée
- Coques de rétroviseurs extérieurs NoirPerla Nera
- Enjoliveurs antibrouillard chrome brillant
- Jantes alu 17" Sport CAESIUM diamantées
- Monogrammes arrière et latéraux GT Line

Typage intérieur GT Line

- Accoudoirs panneaux de portes TEP PU Mistral, surpiqûres droites rouges
- Ceintures de sécurité noires avec liseré rouge
- Crosses de portes noir brillant avec liseré rouge à l'avant
- Ecran tactile thème RedLine noir / rouge
- Frein à main cuir noir et surpiqûres rouges
- Pédalier sport aluminium
- Pommeau haut de gamme soufflet TEP avec surpiqûres droites rouges harmonie Mistral
- Sièges Sport spécifiques mi-TEP Mistral, Oxford noir / rouge, surpiqûres rouges
- Seuils de portes avant aluminium embossés PEUGEOT
- Volant sport avec méplat, gainé cuir pleine fleur / perforé fond rouge avec surpiqûres rouges

2.1 CHOISISSEZ VOS ÉQUIPEMENTS

		Nouvelle 208						
		Access	Like	Active	URBAN SOUL	Allure	GT Line	Féline
SÉCURITÉ	Airbags frontaux (passager déconnectable), latéraux et rideaux	●	●	●	●	●	●	●
	Allumage automatique des feux de détresse	●	●	●	●	●	●	●
	ABS (Antiblocage des roues)	●	●	●	●	●	●	●
	Appuie-tête arrière virgule (x3)	●	●	●	●	●	●	●
	AFU (Assistance au freinage d'urgence), REF (Répartiteur Electronique de Freinage)	●	●	●	●	●	●	●
	Aide au stationnement arrière		●		●	●	●	●
	Ceintures de sécurité arrière 3 points et fixations ISOFIX aux places latérales	●	●	●	●	●	●	●
	Ceintures de sécurité avant avec enrouleurs pyrotechniques et limiteurs d'effort	●	●	●	●	●	●	●
	Contrôle dynamique de stabilité ESP et anti-patinage ASR	●	●	●	●	●	●	●
	Détection de sous gonflage indirecte	●	●	●	●	●	●	●
	Eclairage statique d'intersection - Cornering		●		●	●	●	●
	Indicateur de température extérieure		●	●	●	●	●	●
	Kit de dépannage pneumatique (anneau de remorquage, compresseur et flacon de produit de colmatage)*	●	●	●	●	●	●	●
	Projecteurs antibrouillard		●	○	●	●	●	●
	Rappel de clignotant intégré aux rétroviseurs extérieurs	●	●	●	●	●	●	●
	Régulateur limiteur de vitesse	●	●	●	●	●	●	●
	Roue de secours (la prise de cette option entraîne la suppression du kit de dépannage pneumatique)	○	○	○	○	○	○	○
	Témoin de non bouclage de la ceinture de sécurité conducteur et passager	●	●	●	●	●	●	●
	Verrouillage automatique des ouvrants en roulant	●	●	●	●	●	●	●
	CONFORT	Accoudoir central avant (série sur Allure si option pack Cuir)		●		●	○	○
Aide au stationnement arrière			●		●	●	●	●
Air conditionné manuel		○	●	●	●	●	●	●
Air conditionné automatique bizona avec filtre pollen / charbons actifs			●		●	●	●	●
Allumage automatique des feux de croisement (P : Pack Visibilité)			●	P	P	●	●	●
Boîte à gants ventilée (de série sur Access si air conditionné présent)			●	●	●	●	●	●
Direction électrique à assistance variable		●	●	●	●	●	●	●
Dossier de banquette arrière rabattable et fractionnable monobloc		●	●	●	●	●	●	●
Dossier de banquette arrière rabattable et fractionnable 1/3-2/3			●	●	●	●	●	●
Eclairage d'accompagnement		●	●	●	●	●	●	●
Eclairage de coffre		●	●	●	●	●	●	●
Eclairage de boîte à gants			●	●	●	●	●	●
Essuie-vitre arrière indéré à la marche arrière			●	●	●	●	●	●
Essuie-vitre avant à déclenchement automatique (P : Pack Visibilité)			●	P	P	●	●	●
Filtre à pollen		●	●	●	●	●	●	●
Indicateur de changement de direction à commande impulsionnelle		●	●	●	●	●	●	●
Indicateur de changement de rapport de vitesse (assistance à l'eco-conduite)		●	●	●	●	●	●	●
Lève-vitres avant électriques (impulsionnel et anti-pincement coté conducteur sauf Access)		●	●	●	●	●	●	●
Lève-vitres avant et arrière électriques, séquentiels, anti-pincement (sur 5 portes)			●		●	●	●	●
Miroirs de courtoisie		●	●	●	●	●	●	●
Miroirs de courtoisie éclairés			●		●	●	●	●
Ordinateur de bord (déporté sur écran tactile dès Active)		●	●	●	●	●	●	●
Park Assist (manœuvre de stationnement semi-automatique)			●		●	○	○	○
Poches aumonières au dos des sièges avant			●		●	●	●	●
Prise 12V sur façade technique		●	●	●	●	●	●	●
Rétroviseur intérieur photosensible (P : Pack Visibilité)			●	P	P	●	●	●
Rétroviseurs extérieurs chauffants à réglages électriques			●	●	●	●	●	●
Rétroviseurs extérieurs rabattables électriquement à distance			●		●	●	●	●
Siège conducteur réglable en hauteur		●	●	●	●	●	●	●
Toit panoramique en verre avec vélum d'occultation et éclairage d'ambiance			●		●	○	○	●
Verrouillage centralisé des portes et du coffre par télécommande HF		●	●	●	●	●	●	●
Volant compact 3 branches cuir pleine fleur multifonction			●		●	●	●	●
Volant compact réglable en hauteur et en profondeur (multifonction sauf sur Access/Like)	●	●	●	●	●	●	●	

* Clé et cric non inclus

P : inclus dans un pack d'options

● = de série

○ = en option

2.2 CHOISISSEZ VOS ÉQUIPEMENTS

		Nouvelle 208						
		Access	Like	Active	URBAN SOUL	Allure	GT Line	Féline
STYLE	Calandre avec jonc gris Aluminium	●						
	Calandre avec jonc coloré blanc ou bleu		●					
	Calandre avec jonc chromé			●				
	Calandre EQUALIZER marquage 3D chromé (Rouge sur GT Line)				●	●	●	●
	Canule d'échappement chromée						●	
	Ceintures de sécurité bleues		●					
	Coques de rétroviseurs extérieurs colorées (blanc ou bleu)		●					
	Coques de rétroviseurs extérieurs couleur caisse			●				
	Coques de rétroviseurs extérieurs chrome brillant (Indisponible avec les Packs de Personnalisation Extérieure sur version URBAN SOUL)				●			●
	Coques de rétroviseurs extérieurs noir Perla Nera et Embase noire						●	
	Combiné premium avec cerclage à LEDs							●
	Encadrement de vitres latérales chromé (lécheurs chromés uniquement sur 3 portes), enjoliveurs de pieds milieu (et custode) noir laqué (Série si peinture texturée sur Allure)					●	●	●
	Enjoliveur de toit panoramique (chrome satin sur Allure si option toit panoramique)					○	○	●
	Active city Brake (Freinage Automatique Urbain sur Risque de Collision)					○	○	○
	Monogrammes GT Line						●	
	Rétroviseur intérieur électrochrome (Inclus dans le Pack Visibilité)			○	○	●	●	●
	Jantes alu 16" TITANE					●/○		
	Jantes alu 17" CAESIUM Diamantées						●	
	Jantes alu 17" OXYGENE Diamantées							●
	Pédalier sport aluminium						●	●
	Pommeau haut de gamme soufflet TEP avec surpiqûres droites rouges harmonie Mistral						●	
	Poignées de portes couleur caisse (chrome brillant si teinte texturée)		●	●	●	●	●	●
	Poignée de frein à main cuir (inclus dans pack Cuir)					○		●
	Protecteurs de seuils de portes avant aluminium (inclus dans Pack Cuir).				○	○	●	●
	Projecteurs halogène bi-tons noir / chrome avec signature lumineuse et feux diurnes à Led			●	●	●	●	●
	Sièges confort	●	●	●	●			
	Sièges sport		●	●	●		●	●
	Surtapis avant / arrière (inclus dans les Pack Cuir, Premium gansé sur GTI)					○		●
	Stickers Like latéraux et arrière		●					
	Tablette cache bagages	●	●	●	●	●	●	●
Vitres arrière et lunette arrière surteintées				●	○	●	●	
AUDIO/TELEMATIQUE	Afficheur LCD blanc (Afficheur Matrice blanche si navigation sur Allure et GT Line)	●	●	●	●	●	●	
	Afficheur matrice couleur							●
	Autoradio Pioneer avec ports Jack et USB en façade et contrôle direct iPod/iPhone. 2 tweeters & 2 HP - 2x25W		●					
	Écran tactile : écran 7" tactile, radio bituner 4x25 W (4HP, 2 tweeters), son Arkamys, port USB/Jack déporté, fonction Bluetooth® (selon compatibilité du téléphone portable)			●	●	●	●	●
	Fonction Mirror Screen				○	●	●	●
	Lecteur CD (pour écran tactile. Déporté dans boîte à gants)			○		○	○	○
	Navigation sur écran tactile			○	○	○	○	●
	Peugeot Connect SOS			○		○	○	○
	Prédisposition radio (cablage pour 2 HP, 2 tweeters, antenne courte à l'arrière)	●						
	Fonction Bluetooth® : Kit mains libres Bluetooth®, Port USB et prise jack permettant l'écoute d'un baladeur numérique MP3, fonction streaming audio (selon compatibilité du téléphone portable)			●	●	●	○	●
	Pack hifi JBL : 8 Haut-parleurs (4 tweeters, 4 woofer), 1 caisson de basse, amplificateur 240 W						○	○
	WIP Bluetooth & radio CD MP3 : prise USB/jack déportée, 4x25W, 4HP 2 tweeters, commandes sous volant et fonction bluetooth® (selon compatibilité du téléphone portable)		○					
PACKS	WIP Sound radio CD MP3 avec commandes au volant, prise jack (2 tweeters & 2 HP - 2x25W ou 2 tweeters & 4HP - 4x25W avec WIP Bluetooth®)	○						
	Pack Cuir : Sièges chauffants habillés de cuir Claudia, surtapis avant et arrière, seuils de portes aluminium, volant et poignée de frein à main croûte de cuir, rétroviseurs extérieurs rabattables électriquement, accoudoir central avant					○		○
	Pack visibilité : Allumage automatique des feux, essuie-vitre automatique, rétroviseur intérieur photosensible			○	○	●	●	

P : inclus dans un pack d'options

● = de série

○ = en option

3. CHOISISSEZ VOTRE HABILLAGE

3.1 COULEURS ET GARNISSAGES

Finition	Ambiance	Crosse de portière avant / arrière	Enjoliveur d'aérateur	Lame sous combiné	Garnissage intérieur	codes	Couleurs et Garnissages											
							Opaque	Métallisées							Nacrée	Texturées		
							Blanc Banquise	Noir Perla Nera	Gris Shark	Gris Aluminium	Bleu Virtuel	Rouge Rubi	Orange Power	Dark Blue	Blanc Perle Nacré	Ice Silver	Ice Grey	
P0WP	M09V	M09P	M0ZR	M0K4	M0PY	M04T	M0KU	M6FC	M7WW	M7JD								
Nouvelle 208	Access	Mistral	Noir brillant	Noir brillant	Noir brillant	Tissu Etnical Noir mistral	7AFX	●	○	○	○							
	Like	Mistral	Blanc	Noir brillant	Noir brillant	Tissu Like Noir/bleu	0DFL	●	○		○	○	○					
	Active	Mistral	Noir brillant	Noir brillant	Noir brillant	Tissu Cran Mistral	40FX	●	○	○	○	○	○	○			○	○
	URBAN SOUL	Mistral	Noir brillant	Noir Brillant	Noir brillant	Garnissage Tissu Radya (Rayures blanches, bleues, grises,lime) + Surpiqures Gris Zéphyr	IVFU	●	○	○	○			○	○	○		
	Allure	Mistral	Noir brillant	Chrome satin	Noir brillant	Maille 3D Techmat Mistral	0LFX	●	○	○	○	○	○	○	○	○	○	○
	GT Line	Mistral	Avant: noir brillant avec liseré rouge Arrière: noir brillant	Chrome satin	Noir Brillant	mi-TEP PU Mistral Oxford noir / rouge	0NFS	●	○	○	○	○	○		○	○		
	Féline	Mistral	Chrome satin	Chrome satin	Noir brillant	Mi-cuir Dream	0MFX	●	○	○	○		○	○	○	○	○	○
	Allure & Féline avec Pack cuir	Mistral	Chrome satin	Chrome satin	Noir brillant	Cuir Claudia Noir Mistral	3UFX	●	○	○	○		○	○	○	○	○	○

● = de série ○ = en option

Like Typage Extérieur (coques de rétroviseurs, jonc de calandre, stickers): Bleu Virtuel si choix de la teinte Blanc Banquise, sinon Blanc Banquise pour les autres teintes









Mi- cuir : Le cuir Claudia garnit les hauts de dossier et les nez de coussin, la face avant des appuie tête et la place centrale arrière. Il équipe également, en association avec de l'Alcantara, l'intérieur des extensions latérales des dossiers et des coussins des sièges avant et des places latérales arrières . Le textile Dream garnit le milieu de dossier et de coussin des sièges avant et des places latérales arrières.

Cuir : Le cuir Claudia garnit pour les sièges avant, la face avant du dossier, le coussin de siège, l'intérieur des extensions latérales et la face avant des appuie-tête. Pour la banquette arrière, il est présent sur les places latérales arrières y compris à l'intérieur des extensions latérales, la place centrale et la face avant des appuie-tête.

Teinte texturée Cette teinte texturée fortement innovante et valorisante a un aspect à la fois mate et satiné, en rupture par rapport aux teintes existantes. Les recommandations d'entretien sont consignées dans le carnet d'entretien et de garanties. Teinte texturée entraîne les poignées de portes extérieures chrome brillant.









3.2 PERSONNALISEZ VOS NOUVELLES 208 ACTIVE & ALLURE EXTERIEUR ET/OU INTERIEUR

PACKS DE PERSONNALISATION EXTERIEUR*

	Ambiance	Calandre Equalizer	Enjoliveur d'antibrouillard	Coque de rétroviseur	Bloc Marque avant / arrière	Codes	Indisponible sur
Nouvelle 208 Active, Allure & URBAN SOUL	Menthol White ponctuelles colorées Blanc	Marquage 3D coloré Blanc 	Noir brillant gravage laser motif contour fond Blanc Banquise 	Noir brillant avec fond de répétiteur clignotant Blanc 	Chrome brillant + lettrage coloré Blanc Banquise 	PDCM	
	Lime Yellow ponctuelles colorées Lime Yellow	Marquage 3D coloré Lime Yellow 	Noir brillant avec gravage laser motif contour fond Lime Yellow 	Noir brillant avec fond de répétiteur de clignotant Lime Yellow 	Chrome brillant + lettrage coloré Lime Yellow 	PDCN	Rouge Rubi, Orange Power, Bleu Virtuel

*Entraîne les projecteurs antibrouillard sur Active









PACKS DE PERSONNALISATION INTERIEUR*

	Pack	Crosse de portière avant	Enjoliveur d'aérateur	Lame sous combiné	Garnissage intérieur	Codes	Indisponible sur
Nouvelle 208 Active & Allure	Menthol White (Harmonie Gris Bleu métallisé + ponctuelles blanches)	Gris Bleu Métallisé Satin avec gravage Laser Blanc 	Chrome Satin 	Gris Bleu Métallisé 	mi-TEP PU Textile Oxford Menthol White surpiques Blanc 	OOFN	
	Lime Yellow (Harmonie Gris chaud + ponctuelles Lime Yellow)	Gris chaud texturé avec gravage laser Lime Yellow 	Chrome Satin 	Gris Chaud 	mi-TEP PU Textile Oxford Lime Yellow surpiques Lime Yellow 	OPFY	Rouge Rubi, Orange Power, Bleu Virtuel

*Sièges Sport Mi-TEP + volant cuir pleine fleur, planche de bord motif 'COXET' coloré

Surpiques blanches ou Lime Yellow sur Volant, soufflet de BVM, accoudoirs panneaux de portes

3.3 ENJOLIVEURS & JANTES ALLIAGE

			1,0L PureTech 68 BVM5	1,2L PureTech 82 BVM5	1,2L PureTech 82 ETG5	1,2L PureTech 110 S&S BVM5	1,2L PureTech 110 EAT6 S&S	1,6L BlueHDi 75 BVM5	1,6L BlueHDi 100 S&S BVM5	1,6L BlueHDi 120 S&S BVM6
Nouvelle 208	Access	Enjoliveur 15" BORE 	●						●	
	Like	Enjoliveur 15" BORE Blanc 	●						●	
	Active	Enjoliveur 15" NIOBIUM 	●	●	●				●	●
	URBAN SOUL			●					●	●
	Allure	Jantes alliage 16" TITANE Gris Héphas 		●		●	●		●	
		Jantes alliage 16" TITANE Technical Grey 		○		○	○		○	
		Jantes alliage 16" TITANE Gravage laser blanc, noir brillant 		○		○	○		○	
	GT Line	Jantes alliage 17" CAESIUM 				●	●		●	●
	Féline	Jantes alliage 17" OXYGENE Technical Grey 				●	●		●	●

● = de série ○ = en option

4. TOUT SAVOIR SUR VOTRE NOUVELLE 208

4.1 SPECIFICATIONS TECHNIQUES


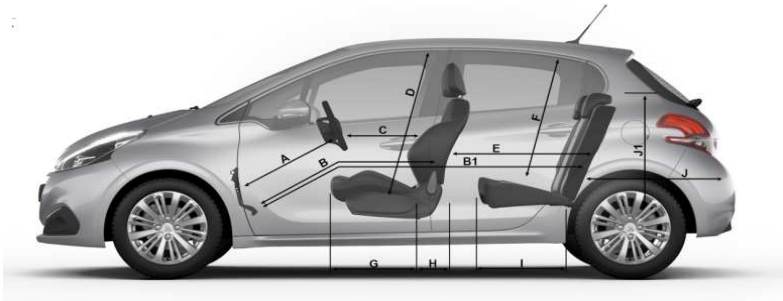

	1,0L PureTech 68 BVM5 3 ptes / 5 ptes	1,2L PureTech 82 BVM5 3 ptes / 5 ptes	1,2L PureTech 82 S&S ETG5	1,2L PureTech 110 S&S BVM5 3 ptes / 5 ptes	1,2L PureTech 110 S&S EAT6	1,6L BlueHDI 75 BVM5 3 ptes / 5 ptes	1,6L BlueHDI 100 S&S BVM5	1,6L BlueHDI 120 S&S BVM6 3 ptes / 5 ptes		
Dimensions extérieures	Longueur (m)	3,973								
	Largeur rétroviseurs ouverts / rabattus (m)	2,004 / 1,829								
	Hauteur (m)	1,46								
	Hauteur du seuil de chargement à vide (m)	0,688								
	Empattement (m)	2,538								
	Garde au sol en mm (ordre de marche)	entre 123 et 129 selon moteurs et roues								
	Porte-à-faux avant / arrière (m)	0,783 / 0,652								
	Rayon de braquage entre trottoirs (m)	5,2	5,2	5,2	5,2	5,2	5,2	5,2	5,3	
Dimensions intérieures	Nombre de places	5								
	Garde au toit avant/arrière	0,882 / 0,861								
	Largeur aux coudes avant/arrière (m)	1,408 / 1,380 (3 portes) - 1,413 / 1,408 (5 portes)								
	Volume mini du coffre (L VDA)	285								
	Volume maxi du coffre (L VDA) ⁽¹⁾	1076								
	Longueur maxi du coffre (m)	0,697								
	Largeur maxi du coffre avec/sans JBL (m)	0,96 / 1,042								
	Hauteur maxi du coffre (m)	0,509								
Masses et charges	Masse à vide sans option (kg)	960 / 970	960 / 975	980	1060 / 1070	1090	1065/1075	1090	1115 / 1125	
	Masse totale autorisée en charge (kg)	1520	1546	1553	1612	1650	1635	1680	1684	
	Masse maxi remorquable freinée (en kg conducteur seul)	760	820	500	960	960	660	840	980	
	Masse totale roulante autorisée (kg)	1970	2366	2053	2572	2610	2295	2650	2664	
Motorisations	Puissance administrative (CV)	4			5		4	5	6	
	Cylindrée (cm ³)	999	1199			1560				
	Nombre de cylindres / Disposition	3 en ligne			4 en ligne					
	Nombre de soupapes par cylindre	4								
	Puissance maxi (kW CEE à tr/min)	50 à 6000	60 à 5750	60 à 5750	81 à 5500	81 à 5500	55 à 3500	73 à 3750	88 à 3500	
	Couple maxi en Nm CEE à tr/min	95 à 3000	118 à 2750	118 à 2750	205 à 1500	205 à 1500	230 à 1750	254 à 1750	285 à 1750	
	Norme de dépollution	Euro 6								
	Filtre à particules	NON	NON	NON	NON	NON	OUI	OUI	OUI	
	Système d'arrêt et de redémarrage automatique du moteur	NON	NON	OUI	OUI	OUI	NON	OUI	OUI	
	Type d'injection	Indirecte			Directe		Directe à rampe commune			
Intervalle de maintenance (en condition normale d'utilisation)	25 000 km ou 1 an									
Performances et Conso	Vitesse maxi (km/h)	163	178	178	190	194	171	187	190	
	0-100 km/h (sec) conducteur seul	14	12,2	14,5	9,6	9,8	13,3	10,7	9,4	
	1000 m dép arrêté (sec) cond seul	35,5	33,7	35,5	31	31,3	34,9	32,3	31,1	
	Type de carburant	Essence sans plomb ou E10						Gazole		
	Capacité du réservoir (L)	50								
	Consommation urbaine (l/100km)	5,2	5,5	4,6	5,6	5,7	4,2	3,8	4,4	
	Consommation extra-urbaine (l/100km)	3,9	3,9	3,9	3,8	3,8	3	3,2	3,2	
	Consommation mixte (l/100km)	4,4	4,5	4,2	4,5	4,5	3,5	3,4	3,6	
Emissions de CO ₂ (mixte) (g/km)	102	104	97	103	104	90	87	94		
Boîte de vitesses et Roues	Type	Manuelle	Manuelle	(Pilotée)	Manuelle	Automatique	Manuelle	Manuelle	Manuelle	
	Nombre de rapports	5	5	5	5	6	5	5	6	
	Type de pneumatiques	185/65 R15 T	185/65 R15 T 195/55 R16 T (185/65 R15 T*)	185/65 R15 T* 195/55 R16 T*	185/65 R15 T 195/55 R16 T 205/45 R17 T	185/65 R15 H 195/55 R16 H 205/45 R17 V	185/65 R15 T 195/55 R16 T	185/65 R15 T 195/55 R16 T 205/45 R17 V	195/55 R16 T 205/45 R17 T	
	Roue de secours	Kit de dépannage pneumatique (anneau de remorquage, compresseur et flacon de produit de colmatage)								
Freins et suspensions	Type de freins avant	Disques ventilés à étrier flottant								
	Type de freins arrière	Tambours				Disques		Tambours		Disques
	Type de suspension avant	Train avant de type "pseudo McPherson", ressorts hélicoïdaux et amortisseurs hydrauliques intégrés								
	Type de suspension arrière	Train arrière avec traverse déformable, ressorts hélicoïdaux et amortisseurs hydrauliques								
	⁽¹⁾ Volume de coffre sous pavillon, banquette arrière rabattue				*Pneumatique à ultra basse résistance au roulement					

Les consommations de carburant du tableau ci-contre correspondent aux valeurs homologuées suivant la réglementation européenne applicable à tous les constructeurs et tous les véhicules particuliers vendus en Europe. Ces valeurs vous permettent de comparer les véhicules et d'orienter votre choix :

- La consommation urbaine est obtenue sur un parcours de type urbain d'environ 4 kilomètres.
- La consommation extra-urbaine est obtenue sur un parcours extra-urbain de 7 kilomètres environ.
- La consommation mixte est obtenue sur la totalité des parcours urbain et extra-urbain, soit environ 11 kilomètres.

Ces valeurs sont obtenues dans des conditions d'essais strictes (température, masse, caractéristiques du banc d'essais à rouleaux, etc...) et avec un profil de roulage très calme. Les conditions réelles de circulation, les conditions atmosphériques, l'état de charge du véhicule, le style de conduite, la pression des pneumatiques, la présence d'une galerie (même sans chargement), l'utilisation importante de la climatisation et/ou du chauffage, l'état du véhicule peuvent bien sûr amener à des consommations différentes de celles homologuées. Retrouvez tous les conseils d'Eco Conduite pour tirer le meilleur parti de votre véhicule sur www.peugeot.com.

4.2 CARACTERISTIQUES TECHNIQUES



	(mm)
A	720
B	874
B1	1675
C	611
D	882
E	818
F	861
G	478
H	230
I	447
J	697
J1	509
J2	1042
K	1408
L	1360
M	1380
N	1335



5. CHOISISSEZ VOTRE VERSION

	Moteurs	Puis. Ch	CO ₂ *	P.A.	Types Mines	Codes versions	Prix Euros		Bonus/malus**	
							TC	HT		
Nouvelle 208 3 portes	Access	1,0L PureTech BVM5	68	102	4	CAZMZ6	1PIA A3 F KR 5 B0 A0 E0	12 600	10 500,00	
	Like	1,0L PureTech BVM5	68	102	4	CAZMZ6	1PIA A3 D KR 5 B0 A0 E0	13 200	11 000,00	
	Active	1,0L PureTech BVM5	68	102	4	CAZMZ6	1PIA A3 L KR 5 B0 A0 E0	14 600	12 166,67	
		1,2L PureTech BVM5	82	104	4	CAHMZ6	1PIA A3 L KQ 5 B0 A0 E0	15 500	12 916,67	
	Allure	1,6L BlueHDi BVM5	75	90	4	CABHW6	1PIA A3 L KM 5 B0 A0 E0	17 100	14 250,00	
		1,2L PureTech BVM5	82	104	4	CAHMZ6	1PIA A3 H KQ 5 B0 A0 E0	17 450	14 541,67	
		1,2L PureTech S&S BVM5	110	103	5	CAHNZ6/S	1PIA A3 H CQ J B0 A0 E0	19 050	15 833,33	
	GT Line	1,6L BlueHDi S&S BVM5	100	87	5	CABHY6/S	1PIA A3 H KE J B0 A0 E0	20 450	17 041,67	
		1,2L PureTech S&S BVM5	110	103	5	CAHNZ6/S	1PIA A3 T CQ J B0 A0 E0	19 950	16 583,33	
		1,6L BlueHDi S&S BVM5	100	87	5	CABHY6/S	1PIA A3 T KE J B0 A0 E0	21 350	17 791,67	
	1,6L BlueHDi S&S BVM6	120	94	6	CABHZM/S	1PIA A3 T KD K B0 A0 E0	22 400	18 666,67		

Nouvelle 208 5 portes	Access	1,0L PureTech BVM5	68	102	4	CCZMZ6	1PIA A5 F KR 5 B0 A0 E0	13 200	11 000,00	
		1,6L BlueHDi BVM5	75	90	4	CCBHW6	1PIA A5 F KM 5 B0 A0 E0	16 000	13 333,33	
	Like	1,0L PureTech BVM5	68	102	4	CCZMZ6	1PIA A5 D KR 5 B0 A0 E0	13 800	11 500,00	
		1,6L BlueHDi BVM5	75	90	4	CCBHW6	1PIA A5 D KM 5 B0 A0 E0	16 600	13 833,33	
	Active	1,0L PureTech BVM5	68	102	4	CCZMZ6	1PIA A5 L KR 5 B0 A0 E0	15 200	12 666,67	
		1,2L PureTech BVM5	82	104	4	CCHMZ6	1PIA A5 L KQ 5 B0 A0 E0	16 100	13 416,67	
		1,2L PureTech S&S ETG5	82	97	4	CCHMZ6/PS	1PIA A5 L KQ V B0 A0 E0	17 150	14 291,67	
		1,6L BlueHDi BVM5	75	90	4	CCBHW6	1PIA A5 L KM 5 B0 A0 E0	17 700	14 750,00	
	URBAN SOUL	1,6L BlueHDi S&S BVM5	100	87	5	CCBHY6/S	1PIA A5 L KE J B0 A0 E0	19 100	15 916,67	
		1,2L PureTech BVM5	82	104	4	CCHMZ6	1PIA A5 L KQ 5 B0 H7 E0	16 450	13 708,33	
		1,6L BlueHDi BVM5	75	90	4	CCBHW6	1PIA A5 L KM 5 B0 H7 E0	18 050	15 041,67	
	Allure	1,6L BlueHDi S&S BVM5	100	87	5	CCBHY6/S	1PIA A5 L KE J B0 H7 E0	19 450	16 208,33	
		1,2L PureTech BVM5	82	104	4	CCHMZ6	1PIA A5 H KQ 5 B0 A0 E0	18 050	15 041,67	
		1,2L PureTech S&S BVM5	110	103	5	CCHNZ6/S	1PIA A5H CQ J B0 A0 E0	19 650	16 375,00	
	GT Line	1,2L PureTech S&S EAT6	110	104	5	CCHNZT/S	1PIA A5 H CQ Q B0 A0 E0	20 950	17 458,33	
		1,6L BlueHDi S&S BVM5	100	87	5	CCBHY6/S	1PIA A5 H KE J B0 A0 E0	21 050	17 541,67	
		1,2L PureTech S&S BVM5	110	103	5	CCHNZ6/S	1PIA A5 T CQ J B0 A0 E0	20 550	17 125,00	
		1,2L PureTech S&S EAT6	110	104	5	CCHNZT/S	1PIA A5 T CQ Q B0 A0 E0	21 850	18 208,33	
	Féline	1,6L BlueHDi S&S BVM5	100	87	5	CCBHY6/S	1PIA A5 T KE J B0 A0 E0	21 950	18 291,67	
		1,6L BlueHDi S&S BVM6	120	94	6	CCBHZM/S	1PIA A5 T KD K B0 A0 E0	23 000	19 166,67	
1,2L PureTech S&S BVM5		110	103	5	CCHNZ6/S	1PIA A5 V CQ J B0 A0 E0	21 100	17 583,33		
1,2L PureTech S&S EAT6		110	104	5	CCHNZT/S	1PIA A5 V CQ Q B0 A0 E0	22 400	18 666,67		
	1,6L BlueHDi S&S BVM5	100	87	5	CCBHY6/S	1PIA A5 V KE J B0 A0 E0	22 500	18 750,00		
	1,6L BlueHDi S&S BVM6	120	94	6	CCBHZM/S	1PIA A5 V KD K B0 A0 E0	23 550	19 625,00		

* Les émissions de CO₂ renseignées sont mixtes et exprimées en grammes par kilomètre.

** Bonus/Malus: montants indiqués suivant les dispositions législatives et réglementaires en vigueur.

Depuis le 1er janvier 2009, à partir du 3ème enfant à charge, réduction de 20g de co2 par enfant pour l'achat d'un nouveau véhicule de 5 places ou plus.

Le tarif comprend les frais de transport, de préparation, le jeu de plaques d'immatriculation définitives (pose comprise) et 5 litres de carburant. La carte grise est à la charge de l'acheteur.

Pneumatiques : la marque des pneumatiques ne peut faire l'objet d'option à la commande.

Ce tarif conseillé est susceptible d'évoluer. Nous vous invitons à consulter votre point de vente pour qu'il vous communique les prix en vigueur et l'offre disponible au moment de l'achat.

Ces prix publics conseillés s'entendent en Euros (EUR) avec TVA incluse au taux de 20%.

6. CHOISISSEZ VOS OPTIONS

		Access	Like	Active	URBAN SOUL	Allure	GT Line	Féline	Prix Euros	
									TC	HT
SECURITE	Active City Brake (Freinage Automatique Urbain sur Risque de Collision)	D401				○	○	○	250	208,33
	Projecteurs antibrouillard avec enjoliveurs chromés	PR01		○	●	●	●	●	160	133,33
	Roue de secours acier 15"	ZH39	○	○	○	○			120	100,00
	Roue de secours acier 16"	ZH45				○				
	Roue de secours galette 15" sur BlueHDi	ZH38	○	○	○	○			110	91,67
		ZH44				○				
	Roue de secours alliage 17" (sauf sur BlueHDi)	ZHAQ					○		170	141,67
		ZH1B						○		
Roue de secours galette sur BlueHDi	ZHAR					○		110	91,67	
	ZH5G						○			
CONFORT	Accoudoir central avant	JB01				○	○	●	110	91,67
	Air conditionné manuel	RE01	○	●	●	●			960	800,00
	Caméra de Recul	UB09				○	○	○	260	216,67
	Park Assist avec Aide au Stationnement avant (Incompatible avec les Packs de Personnalisation Extérieur)	UB08					○	○	360	300,00
	Park Assist avec Aide au Stationnement avant et Caméra de Recul . (Incompatible avec les Packs Personnalisation Extérieur)	UB10					○	○	620	516,67
	Pack visibilité : Allumage des feux et essuie-vitre automatique, rétroviseur int. Photosensible.	WV33			○	○	●	●	210	175,00
	Toit vitré panoramique avec velum d'occultation et éclairage d'ambiance	OK01					○	○	510	425,00
STYLE	Jantes alliage 16" TITANE Technical Grey + Roue de Secours galette 15 " sur BlueHDi	ZHAJ				○			240	200,00
	Jantes alliage 16" TITANE Technical Grey + Roue de Secours acier 16 " (sauf sur BlueHDi)	ZHAI				○				
	Jantes alliage 16" TITANE gravage laser blanc, teinte noir brillant + Roue de secours galette 15 " sur BlueHDi	ZHAP				○				
	Jantes alliage 16" TITANE gravage laser blanc, teinte noir brillant + Roue de Secours acier 16 " (sauf sur BlueHDi)	ZHAO				○				
	Peinture Métallisée	0MM0	○	○	○	○	○	○	520	433,33
	Peinture Texturée (Monogrammes & Stickers Urban Soul incompatibles)	0MM7			○	○	○	○	700	583,33
	Peinture Nacrée	0MM6				○	○	○	700	583,33
	Vitrage arrière surteinté (sur 3 portes : custodes arrières & lunette arrière / sur 5 portes : vitres arrières & lunette arrière)	VD09				●	○	●	110	91,67
PACKS DE PERSONNALISATION	Pack de Personnalisation Intérieur Menthol White* . Entraîne l'accoudoir central)	0OFN				○			490	408,33
	Pack de Personnalisation Intérieur Lime Yellow* .Entraîne l'accoudoir central. (Indisponible sur Rouge Rubi, Orange Power, Bleu Virtuel)	0PFY				○				
	Pack de Personnalisation Extérieur Menthol White* .Entraîne les projecteurs antibrouillard sur Active.	PDCM			○	○			390	325,00
		PDCN			○	○			390	325,00
					○			290	241,67	

* Voir le descriptif des Packs de personnalisation en rubrique 3.2 Personnalisez votre Nouvelle 208 ● : de série ○ : en option

Ce tarif conseillé est susceptible d'évoluer. Nous vous invitons à consulter votre point de vente pour qu'il vous communique les prix en vigueur et l'offre disponible au moment de l'achat.
Ces prix publics conseillés s'entendent en Euros (EUR) avec TVA incluse au taux de 20%.

6. CHOISISSEZ VOS OPTIONS (suite)

		Access	Like	Active	URBAN SOUL	Allure	GT Line	Féline	Prix Euros	
									TC	HT
RADIO / NAVIGATION	WIP Sound Radio : Arkamis, 4 HP , prise jack en façade , commandes sous volant	WL1C	<input type="radio"/>						310	258,33
	WIP Bluetooth® : Arkamis, 6 HP , 1 prise USB/ jack déportée, Bluetooth®, commandes sous volant	WL1F	<input type="radio"/>						310	258,33
	Ecran tactile avec fonction Mirror Screen <i>Ecran tactile multifonction, utilisable uniquement avec Smartphone; Sous réserve de compatibilité du téléphone et des applications. Consultez votre point de vente pour plus de détails.</i>	WL3M			<input type="radio"/>		●	●	180	150,00
	Navigation	WL3Q			<input type="radio"/>				550	458,33
		WL3R				<input type="radio"/>	<input type="radio"/>			
	Navigation et fonction Mirror Screen	WL3R			<input type="radio"/>			●	730	608,33
	Navigation et Peugeot Connect SOS & Assistance	WL3T			<input type="radio"/>				800	666,67
		WL3U				<input type="radio"/>	<input type="radio"/>			
	Peugeot Connect SOS & Assistance	WL3U						<input type="radio"/>	290	241,67
	Lecteur CD déporté dans boîte à gants	JQ01			<input type="radio"/>		<input type="radio"/>	<input type="radio"/>	110	91,67
Pack Hifi JBL : 8 Haut-parleurs (4 tweeters, 4 woofer), 1 caisson de basse, amplificateur 240 W	UN01						<input type="radio"/>	460	383,33	
PACKS	Pack Cuir : Sièges chauffants habillés de cuir, surtapis avant et arrière, seuils de portes aluminium, accoudoir central avant.	0P3U				<input type="radio"/>			1 210	1 008,33
							<input type="radio"/>		610	508,33

● : de série ○ : en option

Services connectés Nouvelle 208

		Access	Like	Active	URBAN SOUL	Allure	GT Line	Féline	Prix Euros	
									TC	HT
APPS	PEUGEOT CONNECT APPS offre v2*, Contrat de 1ère souscription comprenant : 1 an d'accès au service (communications data incluses) & 1 clé de connexion Peugeot Connect (USB & 3G). *Uniquement sur 208 équipée d'un écran tactile AVEC NAVIGATION (option ou série) et produite à partir de Juillet 2014 (AM D0). Voir disponibilité et conditions générales du service en point de vente. (ref 1610982580). Cette offre intègre l'application Coyote.	APPS			<input type="radio"/>	<input type="radio"/>	<input type="radio"/>	<input type="radio"/>	379	315,83
	PEUGEOT CONNECT APPS - Tarif de renouvellement offre v2* (à échéance du contrat de première souscription : Renouvellement via l'écran tactile ou via compte MyPeugeot)	APPS			<input type="radio"/>	<input type="radio"/>	<input type="radio"/>	<input type="radio"/>	139	115,83
	PEUGEOT CONNECT APPS - Tarif de renouvellement offre v2 light (à échéance du contrat de première souscription : Renouvellement via l'écran tactile ou via compte MyPeugeot)	APPS			<input type="radio"/>	<input type="radio"/>	<input type="radio"/>	<input type="radio"/>	109	90,83

Ce tarif conseillé est susceptible d'évoluer. Nous vous invitons à consulter votre point de vente pour qu'il vous communique les prix en vigueur et l'offre disponible au moment de l'achat.

Ces prix publics conseillés s'entendent en Euros (EUR) avec TVA incluse au taux de 20%.

7. CHOISISSEZ VOS ACCESSOIRES

D'autres références sont disponibles, consultez votre concessionnaire.

	DESIGNATION	CAR	APERCU	COMPOSITION (à commander au détail)
STYLE	1608385880	3/5P	Becquet	Ce becquet accentue le dynamisme tout en respectant l'élégance du véhicule.
	9607.X2	3/5P	Jante 15" Argon	Jante 15" gris anthracite et vernis mat. Les roues alliages participent aux lignes de style du véhicule. Une large gamme est disponible en 15", 16" et 17". Consultez votre concessionnaire.
	16 075 693 80	3/5P	Seuils de portes rétro-éclairés "Peugeot"	Apportent une touche complémentaire de modernité à votre 208 avec l'éclairage du logo "Peugeot" à l'ouverture des portes avant. Existe aussi en version "Ligne S".
Solutions de transport	9627 QJ	TT	Attelage RDSO	Attelage développé par les bureaux d'études Peugeot dans le cadre d'un cahier des charges rigoureux prenant en référence les critères de résistance les plus exigeants.
	1607706380	TT	Faisceau 13 voies	
	9616Y1 9616Y2	3p 5p	Barres de toit transversales	Barres de toit transversales en acier. Masse admissible : 65kg.
	16 069 404 80	TT	Bac de coffre compartimentable	Bac thermoformé. Etanche et compartimentable, il protège votre coffre et l'organise
	16096656 80	TT	Coffre à bagage de toit court 330 litres	Fixation rapide sur les barres de toit transversales. Il Augmente la capacité de chargement de votre 208. Prend très peu de place une fois replié.
SECURITE	1612799980	TT	Alarme	En toute circonstance, profitez en toute sécurité de votre véhicule. Une simple impulsion sur la clef et le tour est joué ! (en option Module anti-soulèvement : 96716P)
	1606644580	TT	Grille pare chien	Grille métallique laquée noir. Fixation rapide.
	1612616480	TT	Antivol de jantes alu	Permet de protéger du vol vos jantes aluminium.
	16066047 80	TT	Siège enfant KIDDY COMFORT PRO	Logotypé Peugeot, ce siège groupe 1, 2, 3 permet de transporter vos enfants en toute sécurité.
PROTECTION	1607226680 1607226780	3p 5p	Baguettes de protection de Porte	Dessinés par le Style Peugeot, ces baguettes protègent efficacement la carrosserie de votre 208 des petits chocs urbains.
	1607797380	TT	Baguettes de PC Arrière	
	1607718080	TT	Bandeaux transparents de PC	Pour pare-choc avant et arrière. Bandeaux en résine transparente préservant l'esthétique du véhicule tout en protégeant la carrosserie des petits chocs et rayures.
	16 069 403 80	TT	Bac de coffre souple	De pose facile, il protège le coffre de votre 208 lors des transports quotidiens.
	Consultez votre PdV	TT	Housses de sièges	Ces housses réalisées sur mesure sont en accord avec le style intérieur de votre 208.
MULTIMEDIA	1613509780	TT	Kit mains libre Bluetooth Parrot Mki 9200	Lorsque vous entrez dans votre véhicule, il suffit de mettre le contact afin que votre téléphone se connecte automatiquement à votre kit mains libres. Vous pouvez alors parler à votre interlocuteur sans tenir le téléphone. Votre conversation est restituée dans les hauts parleurs du véhicule. (Pour le faisceau d'alimentation consultez votre concessionnaire)
	9473Z1	TT	Support multimedia transversal	Permet la pose de la plupart des Pack Video du marchés, Ipad...
	16074035 80	TT	Support GPS semi-intégrée	Dock semi-intégré de recharge compatible de nombreux navigateurs nomades Garmin - Permet une installation facile et rapide du navigateur ainsi que sa recharge
CONFORT	16 071 195 80 16 071 194 80	3p 5p	Stores pare-soleil lateraux	Ces stores permettent une occultation totale des vitres latérales.
	16 066 312 80	TT	Accoudoir central avant	Ergonomique, cet accoudoir offre un confort de conduite sur les longs trajets en permettant au conducteur d'adopter une position de conduite agréable
	1607248080	TT	Rangement sous plage arrière	Le rangement sous tablette permet la mise à l'abri des regards de menus objets.
	1607396280 1607396380	TT	Défecteurs d'air 3 et 5 portes	Ils vous permettent de rouler les vitres entrebaillées même quand il pleut.
	1610279280	TT	Aide au stationnement arrière	Il émet un signal sonore pour indiquer la distance entre le véhicule et l'obstacle. Egalement disponible pour l'avant (1610279180).

Les références correspondent aux informations disponibles à la date de diffusion du document et sont susceptibles d'évoluer.

8. CHOISISSEZ VOTRE CONTRAT DE SERVICE

Les Peugeot Contrats Privilèges garantissent votre confort et votre sérénité.

Le Contrat Maintenance

PRESTATIONS : le contrat Prévision

+

- › Entretien : prise en charge des opérations liées au plan d'entretien de votre véhicule, préconisées par Automobiles Peugeot comme indiqué dans le carnet d'entretien (entretien en conditions sévères en option)
- › Prêt de véhicule pendant une opération d'entretien (sous réserve d'appel 48 heures avant le rendez-vous)
- › Durée de la couverture : 24, 36, 48, 60, 72 et 84 mois
- › Tranches Kilométriques : De 20 000 à 200 000 km

Exemple de tarif :	36 mois	48 mois	60 mois
208 / VP	30 000 - 60 000 km	40 000 - 80 000 km	50 000 - 100 000 km
TTC/mois	17,70 € / 32,11 €	23,46 € / 41,44 €	28,76 € / 49,06 €



Le Contrat Prévision

PRESTATIONS : le contrat Extension de Garantie

+

- › Remplacement des pièces d'usure, main-d'oeuvre comprise (hors batteries et bougies d'allumage/pneumatiques en option), si les pièces ne peuvent remplir la fonction pour laquelle elles ont été conçues
- › Prise en charge du pré-contrôle et du 1er contrôle technique obligatoire (pour les contrats de 48 mois et plus uniquement)
- › Durées / Kilométrages :
 - Pour 36 mois : 30 000, 45 000, 60 000 ou 75 000 km
 - Pour 48 mois : 40 000, 60 000, 80 000 ou 100 000 km
 - Pour 60 mois : 50 000, 75 000, 100 000 ou 125 000 km
 - Pour 72 mois : 60 000, 90 000, 120 000 ou 150 000 km
 - Pour 84 mois : 70 000, 105 000, 140 000 ou 175 000 km

Exemple de tarif :	36 mois	48 mois	60 mois
208 / VP	30 000 - 60 000 km	40 000 - 80 000 km	50 000 - 100 000 km
TTC/mois	8,03 € / 15,77 €	9,74 € / 20,94 €	12,88 € / 28,14 €



Le Contrat Extension de Garantie

PRESTATIONS :

- › Prise en charge, pièces et main d'oeuvre, des défaillances mécaniques, électriques ou électroniques au-delà de la période de garantie contractuelle
- › Assistance 24 heures sur 24, 7 jours sur 7 en cas de défaillance (dépannage/remorquage, poursuite du voyage, prêt d'un véhicules de remplacement)*
- › Durées / Kilométrages :
 - Pour 36 mois : 30 000, 45 000, 60 000 ou 75 000 km
 - Pour 48 mois : 40 000, 60 000, 80 000 ou 100 000 km
 - Pour 60 mois : 50 000, 75 000, 100 000 ou 125 000 km
 - Pour 72 mois : 60 000, 90 000, 120 000 ou 150 000 km
 - Pour 84 mois : 70 000, 105 000, 140 000 ou 175 000 km

Exemple de tarif :	36 mois	48 mois	60 mois
208 / VP	30 000 - 60 000 km	40 000 - 80 000 km	50 000 - 100 000 km
TTC/mois	4,88 € / 6,50 €	6,00 € / 8,60 €	7,43 € / 12,26 €

* voir les conditions détaillées de la prestation d'assistance routière dans les conditions générales

Quel que soit le mode de souscription de votre contrat, les prestations du contrat se terminent à la survenance du 1er des deux termes (soit la durée, soit le kilométrage)

Extrait du tarif PCP 15C du 04/05/15 consultable dans son intégralité chez votre point de vente Peugeot.

Pour plus de détails, veuillez vous reporter aux conditions générales des Peugeot Contrat Privilèges



Les informations contenues dans ce document commercial correspondent aux caractéristiques techniques du véhicule présenté au moment de la diffusion. Elles ne peuvent être considérées comme contractuelles, Automobiles PEUGEOT se réservant le droit de modifier les caractéristiques de ses modèles, en fonction notamment de l'évolution technique, sans être tenu de mettre à jour ce document. Pour plus d'informations, veuillez contacter votre concessionnaire Peugeot.

www.peugeot.fr