



Peugeot a édité ce guide pour vous aider à configurer votre **208** selon vos désirs. Vous y trouverez aussi toutes les caractéristiques techniques qui distinguent votre **208**, et toutes les informations dont vous pouvez avoir besoin sur les services que Peugeot vous apporte.

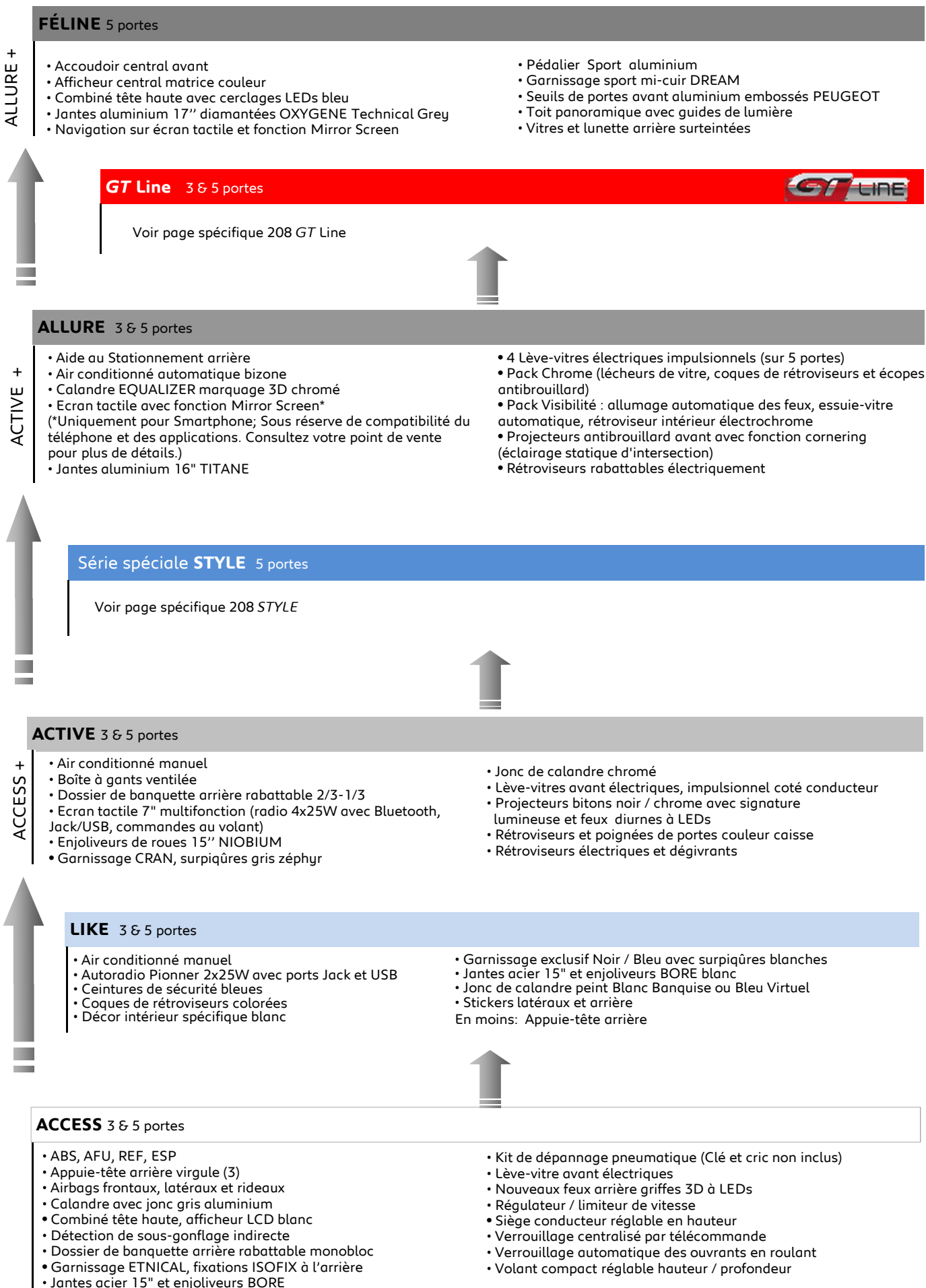
Nouvelle PEUGEOT 208



16A
TARIFS, ÉQUIPEMENTS ET
CARACTÉRISTIQUES TECHNIQUES
APPLICABLES AU 02 JANVIER 2016

V1.0
26/11/2015

1.1 CHOISISSEZ VOTRE FINITION



1.2 VOTRE NOUVELLE 208 STYLE

Nouvelle 208 STYLE 5 portes

- ABS, AFU, REF, ESP
- **Aide au stationnement arrière***
- Air conditionné manuel
- Airbags frontaux, latéraux et rideaux
- Boîte à gants ventilée
- Détection de Sous Gonflage Indirecte
- Dossier de banquette arrière rabattable 2/3-1/3
- Ecran tactile 7" multifonction (radio 4x25W avec Bluetooth, Jack/USB, commandes au volant)
- Lève-vitres électriques avant (Impulsionnel côté conducteur)
- Feux arrière à griffes 3D LEDs
- **Projecteurs antibrouillard***
- Projecteurs bitons noir/chrome avec signature lumineuse et feux diurnes à LEDs
- Régulateur / limiteur de vitesse
- **Rétroviseurs rabattables électriquement***

* **Equipements supplémentaires par rapport au niveau de finition Active**

Typage STYLE

Typage extérieur

- Coques de rétroviseurs chrome brillant
- Monogrammes latéraux 'Style'
- **Jantes acier avec enjoliveurs de style 16" ZIRCONIUM**
- **Vitrage arrière surteinté**

Typage intérieur

- Garnissage Cran Mistral
- Seuils de portes avant 'Style'
- Bandeau de planche de bord COXET du niveau Allure
- **Volant croûte de cuir**

1.3 VOTRE NOUVELLE 208 GT Line

Nouvelle 208 GT Line 3 & 5 portes



- ABS, AFU, REF, ESP (déconnectable)
- Airbags frontaux, latéraux et rideaux
- Air conditionné automatique bizona
- Aide au Stationnement Arrière
- Appuie-tête arrière virgule (x 3)
- Détection de sous gonflage indirecte
- Ecran tactile multifonction (Ecran 7", radio tri-tuner avec fonction Bluetooth®, traitement du son Arkamys, prise jack et port USB déportés, commandes au volant) avec fonction Mirror Screen*
- Lève-vitres électriques impulsions (sur 5 portes)
- Pack Visibilité : allumage automatique des feux, essuie vitre automatique, rétroviseur intérieur photosensible
- Projecteurs antibrouillard avec fonction cornering
- Rétroviseurs extérieurs chauffants à réglages électriques, rabattables électriquement
- **Vitrage arrière surteinté** (Sur 3 portes : custodes arrière & lunette arrière / Sur 5 portes : vitres arrière & lunette arrière).

*Uniquement pour Smartphone; sous réserve de compatibilité du téléphone et des applications.
Consultez votre point de vente pour plus de détails.

* **Equipements supplémentaires par rapport au niveau de finition Allure**

Style GT Line

Typage extérieur GT Line

- Bloc marque avant / arrière chrome avec lettrage PEUGEOT rouge
- Calandre EQUALIZER marquage 3D rouge avec insert de calandre GT Line
- Canule d'échappement chromée
- Coques de rétroviseurs extérieur Noir Perla Nera
- Enjoliveurs antibrouillard chrome brillant
- **Jantes aluminium 17" diamantées Sport CAESIUM**
- Monogrammes arrière et latéraux GT Line

Typage intérieur GT Line

- Accoudoirs panneaux de portes TEP PU Mistral, surpiqûres rouge
- Ceintures de sécurité noir avec liseré rouge
- Crosses de portes noir brillant avec liseré rouge à l'avant
- Ecran tactile thème RedLine noir / rouge
- Frein à main cuir noir et surpiqûres rouge
- Pédalier sport aluminium
- Pommeau haut de gamme soufflet TEP avec surpiqûres rouge harmonie Mistral
- Sièges Sport spécifiques mi-TEP Mistral, Oxford noir / rouge, surpiqûres rouge
- Seuils de portes avant aluminium embossés PEUGEOT
- Volant sport avec méplat, gainé cuir pleine fleur / perforé fond rouge avec surpiqûres rouge

2.1 CHOISISSEZ VOS ÉQUIPEMENTS

		Nouvelle 208						
		Access	Like	Active	STYLE	Allure	GT Line	Féline
SÉCURITÉ	ABS (Antiblocage des roues)	●	●	●	●	●	●	●
	Airbags frontaux (passager déconnectable), latéraux et rideaux	●	●	●	●	●	●	●
	AFU (Assistance au freinage d'urgence), REF (Répartiteur Electronique de Freinage)	●	●	●	●	●	●	●
	Allumage automatique des feux de détresse	●	●	●	●	●	●	●
	Appuie-tête arrière virgule (x3)	●	●	●	●	●	●	●
	Ceintures de sécurité arrière 3 points et fixations ISOFIX aux places latérales	●	●	●	●	●	●	●
	Ceintures de sécurité avant avec enrouleurs pyrotechniques et limiteurs d'effort	●	●	●	●	●	●	●
	Contrôle dynamique de stabilité ESP et Antipatinage ASR	●	●	●	●	●	●	●
	Détection de sous gonflage indirecte	●	●	●	●	●	●	●
	Eclairage statique d'intersection - Cornering		●		●	●	●	●
	Indicateur de température extérieure		●	●	●	●	●	●
	Kit de dépannage pneumatique (anneau de remorquage, compresseur et flacon de produit de colmatage)*	●	●	●	●	●	●	●
	Projecteurs antibrouillard		●	○	●	●	●	●
	Rappel de clignotant intégré aux rétroviseurs extérieurs	●	●	●	●	●	●	●
	Régulateur limiteur de vitesse	●	●	●	●	●	●	●
Roue de secours (entraîne la suppression du kit de dépannage pneumatique)	○	○	○	○	○	○	○	
Témoin de non bouclage de la ceinture de sécurité conducteur et passager	●	●	●	●	●	●	●	
Verrouillage automatique des ouvrants en roulant	●	●	●	●	●	●	●	
CONFORT	Active city Brake (Freinage Automatique Urbain sur Risque de Collision)				●	○	○	○
	Accoudoir central avant (série sur Allure si option pack Cuir)				○/P	○	●	●
	Aide au stationnement arrière				●	●	●	●
	Air conditionné manuel	○	●	●	●	●	●	●
	Air conditionné automatique bizona avec filtre pollen / charbons actifs				●	●	●	●
	Allumage automatique des feux de croisement (P : Pack Visibilité)			P	P	●	●	●
	Boîte à gants ventilée (de série sur Access si air conditionné présent)	○	●	●	●	●	●	●
	Direction électrique à assistance variable	●	●	●	●	●	●	●
	Dossier de banquette arrière rabattable monobloc	●	●		●	●	●	●
	Dossier de banquette arrière rabattable et fractionnable 1/3-2/3			●	●	●	●	●
	Eclairage d'accompagnement	●	●	●	●	●	●	●
	Eclairage de coffre	●	●	●	●	●	●	●
	Eclairage de boîte à gants			●	●	●	●	●
	Essuie-vitre arrière indexé à la marche arrière			●	●	●	●	●
	Essuie-vitre avant à déclenchement automatique (P : Pack Visibilité)			P	P	●	●	●
	Filtre à pollen	●	●	●	●	●	●	●
	Indicateur de changement de direction à commande impulsionnelle	●	●	●	●	●	●	●
	Indicateur de changement de rapport de vitesse (assistance à l'éco-conduite)	●	●	●	●	●	●	●
	Lève-vitres avant électriques (impulsionnel et anti-pincement coté conducteur sauf Access & Like)	●	●	●	●	●	●	●
	Lève-vitres avant et arrière électriques, séquentiels, anti-pincement (sur 5 portes)				●	●	●	●
	Miroirs de courtoisie	●	●	●	●	●	●	●
	Miroirs de courtoisie éclairés				●	●	●	●
	Ordinateur de bord (déporté sur écran tactile dès Active)	●	●	●	●	●	●	●
	Park Assist (manœuvre de stationnement semi-automatique)				○	○	○	○
	Poches aumônières au dos des sièges avant (P: Pack de Personnalisation Intérieur)			P	●	●	●	●
	Prise 12V sur façade technique	●	●	●	●	●	●	●
	Rétroviseur intérieur électrochrome (P : Pack Visibilité)			P	P	●	●	●
	Rétroviseurs extérieurs à réglages manuels	●	●		●	●	●	●
	Rétroviseurs extérieurs chauffants à réglages électriques			●	●	●	●	●
	Rétroviseurs extérieurs rabattables électriquement				●	●	●	●
	Siège conducteur réglable en hauteur	●	●	●	●	●	●	●
	Siège passager réglable en hauteur (P : Pack Cuir et Pack de Personnalisation intérieur)			P	P	P	●	●
Toit panoramique en verre avec vélum d'occultation et éclairage d'ambiance				○	○	●	●	
Verrouillage centralisé des portes et du coffre par télécommande HF	●	●	●	●	●	●	●	
Volant croute de cuir				●	●	●	●	
Volant compact 3 branches cuir pleine fleur multifonction (P : Pack de Personnalisation Intérieur)			P	P	●	●	●	
Volant compact réglable en hauteur et en profondeur (multifonction sauf sur Access/Like)	●	●	●	●	●	●	●	

* Clé et cric non inclus

P : inclus dans un pack d'options

● = de série

○ = en option

2.2 CHOISISSEZ VOS ÉQUIPEMENTS

		Nouvelle 208						
		Access	Like	Active	STYLE	Allure	GT Line	Féline
STYLE	Bandeau de Planche de bord motif COXET (coloré si Pack de Personnalisation Intérieur)	●		P	●	●	●	●
	Becquet de hayon couleur caisse (noir sur PureTech 82 ETG5)	●	●	●	●	●	●	●
	Calandre avec jonc gris aluminium	●						
	Calandre avec jonc coloré blanc ou bleu		●					
	Calandre avec jonc chromé			●	●			
	Calandre EQUALIZER marquage 3D chromé (Rouge sur GT Line)					●	●	●
	Canule d'échappement chromée						●	
	Ceintures de sécurité bleu		●					
	Coques de rétroviseurs extérieurs colorées (blanc ou bleu)		●					
	Coques de rétroviseurs extérieurs couleur caisse			●				
	Coques de rétroviseurs extérieurs chrome brillant (Indisponible avec les Packs de Personnalisation Extérieur sur version STYLE)				●	●		●
	Coques de rétroviseurs extérieurs noir Perla Nera (P : Packs de Personnalisation Extérieur)			P	P	P	●	
	Combiné premium avec cerclage à LEDs bleu							●
	Encadrement de vitres latérales chromé (lécheurs chromés uniquement sur 3 portes), enjoliveur de pied milieu et custode sur 5 portes noir laqué)					●	●	●
	Enjoliveur de toit panoramique (chrome satin sur Allure / Dark Chrome sur GT Line & Féline)					○	○	●
	Jantes acier avec enjoliveur de style 16" ZIRCONIUM				●			
	Jantes aluminium 16" TITANE				○	●/○		
	Jantes aluminium 17" diamantées CAESIUM						●	
	Jantes aluminium 17" diamantées OXYGENE Technical Grey							●
	Monogrammes GT Line						●	
	Rétroviseur intérieur électrochrome (P : Pack Visibilité)			P	P	●	●	●
	Pédalier sport aluminium						●	●
	Poignées de portes couleur caisse (chrome brillant si teinte texturée)		●	●	●	●	●	●
	Pommeau haut de gamme soufflet TEP avec surpiqûres droites rouge harmonie Mistral						●	
	Poignée de frein à main cuir (inclus dans Pack Cuir)					P		●
	Projecteurs halogène bi-tons noir / chrome avec signature lumineuse et feux diurnes à LEDS			●	●	●	●	●
	Protecteurs de seuils de portes avant aluminium (P : Pack Cuir).				●	P	●	●
	Sièges confort	●	●	●	●	●	●	●
	Sièges sport (P : Pack Cuir)					P	●	●
	Surtapis avant / arrière (P : Pack Cuir)					P		●
	Stickers Like latéraux et arrière		●					
	Tablette cache bagages	●	●	●	●	●	●	●
	Vitres arrière et lunette arrière surteintées				●	○	●	●
AUDIO/TELEMATIQUE	Afficheur LCD blanc (Afficheur Matrice blanche si navigation sur Allure et GT Line)	●	●	●	●	●	●	
	Afficheur matrice couleur							●
	Autoradio Pioneer avec ports Jack et USB en façade et contrôle direct iPod/iPhone. 2 tweeters & 2 HP - 2x25W		●					
	Ecran tactile : écran 7" tactile, radio bi-tuner 4x25 W (4HP, 2 tweeters), son Arkamys, port USB/Jack déporté, fonction Bluetooth® (selon compatibilité du téléphone portable)			●	●	●	●	●
	Fonction Mirror Screen				○	●	●	●
	Navigation sur écran tactile			○	○	○	○	●
	Prédisposition radio (câblage pour 2 HP, 2 tweeters, antenne courte à l'arrière)	●						
PACKS	Pack Cuir : Sièges chauffants habillés de cuir Claudia, surtapis avant et arrière, seuils de portes aluminium, volant et poignée de frein à main croûte de cuir, accoudoir central avant					○	●	○
	Pack Visibilité : Allumage automatique des feux, essuie-vitre automatique, rétroviseur intérieur électrochrome			○	○	●	●	●

P : inclus dans un pack d'options

● = de série ○ = en option


3. CHOISISSEZ VOTRE HABILLAGE

3.1 COULEURS ET GARNISSAGES

Finition	Ambiance	Crosse de portière avant / arrière	Enjoliveur d'aérateur	Lame sous combiné	Garnissage intérieur	codes	Métallisées										
							Blanc Banquise	Noir Perla Nera	Gris Shark	Gris Aluminium	Bleu Virtuel	Rouge Rubi	Orange Power	Dark Blue	Blanc Perle Nacré	Ice Silver	Ice Grey
							POWP	M09V	M09P	M0ZR	M0K4	M0PY	M04T	M0KU	M6FC	M7WW	M7JD
Access	Mistral	Noir brillant	Noir brillant	Noir brillant	Tissu Etnical Noir mistral	7AFX	●	○	○	○							
Like	Mistral	Blanc	Noir brillant	Noir brillant	Tissu Like noir/bleu	0DFL	●	○		○	○	○	○				
Active	Mistral	Noir brillant	Noir brillant	Noir brillant	Tissu Cran Mistral	40FX	●	○	○	○	○	○	○	○		○	○
STYLE	Mistral	Noir brillant	Noir brillant	Noir brillant	Tissu Cran Mistral	40FX	●	○	○	○	○	○	○	○	○	○	○
Allure	Mistral	Noir brillant	Chrome satin	Noir brillant	Maille 3D Techmat Mistral	0LFX	●	○	○	○	○	○	○	○	○	○	○
GT Line	Mistral	Avant: noir brillant avec liseré rouge Arrière: noir brillant	Chrome satin	Noir Brillant	Mi-TEP PU Mistral Oxford noir / rouge	0NFS	●	○	○	○	○	○			○	○	
Féline	Mistral	Chrome satin	Chrome satin	Noir brillant	Mi-cuir Dream	0MFX	●	○	○	○		○	○	○	○	○	○
Allure & Féline avec Pack cuir	Mistral	Chrome satin	Chrome satin	Noir brillant	Cuir Claudia Noir Mistral	3UFX	●	○	○	○		○	○	○	○	○	○

● = de série ○ = en option

*Sur 208 Style, les Teintes Texturées seront disponibles à partir de la production de Février 2016



Like :

Typage Extérieur (coques de rétroviseurs, jonc de calandre, stickers) : Bleu Virtuel si choix de la teinte Blanc Banquise, sinon Blanc Banquise pour les autres teintes

Mi- cuir :

Le cuir Claudia garnit les hauts de dossier et les nez de coussin, la face avant des appuie-tête et la place centrale arrière. Il équipe également, en association avec de l'Alcantara, l'intérieur des extensions latérales des dossiers et des coussins des sièges avant et des places latérales arrière. Le textile Dream garnit le milieu de dossier et de coussin des sièges avant et des places latérales arrière.

Cuir :

Le cuir Claudia garnit pour les sièges avant, la face avant du dossier, le coussin de siège, l'intérieur des extensions latérales et la face avant des appuie-tête. Pour la banquette arrière, il est présent sur les places latérales arrière y compris à l'intérieur des extensions latérales, la place centrale et la face avant des appuie-tête.

Teinte texturée :

Cette teinte texturée fortement innovante et valorisante a un aspect à la fois mat et satiné, en rupture par rapport aux teintes existantes. Les recommandations d'entretien sont consignées dans le carnet d'entretien et de garanties. Elle entraîne les poignées de portes extérieures et les lécheurs chrome brillant.

3.2 PERSONNALISEZ VOS NOUVELLES 208 ACTIVE & ALLURE EXTERIEUR ET/OU INTERIEUR

PACKS DE PERSONNALISATION EXTERIEUR*

	Ambiance	Calandre Equalizer	Enjoliveur d'antibrouillard	Coque de rétroviseur	Bloc Marque avant / arrière	Codes	Indisponible sur
Nouvelle 208 Active, Allure, & STYLE	Menthol White ponctuelles colorées Blanc	Marquage 3D coloré Blanc 	Noir brillant avec gravage laser fond Blanc Banquise 	Noir brillant avec fond de répétiteur clignotant Blanc 	Chrome brillant + lettrage coloré Blanc Banquise 	PDCM	
	Lime Yellow ponctuelles colorées Lime Yellow	Marquage 3D coloré Lime Yellow 	Noir brillant avec gravage laser fond Lime Yellow 	Noir brillant avec fond de répétiteur de clignotant Lime Yellow 	Chrome brillant + lettrage coloré Lime Yellow 	PDCN	Rouge Rubi, Orange Power, Bleu Virtuel

*Entraîne les projecteurs antibrouillard sur Active

PACKS DE PERSONNALISATION INTERIEUR*

	Pack	Crosse de portière avant ①	Bandeau de Planche de Bord ②	Lame sous combiné ③	Garnissage intérieur ④	Codes	Indisponible sur
Nouvelle 208 Active & Allure	Menthol White (Harmonie Gris Bleu métallisé + ponctuelles Blanc)	Gris Bleu Métallisé Satin avec gravage Laser Blanc	Gris Bleu	Gris Bleu Métallisé	Mi-TEP PU Textile Oxford Menthol White surpiques Blanc**	OOFN	
	Lime Yellow (Harmonie Gris chaud + ponctuelles Lime Yellow)	Gris chaud texturé avec gravage laser Lime Yellow	Gris Chaud	Gris Chaud	Mi-TEP PU Textile Oxford Lime Yellow surpiques Lime Yellow**	OPFY	Rouge Rubi, Orange Power, Bleu Virtuel

*Entraîne sur Active : volant cuir pleine fleur, planche de bord motif COXET coloré, poches aumônières. Entraîne sur Active & Allure : Siège passager réglable en hauteur

**Surpiques Blanc ou Lime Yellow sur garnissage Mi-Tep, volant cuir pleine fleur, soufflet de boîte de vitesses, accoudoirs de panneaux de portes.











Packs de Personnalisation Menthol White



Packs de Personnalisation Lime Yellow



3.3 ENJOLIVEURS & JANTES

			1,0L PureTech 68 BVM5	1,2L PureTech 82 BVM5	1,2L PureTech 82 ETG5	1,2L PureTech 110 S&S BVM5	1,2L PureTech 110 EAT6 S&S	1,6L BlueHDi 75 BVM5	1,6L BlueHDi 100 BVM5	1,6L BlueHDi 120 S&S BVM6	
Nouvelle 208	Access	Enjoliveur 15" BORE 	•					•			
	Like	Enjoliveur 15" BORE Blanc 	•					•			
	Active	Enjoliveur 15" NIOBIUM 	•	•	•			•	•		
	STYLE	enjoliveur de style 16" Zirconium 			•				•	•	
		Jantes aluminium 16" TITANE, Diamantage séquentiel, teinte noir vernis mat 			○				○	○	
	Allure	Jantes aluminium 16" TITANE Gris Héphais 			•		•	•		•	
		Jantes aluminium 16" TITANE diamantées Technical Grey 			○		○	○		○	
		Jantes aluminium 16" TITANE Gravage laser blanc, noir brillant 			○		○	○		○	
	GT Line	Jantes aluminium 17" CAESIUM diamantées 				•	•		•	•	
	Féline	Jantes aluminium 17" OXYGENE diamantées Technical Grey 				•	•		•	•	

• = de série ○ = en option

4. TOUT SAVOIR SUR VOTRE NOUVELLE 208

4.1 SPECIFICATIONS TECHNIQUES



Dans la catégorie des moteurs cylindrés 11 à 1,4l

1,6l BlueHDi 75 BVM5 3 ptes / 5 ptes	1,6l BlueHDi 100 BVM5 3 ptes / 5 ptes	1,6l BlueHDi 120 S&S BVM6 3 ptes / 5 ptes	1,0l PureTech 68 BVM5 3 ptes / 5 ptes	1,2l PureTech 82 BVM5 3 ptes / 5 ptes	1,2l PureTech 82 S&S ETG5	1,2l PureTech 110 S&S BVM5 3 ptes / 5 ptes	1,2l PureTech 110 S&S EAT6
---	--	--	--	--	---------------------------	---	----------------------------


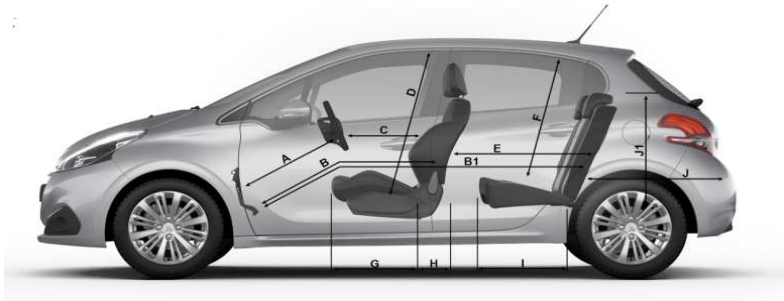

Dimensions extérieures	Longueur (m)	3,973							
	Largeur rétroviseurs ouverts / rabattus (m)	2,004 / 1,829							
	Hauteur (m)	1,46							
	Hauteur du seuil de chargement à vide (m)	0,688							
	Empattement (m)	2,538							
	Garde au sol en mm (ordre de marche)	entre 123 et 129 selon moteurs et roues							
	Porte-à-faux avant / arrière (m)	0,783 / 0,652							
Rayon de braquage entre trottoirs (m)	5,2	5,2	5,3	5,2	5,2	5,2	5,2	5,2	
Dimensions intérieures	Nombre de places	5							
	Garde au toit avant/arrière	0,882 / 0,861							
	Largeur aux coudes avant/arrière (m)	1,408 / 1,380 (3 portes) - 1,413 / 1,408 (5 portes)							
	Volume mini du coffre (L VDA)	285							
	Volume maxi du coffre (L VDA) ⁽¹⁾	1076							
	Longueur maxi du coffre (m)	0,697							
	Largeur maxi du coffre avec/sans JBL (m)	0,96 / 1,042							
Hauteur maxi du coffre (m)	0,509								
Masses & Charges	Masse à vide sans option (kg)	1065/1075	1065/ 1075	1115/ 1125	960 / 970	960 / 975	980	1060 /1070	1090
	Masse totale autorisée en charge (kg)	1635	1630/ 1635	1684	1520	1546	1553	1612	1650
	Masse maxi remorquable freinée (en kg conducteur seul)	660	NC	980	760	820	500	960	
	Masse totale roulante autorisée (kg)	2295	2600/ 2605	2664	1970	2366	2053	2572	2610
Motorisations	Puissance administrative (CV)	4	5	6	4			5	
	Cylindrée (cm ³)	1560			999	1199			
	Nombre de cylindres / Disposition	4 en ligne			3 en ligne				
	Nombre de soupapes par cylindre	2			4				
	Puissance maxi (kW CEE à tr/min)	55 à 3500	73 à 3750	88 à 3500	50 à 6000	60 à 5750	60 à 5750	81 à 5500	81 à 5500
	Couple maxi en Nm CEE à tr/min	230 à 1750	254 à 1750	285 à 1750	95 à 3000	118 à 2750	118 à 2750	205 à 1500	205 à 1500
	Norme de dépollution	Euro 6							
	Filtre à particules	OUI	OUI	OUI	NON	NON	NON	NON	NON
	Système d'arrêt et de redémarrage automatique du moteur	NON	NON	OUI	NON	NON	OUI	OUI	OUI
	Type d'injection	Directe à rampe commune			Indirecte			Directe	
Intervalle de maintenance (en condition normale d'utilisation)	25 000 km ou 1 an								
Performances & Consommation	Vitesse maxi (km/h)	171	187	190	163	178	178	190	194
	0-100 km/h (sec) conducteur seul	13,3	10,7	9,4	14	12,2	14,5	9,6	9,8
	1000 m départ arrêté (sec) conducteur seul	34,9	32,3	31,1	35,5	33,7	35,5	31	31,3
	Type de carburant	Gazole			Essence sans plomb ou E10				
	Capacité du réservoir (L)	50							
	Consommation urbaine (l/100km)	4,2	4,2	4,4	5,2	5,5	4,6	5,2	5,7
	Consommation extra-urbaine (l/100km)	3	3	3,2	3,9	3,9	3,9	3,7	3,8
	Consommation mixte (l/100km)	3,5	3,5	3,6	4,4	4,5	4,2	4,3	4,5
Emissions de CO ₂ (mixte) (g/km)	90	90	94	102	104	97	99	104	
Boîtes de vitesses & Roues	Type	Manuelle	Manuelle	Manuelle	Manuelle	Manuelle	Pilotée	Manuelle	Automatique
	Nombre de rapports	5	5	6	5	5	5	5	6
	Type de pneumatiques	185/65 R15 T 195/55 R16 T	185/65 R15 T 195/55 R16 T 205/45 R17 V	195/55 R16 T 205/45 R17 T	185/65 R15 T	185/65 R15 T 195/55 R16 T (185/65 R15 T*)	185/65 R15 T 195/55 R16 T	185/65 R15 T 195/55 R16 T 205/45 R17 V	185/65 R15 H 195/55 R16 H 205/45 R17 V
	Roue de secours	Kit de dépannage pneumatique (anneau de remorquage, compresseur et flacon de produit de colmatage)							
Freins & Suspensions	Type de freins avant	Disques ventilés à étrier flottant							
	Type de freins arrière	Tambours	Disques			Tambours		Disques	
	Type de suspension avant	Train avant de type "pseudo McPherson", ressorts hélicoïdaux et amortisseurs hydrauliques intégrés							
	Type de suspension arrière	Train arrière avec traverse déformable, ressorts hélicoïdaux et amortisseurs hydrauliques							
⁽¹⁾ Volume de coffre sous pavillon, banquette arrière rabattue		*Pneumatiques à ultra basse résistance au roulement							

Les consommations de carburant du tableau ci-contre correspondent aux valeurs homologuées suivant la réglementation européenne applicable à tous les constructeurs et tous les véhicules particuliers vendus en Europe. Ces valeurs vous permettent de comparer les véhicules et d'orienter votre choix :

- La consommation urbaine est obtenue sur un parcours de type urbain d'environ 4 kilomètres.
- La consommation extra-urbaine est obtenue sur un parcours extra-urbain de 7 kilomètres environ.
- La consommation mixte est obtenue sur la totalité des parcours urbain et extra-urbain, soit environ 11 kilomètres.

Ces valeurs sont obtenues dans des conditions d'essais strictes (température, masse, caractéristiques du banc d'essais à rouleaux, etc...) et avec un profil de roulage très calme. Les conditions réelles de circulation, les conditions atmosphériques, l'état de charge du véhicule, le style de conduite, la pression des pneumatiques, la présence d'une galerie (même sans chargement), l'utilisation importante de la climatisation et/ou du chauffage, l'état du véhicule peuvent bien sûr amener à des consommations différentes de celles homologuées. Retrouvez tous les conseils d'Eco Conduite pour tirer le meilleur parti de votre véhicule sur www.peugeot.com.

4.2 CARACTERISTIQUES TECHNIQUES



(mm)

A	720
B	874
B1	1675
C	611
D	882
E	818
F	861
G	478
H	230
I	447
J	697
J1	509
J2	1042
K	1408
L	1360
M	1380
N	1335



5. CHOISISSEZ VOTRE VERSION

	Moteurs	Puis. Ch	CO ₂ *	P.A.	Types Mines	Codes versions	Prix Euros		Bonus/molus**	
							TC	HT		
Nouvelle 208 3 portes	Access	1,0l PureTech BVM5	68	102	4	CAZMZ6	1PIA A3 F KR 5 B0 A0 E0	12 700	10 500,00	
	Like	1,0l PureTech BVM5	68	102	4	CAZMZ6	1PIA A3 D KR 5 B0 A0 E0	13 200	11 000,00	
	Active	1,0l PureTech BVM5	68	102	4	CAZMZ6	1PIA A3 L KR 5 B0 A0 E0	14 700	12 166,67	
		1,2l PureTech BVM5	82	104	4	CAHMZ6	1PIA A3 L KQ 5 B0 A0 E0	15 600	12 916,67	
	Allure	1,6l BlueHDi BVM5	75	90	4	CABHW6	1PIA A3 L KM 5 B0 A0 E0	17 100	14 250,00	
		1,2l PureTech BVM5	82	104	4	CAHMZ6	1PIA A3 H KQ 5 B0 A0 E0	17 550	14 541,67	
		1,2l PureTech S&S BVM5	110	99	5	CAHNZ6/S	1PIA A3 H CQ J B0 A0 E0	19 150	15 833,33	
		1,6l BlueHDi BVM5	100	90	5	CABHY6	1PIA A3 H KE 5 B0 A0 E0	20 450	17 041,67	
	GT Line	1,2l PureTech S&S BVM5	110	99	5	CAHNZ6/S	1PIA A3 T CQ J B0 A0 E0	20 050	16 583,33	
		1,6l BlueHDi BVM5	100	90	5	CABHY6	1PIA A3 T KE 5 B0 A0 E0	21 350	17 791,67	
1,6l BlueHDi S&S BVM6		120	94	6	CABHZM/S	1PIA A3 T KD K B0 A0 E0	22 400	18 666,67		
Nouvelle 208 5 portes	Access	1,0l PureTech BVM5	68	102	4	CCZMZ6	1PIA A5 F KR 5 B0 A0 E0	13 300	11 083,33	
		1,6l BlueHDi BVM5	75	90	4	CCBHW6	1PIA A5 F KM 5 B0 A0 E0	16 000	13 333,33	
	Like	1,0l PureTech BVM5	68	102	4	CCZMZ6	1PIA A5 D KR 5 B0 A0 E0	13 800	11 500,00	
		1,6l BlueHDi BVM5	75	90	4	CCBHW6	1PIA A5 D KM 5 B0 A0 E0	16 600	13 833,33	
	Active	1,0l PureTech BVM5	68	102	4	CCZMZ6	1PIA A5 L KR 5 B0 A0 E0	15 300	12 750,00	
		1,2l PureTech BVM5	82	104	4	CCHMZ6	1PIA A5 L KQ 5 B0 A0 E0	16 200	13 500,00	
		1,2l PureTech S&S ETG5	82	97	4	CCHMZ6/PS	1PIA A5 L KQ V B0 A0 E0	17 250	14 375,00	
		1,6l BlueHDi BVM5	75	90	4	CCBHW6	1PIA A5 L KM 5 B0 A0 E0	17 700	14 750,00	
	STYLE	1,6l BlueHDi BVM5	100	90	5	CCBHY6	1PIA A5 L KE5 B0 A0 E0	19 100	15 916,67	
		1,2l PureTech BVM5	82	104	4	CCHMZ6	1PIA A5 L KQ 5 B0 2P E0	16 600	13 833,33	
		1,6l BlueHDi BVM5	75	90	4	CCBHW6	1PIA A5 L KM 5 B0 2PE0	18 100	15 083,33	
	Allure	1,6l BlueHDi BVM5	100	90	5	CCBHY6	1PIA A5 L KE 5 B0 2P E0	19 500	16 250,00	
		1,2l PureTech BVM5	82	104	4	CCHMZ6	1PIA A5 H KQ 5 B0 A0 E0	18 150	15 125,00	
		1,2l PureTech S&S BVM5	110	99	5	CCHNZ6/S	1PIA A5H CQ J B0 A0 E0	19 750	16 458,33	
		1,2l PureTech S&S EAT6	110	104	5	CCHNZT/S	1PIA A5 H CQ Q B0 A0 E0	21 050	17 541,67	
	GT Line	1,6l BlueHDi BVM5	100	90	5	CCBHY6	1PIA A5 H KE 5 B0 A0 E0	21 050	17 541,67	
		1,2l PureTech S&S BVM5	110	99	5	CCHNZ6/S	1PIA A5 T CQ J B0 A0 E0	20 650	17 208,33	
		1,2l PureTech S&S EAT6	110	104	5	CCHNZT/S	1PIA A5 T CQ Q B0 A0 E0	21 950	18 291,67	
		1,6l BlueHDi BVM5	100	90	5	CCBHY6	1PIA A5 T KE 5 B0 A0 E0	21 950	18 291,67	
	Féline	1,6l BlueHDi S&S BVM6	120	94	6	CCBHZM/S	1PIA A5 T KD K B0 A0 E0	23 000	19 166,67	
1,2l PureTech S&S BVM5		110	99	5	CCHNZ6/S	1PIA A5 V CQ J B0 A0 E0	21 200	17 666,67		
1,2l PureTech S&S EAT6		110	104	5	CCHNZT/S	1PIA A5 V CQ Q B0 A0 E0	22 500	18 750,00		
1,6l BlueHDi BVM5		100	90	5	CCBHY6	1PIA A5 V KE 5 B0 A0 E0	22 500	18 750,00		
Féline	1,6l BlueHDi S&S BVM6	120	94	6	CCBHZM/S	1PIA A5 V KD K B0 A0 E0	23 550	19 625,00		

* Les émissions de CO₂ renseignées sont mixtes et exprimées en grammes par kilomètre.

** Bonus/Malus: montants indiqués suivant les dispositions législatives et réglementaires en vigueur.

Depuis le 1er janvier 2009, à partir du 3ème enfant à charge, réduction de 20g de CO₂ par enfant pour l'achat d'un nouveau véhicule de 5 places ou plus.

Montant communiqué à titre indicatif dans l'attente de l'adoption de la loi de finances 2016

Le tarif comprend les frais de transport, de préparation, le jeu de plaques d'immatriculation définitives (pose comprise) et 5 litres de carburant. La carte grise est à la charge de l'acheteur.

Pneumatiques : la marque des pneumatiques ne peut faire l'objet d'option à la commande.

Ce tarif conseillé est susceptible d'évoluer. Nous vous invitons à consulter votre point de vente pour qu'il vous communique les prix en vigueur et l'offre disponible au moment de l'achat.

Ces prix publics conseillés s'entendent en Euros (EUR) avec TVA incluse au taux de 20%.

6. CHOISISSEZ VOS OPTIONS

		Access	Like	Active	STYLE	Allure	GT Line	Féline	Prix Euros		
									TC	HT	
SECURITE	Active City Brake (Freinage Automatique Urbain sur Risque de Collision)	D401				○	○	○	300	250,00	
	Projecteurs antibrouillard avec enjoliveurs chromés	PR01		○	●	●	●	●	160	133,33	
	Roue de secours acier 15"	ZH39	○	○	○						
	Roue de secours acier 16"	ZH42				○				120	100,00
		ZH45					○				
	Roue de secours galette 15" sur BlueHDi	ZH38	○	○	○						
		ZH41				○				110	91,67
		ZH44					○				
	Roue de secours aluminium 17" (sauf sur BlueHDi)	ZHAQ						○		170	141,67
		ZH1B							○		
Roue de secours galette sur BlueHDi	ZHAR						○		110	91,67	
	ZH5G							○			
CONFORT	Accoudoir central avant	JB01				○	○	●	110	91,67	
	Air conditionné manuel	RE01	○	●	●	●			960	800,00	
	Caméra de Recul	UB09				○	○	○	260	216,67	
	Park Assist avec Aide au Stationnement avant (Incompatible avec les Packs de Personnalisation Extérieur)	UB08					○	○	360	300,00	
	Park Assist avec Aide au Stationnement avant et Caméra de Recul (Incompatible avec les Packs Personnalisation Extérieur)	UB10					○	○	620	516,67	
	Toit vitré panoramique avec velum d'occultation et éclairage d'ambiance	OK01					○	○	●	510	425,00
STYLE	Jantes aluminium 16" TITANE Technical Grey + Roue de Secours galette 15" sur BlueHDi	ZHAJ					○				
	Jantes aluminium 16" TITANE Technical Grey + Roue de Secours acier 16" (sauf sur BlueHDi)	ZHAI					○				
	Jantes aluminium 16" TITANE gravage laser blanc, teinte noir brillant + Roue de secours galette 15" sur BlueHDi	ZHAP					○			240	200,00
		ZHAO					○				
	Jantes aluminium 16" TITANE gravage laser blanc, teinte noir brillant + Roue de Secours acier 16" (sauf sur BlueHDi)	ZHAO					○				
	Jantes aluminium 16" TITANE, Diamantage séquentiel, teinte noir vernis mat + Roue de secours acier 16"	ZHAL				○			390	325,00	
	Jantes aluminium 16" TITANE, Diamantage séquentiel, teinte noir vernis mat + Roue de secours galette 15" sur BlueHDi	ZHAM				○			390	325,00	
	Peinture Métallisée	OMM0	○	○	○	○	○	○	520	433,33	
	Peinture Texturée (Sur 208 Style, les Teintes Texturées seront disponibles à partir de la production de Février 2016)	OMM7			○	○	○	○	700	583,33	
	Peinture Nacrée	OMM6				○	○	○	700	583,33	
Vitrage arrière surteinté (sur 3 portes : custodes arrière & lunette arrière / sur 5 portes : vitres arrière & lunette arrière)	VD09				●	○	●	●	110	91,67	

* Voir le descriptif des Packs de personnalisation en rubrique 3.2 Personnalisez votre Nouvelle 208

●:de série

○:en option

Ce tarif conseillé est susceptible d'évoluer. Nous vous invitons à consulter votre point de vente pour qu'il vous communique les prix en vigueur et l'offre disponible au moment de l'achat.

Ces prix publics conseillés s'entendent en Euros (EUR) avec TVA incluse au taux de 20%.

6. CHOISISSEZ VOS OPTIONS (suite)

		Access	Like	Active	STYLE	Allure	GT Line	Féline	Prix Euros		
									TC	HT	
PACKS DE PERSONNALISATION	Pack de Personnalisation Intérieur Menthol White* (Entraine siège passager réglable en hauteur)	OOFN		<input type="radio"/>		<input type="radio"/>			490	408,33	
	Pack de Personnalisation Intérieur Lime Yellow* (Entraine siège passager réglable en hauteur - Indisponible sur Rouge Rubi, Orange Power, Bleu Virtuel)	OPFY		<input type="radio"/>		<input type="radio"/>			390	325,00	
	Pack de Personnalisation Extérieur Menthol White* .Entraine les projecteurs antibrouillard sur Active.	PDCM		<input type="radio"/>		<input type="radio"/>				290	241,67
				<input type="radio"/>		<input type="radio"/>				390	325,00
Pack de Personnalisation Extérieur Lime Yellow* . Entraine les projecteurs antibrouillard sur Active. (Indisponible sur Rouge Rubi, Orange Power, Bleu Virtuel)	PDCN		<input type="radio"/>		<input type="radio"/>				390	325,00	
			<input type="radio"/>		<input type="radio"/>				290	241,67	
RADIO / NAVIGATION	WIP Sound Radio : Arkamys, 4 HP , prise jack en façade , commandes sous volant lecteur CD en façade.	WL1C	<input type="radio"/>						310	258,33	
	WIP Bluetooth® : Arkamys, 6 HP , 1 prise USB/ jack déportée, Bluetooth®, commandes sous volant, lecteur CD en façade.	WL1F		<input type="radio"/>					310	258,33	
	Ecran tactile avec fonction Mirror Screen <i>Ecran tactile multifonction, utilisable uniquement avec Smartphone; Sous réserve de compatibilité du téléphone et des applications. Consultez votre point de vente pour plus de détails.</i>	WL3M			<input type="radio"/>	<input type="radio"/>	<input checked="" type="radio"/>	<input checked="" type="radio"/>		200	166,67
	Navigation	WL3Q			<input type="radio"/>	<input type="radio"/>				550	458,33
		WL3R					<input type="radio"/>	<input type="radio"/>		730	608,33
	Navigation et fonction Mirror Screen	WL3R			<input type="radio"/>	<input type="radio"/>		<input checked="" type="radio"/>		800	666,67
	Navigation et Peugeot Connect SOS & Assistance	WL3T			<input type="radio"/>	<input type="radio"/>				800	666,67
		WL3U					<input type="radio"/>	<input type="radio"/>		290	241,67
Peugeot Connect SOS & Assistance	WL3U						<input type="radio"/>		110	91,67	
Lecteur CD déporté dans boîte à gants	JQ01			<input type="radio"/>			<input type="radio"/>	<input type="radio"/>			
PACKS	Pack Cuir : Sièges chauffants habillés de cuir, surtapis avant et arrière, seuils de portes aluminium, accoudoir central avant.	0P3U				<input type="radio"/>			1 210	1 008,33	
								<input type="radio"/>	610	508,33	
	Pack Hifi JBL : 8 Haut-parleurs (4 tweeters, 4 woofer), 1 caisson de basse, amplificateur 240 W	UN01						<input type="radio"/>	<input type="radio"/>	460	383,33
	Pack Visibilité : Allumage des feux et essuie-vitre automatique, rétroviseur intérieur électrochrome	WV33			<input type="radio"/>	<input type="radio"/>	<input checked="" type="radio"/>	<input checked="" type="radio"/>	<input checked="" type="radio"/>	210	175,00

● : de série ○ : en option

Ce tarif conseillé est susceptible d'évoluer. Nous vous invitons à consulter votre point de vente pour qu'il vous communique les prix en vigueur et l'offre disponible au moment de l'achat.

Ces prix publics conseillés s'entendent en Euros (EUR) avec TVA incluse au taux de 20%.

7. CHOISISSEZ VOS ACCESSOIRES

D'autres références sont disponibles, consultez votre concessionnaire.

	DESIGNATION	CAR	APERCU	COMPOSITION (à commander au détail)
STYLE	1608385880	3/5P	Becquet	Ce becquet accentue le dynamisme tout en respectant l'élégance du véhicule.
	9607.X2	3/5P	Jante 15" Argon	Jante 15" gris anthracite et vernis mat. Les roues alliages participent aux lignes de style du véhicule. Une large gamme est disponible en 15", 16" et 17". Consultez votre concessionnaire.
	16 075 693 80	3/5P	Seuils de portes rétro-éclairés "Peugeot"	Apportent une touche complémentaire de modernité à votre 208 avec l'éclairage du logo "Peugeot" à l'ouverture des portes avant. Existe aussi en version "Ligne S".
Solutions de transport	9627 QJ	TT	Attelage RDSO	Attelage développé par les bureaux d'études Peugeot dans le cadre d'un cahier des charges rigoureux prenant en référence les critères de résistance les plus exigeants.
	1607706380	TT	Faisceau 13 voies	
	9616Y1 9616Y2	3P 5P	Barres de toit transversales	Barres de toit transversales en acier. Masse admissible : 65kg.
	16 069 404 80	TT	Bac de coffre compartimentable	Bac thermoformé. Etanche et compartimentable, il protège votre coffre et l'organise
	16096656 80	TT	Coffre à bagage de toit court 330 litres	Fixation rapide sur les barres de toit transversales. Il Augmente la capacité de chargement de votre 208. Prend très peu de place une fois replié.
SECURITE	1612799980	TT	Alarme	En toute circonstance, profitez en toute sécurité de votre véhicule. Une simple impulsion sur la clef et le tour est joué ! (en option Module anti-soulèvement : 96716P)
	1606644580	TT	Grille pare chien	Grille métallique laquée noir. Fixation rapide.
	1612616480	TT	Antivol de jantes aluminium	Permet de protéger du vol vos jantes aluminium.
	16066047 80	TT	Siège enfant KIDDY COMFORT PRO	Logotypé Peugeot, ce siège groupe 1, 2, 3 permet de transporter vos enfants en toute sécurité.
PROTECTION	1607226680 1607226780	3P 5P	Baguettes de protection de Porte	Dessignées par le Style Peugeot, ces baguettes protègent efficacement la carrosserie de votre 208 des petits chocs urbains.
	1607797380	TT	Baguettes de PC Arrière	
	1607718080	TT	Bandeaux transparents de PC	Pour pare-chocs avant et arrière. Bandeaux en résine transparente préservant l'esthétique du véhicule tout en protégeant la carrosserie des petits chocs et rayures.
	16 069 403 80	TT	Bac de coffre souple	De pose facile, il protège le coffre de votre 208 lors des transports quotidiens.
	Consultez votre PdV	TT	Housses de sièges	Ces housses réalisées sur mesure sont en accord avec le style intérieur de votre 208.
MULTIMEDIA	1613509780	TT	Kit mains libre Bluetooth Parrot Mki 9200	Lorsque vous entrez dans votre véhicule, il suffit de mettre le contact afin que votre téléphone se connecte automatiquement à votre kit mains libres. Vous pouvez alors parler à votre interlocuteur sans tenir le téléphone. Votre conversation est restituée dans les hauts parleurs du véhicule. (Pour le faisceau d'alimentation consultez votre concessionnaire)
	9473Z1	TT	Support multimédia transversal	Permet la pose de la plupart des Pack Vidéo du marchés, Ipad...
	16074035 80	TT	Support GPS semi-intégrée	Dock semi-intégré de recharge compatible de nombreux navigateurs nomades Garmin - Permet une installation facile et rapide du navigateur ainsi que sa recharge
CONFORT	16 071 195 80 16 071 194 80	3P 5P	Stores pare-soleil latéraux	Ces stores permettent une occultation totale des vitres latérales.
	16 066 312 80	TT	Accoudoir central avant	Ergonomique, cet accoudoir offre un confort de conduite sur les longs trajets en permettant au conducteur d'adopter une position de conduite agréable
	1607248080	TT	Rangement sous plage arrière	Le rangement sous tablette permet la mise à l'abri des regards de menus objets.
	1607396280 1607396380	TT	Défecteurs d'air 3 et 5 portes	Ils vous permettent de rouler les vitres entrebaillées même quand il pleut.
	1610279280	TT	Aide au stationnement arrière	Il émet un signal sonore pour indiquer la distance entre le véhicule et l'obstacle. Egalement disponible pour l'avant (1610279180).

Les références correspondent aux informations disponibles à la date de diffusion du document et sont susceptibles d'évoluer.

8. CHOISISSEZ PARMIS NOS 3 CONTRATS

Roulez l'esprit libre!

Contrat

EXTENSION DE GARANTIE

VOS PRESTATIONS :

- La prise en charge, pièces et main-d'œuvre, des défaillances mécaniques, électriques ou électroniques au-delà de la période de garantie contractuelle.
- L'assistance en cas de panne & d'accident 24h/24 - 7j/7 (dépannage/remorquage, rapatriement/poursuite du voyage, prêt d'un véhicule de remplacement)*
- C'est simple, vous n'avez qu'à choisir la durée et le kilométrage de votre contrat:

36 mois	48 mois	60 mois	72 mois	84 mois
10 000, 15 000, 20 000 ou 25 000 km/an				

Exemple de tarif :

208 / VP
TTC/mois

36 mois
30 000 - 60 000 km
4,88 € / 6,50 €

48 mois
40 000 - 80 000 km
6,00 € / 8,60 €

60 mois
50 000 - 100 000 km
7,43 € / 12,26 €

ou

Contrat

ENTRETIEN PLUS

VOS PRESTATIONS :

- L'entretien: prise en charge des opérations liées au plan d'entretien de votre véhicule, préconisées par Automobiles Peugeot comme indiqué dans le carnet d'entretien + lavage extérieur de votre véhicule après chaque intervention.
- Le prêt de véhicule pendant une opération d'entretien (sous réserve d'appel 48 heures avant le rendez-vous)
- Le remplacement des pièces d'usure, main-d'œuvre comprise (hors pneumatiques en option)
- Le pré-contrôle et 1er contrôle technique obligatoire (contrats de 48 mois et plus)
- Vous n'avez qu'à choisir la durée et le kilométrage de votre contrat:

36 mois	48 mois	60 mois	72 mois	84 mois
10 000, 15 000, 20 000 ou 25 000 km/an				

Exemple de tarif :

208 / VP
TTC/mois

36 mois
30 000 - 60 000 km
14,05 € / 28,20 €

48 mois
40 000 - 80 000 km
19,21 € / 36,12 €

60 mois
50 000 - 100 000 km
23,47 € / 40,49 €

ou

Contrat

MAINTENANCE

VOS PRESTATIONS : LE CONTRAT MAINTENANCE COMPREND LES PRESTATIONS DES CONTRATS EXTENSION DE GARANTIE ET ENTRETIEN PLUS

- Choisissez la durée et le kilométrage de votre contrat:

24 mois	36 mois	48 mois	60 mois	72 mois	84 mois
de 20 000 à 200 000 kilomètres (par tranches de 10 000 kilomètres)					

Exemple de tarif :

208 / VP
TTC/mois

36 mois
30 000 - 60 000 km
17,70 € / 32,11 €

48 mois
40 000 - 80 000 km
23,46 € / 41,44 €

60 mois
50 000 - 100 000 km
28,76 € / 49,06 €

* voir les conditions détaillées de la prestation d'assistance routière dans les conditions générales

Quel que soit le mode de souscription de votre contrat, les prestations du contrat se terminent à la survenance du 1er des deux termes (soit la durée, soit le kilométrage)

Extrait du tarif PCP 15C du 04/05/2015 consultable dans son intégralité chez votre point de vente Peugeot.

Pour plus de détails, veuillez vous reporter aux conditions générales des Peugeot Contrat Privilegés



Les informations contenues dans ce document commercial correspondent aux caractéristiques techniques du véhicule présenté au moment de la diffusion. Elles ne peuvent être considérées comme contractuelles, Automobiles PEUGEOT se réservant le droit de modifier les caractéristiques de ses modèles, en fonction notamment de l'évolution technique, sans être tenu de mettre à jour ce document. Pour plus d'informations, veuillez contacter votre concessionnaire Peugeot.

www.peugeot.fr