



Peugeot a édité ce guide pour vous aider à configurer votre **5008** selon vos désirs. Vous y trouverez aussi toutes les caractéristiques techniques qui distinguent votre **5008**, et toutes les informations dont vous pouvez avoir besoin sur les services que Peugeot vous apporte.

**PEUGEOT**

# Nouvelle 5008

**13E**



**PEUGEOT**

**TARIFS, ÉQUIPEMENTS ET  
CARACTÉRISTIQUES TECHNIQUES  
APPLICABLES AU 4 NOVEMBRE 2013**

V1.0  
24/10/2013

# 1. CHOISISSEZ VOTRE FINITION

## ALLURE

ACTIVE +

Affichage tête haute Couleur  
Aide sonore et graphique au stationnement avant et arrière avec mesure de place disponible  
Barres de toit de style  
Détecteur de sous gonflage  
Jantes alliage 17" Quark ( Jantes Alliage 17" CALISTO sur les 1,6t THP 155ch BVM6 et 2,0l HDi FAP 160ch BVA6)

Lunette + vitres latérales arrière surteintées  
Pack Ambiance  
Pack Rétrovision  
Toit panoramique en verre  
Volant Sport Croûte de cuir  
WIP Nav Plus



## ACTIVE

ACCESS +

Air conditionné automatique bizona avec diffuseur arrière  
Aide au stationnement arrière  
Jantes alliage 16" Eris  
Pack Eclairage  
Pack Rangement  
Pack Visibilité

Projecteurs antibrouillard  
Rideaux pare-soleil rang 2  
Sièges avant avec accoudoirs  
Siège passager avant réglable en hauteur  
Siège passager avant avec mise en tablette  
Siège conducteur avec réglage lombaire  
WIP Bluetooth®



## ACCESS

Airbags frontaux conducteur et passager, latéraux avant et rideaux  
Air conditionné manuel avec diffuseur arrière  
Console centrale avant avec rangement de 10,5L  
Enjoliveurs 16" Hauméa  
ESP, ASR, ABS, REF, AFU  
Frein de stationnement électrique  
Kit de dépannage pneumatiques  
Lève vitres avant et arrière électriques avec antipincement

Miroir de surveillance enfants  
Pommeau de levier de vitesses TEP pour les BVM5 et Cuir pour les BVM6  
Projecteurs avant intégrant Feux diurnes et clignotants à LED  
Feux arrière à LED  
Régulateur Limiteur de vitesse  
3 Sièges arrière indépendants  
Contrôle de traction intelligent  
Tablette aviation en rang 2  
Trappes de rangement sous plancher en rang 2  
Volant croûte de cuir  
WIP Sound Radio CD MP3 avec prise auxiliaire jack

**Pack Ambiance** : LED d'ambiance dans plafonnier, éclairage des caves à pied avant, miroirs de courtoisie éclairés et 2 liseuses arrière

**Pack Eclairage** : éclairage de seuils de porte avant, plafonnier en rang 2 (ou 2 liseuses latérales si prise de l'option toit panoramique en verre)

**Pack Rangement** : tiroir sous siège conducteur (supprimé si prise de l'option Pack Electrique), 2 trappes devant sièges en rang 2

**Pack Rétrovision** : rétroviseurs extérieurs rabattables électriquement, rétroviseur intérieur photosensible, éclairage d'accueil sur rétroviseurs extérieurs

**Pack Vidéo** : 2 écrans 7" haute résolution (800x480) intégrés aux appuie-tête avant, réglables en inclinaison et housse de protection, 1 boîtier de connexion dans la console centrale, 2 casques Bluetooth.

**Pack Visibilité** : allumage automatique des feux de croisement, essuie-vitre avant à déclenchement automatique

**WIP Nav Plus** : Prises auxiliaires Mini Jack. KML bluetooth intégré. Cartographie 2D. Info trafic. Affichage haute résolution. Streaming audio Bluetooth. Lecteur CD-Rom /audio décodant les formats musicaux MP3/WMA/ACC/FLAC/OGG. Connexion USB et compatibilité Ipod. Affichage des limites de vitesse sur les principaux axes. Lane guidance. Mise à jour de la cartographie par USB ou CD. Grand écran couleur 7 pouces haute définition (= Ecran escamotable DG4)

**Contrôle de traction intelligent** : antipatinage intelligent qui améliore automatiquement la motricité sur routes enneigées ou glissantes

# 2. CHOISISSEZ VOS ÉQUIPEMENTS

## 2.1 Sécurité . Confort

		Access	Active	Allure
SÉCURITÉ	<b>ABS</b> (antiblocage des roues)	●	●	●
	<b>Affichage tête haute Couleur</b>		○	●
	<b>aide au démarrage en pente</b>	●	●	●
	<b>Aide sonore et graphique au stationnement arrière</b>		●	●
	<b>Aide sonore et graphique au stationnement avant et arrière avec mesure de place disponible</b>		○	●
	<b>Caméra de recul</b> (entraîne la Navigation WIP Nav Plus sur la finition Active et est incompatible du WIP Com 3D sur la finition ALLURE).		○	○
	<b>Aide au freinage d'urgence (AFU)</b>	●	●	●
	<b>Airbags frontaux conducteur et passager</b> (passager neutralisable) , <b>latéraux avant et rideaux</b>	●	●	●
	<b>Alarme et superverrouillage</b>			○
	<b>Allumage automatique des feux de détresse en cas de forte décélération</b>	●	●	●
	<b>Allumage automatique des feux de croisement</b> (inclus dans Pack Visibilité)		●	●
	<b>Antidémarrage codé électronique</b>	●	●	●
	<b>Appuie-tête avant 2 axes avec réglage en hauteur</b>	●	●	●
	<b>Appuie-tête arrière virgule (x 3) réglables en hauteur</b>	●	●	●
	<b>Ceintures de sécurité arrière 3 points avec limiteur d'effort</b>	●	●	●
	<b>Ceinture de sécurité conducteur à prétension pyrotechnique réglable en hauteur avec limiteur d'effort</b>	●	●	●
	<b>Ceinture de sécurité passager à double prétension pyrotechnique réglable en hauteur avec limiteur d'effort</b>	●	●	●
	<b>Contrôle de Traction Intelligent</b>	●	●	●
	<b>Détecteur de sous Gonflage</b>			●
	<b>Détrompeur de carburant</b> (uniquement sur les motorisations HDi)	●	●	●
	<b>Déverrouillage automatique des portes en cas de choc</b>	●	●	●
	<b>ESP</b> (contrôle dynamique de stabilité)	●	●	●
	<b>3 Fixations Isofix</b> (3 points d'ancrage au rang 2))	●	●	●
	<b>Frein de stationnement électrique</b>	●	●	●
	<b>Kit de dépannage pneumatique</b> : anneau de remorquage, 2 Coles de roue, manivelle de frein de stationnement électrique, compresseur et flacon de produit de colmatage	●	●	●
	<b>Projecteurs bi-xénon directionnels</b>			P
	<b>Projecteurs antibrouillard</b>		●	●
	<b>Régulateur limiteur de vitesse</b>	●	●	●
	<b>Répartiteur électronique de freinage</b>	●	●	●
	<b>Roue de secours galette</b> . Entraîne la suppression du Kit de dépannage pneumatique . <b>Indisponible avec les roues 17" et 18"</b>	○	○	
<b>Témoins de non bouclage de toutes les ceintures de sécurité avec alerte de débouclage arrière</b>	●	●	●	
<b>Verrouillage automatique de tous les ouvrants en roulant</b>	●	●	●	
CONFORT	<b>Air conditionné manuel</b>	●		
	<b>Air conditionné automatique bizona + diffuseur arrière</b>		●	●
	<b>Anneaux d'arrimage dans le coffre pour filet</b>		●	●
	<b>Console centrale avant avec rangement ventilé de 10,5L</b>	●	●	●
	<b>Crochets porte-sacs</b> (dans le coffre)	●	●	●
	<b>Direction électro-hydraulique à assistance variable</b>	●	●	●
	<b>Eclairage d'accompagnement extérieur au déverrouillage</b> (inclus dans Pack Visibilité)		●	●
	<b>Eclairage de seuils de portes avant</b> (inclus dans Pack Eclairage)		●	●
	<b>Essuie-vitre avant avec intermittence variable</b>	●		
	<b>Essuie-vitre avant à déclenchement automatique</b> (inclus dans Pack Visibilité)		●	●
	<b>Essuie-vitre arrière avec intermittence variable</b>	●	●	●
	<b>Filet de retenue charge haute</b>			○
	<b>Filtre à pollen</b>	●	●	●
	<b>Follow me home manuel</b> (allumage temporisé des projecteurs après arrêt du véhicule, actionné par un appel de phare)	●		
	<b>Follow me home automatique</b> (allumage temporisé des projecteurs après arrêt du véhicule) (inclus dans Pack Visibilité)		●	●
	<b>Indicateur de changement de rapport</b> (uniquement sur les motorisations Euro 5 Boîte manuelle)	●	●	●
	<b>Indicateur de température extérieure</b>	●	●	●
	<b>Lampe nomade dans le coffre</b>			●
	<b>Lève-vitres avant et arrière électriques et séquentiels avec antipincement + sécurité enfant électrique</b>	●	●	●
	<b>Lunette arrière chauffante</b>	●	●	●
	<b>Miroirs de courtoisie conducteur et passager occultables</b>	●	●	
	<b>Miroirs de courtoisie conducteur et passager, éclairés et occultables</b>			●
	<b>Miroirs de surveillance enfants</b>	●	●	●
	<b>Pare-brise teinté acoustique</b>	●		
	<b>Pare-brise teinté acoustique avec capteur de pluie</b>		●	●
	<b>Plafonnier central avant avec 2 spots de lecture + Eclairage de coffre</b>	●	●	●
	<b>Poches aumônières au dos des sièges avant + caves à genoux</b>	●	●	●
<b>Prise 12V (x3) : à l'avant, à l'arrière et dans le coffre</b>	●	●	●	
<b>Rétroviseur intérieur photosensible</b>		P		
<b>Rétroviseurs extérieurs rabattables électriquement</b>		P	●	

● = de série

○ = en option

P = Inclus dans un Pack en option

## 2.2 Confort (suite). Esthétique. Audio & communication. Packs

		Access	Active	Allure
CONFORT (suite)	Rétroviseurs extérieurs électriques et dégivrants	●	●	●
	Rideaux pare-soleil en rang 2		●	●
	Rideaux pare-soleil en rang 3 (uniquement si prise de l'option 2 sièges arrière supplémentaires en rang 3)		●	●
	3 Sièges arrière en rang 2 (indépendants, coulissants, inclinables et escamotables dans le plancher)	●	●	●
	2 sièges arrière supplémentaires en rang 3 (escamotables dans le plancher) : entraînent de série sur Active et Allure , les rideaux pare soleil en rang 3. Sièges en cuir si prise de l'option Pack Cuir. <b>Attention ! La prise de cette option peut modifier le taux de CO<sup>2</sup> sur certaines motorisations</b>	○	○	○
	Siège conducteur électrique			P
	Siège conducteur réglable en hauteur	●	●	●
	Siège conducteur avec réglage lombaire		●	●
	Siège passager avant réglable en hauteur		●	●
	Siège passager avant rabattable en tablette		●	●
	Sièges avant chauffants		P	P
	Tablettes aviation au dos des sièges avant	●	●	●
	Tiroir sous siège conducteur (Supprimé si prise de l'option Pack Electrique)		●	●
	Toit panoramique en verre avec velum électrique séquentiel + liseuses latérales arrière		○	●
	Trappes de rangement sous plancher en rang 2	●	●	●
	Verrouillage centralisé avec une télécommande hautes fréquences	●		
	Verrouillage centralisé avec deux télécommandes hautes fréquences		●	●
	Vitres arrière surteintées : latérales + custode + lunette		○	●
	Vitres latérales feuilletées acoustiques			P
	Volant réglable en hauteur et en profondeur	●	●	●
ESTHETIQUE	Baguettes de protection latérales couleur caisse	●	●	●
	Barres de toit de style			●
	Grille d'entrée d'air inférieure noir mat	●		
	Grille d'entrée d'air inférieure avec barrettes chromées		●	●
	Jantes alliage 16"	○	●	
	Jantes alliage 17" (incompatible avec l'option roue de secours Galette)		○	●
	Jantes alliage 18" (incompatible avec l'option roue de secours Galette)			○
	Pare-chocs avant et arrière couleur caisse	●	●	●
	Peinture métallisée / nacrée	○	○	○
	Poignées de portes peintes couleur caisse	●	●	●
	Seuils de portes avant chromés			●
Soufflet de levier de vitesse en cuir		P	P	
AUDIO & COMMUNICATION	Afficheur numérique	●		
	Afficheur graphique		●	●
	Peugeot Connect SOS & Assistance (incompatible avec WIP Com 3D et sous réserve d'acceptation à la commande)		○	○
	WIP Sound Radio CD MP3 avec prise auxiliaire jack	●	●	
	WIP Bluetooth® : Kit mains libres Bluetooth®, Port USB et prise jack permettant l'écoute d'un baladeur numérique MP3, fonction streaming audio selon compatibilité du téléphone portable		●	
	WIP Nav Plus : Prises auxiliaires Mini JAck. KML bluetooth intégré. Cartographie 2D. Info trafic. Affichage haute résolution. Streaming audio Bluetooth. Lecteur CD-Rom /audio décodant les formats musicaux MP3/WMA/ACC/FLAC/OGG. Connexion USB et compatibilité Ipod. Affichage des limites de vitesse sur les principaux axes. Lane guidance. Mise à jour de la cartographie par USB ou CD. Grand écran couleur 7 pouces haute definition (= Ecran escamotable DG4)	○	○	●
	WIP Com 3D : navigation GPS avec cartographie Europe 3 Dimensions, écran couleur haute résolution 7", kit mains libres Bluetooth®, autoradio CD RDS tri-tuner compatible MP3 et WMA, lecteur DVD (à l'arrêt), port USB, lecteur de carte SD, prise auxiliaire jack audio et vidéo, disque dur 40 Go avec fonction Jukebox 10 Go			○
Système Hi-Fi JBL : 2 woofers Ø 165 mm Hi-Fi implantés dans les panneaux de porte avant, 2 tweeters Hi-Fi implantés dans la planche de bord, 2 HP Ø 130 mm coaxiaux Hi-Fi implantés dans les panneaux de porte arrière, 1 Amplificateur de 240 W, 1 Caisson de basses installé dans le rangement sous pied derrière le siège passager avant.			P	
PACKS	Pack Ambiance : LED d'ambiance dans plafonnier, éclairage des caves à pied avant, miroirs de courtoisie éclairés et 2 liseuses arrière			●
	Pack Acoustique (incompatible avec l'option roue de secours homogène alliage) : système Hi-Fi JBL (2 woofers Ø 165 mm Hi-Fi implantés dans les panneaux de porte avant, 2 tweeters Hi-Fi implantés dans la planche de bord, 2 HP Ø 130 mm coaxiaux Hi-Fi implantés dans les panneaux de porte arrière, 1 Amplificateur de 240 W, 1 Caisson de basses installé dans le rangement sous pieds derrière le siège passager avant) et vitres latérales feuilletées acoustiques.			○
	Pack Cuir : garnissage cuir, sièges avant chauffants, surtapis avec ganse couleur cuir + Volant Cuir pleine fleur (Voir descriptif détaillé du cuir dans la rubrique teintes et garnissages)		○	○
	Pack Eclairage : éclairage seuils de portes avant, plafonnier en rang 2 (ou 2 liseuses latérales si prise de l'option Toit panoramique en verre)		●	●
	Pack Rangement : Tiroir sous siège conducteur (Supprimé si prise de l'option Pack Electrique) , 2 trappes devant sièges en rang 2		●	●
	Pack Electrique : siège conducteur à réglages électriques 4 axes . (implique la prise de l'option Pack cuir)			○
	Pack Rétrovision : Rétroviseurs extérieurs rabattables électriquement, rétroviseur intérieur photosensible, éclairage d'accueil sur rétroviseurs extérieurs		○	●
	Pack Vidéo : 2 écrans 7" haute résolution (800x480) intégrés aux appuie-tête avant, réglables en inclinaison et housse de protection, 1 boîtier de connexion dans la console centrale, 2 casques Bluetooth.		○	○
	Pack Visibilité : allumage automatique des feux de croisement, essuie-vitre avant à déclenchement automatique		●	●
Pack Vision : projecteurs bi-Xénon directionnels avec correction automatique de site et lave-projecteurs			○	

● = en série

○ = en option

P = Inclus dans un Pack en option

# 3. CHOISISSEZ VOTRE HABILLAGE

## 3.1 COULEURS ET GARNISSAGES

				opaque	métallisées (en option)							Vernie (en option)
				Blanc Banquise	Bleu Bourrasque	Vapor Grey	Rich Oak	Gris Aluminium	Gris Artense	Gris Shark	Noir Perla Nera	Blanc Nacré
				P0WP	M0T4	M0VG	M0G6	M0ZR	M0F4	M09P	M09V	M6N9
Access	Tramontane	Chaîne et Trame Ligne	9NFX	●	●	●	●	●	●	●	●	●
Active	Tramontane	Chaîne et Trame Strada	9UFX	●	●	●	●	●	●	●	●	●
	Tramontane	Cuir Tramontane	Q1FX	○	○	○	○	○	○	○	○	○
Allure	Tramontane	Chaîne et Trame Strada	9UFX	●	●	●	●	●	●	●	●	●
	Tramontane	Cuir Tramontane	Q1FX	○	○	○	○	○	○	○	○	○
				○=en option							●=Recommandé	

### Descriptif détaillé des garnissages cuir :

**Sièges avant** : face avant des appuie-têtes, face avant et joues intérieures des extensions latérales de dossiers, face supérieure et joues intérieures des extensions latérales de coussins, accoudoir central, en cuir

**Sièges en rang 2 et 3** : face avant des appuie-têtes, face avant et joues intérieures des extensions latérales de dossiers, face supérieure et joues intérieures des extensions latérales de coussins

**Volant** : Croûte de cuir de série , Cuir pleine fleur avec l'option Pack Cuir

### 3.2 ENJOLIVEURS ET JANTES

			Access	Active	Allure
1,6L VTi 120ch BVM5	Enjoliveur HAUMEA 16"	215/55R16 93W Pneumatiques à économie d'énergie	●		
	Jante alliage ERIS 16"	215/55R16 93W Pneumatiques à économie d'énergie	○		
1,6L THP 155ch BVM6	Jante alliage ERIS 16"	215/55R16 93W Pneumatiques à économie d'énergie		●	
	Jante alliage diamantée CALISTO 17"	215/50R17 95W		○	●
	Jante alliage IXION 18"	215/45R18 93W			○
1,6L THP 155ch BVA6	Jante alliage QUARK 17"	215/50R17 95W			●
	Jante alliage IXION 18"	215/45R18 93W			○
1,6L HDi 115ch FAP BVM6	Enjoliveur HAUMEA 16"	215/55R16 93W Pneumatiques à économie d'énergie	●		
	Jante alliage ERIS 16"	215/55R16 93W Pneumatiques à économie d'énergie	○	●	
	Jante alliage QUARK 17"	215/50R17 95W		○	●
	Jante alliage IXION 18"	215/45R18 93W			○
1,6L e-HDi 115ch FAP ETG6	Jante alliage ERIS 16"	215/55R16 93W Pneumatiques à économie d'énergie		●	
	Jante alliage QUARK 17"	215/50R17 95W		○	●
	Jante alliage IXION 18"	215/45R18 93W			○
2,0L HDi 150ch FAP BVM6	Jante alliage ERIS 16"	215/55R16 93W Pneumatiques à économie d'énergie		●	
	Jante alliage QUARK 17"	215/50R17 95W		○	●
	Jante alliage IXION 18"	215/45R18 93W			○
2,0L HDi 160ch FAP BVA6	Jante alliage diamantée CALISTO 17"	215/50R17 95W			●
	Jante alliage IXION 18"	215/45R18 93W			

● = de série

○ = en option

Toutes les jantes de 5008 sont chaînables avec jeux réduits.



Enjoliveur  
HAUMEA 16"  
"



Jante alliage  
ERIS 16"



Jante alliage  
QUARK 17"



Jante alliage  
CALISTO 17" Diamantée



Jante alliage  
IXION 18"

# 4.1 TOUT SAVOIR SUR VOTRE 5008

	1,6L VTi 120ch BVM5	1,6L THP 155ch BVM6	1,6L THP 155ch BVA6	1,6L HDi 115ch FAP BVM6	1,6L e-HDi 115ch FAP ETG6 BLUE LION*	2,0L HDi 150ch FAP BVM6	2,0L HDi 160ch FAP BVA6	
Dimensions extérieures	Longueur (m)	4,529						
	Largeur rétroviseurs ouvert / rabattus (m)	2,118 / 1,888						
	Hauteur 5 places / 7 places (m)	1,647 / 1,622						
	Empattement (m)	2,727						
	Porte-à-faux avant (m)	0,934						
	Porte-à-faux arrière (m)	0,868						
	Garde au sol avant / arrière (m) 5 places	0,115 / 0,137						
	Garde au sol avant / arrière (m) 7 places	0,112 / 0,108						
	Rayon de braquage entre trottoirs (m)	5,55					5,95	
Dimensions intérieures utiles	Nombre de places	5						
	Garde au toit avant / arrière (m)	0,919 / 0,897						
	Volume du coffre (L VDA) derrière rang 3	194						
	Volume mini du coffre (L VDA) sous tablette derrière rang 2	679						
	Volume maxi du coffre (L VDA) sous Pavillon derrière rang 1	1754						
	Longueur maxi du coffre (m)	1,165						
	Largeur maxi du coffre (m) entre Passages de Roues	1,170						
Hauteur maxi du coffre (m) sous tablette	0,55							
Masses et charges	Masse à vide (kg) 5 places / 7 places	1405 / 1430	1460 / 1490	1510 / 1540	1472 / 1502	1470 / 1520	1563 / 1593	1589 / 1619
	Masse totale autorisée en charge (kg) 5 places / 7 places	2000 / 2190	2050 / 2225	2075 / 2250	2070 / 2250	2070 / 2250	2125 / 2310	2125 / 2330
	Masse maxi remorquable freinée (kg) 5 places (MRFTC)	1500	1550	1650	1080* / 1300	1050* / 1300	1550	1600
	Masse maxi remorquable freinée (kg) 7 places (MRFTC)	1400	1500	1600	900* / 1100	900* / 1100	1500	1500
	Masse totale roulant autorisée (kg) 5 places (MTRA)	3200	3400	3525	2950* / 3170	2950* / 3170	3475	3525
	Masse totale roulant autorisée (kg) 7 places (MTRA)	3200	3425	3550	2950* / 3150	2950* / 3150	3510	3530
Motorisations	Puissance administrative	7CV	9CV	9CV	6CV	6CV	8CV	10
	Cylindrée (cm <sup>3</sup> )	1598	1598	1598	1560	1560	1997	1997
	Nombre de cylindres / Disposition	4 en ligne						
	Nombre de soupapes par cylindre	4	4	4	2	2	4	4
	Puissance maxi en kW CEE/ ch CEE à tr/min	88/120 à 6000	115/155 à 5800	115/155 à 5800	84/115 à 3600	84/115 à 3600	110/150 à 3750	120 / 160 à 3750
	Couple maxi en Nm CEE à tr/min	160 à 4250	240 à 1400	240 à 1400	270 à 1750	270 à 1750	340 à 2000	340 à 2000
	Norme de dépollution	Euro 5						
	Type d'injection	Indirecte multipoint	Directe	Directe	Directe à rampe commune	Directe à rampe commune	Directe à rampe commune	Directe à rampe commune
	Intervalle de maintenance	30000 km ou 1 an	30000 km ou 1 an	30000 km ou 1 an	25000 km ou 1 an	25000 km ou 1 an	30000 km ou 1 an	30000 km ou 1 an
	Performances et consommations	Vitesse maxi (km/h) 5 places / 7 places	187	195	195	183	183	195
0-100 km/h (en secondes) conducteur seul. 5 places / 7 places		12,2 / 12,3	9,6 / 9,7	9,8 / 9,9	12,3 / 12,9	13,2 / 13,3	9,9 / 10	10,4 / 10,5
1000 m départ arrêté (en sec) conduct. Seul. 5 places / 7 places		33,8 / 33,9	30,8 / 30,9	31,1 / 31,2	33,6 / 34,4	34,3 / 34,4	31,1 / 31,4	31,8 / 31,9
Type de carburant		Essence sans plomb ou E10	Essence sans plomb ou E10	Essence sans plomb ou E10	Gazole	Gazole	Gazole	Gazole
Capacité du réservoir (litres)		60						
Consommation en cycle urbain (l/100km) en 5 places		9,4	9,3 / 9,7***	10,5 / 10,7***	5,7* / 5,9**/6,2***	4,6* / 4,5	6,7 / 6,8***	7,8
Consommation en cycle urbain (l/100km) en 7 places		9,4	9,3 / 9,7***	10,5 / 10,7***	5,7* / 5,9**/6,2***	4,8 / 4,9	6,7 / 6,8***	7,8
Consommation en cycle extra-urbain (l/100km) en 5 places		5,5	5,5 / 5,5***	5,9 / 6,1***	4,2* / 4,3**/4,6***	3,9* / 4,1	4,5 / 4,6***	5,5
Consommation en cycle extra-urbain (l/100km) en 7 places		5,5	5,5 / 5,5***	5,9 / 6,1***	4,2* / 4,3**/4,6***	4 / 4,5	4,5 / 4,6***	5,5
Consommation en cycle mixte (l/100km) en 5 places		6,9	6,9 / 7***	7,6 / 7,7***	4,7* / 4,9**/5,2***	4,2* / 4,3	5,3 / 5,4***	6,3
Consommation en cycle mixte (l/100km) en 7 places	6,9	6,9 / 7***	7,6 / 7,7***	4,7* / 4,9**/5,2***	4,3 / 4,7	5,3 / 5,4***	6,3	
Emissions de CO <sub>2</sub> (mixte) (g/km) en 5 places	159	159 / 163***	175 / 179***	124* / 128**/135***	109* / 113	138 / 140***	164	
Emissions de CO <sub>2</sub> (mixte) (g/km) en 7 places	159	159 / 163***	175 / 179***	124* / 128**/135***	113* / 123	138 / 140***	164	
BV	Type	Manuelle	Manuelle	automatique	Manuelle	Manuelle Pilotée	Manuelle	automatique
	Nombre de rapports	5	6	6	6	6	6	6
Roues	Type de pneumatiques (En série ou en option selon version)	215/55R16 (Pneumatiques à économie d'énergie)		215/55R16 (Pneumatiques à économie d'énergie)				
		-		215/50R17				
		-		215/45R18				
	Roue de secours	En série : Kit de dépannage pneumatique En option : Roue de secours Gallette (Indisponible avec les roues 17" et 18")						
Freins et suspensions	Type de freins avant	Disques ventilés à étrier flottant et rattrapage automatique d'usure						
	Type de freins arrière	Disques à étriers flottant et rattrapage automatique d'usure						
	Type de suspension avant	Essieu type Pseudo-Mac Pherson, ressorts hélicoïdaux et amortisseurs hydrauliques multi-clapets pressurisés à 5 bars						
	Type de suspension arrière	Essieu à traverse déformable, ressorts hélicoïdaux et amortisseurs hydrauliques multi-clapets pressurisés à 5 bars						

\* Avec pneumatiques à économie d'énergie 215/55/R16

\*\*\* Avec pneumatiques Standards 215/45/R18

\*\* Avec pneumatiques à économie d'énergie 215/50/R17

Le Label Blue Lion distingue les versions qui émettent le moins de CO<sub>2</sub>.

Les consommations de carburant du tableau ci-contre correspondent aux valeurs homologuées suivant la réglementation européenne applicable à tous les constructeurs et tous les véhicules particuliers vendus en Europe. Ces valeurs vous permettent de comparer les véhicules et d'orienter votre choix :

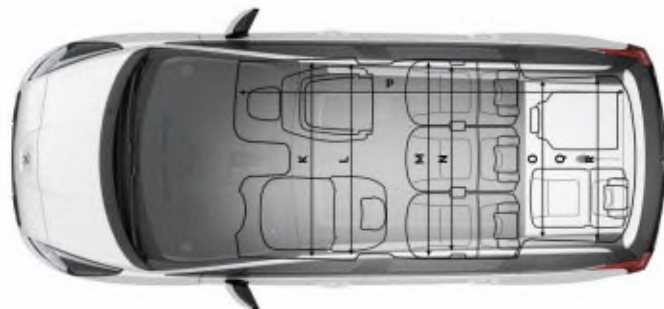
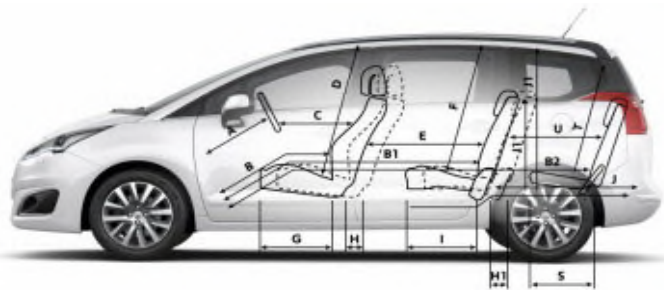
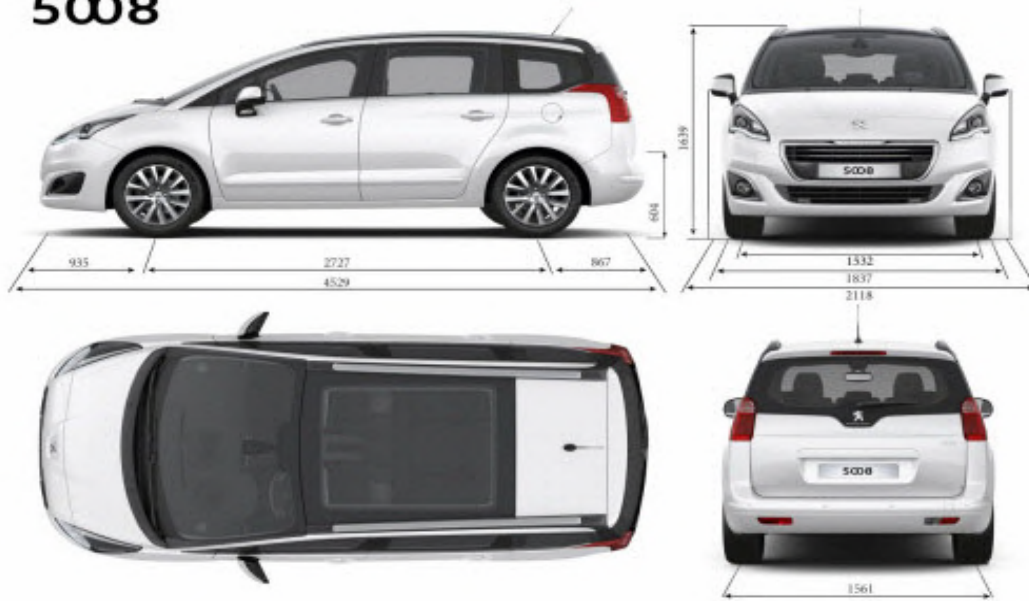
- La consommation urbaine est obtenue sur un parcours de type urbain d'environ 4 kilomètres.
- La consommation extra-urbaine est obtenue sur un parcours extra-urbain de 7 kilomètres environ.
- La consommation mixte est obtenue sur la totalité des parcours urbain et extra-urbain, soit environ 11 kilomètres.

Ces valeurs sont obtenues dans des conditions d'essais strictes (température, masse, caractéristiques du banc d'essais à rouleaux, etc...) et avec un profil de roulage très calme. Les conditions réelles de circulation, les conditions atmosphériques, l'état de charge du véhicule, le style de conduite, la pression des pneumatiques, la présence d'une galerie (même sans chargement), l'utilisation importante de la climatisation et/ou du chauffage, l'état du véhicule peuvent bien sûr amener à des consommations différentes de celles homologuées.

Retrouvez tous les conseils d'Eco Conduite pour tirer le meilleur parti de votre véhicule sur [www.peugeot.com](http://www.peugeot.com).

## 4.2 SCHEMAS TECHNIQUES

5008



A	820
B	824
B1	1650
B2	2432
C	520
D	919
E	825
F	897
G	480
H	190
H1	130
I	450
J	1165
J1	950/550
K	1476
L	1450
M	1520
N	1442
O	1170
P	2759
Q	1341
R	1284
S	360
T	799
U	782





# 5. CHOISISSEZ VOTRE VERSION

		Moteurs	Puiss.	CO <sup>2</sup> *	P.A.	Types*** Mines	Codes versions	Prix Euros		Bonus/ malus**
								TC	HT	
5008	Access	1,6L VTi BVM5	120ch	<b>159</b>	7CV	0A5FS0/1	1PTC CL C CA 5 04 A0 FO	<b>23 100</b>	19 314,38	+1500
		1,6L HDi FAP BVM6	115ch	<b>124</b>	6CV	0A9HD8/2	1PTC CL C BM 6 04 A0 FO	<b>25 950</b>	21 697,32	
	Active	1,6L THP BVM6	155ch	<b>159</b>	9CV	0A5FV8/1	1PTC CL H CC 6 04 A0 FO	<b>26 850</b>	22 449,83	+1500
		1,6L HDi FAP BVM6	115ch	<b>124</b>	6CV	0A9HD8/2	1PTC CL H BM 6 04 A0 FO	<b>27 800</b>	23 244,15	
		1,6L e-HDi FAP ETG6 BLUE LION	115ch	<b>109</b>	6CV	0A9HD8/1PS	1PTC CL H BM S 04 A0 FO	<b>28 700</b>	23 996,66	
		2,0L HDi FAP BVM6	150ch	<b>138</b>	8CV	0ARHE8/1	1PTC CL H BB 6 04 A0 FO	<b>29 700</b>	24 832,78	+100
	Allure	1,6L THP BVM6	155ch	<b>159</b>	9CV	0A5FV8/1	1PTC CL P CC 6 04 A0 FO	<b>29 700</b>	24 832,78	+1500
		1,6L THP BVA6	155ch	<b>175</b>	9CV	0A5FVA/1	1PTC CL P CC M 04 A0 FO	<b>30 900</b>	25 836,12	+1500
		1,6L HDi FAP BVM6	115ch	<b>128</b>	6CV	0A9HD8/1	1PTC CL P BM 6 04 A0 FO	<b>30 650</b>	25 627,09	
		1,6L e-HDi FAP ETG6 BLUE LION	115ch	<b>113</b>	6CV	0A9HD8/1RPS	1PTC CL P BM S 04 A0 FO	<b>31 550</b>	26 379,60	
		2,0L HDi FAP BVM6	150ch	<b>138</b>	8CV	0ARHE8/1	1PTC CL P BB 6 04 A0 FO	<b>32 550</b>	27 215,72	+100
		2,0L HDi FAP BVA6	160ch	<b>164</b>	9CV	0ARHHA/1	1PTC CL P BB M 04 A0 FO	<b>33 950</b>	28 386,29	+1500

\* Les émissions de CO<sup>2</sup> renseignées sont mixtes et exprimées en gramme par kilomètre pour un véhicule 5 places (pour un véhicule 7 places > se reporter à la page "Spécifications Techniques)

\*\* Bonus / Malus : montants provisoires, indiqués suivant les dispositions législatives et réglementaires en vigueur. **Depuis le 1er janvier 2009, à partir du 3ème enfant à charge, réduction de 20g de co2 par enfant pour l'achat d'un nouveau véhicule de 5 places ou plus.**

\*\*\* Types Mines de véhicule 5 places

Le tarif comprend les frais de transport, de préparation, le jeu de plaques d'immatriculation définitives (pose comprise) et 5 litres de carburant. La carte grise est à la charge de l'acheteur.  
Pneumatiques : la marque des pneumatiques ne peut faire l'objet d'option à la commande.  
Ce tarif conseillé est susceptible d'évoluer. Nous vous invitons à consulter votre point de vente pour qu'il vous communique les prix en vigueur et l'offre disponible au moment de l'achat.  
Ces prix publics conseillés s'entendent en Euros (EUR) avec TVA incluse au taux de 19,6%.

# 6. CHOISISSEZ VOS OPTIONS

			Access	Active	Allure	Prix Euros	
						TC	HT
SÉCURITÉ	<b>Affichage tête haute Couleur</b>	ZV02		○	●	<b>400</b>	334,45
	<b>Aide sonore et graphique au stationnement avant et arrière avec mesure de place disponible</b>	UB06		○	●	<b>350</b>	292,64
	<b>Caméra de recul avec Navigation WIP Nav Plus</b>	UB09		○		<b>1 140</b>	953,18
	<b>Caméra de recul (incompatible avec l'option WIP Com 3D)</b>	UB11			○	<b>250</b>	209,03
	<b>Alarme et superverrouillage</b>	AB08			○	<b>300</b>	250,84
	<b>Roue de secours galette (indisponible avec les jantes alliage 17" et 18"). Entraîne la suppression du Kit de dépannage pneumatique.</b>	RS02	○	○		<b>100</b>	83,61
CONFORT	<b>Filet de retenue charge haute</b>	TK01			○	<b>100</b>	83,61
	<b>2 sièges arrière supplémentaires en rang 3</b> (escamotables dans le plancher), entraînent de série sur Active et Allure, les rideaux pare soleil en rang 3. Sièges en cuir si prise de l'option Pack Cuir. <b>Attention ! La prise de cette option peut modifier le taux de CO<sup>2</sup> sur certaines motorisations</b>	WK50	○			<b>700</b>	585,28
		WK52		○	○	<b>700</b>	585,28
	<b>Toit panoramique en verre avec velum électrique + liseuses latérales arrière</b>	OK01		○	●	<b>600</b>	501,67
	<b>Vitres arrière surteintées : latérales + lunette</b>	VD09		○	●	<b>150</b>	125,42
ESTHÉTIQUE	<b>Jantes alliage 16" Eris</b>	RP02	○	●		<b>500</b>	418,06
	<b>Jantes alliage 17" Quark (indisponible avec la prise de l'option roue Galette)</b>	OL08		○*	●	<b>300</b>	250,84
	<b>Jantes alliage 18" Ixion</b> (option indisponible sur le 2,0L HDi 160ch BVA6)	OL09			○*	<b>350</b>	292,64
	<b>Peinture métallisée</b>	OMMO	○	○	○	<b>610</b>	510,03
	<b>Peinture Nacrée</b> (Blanc Nacré)	OMM6	○	○	○	<b>790</b>	660,54
AUDIO ET COMMUNICATION	<b>Peugeot Connect SOS &amp; Assistance</b> (incompatible avec WIP Com 3D et sous réserve d'acceptation à la commande)	WLWJ		○		<b>290</b>	242,47
		WLWG			○	<b>290</b>	242,47
	<b>WIP Nav Plus</b> : Prises auxiliaires Mini Jack. KML bluetooth intégré. Cartographie 2D. Info trafic. Affichage haute résolution. Streaming audio Bluetooth. Lecteur CD-Rom /audio décodant les formats musicaux MP3/WMA/ACC/FLAC/OGG. Connexion USB et compatibilité Ipod. Affichage des limites de vitesse sur les principaux axes. Lane guidance. Mise à jour de la cartographie par USB ou CD. Grand écran couleur 7 pouces haute définition (= Ecran escamotable DG4)	WLWF	○			<b>990</b>	827,76
				○	●	<b>890</b>	744,15
<b>WIP Com 3D</b> : navigation GPS avec cartographie Europe 3 Dimensions, écran couleur haute résolution 7", kit mains libres Bluetooth®, autoradio CD RDS tri-tuner compatible MP3 et WMA, lecteur DVD (à l'arrêt), port USB, lecteur de carte SD, prise auxiliaire RCA audio et vidéo, disque dur 40 Go avec fonction Jukebox 10 Go ( <b>incompatible avec l'option UB11 Caméra de recul</b> )	WLWH			○	<b>1 100</b>	919,73	
PACKS	<b>Pack Acoustique</b> (incompatible avec l'option roue de secours homogène alliage) : système Hi-Fi JBL (2 woofers Ø 165 mm Hi-Fi implantés dans les panneaux de porte avant, 2 tweeters Hi-Fi implantés dans la planche de bord, 2 HP Ø 130 mm coaxiaux Hi-Fi implantés dans les panneaux de porte arrière, 1 Amplificateur de 240 W, 1 Caisson de basses installé dans le rangement sous pieds derrière le siège passager avant) et vitres latérales feuilletées acoustiques.	J23X			○	<b>900</b>	752,51
	<b>Pack Cuir</b> (Prix unique en 5 ou 7 places) : garnissage cuir, sièges avant chauffants et surtapis avec ganse couleur cuir + <b>Volant Cuir pleine fleur</b> (Voir descriptif détaillé du cuir dans la rubrique teintes et garnissages)	OPQ1		○	○	<b>1 850</b>	1 546,82
	<b>Pack Electrique</b> : siège conducteur à réglages électriques 4 axes . (implique la prise de l'option Pack cuir)	IP02			○	<b>350</b>	292,64
	<b>Pack Rétrovision</b> : Rétroviseurs extérieurs rabattables électriquement, rétroviseur intérieur photosensible, éclairage d'accueil sur rétroviseurs extérieurs	ZD09		○	●	<b>150</b>	125,42
	<b>Pack Vidéo</b> : 2 écrans 7" haute résolution (800x480) intégrés aux appuie-tête avant, réglables en inclinaison et housse de protection , 1 boîtier de connexion dans la console centrale, 2 casques Bluetooth. (inclut le siège passager rabattable en tablette sur Active)	XJ02		○	○	<b>650</b>	543,48
	<b>Pack Vision</b> : projecteurs bi-Xénon directionnels avec correction automatique de site et lave-projecteurs	ZE13			○	<b>900</b>	752,51

● : en série ○ : en option

\* La prise de cette option entraîne une modification du taux de CO<sup>2</sup> et du type mine (voir onglet "spécifications Techniques")

Ce tarif conseillé est susceptible d'évoluer. Nous vous invitons à consulter votre point de vente pour qu'il vous communique les prix en vigueur et l'offre disponible au moment de l'achat. Ces prix publics conseillés s'entendent en Euros (EUR) avec TVA incluse au taux de 19,6%.

# 7. CHOISISSEZ VOS ACCESSOIRES

	RÉF	DESIGNATION	DESCRIPTIF
Style	9607.S2	Jante alliage ABELIA 17"	Ces jantes développées spécifiquement pour 5008 vous permettent de renforcer et de personnaliser le style de votre véhicule.
	9607.S3	Jante alliage CEREUS 18"	Ces jantes développées spécifiquement pour 5008 vous permettent de renforcer et de personnaliser le style de votre véhicule.
	942308	Jeu de coques de retroviseurs chromées	Jeu de coques de retroviseurs aspect chrome cristal
	9425C1	Jeu de 4 poignées de portes chromées	Pour apporter une touche d'élégance à votre 5008 - aspect chrome
Solutions de portage	16096656 80	Coffre à bagage de toit court 330 litres	Fixation par simples cavaliers sur les barres de toit transversales. Il permet d'augmenter considérablement la capacité de chargement de votre 5008, tout en ayant un impact limité sur sa consommation.
	9615 15	Porte-skis 6 paires	Cet accessoire se fixe sur les barres de toit. Grâce à une serrure de sécurité, votre matériel est protégé. (consultez votre PdV pour connaître notre gamme d'accessoires de portage)
	9615 10	Porte vélos sur attelage plateforme	Ce porte-vélos permet le transport de 3 vélos en toute sécurité, il répond à la norme City Crash test.
	9664 G3	Bac de coffre	Bac en matière thermoformée. Antidérapant et étanche, il protège votre voiture lors des transports quotidiens.
	9616 X3	Barres de toit à fixation automatique pour véhicules sans enjoliveurs de pavillon surélevés	Barres de toit automatiques "Quick Barres". Jeu de barres de toit livré prêt à monter avec notice de montage. Jeu de barres verrouillables livré avec 2 clés. Disponible aussi pour version avec enjoliveurs de pavillon
	9627 PN	Attelage à rotule démontable sans outil	Attelage développé par les bureaux d'études Peugeot dans le cadre d'un cahier des charges rigoureux prenant en référence les critères de résistance les plus exigeants. L'attelage RDSO permet le démontage de la rotule en quelques secondes.
Sécurité	9848 15	Siège enfant - Face à la route Romer Duo - 1	Le Römer DUO+ est un siège du Groupe 1, destiné aux enfants de 9 à 18 kg. Il permet à l'enfant de voyager face à la route et offre 3 positions inclinées possibles. Le Römer DUO+ est un siège-baquet à harnais, conforme aux normes européennes, ISOFIX et anti-basculement (Pivot Link System). Il garantit une protection maximum.
	9690 11	Alarme anti-intrusion sur radiocommande d'origine	Protection périmétrique des portes, capot et coffre. Protection volumétrique par ultrasons. Mise en service et hors service par la télécommande d'origine.
	9412 20	Grille pare-chien	Grille métallique laquée noir. Fixation très rapide et sans perçage. Empêche un animal d'importuner les occupants du véhicule.
Protectio n	9614S6	Protecteur de seuil de coffre	Permet de protéger la peinture de votre seuil de coffre lors du chargement d'objets volumineux ou lourds.
	9663 J4	Jeu de tapis velours	Assurent une excellente protection de la moquette d'origine
Multimédia	9702EZ	USB Box	Boîtier situé dans la boîte à gants avec 3 connexions type iPod, port USB et prise jack (incompatible avec WIP Nav & WIP Com).
	9702GV	Boitier Wifi on board	Permet de disposer dans l'habitacle d'un point d'accès wifi via un abonnement 3G/3G+
	9473Z1	Support Multimédia arrière	Permet la pose de la plupart des Packs Vidéo du marché, Ipad...
	16066232 80	Pack Vidéo Philips	Le kit vidéo comprend : 2 combinés lecteur DVD 16/9ème 7", 2 supports de montage sur guide appui-tête, 1 câble allume cigare en "Y" pour alimenter chacun des combinés, 2 adaptateurs secteur, 2 câbles audio-vidéo et 2 casques filaires SHK1030 (un pour chaque écran)
	6574QP	Casque sans fil additionnel Destiné au Pack Vidéo 5008	Casque audio Bluetooth, identique à ceux déjà livrés avec le Pack vidéo. Bien conçu pour une utilisation automobile, le casque se recharge sur la prise 12V du véhicule.
	9702FX	Prise 230V + USB	pour générer une tension de 230 volts à partir d'une prise électrique de 12 volts (allume cigare) - Idéal pour le rechargement d'ordinateurs portables...
	9701 NE	Kit mains libre Bluetooth Parrot Mki 9200	Lorsque vous entrez dans votre véhicule, il suffit de mettre le contact afin que votre téléphone se connecte automatiquement à votre kit mains libres. Vous pouvez alors parler à votre interlocuteur sans tenir le téléphone. Votre conversation est restituée
Confort	945603	Module isotherme	Il se fixe de manière sûre au siège arrière grâce à la ceinture de sécurité. Pratique, il est conçu pour une utilisation multiple et simple : Adapté aux aliments, conservation du chaud ou du froid, grille de fond amovible pour fixer des bouteilles
	9621 H7	Déflecteurs de porte	Ils vous permettent de rouler les vitres entrebaillées, même quand il pleut, en évitant l'écoulement des gouttes de pluie dans l'habitacle.
	9690 07	Aide au stationnement arrière	Il émet un signal sonore pour indiquer la distance entre le véhicule et l'obstacle. (disponible également à l'avant : 9690 01)
	9659 H1	Jeu de stores pare-soleil de portes latérales	Ces stores permettent une occultation totale des vitres latérales.

Les références correspondent aux informations disponibles à la date de diffusion du document et sont susceptibles d'évoluer.

## 8. CHOISISSEZ VOTRE CONTRAT DE SERVICE

Les Peugeot Contrats Privilèges garantissent votre confort et votre sérénité.

### Le Contrat Maintenance

#### PRESTATIONS : le contrat Prévision

+

- => Entretien : prise en charge des opérations liées au plan d'entretien de votre véhicule, préconisées par Automobiles Peugeot comme indiqué dans le carnet d'entretien (entretien en conditions sévères en option)
- => Prêt de véhicule pendant une opération d'entretien (sous réserve d'appel 48 heures avant le rendez-vous)
- => Durée de la couverture : 24, 36, 48 et 60 mois
- => Tranches Kilométriques : De 20 000 à 200 000 km

<b>Exemple de tarif :</b>	<b>36 mois</b>	<b>48 mois</b>	<b>60 mois</b>
<u>5008 / VP</u>	<b>30 000 - 60 000 km</b>	<b>40 000 - 80 000 km</b>	<b>50 000 - 100 000 km</b>
<b>TTC/mois</b>	<b>20,67 € / 37,42 €</b>	<b>25,13 € / 47,65 €</b>	<b>28,25 € / 55,67 €</b>

### Le Contrat Prévision

#### PRESTATIONS : le contrat Extension de Garantie

+

- => Remplacement des pièces d'usure, main-d'oeuvre comprise (hors batteries et bougies d'allumage/pneumatiques en option), si les pièces ne peuvent remplir la fonction pour laquelle elles ont été conçues
- => Prise en charge du pré-contrôle et du 1er contrôle technique obligatoire (pour les contrats de 48 mois et plus uniquement)
- => Durées / Kilométrages :
  - Pour 36 mois : 30 000, 45 000, 60 000 ou 75 000 km
  - Pour 48 mois : 40 000, 60 000, 80 000 ou 100 000 km
  - Pour 60 mois : 50 000, 75 000, 100 000 ou 125 000 km

<b>Exemple de tarif :</b>	<b>36 mois</b>	<b>48 mois</b>	<b>60 mois</b>
<u>5008 / VP</u>	<b>30 000 - 60 000 km</b>	<b>40 000 - 80 000 km</b>	<b>50 000 - 100 000 km</b>
<b>TTC/mois</b>	<b>9,25 € / 20,39 €</b>	<b>14,15 € / 29,85 €</b>	<b>17,87 € / 37,12 €</b>

### Le Contrat Extension de Garantie

#### PRESTATIONS :

- => Prise en charge, pièces et main d'oeuvre, des défaillances mécaniques, électriques ou électroniques au-delà de la période de garantie contractuelle
- => Assistance 24 heures sur 24, 7 jours sur 7 en cas de défaillance (dépannage/remorquage, poursuite du voyage, prêt d'un véhicules de remplacement)\*
- => Durées / Kilométrages :
  - Pour 36 mois : 30 000, 45 000, 60 000 ou 75 000 km
  - Pour 48 mois : 40 000, 60 000, 80 000 ou 100 000 km
  - Pour 60 mois : 50 000, 75 000, 100 000 ou 125 000 km

<b>Exemple de tarif :</b>	<b>36 mois</b>	<b>48 mois</b>	<b>60 mois</b>
<u>5008 / VP</u>	<b>30 000 - 60 000 km</b>	<b>40 000 - 80 000 km</b>	<b>50 000 - 100 000 km</b>
<b>TTC/mois</b>	<b>4,83 € / 8,03 €</b>	<b>6,75 € / 11,79 €</b>	<b>8,10 € / 15,55 €</b>

\* voir les conditions détaillées de la prestation d'assistance routière dans les conditions générales

Quel que soit le mode de souscription de votre contrat, les prestations du contrat se terminent à la survenance du 1er des deux termes (soit la durée, soit le kilométrage)

Extrait du tarif PCP 12E du 3/12/12 consultable dans son intégralité chez votre point de vente Peugeot.

Pour plus de détails, veuillez vous reporter aux conditions générales des Peugeot Contrat Privilèges

## 9. CHOISISSEZ VOTRE FINANCEMENT

Découvrez auprès de votre point de vente Peugeot l'ensemble des offres de Peugeot Perspectives. Vous y trouverez forcément la solution adaptée à votre besoin.

**VOTRE 5008  
Access 1,6L VTi  
120ch BVM5**

à partir de

**406 € / mois**

après un premier loyer de 4 635 euros <sup>(1)</sup>

entretien <sup>(3)</sup> et Garantie Perte financière incluse <sup>(4)</sup>

**VOTRE 5008  
Active 1,6L HDi  
115ch FAP BVM6**

à partir de

**459 € / mois**

après un premier loyer de 5 571 euros <sup>(2)</sup>

entretien <sup>(3)</sup> et Garantie Perte financière incluse <sup>(4)</sup>

### Exemples au 04/10/2013 d'offres de location avec option d'achat sur 48 mois, avec :

(1) pour 5008 Access un premier loyer de 4 634,52€ (dont 4 569,18 € au titre de la location) et 47 loyers mensuels de 405,60 € (dont 340,26 € au titre de la location), chaque loyer incluant 33€ au titre du Peugeot Contrat Privilèges Maintenance et 32,34 € au titre de la garantie perte financière; possibilité de souscrire la prestation Décès pour 18,48 €/mois, somme s'ajoutant au loyer <sup>(1)(2)(3)(4)</sup>

Montant total dû en cas d'acquisition au terme de la location : 32 706,86 € prestations incluses et 29 570,54 € hors prestations <sup>(1)(3)(4)</sup>

(2) pour 5008 Active un premier loyer de 5 570,76 € ( dont 5 498,84€ au titre de la location ) et 47 loyers mensuels de 458,34 € (dont 386,42 € au titre de la location) ,chaque loyer incluant 33€ au titre du Peugeot Contrat Privilèges Maintenance et 38,92 € au titre de la garantie perte financière; possibilité de souscrire la prestation Décès pour 22,24€/mois, somme s'ajoutant au loyer <sup>(1)(2)(3)(4)</sup>

Montant total dû en cas d'acquisition au terme de la location : 39 344,74 € prestations incluses et 35 892,58 € hors prestations <sup>(2)(3)(4)</sup>

Un crédit vous engage et doit être remboursé. Vérifiez vos capacités de remboursement avant de vous engager.

(1) Exemple pour une 5008 Access 1,6L VTi 120ch BVM5 neuve, hors option, au prix de 23 100€ (Tarif 13E conseillé du 04/11/2013) et pour un Peugeot Contrat Privilèges Maintenance 48 mois/ 60 000 km (au premier des 2 termes durée/kilométrage atteint). Location sur 48 mois avec option d'achat, entretien et garantie Perte financière inclus. Le premier loyer sera réglé à la livraison. Option d'achat finale : 9 009,00€ montants exprimés TTC.

(2) Exemple pour une 5008 Active 1,6L HDi 115ch FAP BVM6 neuve, hors option, au prix de 27 800 € (Tarif 13E conseillé du 04/11/2013) et pour un Peugeot Contrat Privilèges Maintenance 48 mois/ 60 000 km (au premier des 2 termes durée/kilométrage atteint). Location sur 48 mois avec option d'achat, entretien et garantie Perte financière inclus. Le premier loyer sera réglé à la livraison. Option d'achat finale : 12 232,00€ montants exprimés TTC.

(3) (4) Selon conditions générales, (3) du Peugeot Contrat Privilèges Maintenance et (4) du Contrat Peugeot Perspectives, disponibles dans les points de vente Peugeot. Le Contrat Privilèges Maintenance peut être souscrit indépendamment de tout financement

Offres non cumulables, réservées aux personnes physiques pour les locations d'une Peugeot 5008 Access 1,6L VTi 120ch BVM5 et d'une Peugeot 5008 Active 1,6L HDi 115ch FAP BVM6, neuves, hors option, à usage privé dans le réseau Peugeot participant et sous réserve d'acceptation du dossier par PEUGEOT FINANCE, bailleur CREDIPAR, SA au capital de 107.300.016 €, 317 425 981 RCS Nanterre, 12 avenue André Malraux, 92300 Levallois-Perret, n° ORIAS 07004921(www.orias.fr) . Financement à la livraison et, au plus tôt, après expiration d'un délai de 14 jours à compter de votre acceptation. Vous bénéficiez du délai légal de rétractation.

Les contrats d'assurance Décès et Sécurité Remplacement sont distribués par CREDIPAR, agissant à titre exclusif en qualité de mandataire d'assurance, et souscrits auprès de PSA Life Insurance Ltd (assurance Décès) et de PSA Insurance Ltd (assurance Sécurité Remplacement), sociétés d'assurance vie et dommages exerçant en libre prestation de services, immatriculées à Malte sous les numéros respectifs C 44567 et C 44568, ayant leur siège social à Mediterranean Building, 53 Abate Rigord Street Ta' Xbiex XBX 1122, Malte, et soumises au contrôle du Malta Financial Services Authority (MFSA) – Notabile Road, Attard BKR 3000, Malte.

Le contrat de location avec option d'achat est distribué par votre point de vente Peugeot, agissant à titre non exclusif comme intermédiaire de crédit du Bailleur.

Ce Point de vente Peugeot travaille à titre non exclusif comme intermédiaire de crédit du bailleur CREDIPAR et ne participe pas à la décision d'octroi du crédit.