



Peugeot a édité ce guide pour vous aider à configurer votre **5008** selon vos désirs. Vous y trouverez aussi toutes les caractéristiques techniques qui distinguent votre **5008**, et toutes les informations dont vous pouvez avoir besoin sur les services que Peugeot vous apporte.

**PEUGEOT**

**5008**

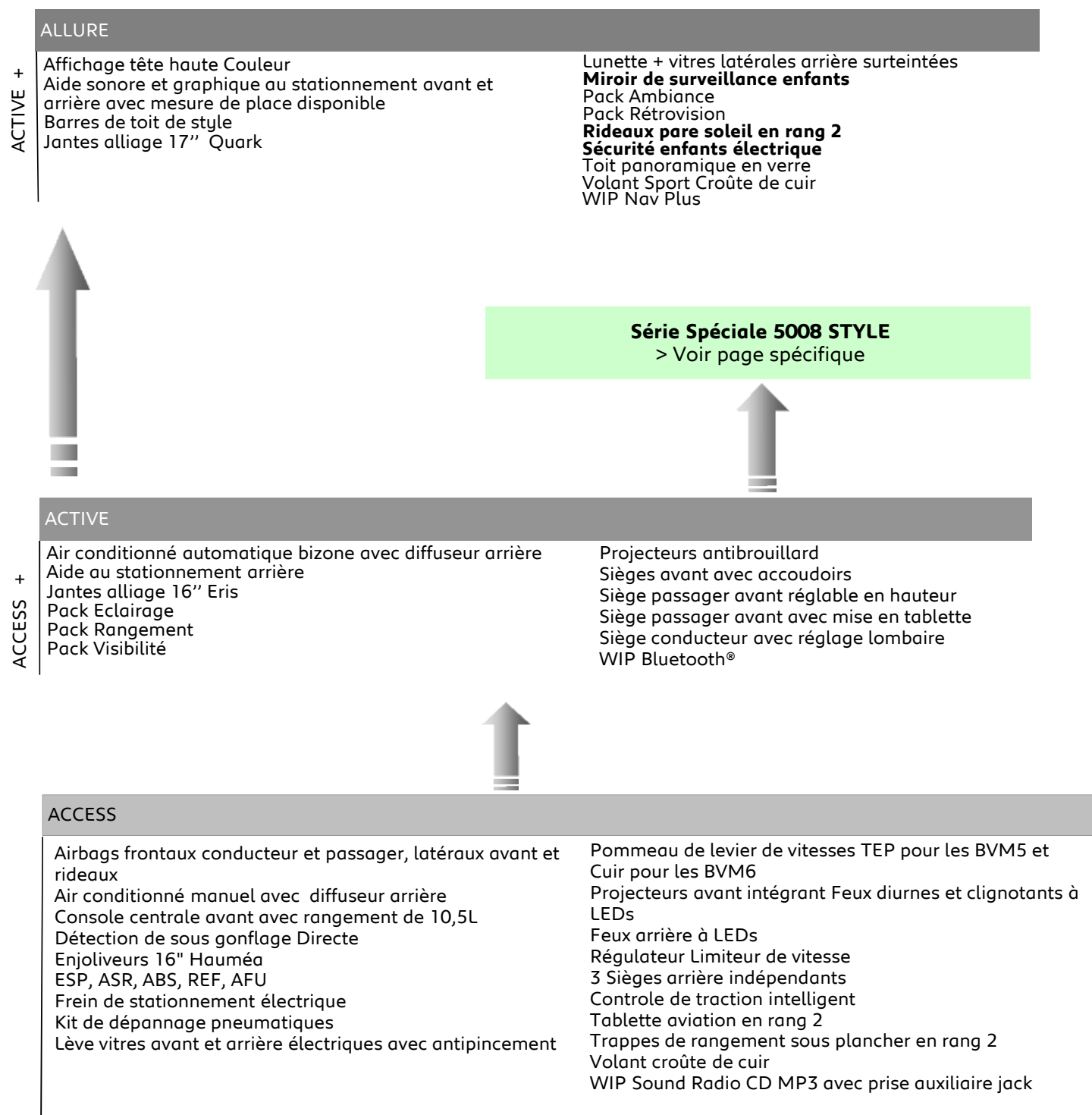
**15D**

**TARIFS, ÉQUIPEMENTS ET  
CARACTÉRISTIQUES TECHNIQUES  
APPLICABLES AU 29 JUIN 2015**



**V1.0**  
02/06/2015

# 1. CHOISISSEZ VOTRE FINITION



**Pack Ambiance** : LED d'ambiance dans plafonnier, éclairage des caves à pied avant, miroirs de courtoisie éclairés et 2 liseuses arrière

**Pack Eclairage** : éclairage de seuils de porte avant, plafonnier en rang 2 (ou 2 liseuses latérales si prise de l'option toit panoramique en verre)

**Pack Rangement** : 2 trappes devant sièges en rang 2

**Pack Rétrovision** : rétroviseurs extérieurs rabattables électriquement, rétroviseur intérieur photosensible, éclairage d'accueil sur rétroviseurs extérieurs

**Pack Vidéo** : 2 écrans 7" haute résolution (800x480) intégrés aux appuie-tête avant, réglables en inclinaison et housse de protection, 1 boîtier de connexion dans la console centrale, 2 casques Bluetooth.

**Pack Visibilité** : allumage automatique des feux de croisement, essuie-vitre avant à déclenchement automatique, allumage temporisé des projecteurs après arrêt du véhicule.

**WIP Nav Plus** : Prises auxiliaires Mini Jack. KML bluetooth intégré. Cartographie 2D. Info trafic. Affichage haute résolution. Streaming audio Bluetooth. Lecteur CD-Rom /audio décodant les formats musicaux MP3/WMA/ACC/FLAC/OGG. Connexion USB et compatibilité Ipod. Affichage des limites de vitesse sur les principaux axes. Lane guidance. Mise à jour de la cartographie par USB ou CD. Grand écran couleur 7 pouces haute définition (= Ecran escamotable DG4)

**Contrôle de traction intelligent** : antipatinage intelligent qui améliore automatiquement la motricité sur routes enneigées ou glissantes

# Série Spéciale 5008 STYLE

Aide au stationnement arrière  
 Air conditionné automatique bizona avec diffuseur arrière  
 Airbags frontaux conducteur et passager, latéraux avant et rideaux  
**Badge spécifique "Style" \***  
**Barres de toit de style \***  
 Console centrale avant avec rangement de 10,5L  
 Contrôle de traction intelligent  
 Détection de sous gonflage (Directe)  
 Garnissage Chaîne et Trame Strada Tamontane  
 Jantes alliage 16" Eris  
 Kit de dépannage pneumatique  
 ESP, ASR, ABS, REF, AFU  
 Frein de stationnement électrique  
 Lève vitres avant et arrière électriques avec antipincement  
**Lunette + vitres latérales arrière surteintées \***  
 Pack Eclairage  
 Pack Rangement  
**Pack Rétrovision \***  
 Pack Visibilité

**Peinture métallisée \*** (Noir Perla Nera, Gris Artense, Gris Shark)  
 Projecteurs avant intégrant Feux diurnes et clignotants à LEDs  
 Projecteurs antibrouillard  
 Projecteurs arrière à LEDs  
 Régulateur Limiteur de vitesse  
 3 Sièges arrière indépendants  
 Sièges avant avec accoudoirs  
 Siège passager avant réglable en hauteur  
 Siège passager avant avec mise en tablette  
 Siège conducteur avec réglage lombaire  
**Seuils de portes Aluminium avec logo "Style" \***  
**Surtapis avec broderie "Style" \***  
 Tablette aviation en rang 2  
 Trappes de rangement sous plancher en rang 2  
**Toit panoramique en verre \***  
**Volant Sport Croûte de cuir \***  
**WIP Nav Plus\***

## \* Equipements supplémentaires par rapport au niveau de finition "Active"

**Pack Eclairage** : éclairage de seuils de porte avant, 2 liseuses latérales

**Pack Rangement** : 2 trappes devant sièges en rang 2

**Pack Rétrovision** : rétroviseurs extérieurs rabattables électriquement, rétroviseur intérieur photosensible, éclairage d'accueil sur rétroviseurs extérieurs

**Pack Visibilité** : allumage automatique des feux de croisement, essuie-vitre avant à déclenchement automatique

**Contrôle de traction intelligent** : antipatinage intelligent qui améliore automatiquement la motricité sur routes enneigées ou glissantes

**WIP Nav Plus** : Prises auxiliaires Mini Jack. KML bluetooth intégré. Cartographie 2D. Info trafic. Affichage haute résolution. Streaming audio Bluetooth. Lecteur CD-Rom /audio décodant les formats musicaux MP3/WMA/ACC/FLAC/OGG. Connexion USB et compatibilité Ipod. Affichage des limites de vitesse sur les principaux axes. Lane guidance. Mise à jour de la cartographie par USB ou CD. Grand écran couleur 7 pouces haute définition (= Ecran escamotable DG4)

## Tarifs

	Moteurs	Puiss. Ch	CO2*	P.A.	Types Mines	Codes versions	Prix Euros		Bonus / Malus**
							TC	HT	
5008 STYLE	1,6L BlueHDi S&S BVM6	120	109	6CV	0ABHZM/2S	1PTC CL H KD K 04 UG F4	30 050	25 041,67	
	1,6L BlueHDi S&S EAT6	120	109	6CV	0ABHZT/2S	1PTC CL H KD Q 04 UG F4	31 350	26 125,00	

## Options

		Prix Euros		
		TC	HT	
5008 STYLE	<b>Peugeot Connect et Assistance</b> (Sous réserve d'acceptation à la commande)	WLWG	300	250,00
	<b>2 sièges arrière supplémentaires en rang 3</b> (escamotables dans le plancher), entraînent de série les rideaux pare soleil en rang 3.	WK52	710	591,67

\* Les émissions de CO<sup>2</sup> renseignées sont mixtes et exprimées en gramme par kilomètre.

\*\* Bonus / Malus : montants indiqués suivant les dispositions législatives et réglementaires en vigueur .

Depuis le 1er janvier 2009, à partir du 3ème enfant à charge, réduction de 20g de co2 par enfant pour l'achat d'un nouveau véhicule de 5 places ou plus.

Le tarif comprend les frais de transport, de préparation, le jeu de plaques d'immatriculation définitives ( pose comprise ) et 5 litres de carburant. La carte grise est à la charge de l'acheteur.

Pneumatiques : la marque des pneumatiques ne peut faire l'objet d'option à la commande.

Ce tarif conseillé est susceptible d'évoluer. Nous vous invitons à consulter votre point de vente pour qu'il vous communique les prix en vigueur et l'offre disponible au moment de l'achat.

Ces prix publics conseillés s'entendent en Euros (EUR) avec TVA incluse au taux de 20%.

# 2. CHOISISSEZ VOS ÉQUIPEMENTS

## 2.1 Sécurité . Confort

	Access	Active	STYLE	Allure
SÉCURITÉ	ABS (antiblocage des roues)	●	●	●
	Affichage tête haute Couleur		○	●
	aide au démarrage en pente	●	●	●
	Aide sonore et graphique au stationnement arrière		●	●
	Aide sonore et graphique au stationnement avant et arrière avec mesure de place disponible		○	●
	Caméra de recul (entraîne la Navigation WIP Nav Plus sur la finition Active).		○	○
	Aide au freinage d'urgence (AFU)	●	●	●
	Airbags frontaux conducteur et passager (passager neutralisable) , latéraux avant et rideaux	●	●	●
	Alarme et superverrouillage			○
	Allumage automatique des feux de détresse en cas de forte décélération	●	●	●
	Allumage automatique des feux de croisement (inclus dans Pack Visibilité)		●	●
	Antidémarrage codé électronique	●	●	●
	Appuie-tête avant 2 axes avec réglage en hauteur	●	●	●
	Appuie-tête arrière virgule (x 3) réglables en hauteur	●	●	●
	Ceintures de sécurité arrière 3 points avec limiteur d'effort	●	●	●
	Ceinture de sécurité conducteur à prétension pyrotechnique réglable en hauteur avec limiteur d'effort	●	●	●
	Ceinture de sécurité passager à double prétension pyrotechnique réglable en hauteur avec limiteur d'effort	●	●	●
	Contrôle de Traction Intelligent	●	●	●
	Détection de sous Gonflage Directe	●	●	●
	Détrompeur de carburant (uniquement sur les motorisations Diesel)	●	●	●
	Déverrouillage automatique des portes en cas de choc	●	●	●
	ESP (contrôle dynamique de stabilité)	●	●	●
	3 Fixations Isofix (3 points d'ancrage au rang 2))	●	●	●
	Frein de stationnement électrique	●	●	●
	Kit de dépannage pneumatique : anneau de remorquage, 2 Cales de roue, manivelle de frein de stationnement électrique, compresseur et flacon de produit de colmatage	●	●	●
	Projecteurs bi-xénon directionnels			P
	Projecteurs antibrouillard		●	●
Régulateur limiteur de vitesse	●	●	●	
Répartiteur électronique de freinage	●	●	●	
Roue de secours galette. Entraîne la suppression du Kit de dépannage pneumatique . Indisponible avec les roues 17" et 18" et les motorisations BlueHDi	○	○		
Témoins de non bouclage de toutes les ceintures de sécurité avec alerte de débouclage arrière	●	●	●	
Verrouillage automatique de tous les ouvrants en roulant	●	●	●	
CONFORT	Air conditionné manuel	●		
	Air conditionné automatique bizona + diffuseur arrière		●	●
	Anneaux d'arrimage dans le coffre pour filet		●	●
	Console centrale avant avec rangement ventilé de 10,5L	●	●	●
	Crochets porte-sacs (dans le coffre)	●	●	●
	Direction électro-hydraulique à assistance variable	●	●	●
	Eclairage d'accompagnement extérieur au déverrouillage (inclus dans Pack Visibilité)		●	●
	Eclairage de seuils de portes avant (inclus dans Pack Eclairage)		●	●
	Essuie-vitre avant avec intermittence variable	●		●
	Essuie-vitre avant à déclenchement automatique (inclus dans Pack Visibilité)		●	●
	Essuie-vitre arrière avec intermittence variable	●	●	●
	Filet de retenue charge haute			○
	Filtre à pollen	●	●	●
	Follow me home manuel : allumage temporisé des projecteurs après arrêt du véhicule, actionné par un appel de phare	●		
	Follow me home automatique : allumage temporisé des projecteurs après arrêt du véhicule. (inclus dans Pack Visibilité)		●	●
	Indicateur de température extérieure	●	●	●
	Lève-vitres avant et arrière électriques et séquentiels avec antipincement	●	●	●
	Lève-vitres avant et arrière électriques et séquentiels avec antipincement + sécurité enfant électrique			●
	Lunette arrière chauffante	●	●	●
	Miroirs de courtoisie conducteur et passager occultables	●	●	●
	Miroirs de courtoisie conducteur et passager, éclairés et occultables			●
	Miroirs de surveillance enfants			●
	Pare-brise teinté acoustique	●		
	Pare-brise teinté acoustique avec capteur de pluie		●	●
	Plafonnier central avant avec 2 spots de lecture + Eclairage de coffre	●	●	●
	Poches aumônières au dos des sièges avant + caves à genoux	●	●	●
	Prise 12V (x3) : à l'avant, à l'arrière et dans le coffre	●	●	●
Rétroviseur intérieur photosensible		P	●	
Rétroviseurs extérieurs rabattables électriquement		P	●	

● = de série

○ = en option

P = Inclus dans un Pack en option

## 2.2 Confort (suite). Esthétique. Audio & communication. Packs

	Access	Active	STYLE	Allure	
CONFORT (suite)	Rétroviseurs extérieurs électriques et dégivrants	●	●	●	
	Rideaux pare-soleil en rang 2			●	
	3 Sièges arrière en rang 2 (indépendants, coulissants, inclinables et escamotables dans le plancher)	●	●	●	
	2 sièges arrière supplémentaires en rang 3 (escamotables dans le plancher) : - Sur Active et STYLE entraîne : les rideaux pare soleil en rang 2 et 3, le miroir de surveillance enfants et la sécurité enfants électrique. - Sur Allure entraîne : les rideaux pare soleil en rang 3. Sièges en cuir si prise de l'option Pack Cuir.	○	○	○	○
	Siège conducteur électrique			P	
	Siège conducteur réglable en hauteur	●	●	●	
	Siège conducteur avec réglage lombaire		●	●	
	Siège passager avant réglable en hauteur		●	●	
	Siège passager avant rabattable en tablette		●	●	
	Sièges avant chauffants		P	P	
	Tablettes aviation au dos des sièges avant	●	●	●	
	Toit panoramique en verre avec velum électrique séquentiel + liseuses latérales arrière		○	●	
	Trappes de rangement sous plancher en rang 2	●	●	●	
	Verrouillage centralisé avec une télécommande hautes fréquences	●			
	Verrouillage centralisé avec deux télécommandes hautes fréquences		●	●	
	Vitres arrière surteintées : latérales + custode + lunette		○	●	
	Vitres latérales feuilletées acoustiques			P	
	Volant croûte de cuir	●	●		
	Volant Sport croûte de cuir			●	
	Volant réglable en hauteur et en profondeur	●	●	●	
	ESTHETIQUE	Baguettes de protection latérales couleur caisse	●	●	●
		Barres de toit de style			●
		Grille d'entrée d'air inférieure noir mat	●		
Grille d'entrée d'air inférieure avec barrettes chromées			●	●	
Jantes alliage 16"		○	●	●	
Jantes alliage 17" (incompatible avec l'option roue de secours Galette)			○		
Jantes alliage 18" (incompatible avec l'option roue de secours Galette)				○	
Pare-chocs avant et arrière couleur caisse		●	●	●	
Peinture métallisée / nacrée		○	○	●	
Poignées de portes peintes couleur caisse		●	●	●	
Seuils de portes avant chromés				●	
Seuils de portes Alu avec logo "STYLE"				●	
Surtapis avec broderie "STYLE"				●	
Soufflet de levier de vitesse en cuir			P	P	
AUDIO & COMMUNICATION	Afficheur numérique	●			
	Afficheur graphique		●	●	
	Peugeot Connect SOS & Assistance (sous réserve d'acceptation à la commande)			○	
	WIP Sound Radio CD MP3 avec prise auxiliaire jack	●	●	●	
	WIP Bluetooth® : Kit mains libres Bluetooth®, Port USB et prise jack permettant l'écoute d'un baladeur numérique MP3, fonction streaming audio selon compatibilité du téléphone portable		●	●	
	WIP Nav Plus : Prises auxiliaires Mini Jack. KML bluetooth intégré. Cartographie 2D. Info trafic. Affichage haute résolution. Streaming audio Bluetooth. Lecteur CD-Rom /audio décodant les formats musicaux MP3/WMA/ACC/FLAC/OGG. Connexion USB et compatibilité Ipod. Affichage des limites de vitesse sur les principaux axes. Lane guidance. Mise à jour de la cartographie par USB ou CD. Grand écran couleur 7 pouces haute définition (= Ecran escamotable DG4)	○	○	●	
	WIP Nav Plus + Peugeot Connect SOS & Assistance (sous réserve d'acceptation à la commande)		○		
	Système Hi-Fi JBL : 2 woofers Ø 165 mm Hi-Fi implantés dans les panneaux de porte avant, 2 tweeters Hi-Fi implantés dans la planche de bord, 2 HP Ø 130 mm coaxiaux Hi-Fi implantés dans les panneaux de porte arrière, 1 Amplificateur de 240 W, 1 Caisson de basses installé dans le rangement sous pied derrière le siège passager avant.			P	
PACKS	Pack Ambiance : LED d'ambiance dans plafonnier, éclairage des caves à pied avant, miroirs de courtoisie éclairés et 2 liseuses arrière			●	
	Pack Acoustique (incompatible avec l'option roue de secours homogène alliage) : système Hi-Fi JBL (2 woofers Ø 165 mm Hi-Fi implantés dans les panneaux de porte avant, 2 tweeters Hi-Fi implantés dans la planche de bord, 2 HP Ø 130 mm coaxiaux Hi-Fi implantés dans les panneaux de porte arrière, 1 Amplificateur de 240 W, 1 Caisson de basses installé dans le rangement sous pieds derrière le siège passager avant) et vitres latérales feuilletées acoustiques.			○	
	Pack Cuir : garnissage cuir, sièges avant chauffants, surtapis avec ganse couleur cuir + Volant Cuir pleine fleur (Voir descriptif détaillé du cuir dans la rubrique teintes et garnissages)		○	○	
	Pack Eclairage : éclairage seuils de portes avant, plafonnier en rang 2 (ou 2 liseuses latérales si prise de l'option Toit panoramique en verre)		●	●	
	Pack Rangement : 2 trappes devant sièges en rang 2		●	●	
	Pack Electrique : siège conducteur à réglages électriques 4 axes . (implique la prise de l'option Pack cuir)			○	
	Pack Rétrovision : Rétroviseurs extérieurs rabattables électriquement, rétroviseur intérieur photosensible, éclairage d'accueil sur rétroviseurs extérieurs		○	●	
	Pack Vidéo : 2 écrans 7" haute résolution (800x480) intégrés aux appuie-tête avant, réglables en inclinaison et housse de protection, 1 boîtier de connexion dans la console centrale, 2 casques Bluetooth.		○	○	
	Pack Visibilité : allumage automatique des feux de croisement, essuie-vitre avant à déclenchement automatique		●	●	
	Pack Vision : projecteurs bi-Xénon directionnels avec correction automatique de site et lave-projecteurs			○	

● = en série ○ = en option P = Inclus dans un Pack en option

# 3. CHOISISSEZ VOTRE HABILLAGE

## 3.1 COULEURS ET GARNISSAGES

				opaque	métallisées (en option)								Nacrée (en option)
				Blanc Banquise	Bleu Bourrasque	Vapor Grey	Rich Oak	Gris Aluminium	Gris Artense	Gris Shark	Noir Perla Nera	Blanc Nacré	
				P0WP	M0T4	M0VG	M0G6	M0ZR	M0F4	M09P	M09V	M6N9	
Access	Tramontane	Chaîne et Trame Ligne	9NFX	●	●	●	●	●	●	●	●	●	
Active	Tramontane	Chaîne et Trame Strada	9UFX	●	●	●	●	●	●	●	●	●	
	Tramontane	Cuir Tramontane	Q1FX	○	○	○	○	○	○	○	○	○	
STYLE	Tramontane	Chaîne et Trame Strada	9UFX						●	●	●		
Allure	Tramontane	Chaîne et Trame Strada	9UFX	●	●	●	●	●	●	●	●	●	
	Tramontane	Cuir Tramontane	Q1FX	○	○	○	○	○	○	○	○	○	

○=en option      ●=Recommandé

Descriptif détaillé des garnissages cuir :

**Sièges avant** : face avant des appuie-têtes, face avant et joues intérieures des extensions latérales de dossiers, face supérieure et joues intérieures des extensions latérales de coussins, accoudoir central, en cuir

**Sièges en rang 2 et 3** : face avant des appuie-têtes, face avant et joues intérieures des extensions latérales de dossiers, face supérieure et joues intérieures des extensions latérales de coussins

**Volant** : Croûte de cuir de série , Cuir pleine fleur avec l'option Pack Cuir

### 3.2 ENJOLIVEURS ET JANTES

			Access	Active	STYLE	Allure
1,2L Puretech 130 S&S BVM6	Enjoliveur HAUMEA 16"	215/55R16 93H Pneumatiques à économie d'énergie	●			
	Jante alliage ERIS 16"	215/55R16 93H Pneumatiques à économie d'énergie	○	●		
	Jante alliage QUARK 17"	215/50R17 95W		○		●
	Jante alliage IXION 18"	215/45R18 93W				○
1,6L THP 165 S&S EAT6	Jante alliage QUARK 17"	215/50R17 95W				●
	Jante alliage IXION 18"	215/45R18 93W				○
1,6L BlueHDi 120 S&S BVM6	Enjoliveur HAUMEA 16"	215/55R16 93H Pneumatiques à économie d'énergie	●			
	Jante alliage ERIS 16"	215/55R16 93H Pneumatiques à économie d'énergie	○	●	●	
	Jante alliage QUARK 17"	215/50R17 95W		○		●
	Jante alliage IXION 18"	215/45R18 93W				○
1,6L BlueHDi 120 S&S EAT6	Jante alliage ERIS 16"	215/55R16 93H Pneumatiques à économie d'énergie		●	●	
	Jante alliage QUARK 17"	215/50R17 95W		○		●
	Jante alliage IXION 18"	215/45R18 93W				○
2,0L BlueHDi 150 S&S BVM6	Jante alliage ERIS 16"	215/55R16 93H Pneumatiques à économie d'énergie		●		
	Jante alliage QUARK 17"	215/50R17 95W		○		●
	Jante alliage IXION 18"	215/45R18 93W				○

● = de série      ○ = en option

Toutes les jantes de 5008 sont chaînables avec jeux réduits.



Enjoliveur  
HAUMEA 16"  
"



Jante alliage  
ERIS 16"



Jante alliage  
QUARK 17"



Jante alliage  
IXION 18"

# 4.1 TOUT SAVOIR SUR VOTRE 5008

		1,2L Puretech 130 S&S BVM6	1,6L THP 165 S&S EAT6	1,6L BlueHDi 120 S&S BVM6	1,6L BlueHDi 120 S&S EAT6	2,0L BlueHDi 150 S&S BVM6
Dimensions extérieures	Longueur (m)	4,529				
	Largeur rétroviseurs ouvert / rabattus (m)	2,118 / 1,888				
	Hauteur 5 places / 7 places (m)	1,647 / 1,622				
	Empattement (m)	2,727				
	Porte-à-faux avant (m)	0,935				
	Porte-à-faux arrière (m)	0,867				
	Garde au sol avant / arrière (m) 5 places	0,115 / 0,137				
	Garde au sol avant / arrière (m) 7 places	0,112 / 0,108				
	Rayon de braquage entre trottoirs (m)	5,55				5,95
Dimensions intérieures utiles	Nombre de places	5				
	Garde au toit avant / arrière (m)	0,919 / 0,897				
	Volume du coffre (L VDA) derrière rang 3	194				
	Volume mini du coffre (L VDA) sous tablette derrière rang 2	679				
	Volume maxi du coffre (L VDA) sous Pavillon derrière rang 1	1754				
	Longueur maxi du coffre (m)	1,165				
	Largeur maxi du coffre (m) entre Passages de Roues	1,170				
	Hauteur maxi du coffre (m) sous tablette	0,55				
Masses et charges	Masses à vide (kg) 5 places / 7 places	1420 / 1430 (18")	1500	1490	1510	1530
	Masses totale autorisée en charge (kg) 5 places / 7 places	2040 / 2200	2060 / 2225	2080 / 2250	2100 / 2265	2140 / 2310
	Masses maxi remorquable freinée (kg) 5 places (MRFTC)	1400	1650	1100 / 1300 (17"/18")	1200	1550
	Masses maxi remorquable freinée (kg) 7 places (MRFTC)	1400	1600	900 / 1100 (17"/18")	1050	1500
	Masses totale roulant autorisée (kg) 5 places (MTRA)	3140	3510	2980 / 3180 (17"/18")	3100	3490
	Masses totale roulant autorisée (kg) 7 places (MTRA)	3300	3525	2950 / 3150 (17"/18")	3115	3510
Motorisations	Puissance administrative	<b>7</b>	<b>9</b>	<b>6</b>	<b>6</b>	<b>7</b>
	Cylindrée (cm <sup>3</sup> )	1199	1598	1560	1560	1997
	Nombre de cylindres	3	4			
	Nombre de soupapes par cylindre	4		2		4
	Puissance maxi en kW CEE/ ch CEE à tr/min	96/130 à 5500	121/165 à 6000	88/120 à 3500	88/120 à 3500	110/150 à 4000
	Couple maxi en Nm CEE à tr/min	230 à 1750	240 à 1400	300 à 1750	300 à 1750	370 à 2000
	Norme de dépollution	<b>EURO 6</b>				
	Type d'injection	Directe				
Performances et consommations	Intervalle de maintenance	25000 km ou <b>1 an</b>	30000 km ou <b>1 an</b>	25000 km ou <b>1 an</b>	25000 km ou <b>1 an</b>	30000 km ou <b>1 an</b>
	Vitesse maxi (km/h) 5 places / 7 places	199	195	185	184 / 183	195
	0-100 km/h (en secondes) conducteur seul. 5 places / 7 places	10,8 / 10,9	9,6 / 9,8	12,0 / 12,2	12,7 / 12,8	9,8 / 9,9
	1000 m départ arrêté (en sec) conduct. Seul. 5 places / 7 places	32,2 / 32,4	30,7 / 30,8	33,4 / 33,5	34,4 / 34,5	31,2 / 31,4
	Type de carburant	Essence sans plomb ou E10	Essence sans plomb ou E10	Gazole	Gazole	Gazole
	Capacité du réservoir (litres)	60				
	Consommation en cycle urbain (l/100km) en 5 ou 7 places	6,3 / 6,6* / 6,6**	7,5 / 7,6**	4,8 / 4,9* / 5,0**	4,5 / 4,6* / 4,7**	4,7 / 4,7* / 4,9**
	Conso. en cycle extra-urbain (l/100km) en 5 ou 7 places	4,4 / 4,8* / 4,8**	5,1 / 5,1**	3,8 / 4,0* / 4,1**	4 / 4,1* / 4,1**	3,7 / 3,8* / 3,9**
Consommation en cycle mixte (l/100km) en 5 ou 7 places	5 / 5,4* / 5,4**	6 / 6,1**	4,2 / 4,3* / 4,4**	4,2 / 4,3* / 4,4**	4,1 / 4,1* / 4,2**	
Emissions de CO <sub>2</sub> (mixte) (g/km) en 5 ou 7 places	<b>118 / 124* / 125**</b>	<b>139 / 140**</b>	<b>109 / 113* / 115**</b>	<b>109 / 112* / 114**</b>	<b>106 / 108* / 110**</b>	
BV	Type	Manuelle	Automatique	Manuelle	Automatique	Manuelle
	Nombre de rapports	6	6	6	6	6
Roues	Type de pneumatiques (En série ou en option selon version)	215/55R16	-	215/55R16		
		215/50R17				
		215/45R18				
	Roue de secours	En série : Kit de dépannage pneumatique En option : Roue de secours Galette (Indisponible avec les roues 17" et 18" et les motorisations BlueHDi)				
Freins et suspensions	Type de freins avant	Disques ventilés à étrier flottant et rattrapage automatique d'usure				
	Type de freins arrière	Disques à étriers flottant et rattrapage automatique d'usure				
	Type de suspension avant	Essieu type Pseudo-Mac Pherson, ressorts hélicoïdaux et amortisseurs hydrauliques multi-clapets pressurisés à 5 bars				
	Type de suspension arrière	Essieu à traverse déformable, ressorts hélicoïdaux et amortisseurs hydrauliques multi-clapets pressurisés à 5 bars				

\* Avec pneumatiques 17"

\*\* Avec pneumatiques 18"

Les consommations de carburant du tableau ci-contre correspondent aux valeurs homologuées suivant la réglementation européenne applicable à tous les constructeurs et tous les véhicules particuliers vendus en Europe. Ces valeurs vous permettent de comparer les véhicules et d'orienter votre choix :

- La consommation urbaine est obtenue sur un parcours de type urbain d'environ 4 kilomètres.
- La consommation extra-urbaine est obtenue sur un parcours extra-urbain de 7 kilomètres environ.
- La consommation mixte est obtenue sur la totalité des parcours urbain et extra-urbain, soit environ 11 kilomètres.

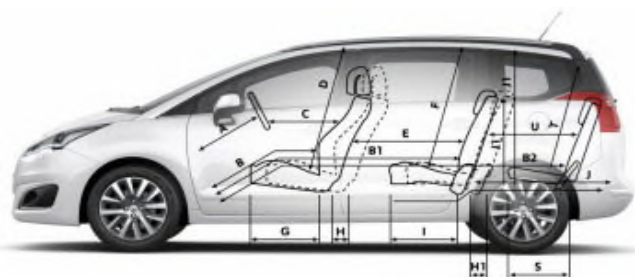
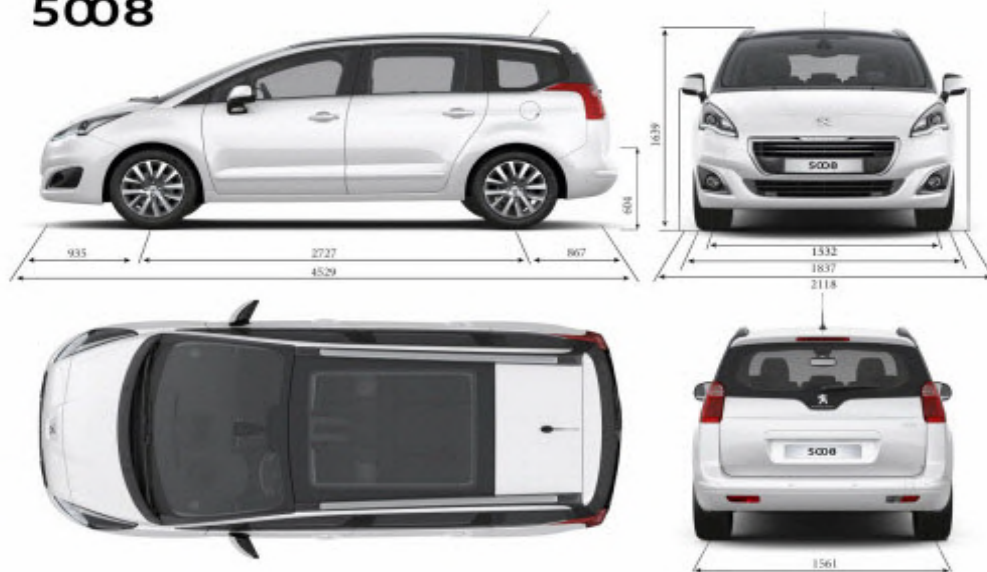
Ces valeurs sont obtenues dans des conditions d'essais strictes (température, masse, caractéristiques du banc d'essais à rouleaux, etc...) et avec un profil de roulage très calme. Les conditions réelles de circulation, les conditions atmosphériques, l'état de charge du véhicule, le style de conduite, la pression des pneumatiques, la présence d'une galerie (même sans chargement), l'utilisation importante de la climatisation et/ou du chauffage, l'état du véhicule peuvent bien sûr amener à des consommations différentes de celles homologuées.

Retrouvez tous les conseils d'Eco Conduite pour tirer le meilleur parti de votre véhicule sur [www.peugeot.com](http://www.peugeot.com).

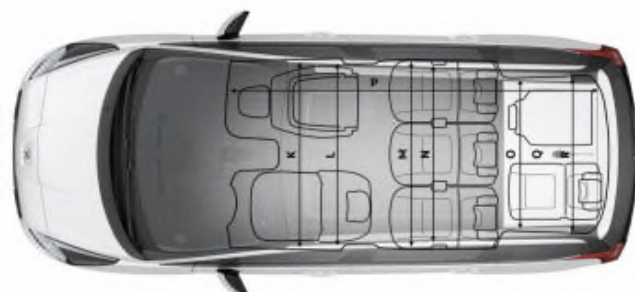


## 4.2 SCHEMAS TECHNIQUES

### 5008



A	820
B	824
B1	1650
B2	2432
C	520
D	919
E	825
F	897
G	480
H	190
H1	130
I	450
J	1165
J1	950/550
K	1476
L	1450
M	1520
N	1442
O	1170
P	2759
Q	1341
R	1284
S	360
T	799
U	782



# 5. CHOISISSEZ VOTRE VERSION

	Moteurs	Puiss.c h	CO <sup>2</sup> * (1)	P.A. (1)	Types*** Mines (1)	Codes versions	Prix Euros		Bonus/ malus**	
							TC	HT		
5000	Access	1,2L Puretech S&S BVM6	130	<b>118</b>	7	0AHNYM/2S	1PTC CL C CR K 04 A0 F3	<b>24 950</b>	20 791,67	
		1,6L BlueHDi S&S BVM6	120	<b>109</b>	6	0ABHZM/2S	1PTC CL C KD K 04 A0 F3	<b>27 100</b>	22 583,33	
	Active	1,2L Puretech S&S BVM6	130	<b>118</b>	7	0AHNYM/2S	1PTC CL H CR K 04 A0 F3	<b>27 000</b>	22 500,00	
		1,6L BlueHDi S&S BVM6	120	<b>109</b>	6	0ABHZM/2S	1PTC CL H KD K 04 A0 F3	<b>28 950</b>	24 125,00	
		1,6L BlueHDi S&S EAT6	120	<b>109</b>	6	0ABHZT/2S	1PTC CL H KD Q 04 A0 F3	<b>30 250</b>	25 208,33	
		2,0L BlueHDi S&S BVM6	150	<b>106</b>	7	0AAHRM/2S	1PTC CL H KB K 04 A0 F3	<b>30 650</b>	25 541,67	
	STYLE	1,6L BlueHDi S&S BVM6	120	<b>109</b>	6	0ABHZM/2S	1PTC CL H KD K 04 UG F4	<b>30 050</b>	<b>25 041,67</b>	
		1,6L BlueHDi S&S EAT6	120	<b>109</b>	6	0ABHZT/2S	1PTC CL H KD Q 04 UG F4	<b>31 350</b>	<b>26 125,00</b>	
	Allure	1,6L THP S&S EAT6	165	<b>139</b>	9	0A5GZT/1S	1PTC CL P KH Q 04 A0 F0	<b>32 250</b>	26 875,00	<b>+250</b>
		1,6L BlueHDi S&S BVM6	120	<b>113</b>	6	0ABHZM/1S	1PTC CL P KD K 04 A0 F0	<b>31 800</b>	26 500,00	
		1,6L BlueHDi S&S EAT6	120	<b>112</b>	6	0ABHZT/1S	1PTC CL P KD Q 04 A0 F0	<b>33 100</b>	27 583,33	
		2,0L BlueHDi S&S BVM6	150	<b>108</b>	7	0AAHRM/1S	1PTC CL P KB K 04 A0 F2	<b>33 500</b>	27 916,67	

(1) Type mine, Puissance fiscale et Taux de CO<sub>2</sub> sont donnés à titre indicatif, sous réserve de la monte pneumatique (voir les spécifications Techniques)

\* Les émissions de CO<sub>2</sub> renseignées sont mixtes et exprimées en gramme par kilomètre pour un véhicule 5 places (pour un véhicule 7 places > se reporter à la page "Spécifications Techniques)

\*\***Bonus / Malus : montants indiqués suivant les dispositions législatives et réglementaires en vigueur .**

**Depuis le 1er janvier 2009, à partir du 3ème enfant à charge, réduction de 20g de co2 par enfant pour l'achat d'un nouveau véhicule de 5 places ou plus.**

\*\*\* Types Mines de véhicule 5 places

Le tarif comprend les frais de transport, de préparation, le jeu de plaques d'immatriculation définitives (pose comprise) et 5 litres de carburant. La carte grise est à la charge de l'acheteur. Pneumatiques : la marque des pneumatiques ne peut faire l'objet d'option à la commande.

Ce tarif conseillé est susceptible d'évoluer. Nous vous invitons à consulter votre point de vente pour qu'il vous communique les prix en vigueur et l'offre disponible au moment de l'achat. Ces prix publics conseillés s'entendent en Euros (EUR) avec TVA incluse au taux de 20%.

# 6. CHOISISSEZ VOS OPTIONS

		Access	Active	STYLE	Allure	Prix Euros		
						TC	HT	
SÉCURITÉ	<b>Affichage tête haute Couleur</b>	ZV02	<input type="radio"/>	<input checked="" type="radio"/>	<input type="radio"/>	<b>410</b>	341,67	
	<b>Aide sonore et graphique au stationnement avant et arrière + mesure de place disponible (incompatible avec l'option UB09)</b>	UB06	<input type="radio"/>	<input checked="" type="radio"/>	<input type="radio"/>	<b>360</b>	300,00	
	<b>Aide sonore et graphique au stationnement arrière + Caméra de recul + WIP Nav Plus (incompatible avec l'option UB06)</b>	UB09	<input type="radio"/>	<input checked="" type="radio"/>	<input type="radio"/>	<b>1 150</b>	958,33	
	<b>Aide sonore et graphique au stationnement avant et arrière + mesure de place disponible + Caméra de recul</b>	UB11	<input type="radio"/>	<input checked="" type="radio"/>	<input type="radio"/>	<b>260</b>	216,67	
	<b>Alarme et superverrouillage</b>	AB08	<input type="radio"/>	<input checked="" type="radio"/>	<input type="radio"/>	<b>310</b>	258,33	
<b>Roue de secours galette</b> - Indisponible avec les jantes alliage 17" et 18" et motorisations BlueHDi - Entraîne la suppression du Kit de dépannage pneumatique.	RS02	<input type="radio"/>	<input type="radio"/>	<input checked="" type="radio"/>	<input type="radio"/>	<b>110</b>	91,67	
CONFORT	<b>Filet de retenue charge haute</b>	TK01	<input type="radio"/>	<input checked="" type="radio"/>	<input type="radio"/>	<b>110</b>	91,67	
	<b>2 sièges arrière supplémentaires en rang 3</b> (escamotables dans le plancher)	WK50	<input type="radio"/>	<input checked="" type="radio"/>	<input type="radio"/>	<b>710</b>	591,67	
	<b>2 sièges arrière supplémentaires en rang 3</b> (escamotables dans le plancher) - Sur Active et STYLE, entraîne : les rideaux pare soleil en rang 2 et 3, le miroir de surveillance enfants et la sécurité enfants électrique. - Sur Allure, entraîne : les rideaux pare soleil en rang 3. <b>Sièges en cuir si prise de l'option Pack Cuir.</b>	WK52	<input type="radio"/>	<input type="radio"/>	<input checked="" type="radio"/>	<input type="radio"/>	<b>710</b>	591,67
	<b>Toit panoramique en verre avec velum électrique + liseuses latérales arrière</b>	OK01	<input type="radio"/>	<input checked="" type="radio"/>	<input checked="" type="radio"/>	<input checked="" type="radio"/>	<b>610</b>	508,33
	<b>Vitres arrière surteintées</b> : latérales + lunette	VD09	<input type="radio"/>	<input checked="" type="radio"/>	<input checked="" type="radio"/>	<input checked="" type="radio"/>	<b>160</b>	133,33
ESTHÉTIQUE	<b>Jantes alliage 16" Eris</b>	RP02	<input type="radio"/>	<input checked="" type="radio"/>	<input checked="" type="radio"/>	<input type="radio"/>	<b>510</b>	425,00
	<b>Jantes alliage 17" Quark (indisponible avec la prise de l'option roue Galette)</b>	OL08	<input type="radio"/>	<input checked="" type="radio"/>	<input checked="" type="radio"/>	<input type="radio"/>	<b>340</b>	283,33
	<b>Jantes alliage 18" Ixion</b>	OL09	<input type="radio"/>	<input checked="" type="radio"/>	<input checked="" type="radio"/>	<input type="radio"/>	<b>430</b>	358,33
	<b>Peinture métallisée</b>	OMMO	<input type="radio"/>	<input type="radio"/>	<input checked="" type="radio"/>	<input type="radio"/>	<b>630</b>	525,00
	<b>Peinture Nacrée (Blanc Nacré)</b>	OMM6	<input type="radio"/>	<input type="radio"/>	<input checked="" type="radio"/>	<input type="radio"/>	<b>820</b>	683,33
AUDIO ET COMMUNICATION	<b>Peugeot Connect SOS &amp; Assistance</b> (Sous réserve d'acceptation à la commande)	WLWJ	<input type="radio"/>	<input checked="" type="radio"/>	<input type="radio"/>	<input type="radio"/>	<b>300</b>	250,00
	<b>WIP Nav Plus + Peugeot Connect et Assistance</b> (Sous réserve d'acceptation à la commande)	WLWG	<input type="radio"/>	<input checked="" type="radio"/>	<input type="radio"/>	<input type="radio"/>	<b>1 250</b>	1 041,67
	<b>WIP Nav Plus + Peugeot Connect et Assistance + Caméra de recul</b>	J385	<input type="radio"/>	<input checked="" type="radio"/>	<input type="radio"/>	<input type="radio"/>	<b>1 500</b>	1 250,00
	<b>WIP Nav Plus</b> : Prises auxiliaires Mini Jack. KML bluetooth intégré. Cartographie 2D. Info trafic. Affichage haute résolution. Streaming audio Bluetooth. Lecteur CD-Rom /audio décodant les formats musicaux MP3/WMA/ACC/FLAC/OGG. Connexion USB et compatibilité Ipod. Affichage des limites de vitesse sur les principaux axes. Lane guidance. Mise à jour de la cartographie par USB ou CD. Grand écran couleur 7 pouces haute définition (= Ecran escamotable DG4)	WLWF	<input type="radio"/>	<input checked="" type="radio"/>	<input checked="" type="radio"/>	<input checked="" type="radio"/>	<b>1 050</b>	875,00
PACKS	<b>Pack Acoustique</b> (incompatible avec l'option roue de secours homogène alliage) : système Hi-Fi JBL (2 woofers Ø 165 mm Hi-Fi implantés dans les panneaux de porte avant, 2 tweeters Hi-Fi implantés dans la planche de bord, 2 HP Ø 130 mm coaxiaux Hi-Fi implantés dans les panneaux de porte arrière, 1 Amplificateur de 240 W, 1 Caisson de basses installé dans le rangement sous pieds derrière le siège passager avant) et vitres latérales feuilletées acoustiques.	J23X	<input type="radio"/>	<input checked="" type="radio"/>	<input type="radio"/>	<input type="radio"/>	<b>910</b>	758,33
	<b>Pack Cuir</b> (Prix unique en 5 ou 7 places) : garnissage cuir, sièges avant chauffants et surtapis avec ganse couleur cuir + <b>Volant Cuir pleine fleur</b> (Voir descriptif détaillé du cuir dans la rubrique teintés et garnissages)	OPQ1	<input type="radio"/>	<input checked="" type="radio"/>	<input type="radio"/>	<input type="radio"/>	<b>1 860</b>	1 550,00
	<b>Pack Electrique</b> : siège conducteur à réglages électriques 4 axes . (implique la prise de l'option Pack cuir)	IP02	<input type="radio"/>	<input checked="" type="radio"/>	<input type="radio"/>	<input type="radio"/>	<b>360</b>	300,00
	<b>Pack Rétrovision</b> : Rétroviseurs extérieurs rabattables électriquement, rétroviseur intérieur photosensible, éclairage d'accueil sur rétroviseurs extérieurs	ZD09	<input type="radio"/>	<input checked="" type="radio"/>	<input checked="" type="radio"/>	<input checked="" type="radio"/>	<b>160</b>	133,33
	<b>Pack Vidéo</b> : 2 écrans 7" haute résolution (800x480) intégrés aux appuie-tête avant, réglables en inclinaison et housse de protection , 1 boîtier de connexion dans la console centrale, 2 casques Bluetooth. (inclut le siège passager rabattable en tablette sur Active)	XJ02	<input type="radio"/>	<input checked="" type="radio"/>	<input type="radio"/>	<input type="radio"/>	<b>660</b>	550,00
	<b>Pack Vision</b> : projecteurs bi-Xénon directionnels avec correction automatique de site et lave-projecteurs	ZE13	<input type="radio"/>	<input checked="" type="radio"/>	<input type="radio"/>	<input type="radio"/>	<b>910</b>	758,33

● : en série ○ : en option

\* La prise de cette option entraîne une modification du taux de CO<sup>2</sup> et du type mine (voir onglet "spécifications Techniques")

Ce tarif conseillé est susceptible d'évoluer. Nous vous invitons à consulter votre point de vente pour qu'il vous communique les prix en vigueur et l'offre disponible au moment de l'achat.

Ces prix publics conseillés s'entendent en Euros (EUR) avec TVA incluse au taux de 20%.

# 7. CHOISISSEZ VOS ACCESSOIRES 5008

	RÉF	DESIGNATION	DESCRIPTIF
Style	9607 S2	Jante alliage ABELIA 17"	Ces jantes développées spécifiquement pour 5008 vous permettent de renforcer et de personnaliser le style de votre véhicule.
	9423 08	Jeu de coques de retroviseurs chromées	Jeu de coques de retroviseurs aspect chrome cristal
	9425 C1	Jeu de 4 poignées de portes chromées	Pour apporter une touche d'élégance à votre 5008 - aspect chrome
Solutions de portage	16096656 80	Coffre à bagage de toit court 330 litres	Fixation par simples cavaliers sur les barres de toit transversales. Il permet d'augmenter considérablement la capacité de chargement de votre 5008, tout en ayant un impact limité sur sa consommation.
	9615 15	Porte-skis 6 paires	Cet accessoire se fixe sur les barres de toit. Grâce à une serrure de sécurité, votre matériel est protégé. (consultez votre PdV pour connaître notre gamme d'accessoires de portage)
	1612458580	Porte 2 vélos sur attelage plateforme	Ce porte-vélos permet le transport de 3 vélos en toute sécurité, il répond à la norme City Crash test.
	9424 G3	Bac de coffre	Bac en matière thermoformée. Antidérapant et étanche, il protège votre voiture lors des transports quotidiens.
	9616 X3	Barres de toit à fixation automatique pour véhicules sans enjoliveurs de pavillon surélevés	Barres de toit automatiques "Quick Barres". Jeu de barres de toit livré prêt à monter avec notice de montage. Jeu de barres verrouillables livré avec 2 clés. Disponible aussi pour version avec enjoliveurs de pavillon
	9627 PN	Attelage à rotule démontable sans outil	Attelage développé par les bureaux d'études Peugeot dans le cadre d'un cahier des charges rigoureux prenant en référence les critères de résistance les plus exigeants. L'attelage RDSO permet le démontage de la rotule en quelques secondes.
Sécurité	16088475 80	Siège enfant - Face à la route Romer Duo - 1	Le Römer DUO+ est un siège du Groupe 1, destiné aux enfants de 9 à 18 kg. Il permet à l'enfant de voyager face à la route et offre 3 positions inclinées possibles. Le Römer DUO+ est un siège-baquet à harnais, conforme aux normes européennes, ISOFIX et anti-basculement (Pivot Link System). Il garantit une protection maximum.
	1612800080	Alarme	En toute circonstance, profitez en toute sécurité de votre cabriolet. Une simple impulsion sur la clef et le tour est joué ! (en option Module anti-soulèvement : 96716P)
	16084231 80	Grille pare-chien	Grille métallique laquée noir. Fixation très rapide et sans perçage. Empêche un animal d'importuner les occupants du véhicule.
Protection	961456	Protecteur de seuil de coffre	Permet de protéger la peinture de votre seuil de coffre lors du chargement d'objets volumineux ou lourds.
	9663 J4	Jeu de tapis velours	Assurent une excellente protection de la moquette d'origine
Multimédia	9702EZ	USB Box	Boîtier situé dans la boîte à gants avec 3 connexions type iPod, port USB et prise jack (incompatible avec WIP Nav & WIP Com).
	16097094 80	Prise 230V + USB	pour générer une tension de 230 volts à partir d'une prise électrique de 12 volts (allume cigare) - Idéal pour le rechargement d'ordinateurs portables...
	6574QP	Casque sans fil additionnel Destiné au Pack Vidéo	Casque audio Bluetooth, identique à ceux déjà livrés avec le Pack vidéo. Bien conçu pour une utilisation automobile, le casque se recharge sur la prise 12V du véhicule.
	9473Z1	Support multimédia	Permet la pose de la plupart des Packs Vidéo du marché, lpad...
	1613700480	Lecteur DVD 7"	Ce lecteur DVD 7" rotatif permet d'alimenter les écrans dans les appuie-têtes (option vidéo).
	1613509780	Kit mains libre Bluetooth Parrot Mki 9200	Lorsque vous entrez dans votre véhicule, il suffit de mettre le contact afin que votre téléphone se connecte automatiquement à votre kit mains libres. Vous pouvez alors parler à votre interlocuteur sans tenir le téléphone. Votre conversation est restituée dans les hauts parleurs du véhicule. (Pour le faisceau d'alimentation consultez votre PDV)
Confort	945603	Module isotherme	Il se fixe de manière sûre au siège arrière grâce à la ceinture de sécurité. Pratique, il est conçu pour une utilisation multiple et simple : Adapté aux aliments, conservation du chaud ou du froid, grille de fond amovible pour fixer des bouteilles
	9621 H7	Défecteurs de porte	Ils vous permettent de rouler les vitres entrebaillées, même quand il pleut, en évitant l'écoulement des gouttes de pluie dans l'habitacle.
	1610279280	Aide au stationnement arrière	Il émet un signal sonore pour indiquer la distance entre le véhicule et l'obstacle. (disponible également à l'avant : 1610279180)
	9459 H1	Jeu de stores pare-soleil de portes latérales	Ces stores permettent une occultation totale des vitres latérales.

Les références correspondent aux informations disponibles à la date de diffusion du document et sont susceptibles d'évoluer.

## 8. CHOISISSEZ VOTRE CONTRAT DE SERVICE

Les Peugeot Contrats Privilèges garantissent votre confort et votre sérénité.

### Le Contrat Maintenance

#### PRESTATIONS : le contrat Prévision

+

=> Entretien : prise en charge des opérations liées au plan d'entretien de votre véhicule, préconisées par Automobiles Peugeot comme indiqué dans le carnet d'entretien (entretien en conditions sévères en option)

=> Prêt de véhicule pendant une opération d'entretien (sous réserve d'appel 48 heures avant le rendez-vous)

=> Durée de la couverture : 24, 36, 48 et 60 mois

=> Tranches Kilométriques : De 20 000 à 200 000 km

<b>Exemple de tarif :</b>	<b>36 mois</b>	<b>48 mois</b>	<b>60 mois</b>
<u>5008 / VP</u>	<b>30 000 - 60 000 km</b>	<b>40 000 - 80 000 km</b>	<b>50 000 - 100 000 km</b>
<b>TTC/mois</b>	<b>23,28 € / 42,34 €</b>	<b>30,98 € / 52,98 €</b>	<b>34,45€ / 58,79 €</b>

### Le Contrat Prévision

#### PRESTATIONS : le contrat Extension de Garantie

+

=> Remplacement des pièces d'usure, main-d'oeuvre comprise (hors batteries et bougies d'allumage/pneumatiques en option), si les pièces ne peuvent remplir la fonction pour laquelle elles ont été conçues

=> Prise en charge du pré-contrôle et du 1er contrôle technique obligatoire (pour les contrats de 48 mois et plus uniquement)

=> Durées / Kilométrages :

- Pour 36 mois : 30 000, 45 000, 60 000 ou 75 000 km
- Pour 48 mois : 40 000, 60 000, 80 000 ou 100 000 km
- Pour 60 mois : 50 000, 75 000, 100 000 ou 125 000 km

<b>Exemple de tarif :</b>	<b>36 mois</b>	<b>48 mois</b>	<b>60 mois</b>
<u>5008 / VP</u>	<b>30 000 - 60 000 km</b>	<b>40 000 - 80 000 km</b>	<b>50 000 - 100 000 km</b>
<b>TTC/mois</b>	<b>9,79 € / 20,98 €</b>	<b>14,58 € / 30,36 €</b>	<b>18,24 € / 37,57 €</b>

### Le Contrat Extension de Garantie

#### PRESTATIONS :

=> Prise en charge, pièces et main d'oeuvre, des défaillances mécaniques, électriques ou électroniques au-delà de la période de garantie contractuelle

=> Assistance 24 heures sur 24, 7 jours sur 7 en cas de défaillance (dépannage/remorquage, poursuite du voyage, prêt d'un véhicules de remplacement)\*

=> Durées / Kilométrages :

- Pour 36 mois : 30 000, 45 000, 60 000 ou 75 000 km
- Pour 48 mois : 40 000, 60 000, 80 000 ou 100 000 km
- Pour 60 mois : 50 000, 75 000, 100 000 ou 125 000 km

<b>Exemple de tarif :</b>	<b>36 mois</b>	<b>48 mois</b>	<b>60 mois</b>
<u>5008 / VP</u>	<b>30 000 - 60 000 km</b>	<b>40 000 - 80 000 km</b>	<b>50 000 - 100 000 km</b>
<b>TTC/mois</b>	<b>5,28 € / 8,47 €</b>	<b>7,08 € / 12,14 €</b>	<b>8,39 € / 15,86 €</b>

\* voir les conditions détaillées de la prestation d'assistance routière dans les conditions générales

Quel que soit le mode de souscription de votre contrat, les prestations du contrat se terminent à la survenance du 1er des deux termes (soit la durée, soit le kilométrage)

Extrait du tarif PCP 14D du 30/06/2014 consultable dans son intégralité chez votre point de vente Peugeot.

Pour plus de détails, veuillez vous reporter aux conditions générales des Peugeot Contrat Privilèges



Les informations contenues dans ce document commercial correspondent aux caractéristiques techniques du véhicule présenté au moment de la diffusion. Elles ne peuvent être considérées comme contractuelles, Automobiles PEUGEOT se réservant le droit de modifier les caractéristiques de ses modèles, en fonction notamment de l'évolution technique, sans être tenu de mettre à jour ce document. Pour plus d'informations, veuillez contacter votre concessionnaire Peugeot.