



Peugeot a édité ce guide pour vous aider à configurer votre **208** selon vos désirs. Vous y trouverez aussi toutes les caractéristiques techniques qui distinguent votre **208**, et toutes les informations dont vous pouvez avoir besoin sur les services que Peugeot vous apporte.

PEUGEOT

208

17A

TARIFS, ÉQUIPEMENTS ET
CARACTÉRISTIQUES TECHNIQUES

APPLICABLES AU 30 JANVIER 2017



v1.0

03/01/2017



PEUGEOT

1.1 CHOISISSEZ VOTRE FINITION

ALLURE +	FÉLINE 5 portes		<ul style="list-style-type: none">• Accoudoir central avant• Afficheur central matrice couleur• Caméra de recul• Combiné tête haute avec cerclages LED bleu• Jantes alliage 17" diamantées OXYGENE Technical Grey• Pédalier Sport aluminium	<ul style="list-style-type: none">• Peugeot Connect : Navigation 3D connectée avec reconnaissance vocale + Peugeot Connect SOS & Assistance• Sièges sport, garnissage Mi-Tep Alcantara Linea Perforata• Seuils de portes avant aluminium embossés PEUGEOT• Toit panoramique avec guides de lumière• Vitres et lunette arrière surteintées
	Série spéciale 208 ROLAND GARROS 5 portes		Voir page spécifique 208 Roland Garros	
	GT Line 3 & 5 portes		Voir page spécifique 208 GT Line	
ACTIVE +	ALLURE 3 & 5 portes		<ul style="list-style-type: none">• Aide au Stationnement arrière• Air conditionné automatique bizonne• Calandre EQUALIZER marquage 3D chromé• Ecran tactile avec fonction Mirror Screen (compatible Android Auto, MirrorLink® et Apple CarPlay™)• Jantes alliage 16" TITANE• 4 Lève-vitres électriques impulsionnels (sur 5 portes)	<ul style="list-style-type: none">• Pack Chrome (coques de rétroviseurs, écopos antibrouillard, lècheurs sur 3 portes et entourages de vitres sur 5 portes)• Pack Visibilité : allumage automatique des feux, essuie-vitre automatique, rétroviseur intérieur électrochrome• Projecteurs antibrouillard avant avec fonction cornering (éclairage statique d'intersection)• Rétroviseurs rabattables électriquement• Volant cuir pleine fleur
	Série spéciale STYLE 5 portes		<ul style="list-style-type: none">• Aide au stationnement arrière• Coques de rétroviseurs chrome brillant• Bandeau planche de bord COXET du niveau Allure• Enjoliveurs de style 16" ZIRCONIUM• Garnissage Cran Mistral• Monogrammes latéraux "Style"	<ul style="list-style-type: none">• Projecteurs antibrouillard• Rétroviseurs rabattables électriquement• Vitrage arrière surteinté• Seuils de portes avant "Style"• Volant croûte de cuir
ACCESS +	ACTIVE 3 & 5 portes		<ul style="list-style-type: none">• Air conditionné manuel• Boîte à gants ventilée• Coques de rétroviseurs et poignées de portes couleur caisse• Dossier de banquette arrière rabattable 2/3-1/3• Ecran tactile 7" multifonction (radio 4x25W avec Bluetooth, Jack/USB, commandes au volant)• Enjoliveurs 15" NIOBIUM• Garnissage CRAN, surpiqûres Gris Zéphyr	<ul style="list-style-type: none">• Jonc de calandre chromé• Lève-vitres avant électriques, impulsionnel coté conducteur• PEUGEOT i-Cockpit : Poste de pilotage innovant associant combiné tête haute, volant compact et grand écran tactile• Projecteurs bi-tons noir / chrome avec signature lumineuse et feux diurnes à LED• Rétroviseurs électriques et dégivrants
	LIKE 3 & 5 portes		<ul style="list-style-type: none">• Air conditionné manuel• Autoradio 2x25W, 2HP, 2 Tweeters, lecteur CD et prise Jack en façade• Ceintures de sécurité bleues• Coques de rétroviseurs colorées• Décor intérieur spécifique blanc	<ul style="list-style-type: none">• Enjoliveurs 15" BORE blanc• Garnissage exclusif Noir / Bleu avec surpiqûres blanches• Jonc de calandre peint Blanc Banquise ou Bleu Virtuel• Stickers latéraux et arrière <p>En moins: Appuie-tête arrière</p>
ACCESS 3 & 5 portes		<ul style="list-style-type: none">• ABS, AFU, REF, ESP• Appuie-tête arrière virgule (x3)• Airbags frontaux, latéraux et rideaux• Calandre avec jonc gris aluminium• Combiné tête haute, afficheur LCD blanc• Détection de sous-gonflage indirecte• Dossier de banquette arrière rabattable monobloc• Enjoliveurs 15" BORE		
		<ul style="list-style-type: none">• Garnissage ETNICAL, fixations ISOFIX à l'arrière• Kit de dépannage pneumatique (Clé et cric non inclus)• Lève-vitres avant électriques• Nouveaux feux arrière griffes 3D à LED• Régulateur / limiteur de vitesse• Siège conducteur réglable en hauteur• Verrouillage centralisé par télécommande• Verrouillage automatique des ouvrants en roulant• Volant compact réglable hauteur / profondeur		

1.2 VOTRE 208 GT Line

208 GT Line 3 & 5 portes



- ABS, AFU, REF, ESP (déconnectable)
- Airbags frontaux, latéraux et rideaux
- Air conditionné automatique bizona
- Aide au stationnement arrière
- Appuie-tête arrière virgule (x 3)
- Détection de sous gonflage indirecte
- **Fonction Mirror Screen (compatible Android Auto, MirrorLink® et Apple CarPlay™)**
- Lève-vitres électriques impulsionnels (sur 5 portes)
- Pack Visibilité : allumage automatique des feux, essuie vitre automatique, rétroviseur intérieur photosensible
- **Peugeot Connect : Navigation 3D connectée avec reconnaissance vocale + Peugeot Connect SOS & Assistance***
- Projecteurs antibrouillard avec fonction cornering
- Rétroviseurs extérieurs chauffants à réglages électriques, rabattables électriquement
- Roue de secours aluminium sur THP 165 S&S BVM6
- **Vitrage arrière surteinté*** (Sur 3 portes : custodes arrière & lunette arrière / Sur 5 portes : vitres arrière & lunette arrière)

***Équipements supplémentaires par rapport au niveau de finition Allure**

Typage GT Line

Typage extérieur

- Bloc marque avant / arrière chrome avec lettrage PEUGEOT rouge
- Calandre EQUALIZER marquage 3D rouge avec insert de calandre GT Line
- Canule d'échappement chromée
- Coques de rétroviseurs extérieur Noir Perla Nera
- Enjoliveurs antibrouillard Noir Perla Nera
- Jantes alliage 17" diamantées Sport CAESIUM
- Monogrammes arrière et latéraux GT Line

Typage intérieur

- Accoudoirs panneaux de portes TEP PU Mistral, surpiqûres rouges
- Ceintures de sécurité noir avec liseré rouge
- Crosses de portes noir brillant avec liseré rouge à l'avant
- Ecran tactile thème RedLine noir / rouge
- Frein à main cuir noir et surpiqûres rouges
- Pédalier sport aluminium
- Pommeau haut de gamme soufflet TEP avec surpiqûres rouges harmonie Mistral
- Sièges Sport spécifiques mi-TEP Mistral, Oxford noir / rouge, surpiqûres rouges
- Seuils de portes avant aluminium embossés PEUGEOT
- Volant sport avec méplat, gainé cuir pleine fleur / perforé fond rouge avec surpiqûres rouges

1.3 VOTRE 208 ROLAND GARROS

208 ROLAND GARROS 5 portes



- ABS, AFU, REF, ESP
- **Accoudoir central avant***
- Airbags frontaux , latéraux et rideaux
- Air conditionné automatique bizona
- Appuie-tête arrière virgule (x3)
- **Caméra de recul**
- Détection de sous gonflage indirecte
- **Fonction Mirror Screen (compatible Android Auto, MirrorLink® et Apple CarPlay™)**
- 4 Lève-vitres électriques impulsionnels
- Pack Visibilité : allumage automatique des feux, essuie vitre automatique, rétroviseur intérieur photosensible
- **Peugeot Connect : Navigation 3D connectée avec reconnaissance vocale + Peugeot SOS & Assistance**
- Projecteurs antibrouillard avec fonction cornering (éclairage statique d'intersection)
- Rétroviseurs rabattables électriquement
- **Toit panoramique***
- **Vitrage arrière surteinté***

* **Equipements supplémentaires par rapport au niveau de finition Allure**

Typage Roland Garros

Typage extérieur

- Calandre EQUALIZER, lettrage Peugeot orange
- Coques de rétroviseurs oranges
- Enjoliveur de toit panoramique chrome satin avec liseré orange
- Jantes alliage 16" diamantées TITANE, cabochons à liseré orange
- Stickers latéraux + volet arrière motif "coup de pinceau" terre battue intégrant le logo Roland Garros sur fond transparent

Typage intérieur

- Ceintures de sécurité oranges
 - Combiné tête haute avec cerclage LED Blanc
 - Crosses de portes avant noir brillant et liseré à gravage laser orange
 - Garnissage Mi-TEP Oxford noir/orange surpiqûres oranges
 - Pédalier aluminium
 - Seuils de porte 'Peugeot'
 - Surtapis spécifiques
 - Volant cuir pleine fleur, surpiqûres oranges et insert Roland Garros
- Teinte de série : Noir Perla Nera

2.1 CHOISISSEZ VOS ÉQUIPEMENTS

		208							
		Access	Like	Active	STYLE	Allure	GT Line	Roland Garros	Féline
SÉCURITÉ	ABS (Antiblocage des roues)	●	●	●	●	●	●	●	●
	Airbags frontaux (passager déconnectable), latéraux et rideaux	●	●	●	●	●	●	●	●
	AFU (Assistance au freinage d'urgence), REF (Répartiteur Electronique de Freinage)	●	●	●	●	●	●	●	●
	Allumage automatique des feux de détresse	●	●	●	●	●	●	●	●
	Appuie-tête arrière virgule (x3)	●		●	●	●	●	●	●
	Ceintures de sécurité arrière 3 points et fixations ISOFIX aux places latérales	●	●	●	●	●	●	●	●
	Ceintures de sécurité avant avec enrouleurs pyrotechniques et limiteurs d'effort	●	●	●	●	●	●	●	●
	Antipatinage ASR et ESP (entièrement déconnectable sur THP 165 S&S BVM6)	●	●	●	●	●	●	●	●
	Détection de sous gonflage indirecte	●	●	●	●	●	●	●	●
	Eclairage statique d'intersection - Cornering					●	●	●	●
	Indicateur de température extérieure			●	●	●	●	●	●
	Kit de dépannage pneumatique (anneau de remorquage, compresseur et flacon de produit de colmatage)*	●	●	●	●	●	●	●	●
	Roue de secours aluminium (sur THP 165 S&S BVM6)						●	●	
	Peugeot Connect SOS & Assistance			○	○	○	●	●	●
	Projecteurs antibrouillard			○	●	●	●	●	●
	Rappel de clignotant intégré aux rétroviseurs extérieurs	●	●	●	●	●	●	●	●
	Régulateur limiteur de vitesse	●	●	●	●	●	●	●	●
Roue de secours (entraîne la suppression du kit de dépannage pneumatique)	○	○	○	○	○	○	○	○	
Témoin de non bouclage de la ceinture de sécurité conducteur et passager	●	●	●	●	●	●	●	●	
Verrouillage automatique des ouvrants en roulant	●	●	●	●	●	●	●	●	
CONFORT	Active city Brake (Freinage Automatique Urbain sur Risque de Collision)					○	○	○	○
	Accoudoir central avant (série sur Allure si option pack Cuir)					○/P	○	●	●
	Aide au stationnement arrière				●	●	●	●	●
	Air conditionné manuel	○	●	●	●		●	●	●
	Air conditionné automatique bizona avec filtre pollen / charbons actifs					●	●	●	●
	Allumage automatique des feux de croisement (P : Pack Visibilité)			P	P	●	●	●	●
	Boîte à gants ventilée (de série sur Access si air conditionné présent)	○	●	●	●	●	●	●	●
	Caméra de recul				○	○	○	●	●
	Direction électrique à assistance variable	●	●	●	●	●	●	●	●
	Dossier de banquette arrière rabattable et fractionnable monobloc	●	●						
	Dossier de banquette arrière rabattable et fractionnable 1/3-2/3			●	●	●	●	●	●
	Eclairage d'accompagnement	●	●	●	●	●	●	●	●
	Eclairage de coffre	●	●	●	●	●	●	●	●
	Essuie-vitre arrière indexé à la marche arrière			●	●	●	●	●	●
	Essuie-vitre avant à déclenchement automatique (P : Pack Visibilité)			P	P	●	●	●	●
	Filtre à pollen	●	●	●	●	●	●	●	●
	Indicateur de changement de direction à commande impuls ionnelle	●	●	●	●	●	●	●	●
	Indicateur de changement de rapport de vitesse (assistance à l'éco-conduite)	●	●	●	●	●	●	●	●
	Lève-vitres avant électriques (impulsionnel et anti-pincement coté conducteur sauf Access & Like)	●	●	●	●	●	●	●	●
	Lève-vitres avant et arrière électriques, séquentiels, anti-pincement (sur 5 portes)					●	●	●	●
	Miroirs de courtoisie	●	●	●	●	●	●	●	●
	Miroirs de courtoisie éclairés						●	●	●
	Ordinateur de bord (déporté sur écran tactile dès Active)	●	●	●	●	●	●	●	●
	Pack Visibilité : Allumage automatique des feux, essuie-vitre automatique, rétroviseur intérieur électrochrome			○	○	●	●	●	●
	Park Assist (manœuvre de stationnement semi-automatique)					○	○	○	○
	Poches aumônières au dos des sièges avant (P: Pack de Personnalisation Intérieur)			P		●	●	●	●
	Prise 12V sur façade technique	●	●	●	●	●	●	●	●
	Rétroviseur intérieur photosensible (P : Pack Visibilité)			P	P	●	●	●	●
	Rétroviseurs extérieurs à réglages manuels	●	●						
	Rétroviseurs extérieurs chauffants à réglages électriques			●	●	●	●	●	●
	Rétroviseurs extérieurs rabattables électriquement				●	●	●	●	●
	Siège conducteur réglable en hauteur	●	●	●	●	●	●	●	●
	Siège passager réglable en hauteur (P : Pack Cuir)					P	●	●	●
	Toit panoramique en verre avec vélum d'occultation et éclairage d'ambiance					○	○	●	●
	Verrouillage centralisé des portes et du coffre par télécommande HF	●	●	●	●	●	●	●	●
	Volant croute de cuir				●				
	Volant compact 3 branches cuir pleine fleur multifonction (P : Pack de Personnalisation Intérieur)			P	P	●	●	●	●
	Volant compact réglable en hauteur et en profondeur (multifonction sauf Access / Like)	●	●	●	●	●	●	●	●
* Clé et cric non inclus P : inclus dans un pack d'options		● = de série		○ = en option					

2.2 CHOISISSEZ VOS ÉQUIPEMENTS

208								
	Access	Like	Active	STYLE	Allure	GT Line	Roland Garros	Féline
STYLE	Afficheur LCD blanc (Afficheur Matrice blanche si navigation sur Allure et GT Line)	●	●	●	●	●	●	●
	Afficheur matrice couleur			●		●	●	●
	Bandeau de Planche de bord motif COXET (coloré si Pack de Personnalisation Intérieur)		P	●	●	●	●	●
	Becquet de hayon couleur caisse (Noir sur PureTech 82 S&S ETG5, sport sur THP 165)	●	●	●	●	●	●	●
	Calandre avec jonc gris aluminium	●						
	Calandre avec jonc coloré blanc ou bleu		●					
	Calandre avec jonc chromé		●	●				
	Calandre EQUALIZER marquage 3D chromé (rouge sur GT Line)				●	●	●	●
	Canule d'échappement chromée					●	●	
	Ceintures de sécurité colorées (bleu sur Like, orange sur Roland Garros)		●				●	
	Coques de rétroviseurs extérieurs colorées (blanc ou bleu)		●					
	Coques de rétroviseurs extérieurs couleur caisse		●					
	Coques de rétroviseurs extérieurs chrome brillant (Indisponible avec les Packs de Personnalisation Extérieur sur version STYLE)			●	●			●
	Coques de rétroviseurs extérieurs Noir Perla Nera (P : Packs de Personnalisation Extérieur)		P	P	P	●		
	Coques de rétroviseurs oranges						●	
	Combiné premium avec cerclage bleu à LED (blanc sur Roland Garros)						●	●
	Encadrement de vitres latérales chromé (lécheurs chromés uniquement sur 3 portes), enjoliveur de pied milieu et custode sur 5 portes noir laqué)				●	●	●	●
	Enjoliveur de toit panoramique (chrome satin sur Allure et Roland Garros / Dark Chrome sur GT Line & Féline)				○	○	●	●
	Jantes acier 16" avec enjoliveur de Style ZIRCONIUM			●				
	Jantes alliage 16" TITANE			○	●/○			
	Jantes alliage 17" diamantées CAESIUM					●		
	Jantes alliage 16" TITANE diamantées Technical Grey avec cabochons à liseré orange						●	
	Jantes alliage 17" diamantées OXYGENE Technical Grey							●
	Monogrammes GT Line					●		
	Pack Cuir : Sièges chauffants habillés de cuir Claudia, surtapis avant et arrière, seuils de portes aluminium, volant et poignée de frein à main croûte de cuir, accoudoir central avant				○			○
	Pédalier sport aluminium					●	●	●
	Poignées de portes couleur caisse (chrome brillant si teinte texturée)		●	●	●	●	●	●
	Pommeau haut de gamme soufflet TEP avec surpiqûres droites rouge harmonie Mistral					●		
	Poignée de frein à main cuir (P : Pack Cuir)				P	●		●
	Projecteurs halogène bi-tons noir / chrome avec signature lumineuse et feux diurnes à LED		●	●	●	●	●	●
	Protecteurs de seuils de portes avant aluminium (P : Pack Cuir).			●	P	●	●	●
	Rétroviseur intérieur électrochrome (P : Pack Visibilité)		P	P	●	●	●	●
	Sièges confort	●	●	●	●			
	Sièges sport (P : Pack Cuir)				P	●	●	●
	Surtapis avant / arrière (P : Pack Cuir)				P		●	●
	Stickers Like latéraux et arrière		●					
	Stickers Roland Garros latéraux et arrière						●	
	Tablette cache bagages	●	●	●	●	●	●	●
	Vitres arrière et lunette arrière surteintées			●	○	●	●	●
NAV & MULTIMEDIA	Prédisposition radio (câblage pour 2 HP, 2 tweeters, antenne courte à l'arrière)	●						
	Autoradio 2x25W, 2HP, 2 Tweeters, lecteur CD et prise Jack en façade		●					
	Ecran tactile : écran 7" tactile, radio 4x25 W (4HP, 2 tweeters), son Arkamys, port USB/Jack déporté, fonction Bluetooth® (selon compatibilité du téléphone portable)			●	●	●	●	●
	Fonction Mirror Screen (compatible Android Auto, MirrorLink® et Apple CarPlay™)		○	○	●	●	●	●
	Navigation 3D connectée avec reconnaissance vocale		○	○	○			
	Peugeot Connect : Navigation 3D connectée avec reconnaissance vocale + Peugeot Connect SOS & Assistance					●	●	●
P : inclus dans un pack d'options ● = de série ○ = en option								


3. CHOISISSEZ VOTRE HABILLAGE

3.1 COULEURS ET GARNISSAGES

							Opaques		Métallisées							Nacrée	Texturées		
							Gris Hurricane	Blanc Banquise	Noir Perla Nera	Gris Shark	Gris Aluminium	Bleu Virtuel**	Rouge Rubi	Orange Power	Dark Blue	Blanc Perle Nacré	Ice Silver	Ice Grey	Ice White
Finition	Ambiance	Crosse de portières	Enjoliveur d'aérateur	Lame sous combiné	Garnissage intérieur	codes	P09G	P0WP	M09V	M09P	M0ZR	M0K4	M0PY	M04T	M0KU	M6FC	M7WW	M7JD	M7SJ
208	Access	Mistral	Noir brillant	Noir brillant	Tissu Etnical Noir mistral	7AFX	●	○	○	○	○								
	Like	Mistral	Blanc	Noir brillant	Tissu Like noir/bleu	0DFL	●	○	○		○	○	○	○					
	Active	Mistral	Noir brillant	Noir brillant	Tissu Cran Mistral	40FX	●	○	○	○	○	○	○	○	○		○	○	○
	STYLE	Mistral	Noir brillant	Noir brillant	Tissu Cran Mistral	40FX	●	○	○	○	○	○	○	○	○	○	○	○	○
	Allure	Mistral	Noir brillant	Chrome satin	Maille 3D Techmat Mistral	0LFX	●	○	○	○	○	○	○	○	○	○	○	○	○
	GT Line	Mistral	Noir brillant (liseré rouge à gravage laser à l'avant)	Chrome satin	Mi-TEP PU Mistral Oxford noir / rouge	0NFS	●*	○	○	○	○	○*	○			○	○		○*
	Roland Garros	Mistral	Noir brillant (liseré orange à gravage laser à l'avant)	Chrome satin	Mi-TEP PU Oxford noir / orange surpiqûres oranges	54FX			●							○			○
	Féline	Mistral	Chrome satin	Chrome satin	Mi-Tep Alcantara Linea Perforata	53FX	●	○	○	○			○	○	○	○	○	○	○
	Allure & Féline avec Pack cuir	Mistral	Chrome satin	Chrome satin	Cuir Claudia Noir Mistral	3UFX	●	○	○	○			○	○	○	○	○	○	○

● = de série ○ = en option ●*○* = indisponible sur THP 165 S&S BVM6

** sur 3 portes, Bleu Virtuel disponible jusqu'à la production de Mars 2017 puis teinte disponible selon stock



7AFX

0DFL

40FX

0LFX

0NFS

3UFX

53FX

Opaques

Métallisées



Blanc Banquise



Gris Hurricane



Gris Aluminium



Gris Shark



Noir Perla Nera



Bleu Virtuel



Dark Blue



Orange Power



Rouge Rubi

Texturées

Nacrée



Ice White



Ice Grey



Ice Silver



Blanc Perle Nacré

Like Typage Extérieur (coques de rétroviseurs, jonc de calandre, stickers) : Bleu Virtuel si choix de la teinte Blanc Banquise, sinon Blanc Banquise pour les autres teintes

Mi-Tep Alcantara Sièges sport, textile principal Alcantara Linea Perforata, accompagnement TEP PU Mistral, tri matière Adamantium, trait cristal brun en haut de dossier, Dos de Linea Perforata dossier Omni Reps Mistral. Accoudoirs panneaux de portes TEP PU Mistral + surpiqûres Criollo. Accoudoir central TEP PU Mistral + surpiqûres noires

Pack Cuir Le cuir Claudia garnit pour les sièges avant, la face avant du dossier, le coussin de siège, l'intérieur des extensions latérales et la face avant des appuie-tête. Pour la banquette arrière, il est présent sur les places latérales arrière y compris à l'intérieur des extensions latérales, la place centrale et la face avant des appuie-tête.

Teinte texturée Cette teinte texturée fortement innovante et valorisante a un aspect à la fois mat et satiné, en rupture par rapport aux teintes existantes. Les recommandations d'entretien sont consignées dans le carnet d'entretien et de garanties. Elle entraîne les poignées de portes extérieures chrome brillant, et les lêcheurs inox. Sur **Roland Garros** la teinte texturée **Ice White** modifie le typage extérieur : Stickers latéraux 'coup de pinceau' terre battue horizontaux sur les enjoliveurs de porte, nouveau monogramme rond RG sur le volet arrière, poignées de portes chromées.

3.2 PERSONNALISEZ VOTRE 208 ACTIVE & ALLURE EXTERIEUR ET/OU INTERIEUR

PACKS DE PERSONNALISATION EXTERIEUR

		Ambiance	Calandre Equalizer	Enjoliveur d'antibrouillard	Coque de rétroviseur	Bloc Marque avant / arrière	Codes	Indisponible sur
208	Style & Allure	Menthol White ponctuelles colorées blanches	Marquage 3D coloré Blanc 	Noir brillant avec gravage laser Blanc 	Noir brillant avec fond de répétiteur clignotant Blanc 	Chrome brillant + lettrage coloré Blanc 	PDCM	
		Lime Yellow ponctuelles colorées Lime Yellow	Marquage 3D coloré Blanc 	Noir brillant avec gravage laser Lime Yellow 	Noir brillant avec fond de répétiteur de clignotant Lime Yellow 	Chrome brillant + lettrage coloré Lime Yellow 	PDCN	Rouge Rubi, Orange Power, Bleu Virtuel

PACKS DE PERSONNALISATION INTERIEUR*

	Pack	Crosse de portière avant ①	Bandeau de Planche de Bord ②	Lame sous combiné ③	Garnissage intérieur ④	Codes	Indisponible sur
208	Allure	Menthol White	Gris Bleu Métallisé Satin et gravage Laser Blanc	Gris Bleu	Gris Bleu Métallisé	Mi-TEP PU Textile Oxford Menthol White surpiques Blanc*	OOFN
		Lime Yellow	Gris chaud texturé et gravage laser Lime Yellow	Gris Chaud	Gris Chaud	Mi-TEP PU Textile Oxford Lime Yellow surpiques Lime Yellow*	OPFY

Entraîne sur Allure : Siège passager réglable en hauteur
*Surpiques Blanches ou Lime Yellow sur garnissage Mi-Tep, volant cuir pleine fleur, soufflet de boîte de vitesses, accoudoirs de panneaux de portes.











Packs de Personnalisation Menthol White



Packs de Personnalisation Lime Yellow



3.3 ENJOLIVEURS & JANTES

			1,2l PureTech 68 BVM5	1,2l PureTech 82 BVM5	1,2l PureTech 82 ETG5	1,2l PureTech 110 S&S BVM5	1,2l PureTech 110 S&S EAT6	1,6l THP 165 S&S BVM6	1,6l BlueHDi 75 BVM5	1,6l BlueHDi 100 BVM5	1,6l BlueHDi 120 S&S BVM6
Access	Enjoliveur 15" BORE		●						●		
Like	Enjoliveur 15" BORE Blanc		●						●		
Active	Enjoliveur 15" NIOBIUM		●	●	●				●	●	
STYLE	enjoliveur Style 16' Zirconium			●					●	●	
Allure	Jantes alliage 16" TITANE Gris Héphais			●		●	●			●	
	Jantes alliage 16" TITANE Diamantées Technical Grey			○		○	○			○	
	Jantes alliage 16" TITANE Gravage laser blanc, noir brillant			○		○	○			○	
GT Line	Jantes alliage 17" CAESIUM diamantées					●	●	●		●	●
Roland Garros	Jantes alliage 16" TITANE diamantées Technical Grey, caboillons à liseré orange					●	●			●	●
Féline	Jantes alliage 17" OXYGENE diamantées Technical Grey					●	●			●	●
● = de série ○ = en option											

4. TOUT SAVOIR SUR VOTRE 208

4.1 SPECIFICATIONS TECHNIQUES



MOTORISATIONS ESSENCE		1,2l PureTech 68 BVM5 3 ptes / 5 ptes	1,2l PureTech 82 BVM5 3 ptes / 5 ptes	1,2l PureTech 82 S&S ETG5 5 ptes	1,2l PureTech 110 S&S BVM5 3 ptes / 5 ptes	1,2l PureTech 110 S&S EAT6 5 ptes	1,6l THP 165 S&S BVM6 5 ptes
Dimensions extérieures	Longueur (m)	3,973					
	Largeur rétroviseurs ouverts / rabattus (m)	2,004 / 1,829					
	Hauteur (m)	1,46					
	Hauteur du seuil de chargement à vide (m)	0,688					
	Empattement (m)	2,538					
	Garde au sol en mm (ordre de marche)	entre 123 et 129 selon moteurs et roues					
	Porte-à-faux avant / arrière (m)	0,783 / 0,652					
	Rayon de braquage entre trottoirs (m)	5,2	5,2	5,2	5,2	5,2	5,3
Dimensions intérieures	Nombre de places	5					
	Garde au toit avant/arrière	0,882 / 0,861					
	Largeur aux coudes avant/arrière (m)	1,408 / 1,380 (3 portes) - 1,413 / 1,408 (5 portes)					
	Volume mini du coffre (L VDA)	285					
	Volume maxi du coffre (L VDA) ⁽¹⁾	1076					
	Longueur maxi du coffre (m)	0,697					
	Largeur maxi du coffre avec/sans JBL (m)	0,96 / 1,042					
	Hauteur maxi du coffre (m)	0,509					
Masses & Charges	Masse à vide sans option (kg)	960 / 975	960 / 975	980	1060 / 1070	1090	1150
	Masse totale autorisée en charge (kg)	1520/1515	1546	1553	1612	1650	1670
	Masse maxi remorquable freinée (en kg conducteur seul)	820	820	500	960		920
	Masse totale roulante autorisée (kg)	1970/1965	2366	2053	2572	2610	2590
Motorisations	Puissance administrative (CV)	4			5		9
	Cylindrée (cm ³)	1199					1598
	Nombre de cylindres / Disposition	3 en ligne					4 en ligne
	Nombre de soupapes par cylindre	4					
	Puissance maxi (kW CEE à tr/min)	50 à 5750	60 à 5750	60 à 5750	81 à 5500	81 à 5500	120 à 6000
	Couple maxi en Nm CEE à tr/min	106 à 2750	118 à 2750	118 à 2750	205 à 1500	205 à 1500	240 à 1750
	Norme de dépollution	Euro 6					
	Filtre à particules	NON	NON	NON	NON	NON	NON
	Système d'arrêt et de redémarrage automatique du moteur	NON	NON	OUI	OUI	OUI	OUI
	Type d'injection	Indirecte			Directe		
Intervalle de maintenance	25 000 km ou 1 an (en conditions normales d'utilisation)					30 000 km ou 1 an	
Performances & Consommation	Vitesse maxi (km/h)	165	178	178	190	194	218
	0-100 km/h (sec) conducteur seul	13,8	12,2	14,5	9,6	9,8	7,4
	1000 m départ arrêté (sec) conducteur seul	25,3	33,7	35,5	31	31,3	28,1
	Type de carburant	Essence sans plomb ou E10 (Réservoir 50L)					
	Consommation urbaine (l/100km)	5,7	5,5	4,6	5,2	5,7	7,1
	Consommation extra-urbaine (l/100km)	4,1	3,9	3,9	3,7	3,8	4,6
	Consommation mixte (l/100km)	4,7	4,5	4,2	4,3	4,5	5,6
	Emissions de CO ₂ (mixte) (g/km)	108	104	97	99	104	129
Boîtes de vitesses & Roues	Type	Manuelle	Manuelle	Pilotée	Manuelle	Automatique	Manuelle
	Nombre de rapports	5	5	5	5	6	6
	Type de pneumatiques	185/65 R15 T 195/55 R16 T (185/65 R15 T*)	185/65 R15 T 195/55 R16 T (185/65 R15 T*)	185/65 R15 T* 195/55 R16 T*	185/65 R15 T 195/55 R16 T 205/45 R17 V	185/65 R15 H 195/55 R16 H 205/45 R17 V	205/45 R17 V
	Roue de secours	Kit de dépannage pneumatique (anneau de remorquage, compresseur et flacon de produit de colmatage)					
Freins & Suspensions	Type de freins avant	Disques ventilés à étrier flottant					
	Type de freins arrière	Tambours			Disques		
	Type de suspension avant	Train avant de type "pseudo McPherson", ressorts hélicoïdaux et amortisseurs hydrauliques intégrés					
	Type de suspension arrière	Train arrière avec traverse déformable, ressorts hélicoïdaux et amortisseurs hydrauliques					
⁽¹⁾ Volume de coffre sous pavillon. banquette *Pneumatiques à ultra basse résistance au roulement							

⁽¹⁾ Volume de coffre sous pavillon, banquette *Pneumatiques à ultra basse résistance au roulement

Les consommations de carburant du tableau ci-contre correspondent aux valeurs homologuées suivant la réglementation européenne applicable à tous les constructeurs et tous les véhicules particuliers vendus en Europe. Ces valeurs vous permettent de comparer les véhicules et d'orienter votre choix :

- La consommation urbaine est obtenue sur un parcours de type urbain d'environ 4 kilomètres.
- La consommation extra-urbaine est obtenue sur un parcours extra-urbain de 7 kilomètres environ.
- La consommation mixte est obtenue sur la totalité des parcours urbain et extra-urbain, soit environ 11 kilomètres.

Ces valeurs sont obtenues dans des conditions d'essais strictes (température, masse, caractéristiques du banc d'essais à rouleaux, etc...) et avec un profil de roulage très calme. Les conditions réelles de circulation, les conditions atmosphériques, l'état de charge du véhicule, le style de conduite, la pression des pneumatiques, la présence d'une galerie (même sans chargement), l'utilisation importante de la climatisation et/ou du chauffage, l'état du véhicule peuvent bien sûr amener à des consommations différentes de celles homologuées. Retrouvez tous les conseils d'Eco Conduite pour tirer le meilleur parti de votre véhicule sur www.peugeot.com.

4.2 SPECIFICATIONS TECHNIQUES

MOTORISATIONS DIESEL		1,6l BlueHDi 75 BVM5 3 ptes / 5 ptes	1,6l BlueHDi 100 BVM5 3ptes / 5 ptes	1,6l BlueHDi 120 S&S BVM6 3ptes / 5 ptes
Dimensions extérieures	Longueur (m)	3,973		
	Largeur rétroviseurs ouverts / rabattus (m)	2,004 / 1,829		
	Hauteur (m)	1,46		
	Hauteur du seuil de chargement à vide (m)	0,688		
	Empattement (m)	2,538		
	Garde au sol en mm (ordre de marche)	entre 123 et 129 selon moteurs et roues		
	Porte-à-faux avant / arrière (m)	0,783 / 0,652		
	Rayon de braquage entre trottoirs (m)	5,2	5,2	5,3
Dimensions intérieures	Nombre de places	5		
	Garde au toit avant/arrière	0,882 / 0,861		
	Largeur aux coudes avant/arrière (m)	1,408 / 1,380 (3 portes) - 1,413 / 1,408 (5 portes)		
	Volume mini du coffre (L VDA)	285		
	Volume maxi du coffre (L VDA) ⁽¹⁾	1076		
	Longueur maxi du coffre (m)	0,697		
	Largeur maxi du coffre avec/sans JBL (m)	0,96 / 1,042		
	Hauteur maxi du coffre (m)	0,509		
Masses & Charges	Masse à vide sans option (kg)	1065/1075	1065/ 1075	1115/ 1125
	Masse totale autorisée en charge (kg)	1635	1630/ 1635	1684
	Masse maxi remorquable freinée (en kg conducteur seul)	660	NC	980
	Masse totale roulante autorisée (kg)	2295	2600/ 2605	2664
Motorisations	Puissance administrative (CV)	4	5	6
	Cylindrée (cm ³)	1560		
	Nombre de cylindres / Disposition	4 en ligne		
	Nombre de soupapes par cylindre	2		
	Puissance maxi (kW CEE à tr/min)	55 à 3500	73 à 3750	88 à 3500
	Couple maxi en Nm CEE à tr/min	230 à 1750	254 à 1750	285 à 1750
	Norme de dépollution	Euro 6		
	Filtre à particules	OUI	OUI	OUI
	Système d'arrêt et de redémarrage automatique du moteur	NON	NON	OUI
	Type d'injection	Directe à rampe commune		
	Intervalle de maintenance	25 000 km ou 1 an (en conditions normales d'utilisation)		
	Performances & Consommation	Vitesse maxi (km/h)	171	187
0-100 km/h (sec) conducteur seul		13,3	10,7	9,4
1000 m départ arrêté (sec) conducteur seul		34,9	32,3	31,1
Type de carburant		Gazole (Réservoir 45L)		
Consommation urbaine (l/100km)		4,2	4,2	4,4
Consommation extra-urbaine (l/100km)		3	3	3,2
Consommation mixte (l/100km)		3,5	3,5	3,6
Emissions de CO ₂ (mixte) (g/km)		90	90	94
Boîtes de vitesses & Roues	Type	Manuelle	Manuelle	Manuelle
	Nombre de rapports	5	5	6
	Type de pneumatiques	185/65 R15 T 195/55 R16 T	185/65 R15 T 195/55 R16 T 205/45 R 17 V	195/55 R16 T 205/45 R17 T
	Roue de secours	Kit de dépannage pneumatique (anneau de remorquage, compresseur et flacon de produit de colmatage)		
Freins & Suspensions	Type de freins avant	Disques ventilés à étrier flottant		
	Type de freins arrière	Tambours	Disques	
	Type de suspension avant	Train avant de type "pseudo McPherson", ressorts hélicoïdaux et amortisseurs hydrauliques intégrés		
	Type de suspension arrière	Train arrière avec traverse déformable, ressorts hélicoïdaux et amortisseurs hydrauliques		
⁽¹⁾ Volume de coffre sous pavillon, banquette arrière rabattue		*Pneumatiques à ultra basse résistance au roulement		

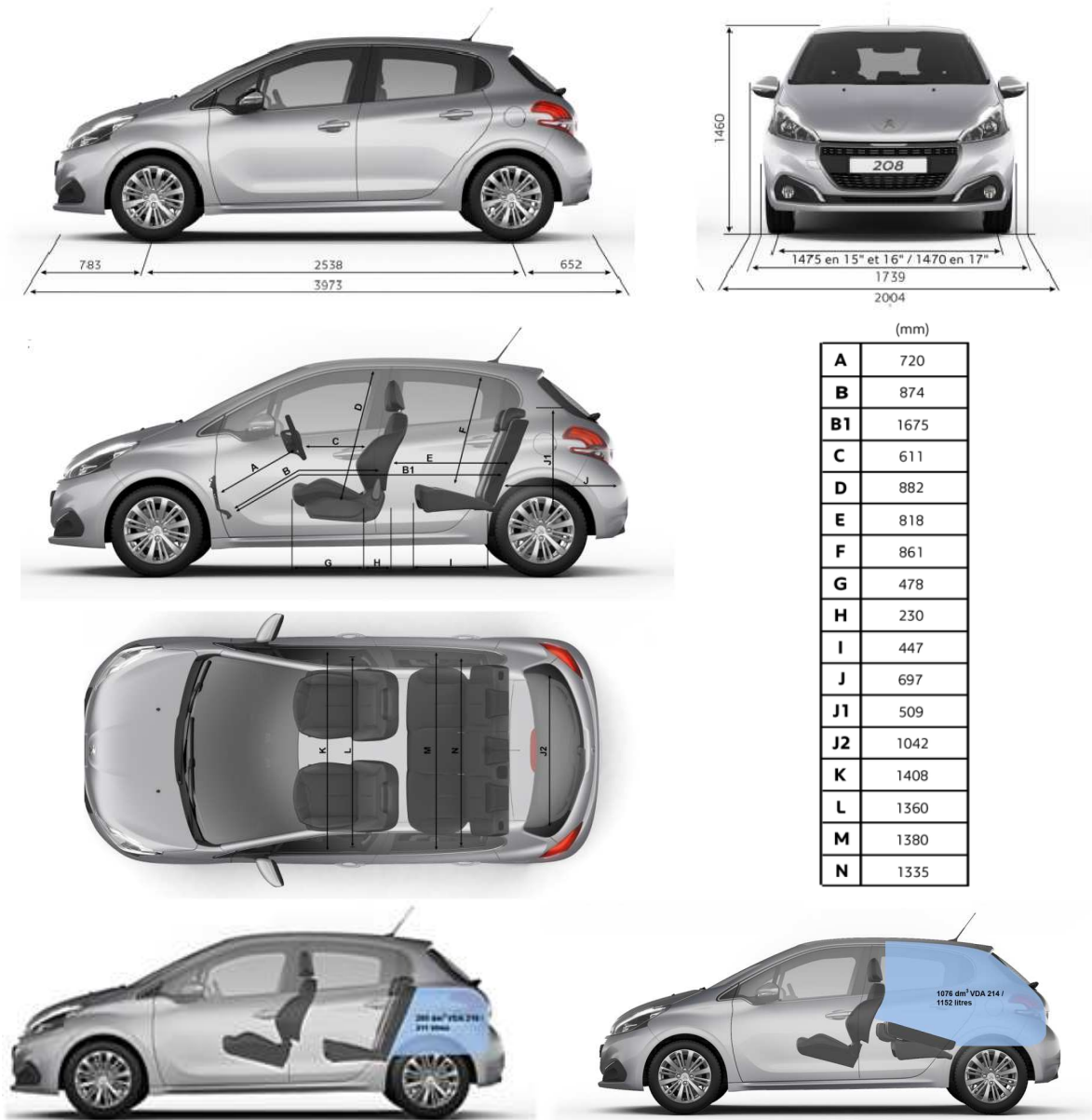
Les consommations de carburant du tableau ci-contre correspondent aux valeurs homologuées suivant la réglementation européenne applicable à tous les constructeurs et tous les véhicules particuliers vendus en Europe. Ces valeurs vous permettent de comparer les véhicules et d'orienter votre choix :

- La consommation urbaine est obtenue sur un parcours de type urbain d'environ 4 kilomètres.
- La consommation extra-urbaine est obtenue sur un parcours extra-urbain de 7 kilomètres environ.
- La consommation mixte est obtenue sur la totalité des parcours urbain et extra-urbain, soit environ 11 kilomètres.

Ces valeurs sont obtenues dans des conditions d'essais strictes (température, masse, caractéristiques du banc d'essais à rouleaux, etc...) et avec un profil de roulage très calme. Les conditions réelles de circulation, les conditions atmosphériques, l'état de charge du véhicule, le style de conduite, la pression des pneumatiques, la présence d'une galerie (même sans chargement), l'utilisation importante de la climatisation et/ou du chauffage, l'état du véhicule peuvent bien sûr amener à des consommations différentes de celles homologuées. Retrouvez tous les conseils d'Eco Conduite pour tirer le meilleur parti de votre véhicule sur www.peugeot.com.

Automobiles Peugeot - Société anonyme au capital de 304 506 400 € - RCS Paris B 552144503 - SIRET 55214450300018 APE 3111 - 75, avenue de la Grande Armée 75116 PARIS Tél : 01 40 66 55 42

4.3 CARACTERISTIQUES TECHNIQUES



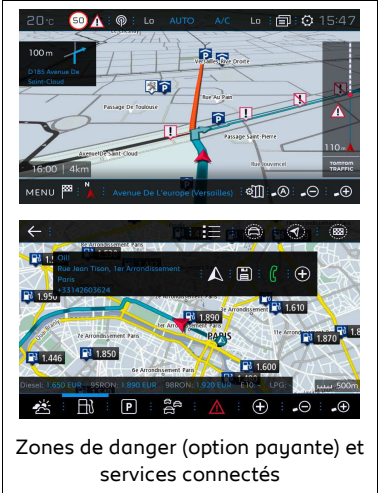
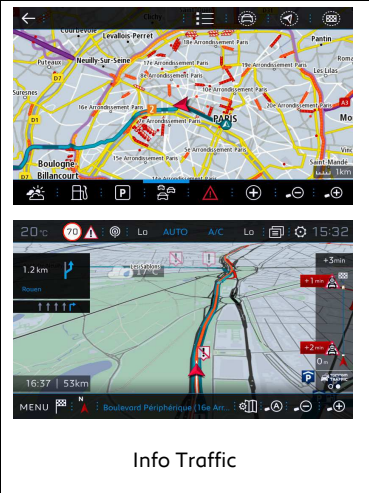
4.4 MULTIMEDIA

Ecran tactile multifonction

Fonction Mirror Screen (compatible Android Auto, MirrorLink® et Apple CarPlay™)

Peugeot Connect : Navigation 3D connectée avec reconnaissance vocale + Peugeot Connect SOS & Assistance

La Navigation 3D connectée et ses services :



Access	Like	Active	STYLE	Allure	GT Line	Roland Garros	Féline
		●	○	●	●	●	●
		○	○	●	●	●	●
				●	●	●	●
					●	●	●
						●	●
							●

● : de série ○ : en option

5. CHOISISSEZ VOTRE VERSION

		Moteurs	Puis. Ch	CO ₂ *	P.A.	Types Mines	Codes versions	Prix Euros		Bonus/ malus**
								TC	HT	
	Access	1,2l PureTech BVM5	68	108	4	CAHMP6	1PIA A3 F QA 5 B0 A0 GO	12 700	10 583,33	
	Like	1,2l PureTech BVM5	68	108	4	CAHMP6	1PIA A3 D QA 5 B0 A0 GO	13 300	11 083,33	
	Active	1,2l PureTech BVM5	68	108	4	CAHMP6	1PIA A3 L QA 5 B0 A0 GO	14 800	12 333,33	
		1,2l PureTech BVM5	82	104	4	CAHMZ6	1PIA A3 L KQ 5 B0 A0 GO	15 700	13 083,33	
		1,6l BlueHDi BVM5	75	90	4	CABHW6	1PIA A3 L KM 5 B0 A0 GO	17 200	14 333,33	
	Allure	1,2l PureTech BVM5	82	104	4	CAHMZ6	1PIA A3 H KQ 5 B0 A0 GO	17 650	14 708,33	
		1,2l PureTech S&S BVM5	110	99	5	CAHNZ6/S	1PIA A3 H CQ J B0 A0 GO	19 250	16 041,67	
		1,6l BlueHDi BVM5	100	90	5	CABHY6	1PIA A3 H KE 5 B0 A0 GO	20 550	17 125,00	
	GT Line	1,2l PureTech S&S BVM5	110	99	5	CAHNZ6/S	1PIA A3 T CQ J B0 A0 GO	20 700	17 250,00	
		1,6l BlueHDi BVM5	100	90	5	CABHY6	1PIA A3 T KE 5 B0 A0 GO	22 000	18 333,33	
		1,6l BlueHDi S&S BVM6	120	94	6	CABHZM/S	1PIA A3 T KD K B0 A0 GO	23 050	19 208,33	
	Access	1,2l PureTech BVM5	68	108	4	CCHMP6	1PIA A5 F QA 5 B0 A0 GO	13 300	11 083,33	
		1,6l BlueHDi BVM5	75	90	4	CCBHW6	1PIA A5 F KM 5 B0 A0 GO	16 000	13 333,33	
	Like	1,2l PureTech BVM5	68	108	4	CCHMP6	1PIA A5 D QA 5 B0 A0 GO	13 900	11 583,33	
		1,6l BlueHDi BVM5	75	90	4	CCBHW6	1PIA A5 D KM 5 B0 A0 GO	16 700	13 916,67	
	Active	1,2l PureTech BVM5	68	108	4	CCHMP6	1PIA A5 L QA 5 B0 A0 GO	15 400	12 833,33	
		1,2l PureTech BVM5	82	104	4	CCHMZ6	1PIA A5 L KQ 5 B0 A0 GO	16 300	13 583,33	
		1,2l PureTech S&S ETG5	82	97	4	CCHMZ6/PS	1PIA A5 L KQ V B0 A0 GO	17 350	14 458,33	
		1,6l BlueHDi BVM5	75	90	4	CCBHW6	1PIA A5 L KM 5 B0 A0 GO	17 800	14 833,33	
		1,6l BlueHDi BVM5	100	90	5	CCBHY6	1PIA A5 L KE5 B0 A0 GO	19 200	16 000,00	
	STYLE	1,2l PureTech BVM5	82	104	4	CCHMZ6	1PIA A5 L KQ 5 B0 2P GO	16 800	14 000,00	
		1,6l BlueHDi BVM5	75	90	4	CCBHW6	1PIA A5 L KM 5 B0 2P GO	18 300	15 250,00	
		1,6l BlueHDi BVM5	100	90	5	CCBHY6	1PIA A5 L KE 5 B0 2P GO	19 700	16 416,67	
	Allure	1,2l PureTech BVM5	82	104	4	CCHMZ6	1PIA A5 H KQ 5 B0 A0 GO	18 250	15 208,33	
		1,2l PureTech S&S BVM5	110	99	5	CCHNZ6/S	1PIA A5H CQ J B0 A0 GO	19 850	16 541,67	
		1,2l PureTech S&S EAT6	110	104	5	CCHNZT/S	1PIA A5 H CQ Q B0 A0 GO	21 250	17 708,33	
		1,6l BlueHDi BVM5	100	90	5	CCBHY6	1PIA A5 H KE 5 B0 A0 GO	21 150	17 625,00	
	GT Line	1,2l PureTech S&S BVM5	110	99	5	CCHNZ6/S	1PIA A5 T CQ J B0 A0 GO	21 300	17 750,00	
		1,2l PureTech S&S EAT6	110	104	5	CCHNZT/S	1PIA A5 T CQ Q B0 A0 GO	22 700	18 916,67	
		1,6l THP 165 S&S BVM6	165	129	9	CC5GZM/S	1PIA A5 T KH K B0 A0 GO	24 300	20 250,00	+60
		1,6l BlueHDi BVM5	100	90	5	CCBHY6	1PIA A5 T KE 5 B0 A0 GO	22 600	18 833,33	
		1,6l BlueHDi S&S BVM6	120	94	6	CCBHZM/S	1PIA A5 T KD K B0 A0 GO	23 650	19 708,33	
	Roland Garros	1,2l PureTech S&S BVM5	110	99	5	CCHNZ6/S	1PIA A5 H CQ J B0 3J GO	21 750	18 125,00	
		1,2l PureTech S&S EAT6	110	104	5	CCHNZT/S	1PIA A5 H CQ Q B0 3J GO	23 150	19 291,67	
		1,6l BlueHDi BVM5	100	90	5	CCBHY6	1PIA A5 H KE 5 B0 3J GO	23 050	19 208,33	
		1,6l BlueHDi S&S BVM6	120	94	6	CCBHZM/S	1PIA A5 H KD K B0 3J GO	24 100	20 083,33	
	Féline	1,2l PureTech S&S BVM5	110	99	5	CCHNZ6/S	1PIA A5 V CQ J B0 A0 GO	21 650	18 041,67	
		1,2l PureTech S&S EAT6	110	104	5	CCHNZT/S	1PIA A5 V CQ Q B0 A0 GO	23 050	19 208,33	
		1,6l BlueHDi BVM5	100	90	5	CCBHY6	1PIA A5 V KE 5 B0 A0 GO	22 950	19 125,00	
		1,6l BlueHDi S&S BVM6	120	94	6	CCBHZM/S	1PIA A5 V KD K B0 A0 GO	24 000	20 000,00	

* Les émissions de CO2 renseignées sont mixtes et exprimées en grammes par kilomètre.
** Bonus / Malus : Montants indiqués suivant les dispositions législatives et réglementaires en vigueur.

Le tarif comprend les frais de transport, de préparation, le jeu de plaques d'immatriculation définitives (pose comprise) et 5 litres de carburant. La carte grise est à la charge de l'acheteur.
Pneumatiques : la marque des pneumatiques ne peut faire l'objet d'option à la commande.
Ce tarif conseillé est susceptible d'évoluer. Nous vous invitons à consulter votre point de vente pour qu'il vous communique les prix en vigueur et l'offre disponible au moment de l'achat.
Ces prix publics conseillés s'entendent en Euros (EUR) avec TVA incluse au taux de 20%.

6. CHOISISSEZ VOS OPTIONS

			Access	Like	Active	STYLE	Allure	GT Line	Roland Garros	Féline	Prix Euros	
											TC	HT
SECURITE	Active City Brake (Freinage Automatique Urbain sur Risque de Collision)	D401									300	250,00
	Peugeot Connect SOS & Assistance	YR05									750	625,00
											290	241,67
	Projecteurs antibrouillard avec enjoliveurs chromés	PR01									160	133,33
	Roue de secours acier 15" (indisponible sur THP 165 S&S BVM6 et BlueHDi)	ZHET									120	100,00
		ZHEV										
		ZHEW										
		ZHFB										
		ZHEX										
		ZHFA										
	Roue de secours galette 15" sur BlueHDi	ZH38									110	91,67
		ZH41										
		ZH44										
		ZHAR										
		ZHAJ										
		ZH5G										
Accoudoir central avant	JB01									110	91,67	
Air conditionné manuel	RE01									960	800,00	
Caméra de Recul	UB09									260	216,67	
Park Assist avec Aide au Stationnement avant et Caméra de Recul (Incompatible avec les Packs Personnalisation Extérieur)	UB10									620	516,67	
										360	300,00	
Pack Visibilité : Allumage des feux et essuie-vitre automatique, rétroviseur intérieur électrochrome	WV33									210	175,00	
Toit vitré panoramique avec velum d'occultation et éclairage d'ambiance	OK01									510	425,00	
AUDIO	Lecteur CD déporté dans boîte à gants	JQ01									110	91,67
	Pack Hifi JBL : 8 Haut-parleurs (4 tweeters, 4 woofer), 1 caisson de basse, amplificateur 240 W	UN01									460	383,33
	WIP Sound Radio : Arkamys, 4 HP, prise jack en façade, commandes sous volant lecteur CD en façade	WLN7									310	258,33
	WIP Bluetooth® : Arkamys, 6 HP, 1 prise USB/ jack déportée, Bluetooth®, commandes sous volant, lecteur CD en façade	WLN8									200	166,67
NAVIGATION	Ecran tactile avec fonction Mirror Screen (compatible Android Auto, MirrorLink® et Apple CarPlay™)	WLP2									200	166,67
	Navigation 3D connectée avec reconnaissance vocale, fonction Mirror Screen (compatible Android Auto, MirrorLink® et Apple CarPlay™) Sans option Peugeot Connect SOS & Assistance: Connectivité via le smartphone	WLP4									750	625,00
											550	458,33
● : de série ○ : en option												

Ce tarif conseillé est susceptible d'évoluer. Nous vous invitons à consulter votre point de vente pour qu'il vous communique les prix en vigueur et l'offre disponible au moment de l'achat.
Ces prix publics conseillés s'entendent en Euros (EUR) avec TVA incluse au taux de 20%.

6. CHOISISSEZ VOS OPTIONS (suite)

		Access	Like	Active	STYLE	Allure	GT Line	Roland Garros	Féline	Prix Euros		
										TC	HT	
STYLE	Jantes alliage 16" TITANE Technical Grey + Roue de Secours galette 15" sur BlueHDi	ZHAJ				○				240	200,00	
	Jantes alliage 16" TITANE Technical Grey + Roue de Secours acier 15" (sauf sur BlueHDi)	ZHEX				○						
	Jantes alliage 16" TITANE gravage laser blanc, teinte noir brillant + Roue de secours galette 15" sur BlueHDi	ZHAP				○						
	Jantes alliage 16" TITANE gravage laser blanc, teinte noir brillant + Roue de Secours acier 15" (sauf sur BlueHDi)	ZHEZ				○						
	Pack Cuir : Sièges chauffants habillés de cuir, surtapis avant et arrière, seuils de portes aluminium, accoudoir central avant	0P3U				○				1 210	1 008,33	
								○	610	508,33		
	Peinture Métallisée (sur Roland Garros la teinte Noir Perla Nera est de série, Sur GT Line THP 165 S&S BVM6, les teintes Bleu Virtuel & Gris Hurricane sont indisponibles)	0MM0	○	○	○	○	○	○	○	520	433,33	
	Peinture Texturée (sur Roland Garros, la teinte texturée Ice White modifie le typage extérieur : Stickers latéraux ‘coup de pinceau’ terre battue horizontaux sur les enjoliveurs de porte, nouveau monogramme rond RG sur le volet arrière, poignées de portes chromées)	0MM7							○	180	150,00	
					○	○	○	○	○	700	583,33	
Peinture Nacrée	0MM6							○	180	150,00		
					○	○	○	○	700	583,33		
Peinture Opaque Blanc Banquise	0MP0	○	○	○	○	○	○	○	150	125,00		
Vitrage arrière surteinté (sur 3 portes : custodes arrière & lunette arrière / sur 5 portes : vitres arrière & lunette arrière)	VD09				●	○	●	●	●	110	91,67	
PACKS DE PERSONNALISATION	Pack de Personnalisation Intérieur Menthol White (Entraine siège passager réglable en hauteur)	0OFN				○				490	408,33	
	Pack de Personnalisation Intérieur Lime Yellow (Entraine siège passager réglable en hauteur - Indisponible sur Rouge Rubi, Orange Power, Bleu Virtuel)	0PFY				○						
	Pack de Personnalisation Extérieur Menthol White	PDCM				○	○			290	241,67	
	Pack de Personnalisation Extérieur Lime Yellow (Indisponible sur Rouge Rubi, Orange Power, Bleu Virtuel)	PDCN				○	○					
* Voir le descriptif des packs de personnalisation en rubrique 3,2 Personnalisez votre 208											●:de série ○:en option	

Ce tarif conseillé est susceptible d'évoluer. Nous vous invitons à consulter votre point de vente pour qu'il vous communique les prix en vigueur et l'offre disponible au moment de l'achat.
Ces prix publics conseillés s'entendent en Euros (EUR) avec TVA incluse au taux de 20%.

7. CHOISISSEZ VOS SERVICES CONNECTES

NAVIGATION (souscription en point de vente)

		Access	Like	Active	STYLE	Allure	GT Line	Roland Garros	Féline	Prix Euros	
										TC	HT
Navigation 3D connectée avec reconnaissance vocale (code option WLP4) Cartographie Europe, avec 3 ans inclus de services de Navigation connectée (TOMTOM Traffic, Prix Carburants, Parkings, Météo, Recherche Locale), à l'aide d'une carte SIM intégrée au véhicule - Avec option <i>Peugeot Connect SOS & Assistance</i> : Connectivité automatique et permanente - Sans option <i>Peugeot Connect SOS & Assistance</i> : Connectivité via le smartphone		-	-	○	○					750	625,00
						○	●	●	●	550	458,33
Zones de danger : informe des zones de danger fixes, mobiles, tronçons et feux rouges, ainsi que des zones accidentogènes (bip sonore et barre à droite, 400m avant la zone), avec la possibilité de signaler des zones de danger rencontrées sur sa route.	Contrat de 1 an	-	-	○	○	○	○	○	○	99	82,50
	Contrat de 3 ans (2ans +1 gratuit)	-	-	○	○	○	○	○	○	199	165,83
Extension ou renouvellement des services de Navigation connectée (au-delà des 3 premières années incluses d'abonnement)	Contrat de 1 an	-	-	○	○	○	○	○	○	60	50,00
	Contrat de 3 an	-	-	○	○	○	○	○	○	130	108,33

SECURITE (souscription en point de vente)

Peugeot connect SOS et Assistance (code option YR05) Appel d'urgence automatique ou manuel par push SOS, et mise en relation directe avec la plate-forme d'assistance Peugeot (24/24 - 7j/7) Teleservices : Service gratuit et sans abonnement de Détection du besoin d'une intervention technique ou d'une opération d'entretien périodique, et transmission au réseau Peugeot pour prise de rendez-vous		○								750	625,00
			-	○	○	○	●	●	●	290	241,67
Tracking (avec l'option Peugeot connect SOS et Assistance) Consultez la position géographique de votre voiture sur votre espace personnel MyPeugeot (accessible sur le site MyPeugeot) ainsi que vos trajets passés ; vous pouvez également paramétrer des alertes qui vous parviendront par email selon les horaires et les zones de circulation de votre véhicule En cas de vol de votre voiture , déposez plainte auprès des autorités compétentes puis prévenez Peugeot Assistance. La localisation de votre voiture sera alors transmise aux forces de l'ordre.	Contrat de 1 an	○	-	○	○	○	○	○	○	175	145,83
	Contrat de 3 ans	○	-	○	○	○	○	○	○	445	370,83
	Contrat de 4 ans	○	-	○	○	○	○	○	○	530	441,67

MAINTENANCE (souscription en point de vente)

Monitoring (avec l'option Peugeot connect SOS et Assistance) Téléservices + transmission à votre espace personnel MyPeugeot (accessible sur le site et sur l'application mobile MyPeugeot). Le Pack Monitoring vous fournit également des conseils d'éco-conduite personnalisés		○	-	○	○	○	○	○	○	Gratuit pendant 10 ans	
		●: de série ○: en option									

8. CHOISISSEZ VOS ACCESSOIRES

D'autres références sont disponibles, consultez votre concessionnaire.

	DESIGNATION	CAR	APERCU	COMPOSITION (à commander au détail)
STYLE	1608385880	3/5P	Becquet	Ce becquet accentue le dynamisme tout en respectant l'élégance du véhicule.
	9607.X2	3/5P	Jante 15" Argon	Jante 15" gris anthracite et vernis mat. Les roues alliages participent aux lignes de style du véhicule. Une large gamme est disponible en 15", 16" et 17". Consultez votre concessionnaire.
	16 075 693 80	3/5P	Seuils de portes rétroéclairés "Peugeot"	Apportent une touche complémentaire de modernité à votre 208 avec l'éclairage du logo "Peugeot" à l'ouverture des portes avant. Existe aussi en version "Ligne S".
SOLUTIONS DE TRANSPORT	9627 QJ	TT	Attelage RDSO	Attelage développé par les bureaux d'études Peugeot dans le cadre d'un cahier des charges rigoureux prenant en référence les critères de résistance les plus exigeants.
	1607706380	TT	Faisceau 13 voies	
	9616Y1 9616Y2	3P 5P	Barres de toit transversales	Barres de toit transversales en acier. Masse admissible : 65kg.
	16 069 404 80	TT	Bac de coffre compartimentable	Bac thermoformé. Etanche et compartimentable, il protège votre coffre et l'organise
	16096656 80	TT	Coffre à bagage de toit court 330 litres	Fixation rapide sur les barres de toit transversales. Il Augmente la capacité de chargement de votre 208. Prend très peu de place une fois replié.
SECURITE	1612799980	TT	Alarme	En toute circonstance, profitez en toute sécurité de votre véhicule. Une simple impulsion sur la clef et le tour est joué ! (en option Module anti-soulèvement : 96716P)
	1606644580	TT	Grille pare chien	Grille métallique laquée noir. Fixation rapide.
	1612616480	TT	Antivol de jantes aluminium	Permet de protéger du vol vos jantes aluminium.
	16066047 80	TT	Siège enfant KIDDY COMFORT PRO	Logotypé Peugeot, ce siège groupe 1, 2, 3 permet de transporter vos enfants en toute sécurité.
PROTECTION	1607226680 1607226780	3P 5P	Baguettes de protection de Porte	Dessinées par le Style Peugeot, ces baguettes protègent efficacement la carrosserie de votre 208 des petits chocs urbains.
	1607797380	TT	Baguettes de PC Arrière	
	1607718080	TT	Bandeaux transparents de PC	Pour pare-chocs avant et arrière. Bandeaux en résine transparente préservant l'esthétique du véhicule tout en protégeant la carrosserie des petits chocs et rayures.
	16 069 403 80	TT	Bac de coffre souple	De pose facile, il protège le coffre de votre 208 lors des transports quotidiens.
	Consultez votre PdV	TT	Housses de sièges	Ces housses réalisées sur mesure sont en accord avec le style intérieur de votre 208.
MULTIMEDIA	1613509780	TT	Kit mains libre Bluetooth Parrot Mki 9200	Lorsque vous entrez dans votre véhicule, il suffit de mettre le contact afin que votre téléphone se connecte automatiquement à votre kit mains libres. Vous pouvez alors parler à votre interlocuteur sans tenir le téléphone. Votre conversation est restituée dans les hauts parleurs du véhicule. (Pour le faisceau d'alimentation consultez votre concessionnaire)
	9473Z1	TT	Support multimédia transversal	Permet la pose de la plupart des Pack Vidéo du marchés, Ipad...
	16074035 80	TT	Support GPS semi-intégrée	Dock semi-intégré de recharge compatible de nombreux navigateurs nomades Garmin - Permet une installation facile et rapide du navigateur ainsi que sa recharge
CONFORT	16 071 195 80 16 071 194 80	3P 5P	Stores pare-soleil latéraux	Ces stores permettent une occultation totale des vitres latérales.
	16 066 312 80	TT	Accoudoir central avant	Ergonomique, cet accoudoir offre un confort de conduite sur les longs trajets en permettant au conducteur d'adopter une position de conduite agréable
	1607248080	TT	Rangement sous plage arrière	Le rangement sous tablette permet la mise à l'abri des regards de menus objets.
	1607396280 1607396380	TT	Défecteurs d'air 3 et 5 portes	Ils vous permettent de rouler les vitres entrebâillées même quand il pleut.
	1610279280	TT	Aide au stationnement arrière	Il émet un signal sonore pour indiquer la distance entre le véhicule et l'obstacle. Egalement disponible pour l'avant (1610279180).
Les références correspondent aux informations disponibles à la date de diffusion du document et sont susceptibles d'évoluer.				

9. CHOISISSEZ VOTRE CONTRAT

JUSQU'A 7 ANS DE TRANQUILLITÉ FINANCIÈRE ET TECHNIQUE

3 contrats pour 3 niveaux de service au choix pour profiter de votre PEUGEOT.

1/ EXTENSION DE GARANTIE



La prise en charge, pièces et main-d'œuvre, des défaillances mécaniques, électriques ou électroniques au-delà de la période de garantie contractuelle.



L'assistance en cas de panne et d'accident 24h/24 – 7j/7, avec dépannage ou remorquage de votre véhicule si celui-ci ne peut être réparé sur place, ou en cas de perte ou d'enfermement des clés, de panne ou erreur de carburant ou crevaison.



Le prêt d'un véhicule de remplacement si le véhicule ne peut être réparé dans les deux heures de survenance (jusqu'à 4 jours ouvrables).



L'hébergement sur place en cas d'immobilisation du véhicule (jusqu'à 3 nuits pour le conducteur et ses passagers).



Le rapatriement ou la poursuite du voyage par train 1^{re} classe ou avion classe-éco (si le voyage en train excède 8 heures).

2/ ENTRETIEN PLUS



Le remplacement des pièces d'usure, main-d'œuvre comprise (hors pneumatiques en option).



Le pré-contrôle et 1er contrôle technique obligatoire (contrats de 48 mois et plus). Lavage extérieur de votre véhicule après chaque intervention.



L'entretien : prise en charge des opérations liées au plan d'entretien de votre véhicule, préconisées par Automobiles PEUGEOT comme indiqué dans le carnet d'entretien.



Le prêt de véhicule pendant une opération d'entretien (sous réserve d'appel 48 heures avant le rendez-vous).

3/ MAINTENANCE

Extension de garantie + entretien plus.

LES + SERVICES PEUGEOT

- > La sécurité d'un budget automobile maîtrisé.
- > La souscription possible de votre contrat durant les 2 premières années de votre PEUGEOT.
- > La souplesse : si vous changez vos habitudes de roulage, vous pouvez modifier le kilométrage ou la durée de votre contrat via la souscription d'un avenant.

PEUGEOT ASSURANCE¹

REPOSEZ-VOUS SUR L'EXPERTISE PEUGEOT

Bénéficiez d'un contrat sur-mesure, que vous soyez client particulier ou professionnel. Avec le réseau PEUGEOT vos disposez d'un interlocuteur unique, proche de chez vous et toujours disponible pour votre véhicule.

PEUGEOT Assurance s'engage à faire réaliser la remise en état de votre véhicule dans votre point de vente PEUGEOT habituel ou chez tout autre réparateur agréé du réseau PEUGEOT. Vous avez ainsi l'assurance de réparations réalisées avec des pièces d'origine et dans le respect de la garantie constructeur.

Un niveau de protection élevé, c'est le minimum que peut vous offrir une assurance automobile. Complément de la gamme de services exclusifs du réseau PEUGEOT, PEUGEOT Assurance vous offre un niveau d'écoute, une disponibilité et une qualité de service dignes de votre confiance.

Protéger votre budget fait naturellement partie de nos prestations :

- > En cas de sinistre, vous n'avez aucune somme à avancer (hors franchise², le cas échéant).
- > Vous bénéficiez d'une mensualisation gratuite de votre prime.

VOTRE DEVIS PERSONNALISÉ GRATUIT AU

0 805 015 015³

(1) La présentation des garanties des produits PEUGEOT ASSURANCE ainsi que le recueil de la souscription sont effectués par AssurOne Group, Courtier en assurances, SA au capital de 2 048 197€ - RCS Paris 478 193 386. Siège social 2/4 Bld de la Gare 95210 Saint-Gratien - Intermédiaire d'assurances immatriculé à l'ORIAS sous le n° 07 003 778 (www.orias.fr).

AssurOne Group et CREDIPAR sont soumis au contrôle de l'ACPR (Autorité de Contrôle Prudentiel et de Résolution) 61 rue Taitbout 75439 Paris 9. PEUGEOT ASSURANCE est une marque déposée par PEUGEOT et exploitée par CREDIPAR, SA au capital de 138 517 008€ - 317 425 981 RCS Nanterre - 9 Rue Henri Barbusse 92230 Gennevilliers - Intermédiaire d'assurance immatriculé à l'ORIAS sous le N° 07004921 (www.orias.fr).

(2) Selon les conditions générales de ventes.

(3) Appel gratuit depuis un poste fixe.

10. PEUGEOT SE MET À VOTRE SERVICE

POUR ROULER EN TOUTE SÉRÉNITÉ



Peugeot Assistance

Assistance gratuite pendant 8 ans en cas de panne, accident, perte de clé... Prise en charge immédiate 24h/24 et 7j/7.

POUR VOUS SIMPLIFIER LA VIE



Prise de rendez-vous et devis en ligne

Sur www.rendezvousenligne.peugeot.fr ou votre application MyPeugeot.

POUR RESTER CONNECTÉ AVEC LA MARQUE

MYPEUGEOT

Quand vous voulez et où que vous soyez, MYPEUGEOT est votre espace personnalisé dédié, conçu pour faciliter votre quotidien automobile et vous faire profiter de nombreux avantages.

Actualisation gratuite de la navigation

Mise à jour gratuite de la cartographie sur votre Espace Personnel MyPeugeot.

Peugeot Rapide

5 prestations essentielles, réalisées avec ou sans RDV.



Bilan saisonnier gratuit

En été et en hiver, Peugeot vous offre un bilan gratuit de votre véhicule.

Paiement en 4 fois sans frais

Jusqu'à 1 200€ pour toute intervention à l'atelier.

Téléservices

Peugeot vous offre un service de détection automatique, d'alertes et d'échéances d'entretien. Ce service est gratuit et sans abonnement.

Pré-contrôle technique gratuit

Peugeot vous offre le pré contrôle technique et vous rembourse la contrevisite éventuelle si votre véhicule ne passe pas au contrôle technique suite à la réalisation des opérations préconisées.

Peugeot Webstore

Un véhicule neuf en stock au meilleur prix dans le point de vente de votre choix sur www.peugeotwebstore.com

Reprise Cash

Peugeot reprend votre véhicule. Recevez une estimation de sa valeur en quelques clics.

Peugeot Rent

Restez 100% mobile en toutes circonstances! Réservez votre location de voiture ou d'utilitaire sur www.peugeotrent.fr



Les informations contenues dans ce document commercial correspondent aux caractéristiques techniques du véhicule présenté au moment de la diffusion. Elles ne peuvent être considérées comme contractuelles, Automobiles PEUGEOT se réservant le droit de modifier les caractéristiques de ses modèles, en fonction notamment de l'évolution technique, sans être tenu de mettre à jour ce document. Pour plus d'informations, veuillez contacter votre concessionnaire Peugeot.

www.peugeot.fr