



SUV PEUGEOT 3008

Tarifs, Équipements et Caractéristiques Techniques



BVCert. 6033203

ÉQUIPEMENTS DE SÉRIE	TARIFS	ÉQUIPEMENTS	TEINTES ET GARNISSAGES	OPTIONS	E-KICK	FINANCEMENTS	SERVICES	CARACTÉRISTIQUES TECHNIQUES	DIMENSIONS
----------------------	--------	-------------	------------------------	---------	--------	--------------	----------	-----------------------------	------------

PRINCIPAUX ÉQUIPEMENTS DE SÉRIE PAR FINITION

ACCESS	ACTIVE = ACCESS +	ALLURE = ACTIVE +	CROSSWAY = ALLURE +	GT Line = ALLURE +	GT = GT Line +
SÉCURITÉ					
- 6 Airbags (frontaux / latéraux / rideaux) - Frein de stationnement électrique avec assistant de démarrage en pente - Projecteurs halogènes et feux diurnes LED	- Projecteurs antibrouillard		- Advanced Grip Control*	- Projecteurs 'Peugeot Full LED Technology' - Projecteurs antibrouillard à LED avec fonction cornering	
ASSISTANCES À LA CONDUITE & AIDES À LA MANŒUVRE					
- Alerte de franchissement involontaire de ligne - Avertisseur de temps de conduite - Reconnaissance des panneaux de vitesse et préconisation - Régulateur / limiteur de vitesse		- Pack Safety Plus *			- Pack Drive Assist *
	- Aide au stationnement arrière	- Aide au stationnement avant + Visiopark 1 *			
JANTES, ESTHÉTIQUE EXTÉRIEURE & INTÉRIEURE					
- Jantes 17" avec enjoliveurs 'Miami'	- Jantes alliage 17" 'Chicago'	- Jantes alliage 18" 'Detroit' bi-ton diamantées	- Jantes alliage 18" 'Los Angeles' bi-ton diamantées avec pneumatiques M+S	- Jantes alliage 18" 'Detroit' bi-ton diamantées	- Jantes alliage 19" 'Boston' bi-ton diamantées vernis mat
- Coques de rétroviseurs extérieurs et poignées de portes couleur carrosserie - Calandre avec jonc périphérique et facettes chromés - Enjoliveur d'arc de pavillon en inox - Volant cuir - Décors de planche de bord et panneaux de portes aspect carbone	- Inserts d'ailes avant chromés - Volant cuir pleine fleur	- Enjoliveurs en inox sur les protecteurs de bas de portes - Sabot de pare-choc avant gris métallisé - Décors de planche de bord et panneaux de portes en maille 'Brumeo'	- Coques de rétroviseurs extérieurs chromés - Barres de toit longitudinales profilées en aluminium - Sérigraphie Crossway sur montants de portes - Toit 'Black Diamond' (toit Noir Perla Nera) - Pédalier et repose-pied en aluminium - Seuil de portes avant en inox badgé Crossway - Surtapis avant et arrière Crossway	- Coques de rétroviseurs extérieurs noirs - Bouclier avant exclusif et calandre à damier chromé - Canules d'échappement de style chromées - Joncs de vitres latérales en inox - Toit 'Black Diamond' (toit Noir Perla Nera) - Habitacle et ciel de pavillon Noir Mistral - Pédalier et repose-pied en aluminium - Surtapis avant et arrière - Volant cuir pleine fleur perforé avec bagues chromées et badge GT Line	- Coques de rétroviseurs extérieurs chromés - Barres de toit longitudinales profilées en aluminium - Passages de roues élargis - Décors intérieurs chrome acier - Décors de planche de bord et panneaux de portes 'Grey Oak' (bois véritable chêne gris) - Planche de bord surpiquée - Volant cuir pleine fleur perforé avec bagues chrome acier et badge GT
CONFORT					
- Nouveau Peugeot i-Cockpit® avec dalle numérique tête haute - Air conditionné manuel - Lève-vitres avant et arrière électriques et séquentiels avec antipincement - Rétroviseurs extérieurs électriques et dégivrants - Plancher de coffre deux positions - Verrouillage centralisé des portes avec plip	- Air conditionné automatique bi-zone - Pack Visibilité *	- Accès et démarrage mains libres - Pack Eclairage d'ambiance - Rétroviseurs extérieurs rabattables électriquement, avec indexation de marche arrière - Vitres latérales arrière et lunette arrière surteintées		- Peugeot i-Cockpit® Amplify * - Rétroviseurs extérieurs rabattables électriquement avec 'Lion Spotlight'	- Hayon mains libres
GARNISSAGES & SIÈGES					
- Sellerie Tissu 'Meco'		- Sellerie TEP & Tissu 'Piedimonte' ou 'Evron'	- Sellerie TEP & Alcantara® Crossway	- Sellerie TEP & Tissu 'Imila'	- Sellerie TEP & Alcantara®
- Réglage en hauteur du siège conducteur	- Réglage en hauteur du siège passager	- Réglage lombaire du siège conducteur - Mise en tablette du siège passager			
MULTIMÉDIA & NAVIGATION					
- Radio avec écran LCD, 6 haut-parleurs, MP3, Bluetooth, kit mains libres, 1 prise USB	- Ecran tactile capacitif et 'Toggles Switches' - Radio bi-tuner	- Mirror Screen - Peugeot Connect *			

Advanced Grip Control : antipatinage optimisé à 5 modes d'adhérence, contrôle de vitesse en descente, pneumatique Mud and Snow

Pack Visibilité : allumage automatique des feux de croisement, essuie-vitre avant à déclenchement automatique, éclairage d'accompagnement automatique et rétroviseur intérieur photosensible

Pack Safety Plus : Active Safety Brake avec Distance Alert, Alerte active de franchissement involontaire de ligne, Système actif de surveillance d'angle mort, Alerte attention conducteur, Commutation automatique des feux de route

Pack Drive Assist : Active Safety Brake avec Distance Alert, régulateur de vitesse adaptatif avec fonction Stop pour les boîtes automatiques (ACC Stop)

Peugeot Connect : Navigation connectée 3D avec reconnaissance vocale, abonnement de 3 ans inclus aux services de Navigation connectée (TOMTOM Traffic, Prix Carburants, Parkings, Météo, Recherche Locale), SOS et Assistance, Téléservices

Peugeot i-Cockpit® Amplify : choix de 2 ambiances paramétrables agissant sur les fonctions dynamiques du véhicule (Driver Sport Pack), l'intensité des éclairages d'ambiance et l'animation des écrans, la diffusion d'une fragrance, le massage multi-points (si prise de l'option Pack Electrique & Massage)

Visiopark 1 : caméra de recul avec restitution sur l'écran tactile d'une vue arrière, et d'une vue de dessus de l'environnement arrière du véhicule

ÉQUIPEMENTS DE SÉRIE	TARIFS	ÉQUIPEMENTS	TEINTES ET GARNISSAGES	OPTIONS	E-KICK	FINANCEMENTS	SERVICES	CARACTÉRISTIQUES TECHNIQUES	DIMENSIONS
----------------------	--------	-------------	------------------------	---------	--------	--------------	----------	-----------------------------	------------

TARIFS (Prix Conseillés TTC)

Moteur / Boîte de vitesses	CO ₂ (g/km)	Puiss. fiscale (CV)	Bonus / Malus**	ACCESS	ACTIVE	ALLURE	CROSSWAY	GT Line	GT
DIESEL									
BlueHDi 180 S&S EAT8	124 ***	9	90 €	-	-	-	-	41 050 €	42 900 €
BlueHDi 150 S&S BVM6 ⁽¹⁾	114 / 121*	8	0 € / 53 € *	-	-	35 650 €	37 350 €	37 750 €	-
BlueHDi 130 S&S EAT8	101 *** ⁽⁴⁾	6 ⁽⁴⁾		-	32 900 €	35 650 €	37 350 €	37 750 €	-
BlueHDi 130 S&S BVM6	106 ***	6		-	31 100 €	33 850 €	35 550 €	35 950 €	-
ESSENCE									
THP 165 S&S EAT6	129 / 136*	9	253 € / 690 € *	-	-	34 450 €	36 150 €	36 550 €	-
PureTech 130 S&S EAT6	120 / 127*	7	50 € / 173 € *	-	30 000 €	32 750 €	34 450 €	-	-
PureTech 130 S&S BVM6 €6.c ⁽³⁾	118*** ⁽⁴⁾	7 ⁽⁴⁾		26 400 €	28 500 €	31 250 €	32 950 €	33 350 €	-
PureTech 130 S&S BVM6 ⁽²⁾	117 / 124*	7	0 € / 90 € *	26 300 €	28 400 €	31 150 €	32 850 €	33 250 €	-

* Consommations et émissions avec jantes 18" équipées de pneumatiques Mud and Snow (si finition Crossway ou prise de l'option Advanced Grip Control)

** Bonus/Malus : Montants indiqués suivant les dispositions législatives et réglementaires en vigueur.

*** : Donnée d'homologation utilisée pour le calcul du Bonus / Malus 2018 (émission selon réception UE)

(1) Dernier mois de production en mai 2018

(2) Dernier mois de production en juin 2018

(3) Début de production en juillet 2018

(4) Données indicatives, sous réserve d'homologation

Prix Conseillés TTC : Le tarif comprend les frais de transport, de préparation, le jeu de plaques d'immatriculation définitives (pose comprise) et 5 litres de carburant. La carte grise est à la charge de l'acheteur.

Ce tarif conseillé est susceptible d'évoluer. Nous vous invitons à consulter votre point de vente pour qu'il vous communique les prix en vigueur et l'offre disponible au moment de l'achat.

Ces prix publics conseillés s'entendent en Euros (EUR) avec TVA incluse au taux de 20%.

ÉQUIPEMENTS

SÉCURITÉ

Advanced Grip Control : antipatinage optimisé à 5 modes d'adhérence, Hill Assist Descent Control, jantes alliage 18" 'Los Angeles' avec pneumatiques Mud and Snow (boue et neige)	-	○	○	●	○	○
Airbags frontaux conducteur et passager adaptatifs (passager neutralisable par clé), airbags latéraux conducteur et passager avant, airbags rideaux de tête aux places avant et arrière	●	●	●	●	●	●
Alarme (périmétrique, volumétrique et anti-soulèvement) et superverrouillage	-	-	○	○	○	○
Appuis-tête à sécurité optimisée réglables en hauteur sur les sièges conducteur et passager avant ainsi que sur les places latérales arrière	●	●	●	●	●	●
Ceintures de sécurité avant trois points à enrouleur, réglables en hauteur avec prétensionneurs et limiteurs d'effort	●	●	●	●	●	●
Ceintures de sécurité arrière trois points à enrouleur (x3), avec prétensionneurs et limiteurs d'effort aux places latérales	●	●	●	●	●	●
Contrôle dynamique de stabilité CDS avec antipatinage électronique ASR	●	●	●	●	●	●
Détection de sous-gonflage indirecte	●	●	●	●	●	●
Ecrous antiviol	-	-	○ ⁽³⁾	○ ⁽³⁾	○ ⁽³⁾	●
Filet de retenue de charge haute	-	-	○	○	○	○
Fixations pour trois sièges enfants suivant norme ISOFIX aux places passager avant et latérales arrière	●	●	●	●	●	●
Frein de stationnement électrique avec aide au démarrage en pente	●	●	●	●	●	●
Indicateur de rapport conseillé	●	●	●	●	●	●
Kit de dépannage pneumatique : compresseur 12 volts, flacon de produit de colmatage, anneau de remorquage, deux cales de roue, manivelle de frein de stationnement électrique	●	●	●	●	●	●
Pack attelage : rotule démontable sans outil avec faisceau 13 voies et contrôle de stabilité de l'attelage	-	○	○	○	○	○
Projecteurs antibrouillard halogènes avec enjoliveurs chromés	○	●	●	●	-	-
Projecteurs halogènes à l'avant avec feux diurnes à LED intégrés dans le bloc optique	●	●	●	●	-	-
Projecteurs 'Peugeot Full LED Technology' avec correction automatique de site, projecteurs antibrouillard à LED avec fonction cornering, clignotants avant à LED avec défilement dynamique	-	-	○	○	●	●
Roue de secours galette ⁽¹⁾	○	○	○	○	○	○
Roue de secours 18" ou 19" identique à la monte d'origine ^{(1) (2)}	-	-	○	○	○	○
Sécurité enfant électrique des vitres arrière	●	●	●	●	●	●
Système d'antiblocage des roues ABS avec répartiteur électronique de freinage REF et assistance au freinage d'urgence AFU	●	●	●	●	●	●
Verrouillage automatique de tous les ouvrants en roulant	●	●	●	●	●	●

ACCESS	ACTIVE	ALLURE	CROSSWAY	GT Line	GT
-	○	○	●	○	○
●	●	●	●	●	●
-	-	○	○	○	○
●	●	●	●	●	●
●	●	●	●	●	●
●	●	●	●	●	●
●	●	●	●	●	●
-	-	○ ⁽³⁾	○ ⁽³⁾	○ ⁽³⁾	●
-	-	○	○	○	○
●	●	●	●	●	●
●	●	●	●	●	●
●	●	●	●	●	●
-	-	○	○	●	●
○	○	○	○	○	○
-	-	○	○	○	○
●	●	●	●	●	●
●	●	●	●	●	●
●	●	●	●	●	●

(1) La prise de cette option entraîne la suppression du Kit de dépannage pneumatique

(2) La présence de la roue de secours identique à la monte d'origine empêche de positionner le plancher de coffre en niveau bas

(3) Lié à l'option Alarme

● : Série ○ : Option - : Indisponible

ÉQUIPEMENTS

ASSISTANCES À LA CONDUITE

	ACCESS	ACTIVE	ALLURE	CROSSWAY	GT Line	GT
Alerte de franchissement involontaire de ligne	●	●	-	-	-	-
Avertisseur de temps de conduite	●	●	●	●	●	●
Pack Safety : Active Safety Brake (freinage d'urgence automatique) avec Distance Alert (alerte de risque de collision)	-	○	-	-	-	-
Pack Safety Plus : Active Safety Brake avec Distance Alert, Alerte active de franchissement involontaire de ligne, Système actif de surveillance d'angle mort, Alerte attention conducteur, Commutation automatique des feux de route	-	-	●	●	●	●
Pack Drive Assist : Active Safety Brake avec Distance Alert, Régulateur de vitesse adaptatif avec fonction Stop (ACC Stop) ou avec fonction 30 (ACC 30)	-	○ ⁽¹⁾	○ ⁽¹⁾	○ ⁽¹⁾	○ ⁽¹⁾	●
Reconnaissance des panneaux de vitesse et préconisation	●	●	●	●	●	●
Régulateur / limiteur de vitesse	●	●	●	●	●	●

AIDES À LA MANŒUVRE

Aide graphique et sonore au stationnement arrière	-	●	●	●	●	●
Pack City 1 : aide graphique et sonore au stationnement avant, Visiopark 1 (caméra de recul avec restitution sur l'écran tactile d'une vue arrière, et d'une vue de dessus de l'environnement arrière du véhicule)	-	○	●	●	●	●
Pack City 2 : Park Assist (assistance active au stationnement en créneau ou en bataille), Visiopark 2 (caméras avant et de recul avec restitution sur l'écran tactile d'une vue avant ou arrière, et d'une vue de dessus de l'environnement du véhicule sur 360°)	-	-	○	○	○	○

JANTES & ROUES

Jantes 17" avec enjoliveurs 'Miami'	●	-	-	-	-	-
Jantes alliage 17" 'Chicago'	-	●	-	-	-	-
Jantes alliage 18" 'Detroit' bi-ton diamantées	-	-	●	-	●	-
Jantes alliage 18" 'Los Angeles' bi-ton diamantées avec pneumatiques Mud and Snow	-	○ ⁽²⁾	○ ⁽²⁾	●	○ ⁽²⁾	○ ⁽²⁾
Jantes alliage 19" 'Washington' bi-ton diamantées avec pneumatiques Michelin 'Slimline'	-	-	○	-	○	-
Jantes alliage 19" 'Boston' bi-ton diamantées et vernis mat	-	-	-	-	-	●

(1) Disponible sur THP 165 S&S EAT6, BlueHDi 180 S&S EAT8 et BlueHDi 130 S&S EAT8 (ACC Stop) et BlueHDi 130 S&S BVM6 (ACC30)

● : Série ○ : Option - : Indisponible

(2) Lié à l'option Advanced Grip Control



Enjoliveurs 17" 'Miami'



Jantes 17" 'Chicago'



Jantes 18" 'Detroit'



Jantes 18" 'Los Angeles'



Jantes 19" 'Washington'



Jantes 19" 'Boston'

ÉQUIPEMENTS

ESTHÉTIQUE EXTÉRIEURE

	ACCESS	ACTIVE	ALLURE	CROSSWAY	GT Line	GT
Badge Crossway sur ailes avant et sérigraphie sur montants de portes	-	-	-	●	-	-
Bandeau de pare-choc arrière chromé	●	●	●	●	●	●
Barres de toit longitudinales profilées en aluminium	-	○	○	●	○	●
Calandre avec jonc périphérique et facettes chromés	●	●	●	●	-	-
Calandre avec jonc périphérique chrome brillant, damier chromé	-	-	○ ⁽²⁾	○ ⁽²⁾	-	-
Calandre avec jonc périphérique chrome brillant et satiné, damier chromé et lettrage Peugeot noir	-	-	-	-	●	●
Canules d'échappement de style chromées	-	-	-	-	●	●
Coques de rétroviseurs extérieurs dans la couleur de la carrosserie	●	●	●	-	-	-
Coques de rétroviseurs extérieurs Noir Perla Nera	-	-	○ ⁽¹⁾	-	●	-
Coques de rétroviseurs extérieurs chromés	-	-	-	●	-	●
Enjoliveurs d'arc de pavillon en inox	●	●	●	●	●	●
Enjoliveurs en inox sur les protecteurs de bas de portes	-	-	●	●	●	●
Inserts d'ailes avant chromés	-	●	●	●	●	●
Joncs de vitres latérales en inox	-	-	-	-	●	●
Passages de roues rapportés noirs (élargis sur GT)	●	●	●	●	●	●
Peinture opaque (Blanc Banquise)	○	○	○	○	-	-
Peinture métallisée, Peinture spéciale	○	○	○	○	○	○
Sabot de pare-choc avant gris métallisé	-	-	●	●	●	●
Toit 'Black Diamond' (toit Noir Perla Nera) - Entraîne les boîtiers de rétroviseurs extérieurs Noir Perla Nera (sauf sur Crossway et GT)	-	-	○	●	●	●
Peinture 'Coupe Franche' Noir Perla Nera	-	-	-	-	-	○

ESTHÉTIQUE INTÉRIEURE

Décors intérieurs (bagues de planche de bord et panneaux de portes, enjoliveur de console) chromés (chrome acier sur GT)	●	●	●	●	●	●
Décors de planche de bord et panneaux de portes aspect carbone	●	●	○	-	-	-
Décors de planche de bord et panneaux de portes en maille 'Brumeo'	-	-	●	●	●	-
Décors de planche de bord et panneaux de portes 'Grey Oak' (bois véritable chêne gris)	-	-	-	-	-	●
Décors de planche de bord et panneaux de portes Alcantara® gris chiné	-	-	-	-	-	○
Habitacle et ciel de pavillon Noir Mistral	-	-	-	-	●	●
Planche de bord surpiquée	-	-	-	-	-	●
Pédalier et repose-pied conducteur en aluminium	-	-	-	●	●	●
Seuils de portes avant en inox	-	-	-	-	●	●
Seuils de portes avant en inox avec typage Crossway	-	-	-	●	-	-
Surtapis avant et arrière	-	-	○ ⁽³⁾	●	●	●
'Toggle Switches' chromés (touches 'piano' d'activation des fonctions de l'écran tactile)	-	●	●	●	●	●
Volant cuir	●	-	-	-	-	-
Volant cuir pleine fleur	-	●	●	●	-	-
Volant cuir pleine fleur perforé avec bagues chromées et badge GT Line	-	-	-	-	●	-
Volant cuir pleine fleur perforé avec bagues chrome acier et badge GT	-	-	-	-	-	●

(1) Lié à l'option Toit 'Black Diamond'

(2) Lié à l'option Projecteurs 'Peugeot Full LED Technology'

(3) Lié à l'option Pack Cuir 'Claudia'

● : Série

○ : Option

- : Indisponible

ÉQUIPEMENTS DE SÉRIE	TARIFS	ÉQUIPEMENTS	TEINTES ET GARNISSAGES	OPTIONS	E-KICK	FINANCEMENTS	SERVICES	CARACTÉRISTIQUES TECHNIQUES	DIMENSIONS
----------------------	--------	-------------	------------------------	---------	--------	--------------	----------	-----------------------------	------------

ÉQUIPEMENTS

CONFORT

	ACCESS	ACTIVE	ALLURE	CROSSWAY	GT Line	GT
Accès et démarrage mains libres	-	-	●	●	●	●
Accoudoir central avant à ouverture papillon, avec compartiment de rangement éclairé et réfrigérable	●	●	●	●	●	●
Air conditionné manuel avec aérateurs aux places arrière	●	-	-	-	-	-
Air conditionné automatique bi-zone avec aérateurs aux places arrière	-	●	●	●	●	●
Boîte à gants floquée et éclairée	●	●	●	●	●	●
Commande de verrouillage à distance (deux plips)	●	●	●	●	●	●
Console centrale avant avec deux porte-gobelets	●	●	●	●	●	●
Direction assistée électrique, avec colonne de direction réglable en hauteur et profondeur (mécanique)	●	●	●	●	●	●
Eclairage intérieur à LED : plafonniers	-	-	●	●	-	-
Eclairage intérieur à LED : plafonniers, rangements, coffre	-	-	-	-	●	●
Essuie-vitre avant avec système de lavage 'Magic Wash'	●	●	●	●	●	●
Essuie-vitre arrière avec enclenchement automatique en marche arrière	●	●	●	●	●	●
Hayon mains libres : volet de coffre motorisé avec accès mains libres	-	-	○	○	○	●
i-Cockpit® Amplify : choix de 2 ambiances paramétrables agissant sur les fonctions dynamiques du véhicule (Driver Sport Pack *), l'intensité des éclairages d'ambiance et l'animation des écrans, la diffusion d'une fragrance, le massage multipoints (si prise de l'option Pack Massage)	-	-	○	○	●	●
Lève-vitres avant et arrière électriques et séquentiels avec antipincement	●	●	●	●	●	●
Lunette arrière chauffante avec antennes sérigraphiées	●	●	●	●	●	●
Miroirs de courtoisie éclairés	-	-	●	●	●	●
Nouveau Peugeot i-Cockpit® : combiné tête haute numérique reconfigurable, écran tactile capacitif 8" (dès ACTIVE) et volant compact multi-fonctions	●	●	●	●	●	●
Pack Eclairage d'ambiance : LED d'ambiance dans plafonnier avant, éclairage à LED des caves à pied et des bacs de portes avant, guides lumineux à LED sur la console centrale et les panneaux de portes avant, cerclage lumineux à LED des porte-gobelets avant	-	-	●	●	●	●
Pack Visibilité : allumage automatique des feux de croisement, essuie-vitre avant à déclenchement automatique, éclairage d'accompagnement automatique, rétroviseur intérieur photosensible	-	●	●	●	●	●
Plafonnier avant avec spots de lecture (x2) et plafonnier arrière à extinction temporisée	●	●	●	●	●	●
Plancher de coffre deux positions	●	●	●	●	●	●
Pare-brise chauffant	-	-	-	○ ⁽¹⁾	○ ⁽¹⁾	○ ⁽¹⁾
Poches / filets aumônières au dos des sièges avant	●	●	●	●	●	●
Poignées de maintien (x4) rétractables avec frein (crochets pour cintres aux places arrière)	●	●	●	●	●	●
Rétroviseurs extérieurs électriques et dégivrants	●	●	●	●	●	●
Rétroviseurs extérieurs rabattables électriquement avec éclairage d'accueil à LED	-	○	●	●	-	-
Rétroviseurs extérieurs rabattables électriquement avec 'Lion Spotlight' (projection du Lion Peugeot au sol)	-	-	-	-	●	●
Spots de lecture (x2) à l'arrière	-	-	●	●	●	●
Toit ouvrant panoramique électrique avec velum d'occultation et éclairage d'ambiance à LED	-	-	○	○	○	○
Vitres latérales arrière et lunette arrière surteintées	-	○	●	●	●	●

(1) Disponible uniquement sur THP 165 S&S EAT6, BlueHDi 150 S&S BVM6 et BlueHDi 180 S&S EAT8

● : Série ○ : Option - : Indisponible

* Driver Sport Pack : sonorité du moteur amplifiée et plus sportive, pédale d'accélérateur plus réactive, direction assistée plus sportive, passage de vitesses sport (pour les motorisations à boîte automatique). Possibilité d'affichage des paramètres véhicule dans la dalle numérique tête haute.

ÉQUIPEMENTS

GARNISSAGES & SIÈGES

	ACCESS	ACTIVE	ALLURE	CROSSWAY	GT Line	GT
Sellerie Tissu 'Meco'	●	●	-	-	-	-
Sellerie TEP & Tissu 'Piedimonte' ou 'Evron'	-	-	●	-	-	-
Sellerie TEP & Alcantara® avec typage Crossway	-	-	-	●	-	-
Sellerie TEP & Tissu 'Imila'	-	-	-	-	●	-
Sellerie TEP & Alcantara®	-	-	-	-	-	●
Pack Cuir 'Claudia' : sellerie Cuir 'Claudia' avec surtapis avant/arrière	-	-	○	-	-	-
Pack Cuir 'Nappa' : sellerie Cuir 'Nappa' avec Pack Electrique & Massage	-	-	-	-	○	○
Banquette rabattable 1/3 - 2/3 (modularité 'Magic Flat' et commandes dans le coffre) avec accoudoir et trappe à skis	●	●	●	●	●	●
Siège conducteur mécanique réglable en hauteur	●	●	●	●	●	●
Siège conducteur mécanique avec réglage lombaire	-	-	●	●	●	●
Siège passager avant mécanique réglable en hauteur	-	●	●	●	●	●
Siège passager avant mécanique avec mise en tablette	-	-	●	●	●	●
Sièges avant chauffants	-	-	○	○	○	○
Siège conducteur semi-électrique 'AGR' * : réglage électrique de l'inclinaison de l'assise et du support lombaire (4 voies), réglage mécanique de la longueur de l'assise	-	○	-	-	-	-
Pack Electrique : siège conducteur 'AGR' à réglages électriques (8 voies) et 2 mémorisations des réglages, siège passager avec réglage électrique de l'inclinaison de l'assise, sièges avant chauffants avec réglage électrique du support lombaire (4 voies) et réglage mécanique de la longueur de l'assise	-	-	○	-	○	-
Pack Electrique & Massage : Pack Electrique + sièges avant massants multi-points (8 poches pneumatiques - 5 programmes sélectionnables), sièges avant chauffants avec réglage électrique du support lombaire (4 voies)	-	-	-	○	○	○

* Aktion Gesunder Rücken (association allemande pour la santé du dos)

● : Série ○ : Option - : Indisponible

ÉQUIPEMENTS

MULTIMEDIA & NAVIGATION

	ACCESS	ACTIVE	ALLURE	CROSSWAY	GT Line	GT
Prise USB (dans la zone connectique)	●	●	●	●	●	●
Prises 12V (x3 : zone connectique, arrière de console et coffre)	●	●	●	●	●	●
Prise 220V	-	-	-	-	○ ⁽¹⁾	○ ⁽¹⁾
Radio 6 HP, mono tuner compatible MP3 et connectivité Bluetooth (audio streaming, kit mains libres), avec commandes au volant, écran LCD blanc	●	-	-	-	-	-
Radio 6 HP, bi-tuner compatible MP3 et connectivité Bluetooth (audio streaming, kit mains libres), avec commandes au volant, écran tactile capacitif 8"	-	●	●	●	●	●
Fonction 'Mirror Screen' (Apple Carplay™ / Android Auto / MirrorLink®)	-	-	●	●	●	●
Fonction DAB (Radio Numérique Terrestre)	-	-	○	○	○	○
Recharge smartphone sans fil *	-	○	○	○	○	○
Système Hi-Fi Premium FOCAL® - La signature acoustique française : Technologies exclusives FOCAL® 10 haut-parleurs	-	-	○	○	○	○
PEUGEOT Connect : Navigation connectée 3D avec reconnaissance vocale - Cartographie Europe avec connexion automatique et permanente aux services de Navigation connectée (TOMTOM Traffic, Prix Carburants, Parkings, Météo, Recherche Locale), à l'aide d'une carte SIM intégrée au véhicule (abonnement de 3 ans inclus), SOS et Assistance, Téléservices	-	○	●	●	●	●

(1) Lié à l'option Recharge smartphone sans fil

* Norme Qi. Pour connaître les smartphones compatibles, consultez votre point de vente.

● : Série ○ : Option - : Indisponible

ÉQUIPEMENTS DE SÉRIE	TARIFS	ÉQUIPEMENTS	TEINTES ET GARNISSAGES	OPTIONS	E-KICK	FINANCEMENTS	SERVICES	CARACTÉRISTIQUES TECHNIQUES	DIMENSIONS
----------------------	--------	-------------	------------------------	---------	--------	--------------	----------	-----------------------------	------------

TEINTES & GARNISSAGES

FINITION	ACCESS	ACTIVE	ALLURE			CROSSWAY	GT Line		GT	
Garnissage	Tissu 'Meco' Mistral	Tissu 'Meco' Mistral	TEP & Tissu 'Piedimonte' Mistral	TEP & Tissu 'Evron' Guerande	Cuir 'Claudia' Mistral	TEP & 'Alcantara' Mistral	TEP & Tissu 'Imila' Mistral	Cuir 'Nappa' Mistral	TEP & 'Alcantara' Mistral	Cuir 'Nappa' Mistral
Surpiqûres	'Goa'	'Goa'	'Beton'	'Zephyr'	'Beton'	'Miramar'	'Aikinite'		'Aikinite'	
Moquette / Pavillon	Mistral / Salin	Mistral / Salin	Mistral / Salin			Mistral / Salin	Mistral / Mistral		Mistral / Mistral	

TEINTES OPAQUES

Gris Hurricane	●	●	●	●	○	●	●	○	●	○
Blanc Banquise	○	○	○	○	○	○	-	-	-	-

TEINTES MÉTALLISÉES

Gris Artense	○	○	○	○	○	○	-	-	-	-
Gris Platinium	-	-	-	-	-	-	○	○	○	○
Gris Amazonite	○	○	○	○	○	-	○	○	○	○
Noir Perla Nera	○	○	○	○	○	○	○	○	○	○
Bleu Magnetic	○	○	○	○	○	-	○	○	○	○
Beige Pyrite	○	○	○	○	○	○	-	-	-	-
Metallic Copper	○	○	○	○	○	○	○	○	○	○

TEINTES SPÉCIALES

Rouge Ultimate	-	○	○	○	○	○	○	○	○	○
Blanc Nacré	-	○	○	○	○	○	○	○	○	○

TOIT 'BLACK DIAMOND'

Noir Perla Nera *	-	-	○	○	○	●	●	○**	●	○**
-------------------	---	---	---	---	---	---	---	-----	---	-----

COUPE FRANCHE

Gris Amazonite / Noir Perla Nera	-	-	-	-	-	-	-	-	○	○
Metallic Copper / Noir Perla Nera	-	-	-	-	-	-	-	-	○	○

* Disponible avec toutes les teintes sauf Noir Perla Nera

** Toit 'Black Diamond' de série sur GT Line et GT

● : Série ○ : Option - : Indisponible

TEINTES & GARNISSAGES

TEINTES

TEINTES OPAQUES



Gris Hurrricane



Blanc Banquise

TEINTES SPÉCIALES



Rouge Ultimate



Blanc Nacré

TEINTES MÉTALLISÉES



Gris Artense



Gris Platinum

COUPE FRANCHE

Gris Amazonite /
Noir Perla NeraMetallic Copper /
Noir Perla Nera

Gris Amazonite



Noir Perla Nera



Bleu Magnetic



Beige Pyrite



Metallic Copper

GARNISSAGES

ACCESS / ACTIVE

Tissu 'Meco'
Mistral

ALLURE

TEP & Tissu 'Piedimonte'
Mistral

ALLURE

TEP & Tissu 'Evron'
Guerande

ALLURE (Option)

Cuir 'Claudia'
Mistral

CROSSWAY

TEP & 'Alcantara'
Mistral

GT Line

TEP & Tissu 'Imila'
Mistral

GT

TEP & 'Alcantara'
Mistral

GT Line / GT (Option)

Cuir 'Nappa'
Mistral

Garnissage Cuir 'Claudia' :

Principal : Cuir 'Claudia'

Accompagnement dos du siège : TEP

Accoudoir central : TEP

Accoudoirs & médaillons de panneaux de portes : TEP

Garnissage Cuir 'Nappa' :

Principal : Cuir 'Nappa'

Accompagnement dos du siège : TEP

Accoudoir central : TEP

Accoudoirs & médaillons de panneaux de portes : TEP

OPTIONS (Prix Conseillés TTC)

SÉCURITÉ			ACCESS	ACTIVE	ALLURE	CROSSWAY	GT Line	GT
Advanced Grip Control : - Antipatinage optimisé à 5 modes d'adhérence - Hill Assist Descent Control (contrôle de la vitesse en descente) - Jantes alliage 18" 'Los Angeles' avec pneumatiques Mud and Snow (boue et neige)	Sur ACTIVE : surmonte 18" Sur GT : sousmonte 18"	810 €	-	○	-	-	-	-
		410 €	-	-	○	●	○	-
	Entraîne <u>obligatoirement</u> la roue de secours galette (hors finition Crossway)	GRATUIT	-	-	-	-	-	○
Alarme et superverrouillage	Entraîne les écrous antivol sur finition Allure, GT Line et Crossway	310 €	-	-	○	○	○	○
Filet de retenue de charge haute		180 €	-	-	○	○	○	○
Pack Attelage : - Rotule démontable sans outil avec faisceau 13 broches - Contrôle de stabilité de l'attelage	Faisceau d'attelage incompatible pour les remorques ou caravanes équipées de feux à LED	790 €	-	○	○	○	○	○
Filet de retenue de charge haute + Pack Attelage		970 €	-	○	○	○	○	○
Pack Attelage + 'Coupe Franche'	La prise de cette option inclut le prix de la peinture métallisée disponible avec la 'Coupe Franche' (Metallic Copper ou Gris Amazonite)	2 240 €	-	-	-	-	-	○
Projecteurs antibrouillard halogènes		180 €	○	●	●	●	-	-
Projecteurs 'Peugeot Full LED Technology' : - Correction automatique de site - Projecteurs antibrouillard à LED avec fonction cornering - Clignotants avant à LED avec défilement dynamique		1 200 €	-	-	○	○	●	●
Roue de secours galette ⁽¹⁾		110 €	○	○	○	○	○	○
Roue de secours 18" identique à la monte d'origine ^{(1) (2)}		220 €	-	-	○	○	○	-

(1) La prise de cette option entraîne la suppression du Kit de dépannage pneumatique


(2) La présence de la roue de secours identique à la monte d'origine empêche de positionner

le plancher de coffre en niveau bas

● : Série ○ : Option - : Indisponible



Advanced Grip Control



Peugeot Full LED Technology

OPTIONS (Prix Conseillés TTC)

ASSISTANCES A LA CONDUITE

		ACCESS	ACTIVE	ALLURE	CROSSWAY	GT Line	GT
Pack Safety : - Active Safety Brake - Distance Alert	300 €	-	○	-	-	-	-
Pack Drive Assist : - Active Safety Brake - Distance Alert - Régulateur de vitesse adaptatif : - avec fonction Stop pour les boîtes automatiques (ACC Stop) - avec fonction 30km/h pour les boîtes manuelles sur motorisations €6.c (ACC 30)	700 €	-	○	-	-	-	-
	400 €	-	-	○	○	○	●

Pour l'ACC Stop : Disponible uniquement sur THP 165 S&S EAT6 / BlueHDi 180 S&S EAT8 / BlueHDi 130 S&S EAT8

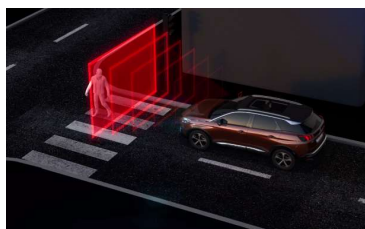
Pour l'ACC 30 : Disponible uniquement sur BlueHDi 130 S&S BVM6

AIDES A LA MANŒUVRE

Pack City 1 : - Aide graphique et sonore au stationnement avant - Visiopark 1 : caméra de recul avec restitution sur l'écran tactile d'une vue arrière, et d'une vue de dessus de l'environnement arrière du véhicule	700 €	-	○	●	●	●	●
Pack City 2 : - Park Assist : assistance active au stationnement en créneau ou en bataille - Visiopark 2 : caméras avant et de recul avec restitution sur l'écran tactile d'une vue avant ou arrière, et d'une vue de dessus de l'environnement du véhicule sur 360°	600 €	-	-	○	○	○	○

Sur ACTIVE : inclut le Mirror Screen

● : Série ○ : Option - : Indisponible



Pack Safety



Pack Drive Assist



Pack City 1



Pack City 2

ÉQUIPEMENTS DE SÉRIE	TARIFS	ÉQUIPEMENTS	TEINTES ET GARNISSAGES	OPTIONS	E-KICK	FINANCEMENTS	SERVICES	CARACTÉRISTIQUES TECHNIQUES	DIMENSIONS
----------------------	--------	-------------	------------------------	---------	--------	--------------	----------	-----------------------------	------------

OPTIONS (Prix Conseillés TTC)

JANTES & ROUES		ACCESS	ACTIVE	ALLURE	CROSSWAY	GT Line	GT
Jantes alliage 19" 'Washington' + Roue de secours galette ⁽¹⁾	410 €	-	-	○	-	○	-
Jantes alliage 19" 'Washington' + Roue de secours 19" homogène ^{(1) (2)}	520 €	-	-	○	-	○	-

ESTHÉTIQUE EXTÉRIEURE

Barres de toit longitudinales profilées en aluminium	200 €	-	○	○	●	○	●
Peinture opaque Blanc Banquise	200 €	○	○	○	○	-	-
Peinture métallisée	650 €	○	○	○	○	○	○
Peinture nacrée (Blanc Nacré)	830 €	-	○	○	○	○	○
Peinture vernis coloré (Rouge Ultimate)	830 €	-	○	○	○	○	○
Toit 'Black Diamond' (toit Noir Perla Nera)	350 €	-	-	○	●	●	●
Peinture 'Coupe Franche' Noir Perla Nera	1 450 €	-	-	-	-	-	○

ESTHÉTIQUE INTÉRIEURE

Décors de planche de bord et panneaux de portes Alcantara® gris chiné	GRATUIT	-	-	-	-	-	○
Décors de planche de bord et panneaux de portes Carbone	GRATUIT	-	-	○	-	-	-

(1) La prise de cette option entraîne la suppression du Kit de dépannage pneumatique. Elle n'entraîne pas d'augmentation du CO2

(2) La présence de la roue de secours identique à la monte d'origine empêche de positionner le plancher de coffre en niveau bas

● : Série ○ : Option - : Indisponible

ÉQUIPEMENTS DE SÉRIE	TARIFS	ÉQUIPEMENTS	TEINTES ET GARNISSAGES	OPTIONS	E-KICK	FINANCEMENTS	SERVICES	CARACTÉRISTIQUES TECHNIQUES	DIMENSIONS
----------------------	--------	-------------	------------------------	---------	--------	--------------	----------	-----------------------------	------------

OPTIONS (Prix Conseillés TTC)

		ACCESS	ACTIVE	ALLURE	CROSSWAY	GT Line	GT
CONFORT							
Hayon motorisé mains libres	450 €	-	-	○	○	○	●
i-Cockpit® Amplify : choix de 2 ambiances paramétrables agissant sur : - Les fonctions dynamiques du véhicule (Driver Sport Pack) - L'intensité des éclairages d'ambiance et l'animation des écrans - Le typage de l'ambiance sonore - La diffusion d'une fragrance - Le massage multipoints (si prise de l'option Pack Massage)	450 €	-	-	○	○	●	●
Pare-brise chauffant	100 €	-	-	-	○	○	○
Rétroviseurs extérieurs rabattables électriquement avec éclairage d'accueil à LED	160 €	-	○	●	●	●	●
Toit ouvrant panoramique électrique avec velum	1 400 €	-	-	○	-	○	-
	1 200 €	-	-	-	○	-	○
Vitres latérales arrière et lunette arrière surteintées	160 €	-	○	●	●	●	●

● : Série ○ : Option - : Indisponible



Nouveau Peugeot i-Cockpit®



Toit ouvrant panoramique



Décors de planche de bord et panneaux de portes Carbone



Décors de planche de bord et panneaux de portes Alcantara® gris chiné

OPTIONS (Prix Conseillés TTC)

		ACCESS	ACTIVE	ALLURE	CROSSWAY	GT Line	GT
SIÈGES							
Sièges avant chauffants	200 €	-	-	○	○	○	○
Siège conducteur semi-électrique 'AGR' : - Réglages électriques de l'inclinaison de l'assise et du support lombaire (4 voies) - Réglage mécanique de la longueur de l'assise	250 €	-	○	-	-	-	-
Incompatible avec l'option Sièges avant chauffants							
Pack Electrique (siège conducteur 'AGR') : - Siège conducteur à réglages électriques (8 voies) et 2 mémorisations des réglages - Siège passager avec réglage électrique de l'inclinaison de l'assise - Sièges avant avec réglage mécanique de la longueur de l'assise et réglage électrique du support lombaire (4 voies) - Sièges avant chauffants	900 €	-	-	○	-	○	-
Pack Electrique & Massage - Pack Electrique - Sièges avant massants multipoints (8 poches pneumatiques et 5 programmes sélectionnables)	1 300 €	-	-	-	○	○	○

GARNISSAGES

Pack Cuir 'Claudia' : - Garnissage cuir 'Claudia' - Surtapis avant/arrière	900 €	-	-	○	-	-	-
Pack Cuir 'Nappa' : - Garnissage cuir 'Nappa' - Packs Electrique & Massage	2 500 €	-	-	-	-	○	-
	2 000 €	-	-	-	-	-	○

* Aktion Gesunder Rücken (association allemande pour la santé du dos)

● : Série ○ : Option - : Indisponible



Pack Electrique & Massage



Pack Cuir 'Claudia'



Pack Cuir 'Nappa'

OPTIONS (Prix Conseillés TTC)

			ACCESS	ACTIVE	ALLURE	CROSSWAY	GT Line	GT
MULTIMÉDIA								
Fonction 'Mirror Screen' (Apple Carplay™/Android Auto/MirrorLink®) - Affichage et contrôle des fonctions compatibles du Smartphone sur l'écran tactile du véhicule	Pour connaître les smartphones compatibles, consultez votre point de vente ou le site Internet de la Marque Peugeot	-	-	-	●	●	●	●
Fonction DAB (Radio Numérique Terrestre)		250 €	-	-	○	○	○	○
Recharge smartphone sans fil *		100 €	-	○	○	○	-	-
Recharge smartphone sans fil * + prise 220 Volts		180 €	-	-	-	-	○	○
Système Hi-Fi Premium FOCAL® - La signature acoustique française : - Technologies exclusives FOCAL® - 10 haut-parleurs - Woofers/mediums haute-fidélité : Technologie Polyglass - Tweeters TNF : Technologie dômes inversés aluminium - Subwoofer : Technologie triple bobine Power Flower™ 200mm - Amplification active 12 voies / 515 Watts : Technologie hybride Classe D/Classe AB	Inclut les vitres avant feuilletées acoustiques	850 €	-	-	○	○	○	○

* Norme Qi. Pour connaître les smartphones compatibles, consultez votre fournisseur.

● : Série ○ : Option - : Indisponible



Mirror Screen compatible Apple CarPlay™ (et Android Auto)



Système Hi-Fi Premium FOCAL®



Recharge smartphone sans fil

OPTIONS (Prix Conseillés TTC)

			ACCESS	ACTIVE	ALLURE	CROSSWAY	GT Line	GT
PEUGEOT CONNECT								
NAVIGATION								
- Navigation connectée 3D avec reconnaissance vocale : Cartographie Europe, connexion automatique et permanente aux services de Navigation connectée (TOMTOM Traffic, Prix Carburants, Parkings, Météo, Recherche Locale), à l'aide d'une carte SIM intégrée au véhicule (abonnement de 3 ans inclus)								
SECURITE								
- SOS et Assistance : Appel d'urgence automatique ou manuel par push SOS, et mise en relation directe avec la plate-forme d'assistance Peugeot (24/24 - 7j/7)								
MAINTENANCE								
- Téléservices : Détection du besoin d'une intervention technique ou d'une opération d'entretien périodique, et transmission au réseau Peugeot pour prise de rendez-vous								
Inclut la fonction 'Mirror Screen'								
		1 200 €	-	○	●	●	●	●
PACKS ET OPTIONS DE NAVIGATION (souscription en point de vente)								
Extension ou renouvellement des services de Navigation connectée (au-delà des 3 premières années d'abonnement)								
	Contrat de 1 an	60 €	-	○	○	○	○	○
	Contrat de 3 ans	130 €	-	○	○	○	○	○
Zones de danger : Vous aide à identifier les situations demandant une attention accrue, en affichant sur l'écran de navigation la zone à risques et la distance pour y parvenir								
	Contrat de 1 an	99 €	-	○	○	○	○	○
	Contrat de 3 ans	199 €	-	○	○	○	○	○
PACKS ET OPTIONS DE SECURITE (souscription en point de vente)								
Tracking (avec l'option Peugeot connect SOS et Assistance) :								
- Consultez la position géographique de votre voiture sur votre espace personnel MyPeugeot (accessible sur le site MyPeugeot et sur l'application mobile MyPeugeot) ainsi que vos trajets passés ; vous pouvez également paramétrer des alertes qui vous parviendront par email selon les horaires et les zones de circulation de votre véhicule								
	Contrat de 1 an	175 €	-	○	○	○	○	○
- En cas de vol de votre voiture, déposez plainte auprès des autorités compétentes puis prévenez Peugeot Assistance. La localisation de votre voiture sera alors transmise aux forces de l'ordre								
	Contrat de 3 ans	445 €	-	○	○	○	○	○
NB : le Pack Tracking vous fait également bénéficier du Pack Monitoring. -> Service réservé aux particuliers								
PACKS ET OPTIONS DE MAINTENANCE (souscription en point de vente)								
Monitoring (avec l'option Peugeot connect SOS et Assistance) :								
Carnet d'entretien virtuel dans votre espace personnel MyPeugeot (accessible sur le site et sur l'application mobile MyPeugeot). Le Pack Monitoring vous fournit également des conseils d'éco-conduite personnalisés								
	Contrat de 10 ans	GRATUIT	-	○	○	○	○	○
-> Service réservé aux particuliers								

● : Série ○ : Option - : Indisponible

e-Kick

PEUGEOT et MICRO pionniers de la mobilité urbaine avec la trottinette à assistance électrique e-Kick.

PEUGEOT et MICRO se sont associés pour concevoir e-Kick.

Trottinette à assistance électrique offrant une expérience à l'usage à la fois active, fluide et facile, e-Kick permet d'optimiser les déplacements en ville en fonction des circonstances et des envies.



Une station d'accueil, la « **dockstation** », permet de ranger l'e-Kick dans le coffre du nouveau SUV PEUGEOT 3008, tout en assurant la recharge de la batterie dès que le véhicule est en marche. Elle peut être positionnée librement sur le plancher de coffre.

En dehors de la voiture, la recharge peut aussi s'effectuer en une heure environ sur une prise de courant classique.

Compacte avec un poids contenu de seulement 8,5 kg, e-Kick comporte des innovations majeures :

- un dispositif d'assistance électrique « **Motion Control** » développé par MICRO. Parfaitement intégré à la plateforme (batterie Lithium-Ion) et à la roue arrière (moteur), ce dispositif optimise l'assistance en fonction des sollicitations de l'utilisateur et offre une autonomie de 12 kilomètres. Il permet des déplacements jusqu'à 25 km/h et pour plus de sécurité, intègre en complément du frein classique un frein moteur qui régénère la batterie.
- un « **bras-guidon** » conçu par Peugeot Design Lab, associant esthétique et praticité. Ses mécanismes permettent un pliage aisé en quelques secondes et un transport sur la roue pour éviter de porter e-Kick.



e-Kick et Dockstation seront disponibles à partir du mois d'octobre dans le réseau Peugeot, et sur le site cycles.peugeot.fr

TARIFS (Prix Conseillés TTC)

e-Kick :	899 €
Dockstation :	330 €

REFERENCES

e-Kick :	16 221 502 80
Dockstation :	16 202 994 80

FINANCEMENTS

Peugeot PerspectiveS

TOUT EST DANS LA BOÎTE : le financement de votre Peugeot neuve, l'entretien, l'assistance et la garantie pendant toute la durée de votre financement. En fin de contrat, pas de soucis de revente, votre Point de Vente Peugeot reprend votre véhicule.

Faites vous plaisir en changeant de Peugeot neuve plus souvent et **profitez d'un loyer Diesel identique au loyer Essence !**

	ACTIVE		ALLURE		CROSSWAY		GT Line		GT	
MOTORISATION	1 ^{er} loyer*	Loyers suivants*	1 ^{er} loyer*	Loyers suivants*	1 ^{er} loyer*	Loyers suivants*	1 ^{er} loyer*	Loyers suivants*	1 ^{er} loyer*	Loyers suivants*
BlueHDi 180 S&S EAT8							5 808 €	426 €	6 077 €	445 €
BlueHDi 150 S&S BVM6			5 022 €	370 €	5 269 €	387 €	5 328 €	391 €		
BlueHDi 130 S&S EAT8	4 622 €	358 €	5 022 €	370 €	5 269 €	387 €	5 328 €	391 €		
BlueHDi 130 S&S BVM6	4 360 €	339 €	4 760 €	351 €	5 008 €	369 €	5 066 €	373 €		
THP 165 S&S EAT6			4 847 €	390 €	5 095 €	410 €	5 153 €	414 €		
PureTech 130 S&S EAT6	4 200 €	346 €	4 600 €	371 €	4 847 €	390 €				
PureTech 130 S&S BVM6 €6.c	3 982 €	329 €	4 382 €	354 €	4 629 €	373 €	4 687 €	378 €		
PureTech 130 S&S BVM6	3 967 €	328 €	4 367 €	353 €	4 615 €	372 €	4 673 €	377 €		

ÉQUIPEMENTS

Aide au stationnement arrière
Air conditionné automatique bi-zone
Ecran tactile capacitif 8" et 'Toggle Switches'
Jantes alliage 17"
Pack Visibilité
Projecteurs antibrouillard

Accès et démarrage mains libres
Aide au stationnement avant + Visiopark 1
Jantes alliage 18" bi-ton diamantées
Mirror Screen
Navigation connectée 3D à commande vocale
Rétroviseurs extérieurs rabattables électriquement
Vitres latérales arrière et lunette arrière surteintées

Advanced Grip Control
Jantes alliage 18" bi-ton diamantées avec pneumatique M+S
Barres de toit longitudinales profilées en aluminium
Sérigraphie Crossway sur montants de portes
Toit 'Black Diamond'
Sellerie TEP & Alcantara®
Crossway

Canules d'échappement de style chromées
Toit 'Black Diamond'
PEUGEOT i-Cockpit® Amplify
Projecteurs 'Peugeot Full LED Technology'

Pack Drive Assist
Barres de toit longitudinales
Hayon mains libres
Jantes alliage 19" bi-ton diamantées vernis mat
Passages de roues élargies
Sellerie TEP & Alcantara®

OPTION

Peinture métallisée : + 8€/mois *

Location Longue Durée (LLD) sur 49 mois et pour 40 000 km

* Exemples au 05/02/2018 pour la LLD d'un Nouveau Peugeot 3008 hors options, incluant 4 ans de garantie, d'entretien et d'assistance. Montants exprimés TTC et hors prestations facultatives. Offre réservée aux particuliers pour toute LLD d'un Nouveau Peugeot 3008 neuf dans le réseau Peugeot participant, sous réserve d'acceptation du dossier par CREDIPAR, SA au capital de 138.517.008 €, RCS Nanterre n° 317 425 981, 9 rue Henri Barbusse 92 230 GENNEVILLIERS. Le PCS Maintenance peut être souscrit indépendamment de toute LLD aux conditions disponibles dans le réseau Peugeot participant. N° ORIAS 07 004 921 (www.orias.fr).

CHOISISSEZ VOTRE CONTRAT

CONTRATS DE SERVICES PEUGEOT SERENITE

JUSQU'A 7 ANS DE TRANQUILLITÉ FINANCIÈRE ET TECHNIQUE

Peugeot Sérénité, une gamme de Contrats de Service pensée pour votre tranquillité...

1/ PACK EXTENSION



L'assistance en cas de panne et d'accident 24h/24 - 7j/7, avec dépannage ou remorquage de votre véhicule si celui-ci ne peut être réparé sur place, ou en cas de perte ou d'enfermement des clés, de panne ou erreur de carburant ou crevaison.



La prise en charge, pièces et main-d'œuvre, des défaillances mécaniques, électriques ou électroniques au-delà de la période de garantie contractuelle.



Le rapatriement ou la poursuite du voyage par train 1^{re} classe ou avion classe-éco (si le voyage en train excède 8 heures).

2/ PACK ENTRETIEN



L'entretien : prise en charge des opérations liées au plan d'entretien de votre véhicule, préconisées par Automobiles PEUGEOT comme indiqué dans le carnet d'entretien.

3/ PACK DUO

L'addition des prestations et options des Packs Extension et Entretien

LES + SERVICES PEUGEOT

- > La sécurité d'un budget automobile maîtrisé.
- > La souscription possible de votre contrat durant les 2 premières années de votre PEUGEOT.
- > La souplesse : si vous changez vos habitudes de roulage, vous pouvez modifier le kilométrage ou la durée de votre contrat via la souscription d'un avenant.

4/ PACK PRIVILEGE

Comprend les prestations du Pack Duo auxquelles s'ajoutent :



Le remplacement des pièces d'usure, main-d'œuvre comprise (hors pneumatiques en option), avec des pièces 100% approuvées par PEUGEOT.



Le prêt de véhicule pendant une opération d'entretien (sous réserve d'appel 48 heures avant le rendez-vous).



La possibilité de s'enrichir le contrat avec des options telles que la prise en charge du remplacement des pneumatiques, l'entretien spécifique aux véhicules à forte utilisation (conditions sévères d'utilisation mentionnées dans le carnet d'entretien).



Le pré-contrôle technique et 1er contrôle technique obligatoire (pour les contrats de 48 et plus).

PEUGEOT ASSURANCE¹

REPOSEZ-VOUS SUR L'EXPERTISE PEUGEOT

Bénéficiez d'un contrat sur-mesure, que vous soyez client particulier ou professionnel.

Avec le réseau PEUGEOT vos disposez d'un interlocuteur unique, proche de chez vous et toujours disponible pour votre véhicule.

PEUGEOT Assurance s'engage à faire réaliser la remise en état de votre véhicule dans votre point de vente PEUGEOT habituel ou chez tout autre réparateur agréé du réseau PEUGEOT. Vous avez ainsi l'assurance de réparations réalisées avec des pièces d'origine et dans le respect de la garantie constructeur.

Un niveau de protection élevé, c'est le minimum que peut vous offrir une assurance automobile. Complément de la gamme de services exclusifs du réseau PEUGEOT, PEUGEOT Assurance vous offre un niveau d'écoute, une disponibilité et une qualité de service dignes de votre confiance.

Protéger votre budget fait naturellement partie de nos prestations :

- > En cas de sinistre, vous n'avez aucune somme à avancer (hors franchise², le cas échéant).
- > Vous bénéficiez d'une mensualisation gratuite de votre prime.

VOTRE DEVIS
PERSONNALISÉ
GRATUIT AU



0 805 015 015³

(1) La présentation des garanties des produits PEUGEOT ASSURANCE ainsi que le recueil de la souscription sont effectués par AssurOne Group, Courtier en assurances, SA au capital de 2048 197€ - RCS Paris 478 193 386. Siège social 2/4 Bld de la Gare 95210 Saint-Gratien - Intermédiaire d'assurances immatriculé à l'ORIAS sous le n° 07 003 778 (www.oriass.fr).

AssurOne Group et CREDIPAR sont soumis au contrôle de l'ACPR (Autorité de Contrôle Prudentiel et de Résolution) 61 rue Taitbout 75439 Paris 9^e. PEUGEOT ASSURANCE est une marque déposée par PEUGEOT et exploitée par CREDIPAR, SA au capital de 138 517 008€ - 317 425 981 RCS Nanterre - 9 Rue Henri Barbusse 92230 Gennevilliers - Intermédiaire d'assurance immatriculé à l'ORIAS sous le N° 07004921 (www.oriass.fr).

(2) Selon les conditions générales de ventes.

(3) Appel gratuit depuis un poste fixe.

PEUGEOT SE MET À VOTRE SERVICE

POUR ROULER EN TOUTE SÉRÉNITÉ



Peugeot Assistance

Assistance gratuite pendant 8 ans en cas de panne, accident, perte de clé... Prise en charge immédiate 24h/24 et 7j/7.

Actualisation gratuite de la navigation

Mise à jour gratuite et à vie de la cartographie sur votre Espace Personnel MyPeugeot.

Bilan saisonnier gratuit

En été et en hiver, Peugeot vous offre un bilan gratuit de votre véhicule.

Pré-contrôle technique gratuit

Peugeot vous offre le pré contrôle technique et vous rembourse la contrevisite éventuelle si votre véhicule ne passe pas au contrôle technique suite à la réalisation des opérations préconisées.

Téléservices

Peugeot vous offre un service de détection automatique, d'alertes et d'échéances d'entretien. Ce service est gratuit et sans abonnement.

POUR VOUS SIMPLIFIER LA VIE



Prise de rendez-vous et devis en ligne

Sur www.rendezvousenligne.peugeot.fr ou votre application MyPeugeot.

Peugeot Rapide

5 prestations essentielles, réalisées avec ou sans RDV.

Paiement en 4 fois sans frais

Jusqu'à 1 200€ pour toute intervention à l'atelier.

Peugeot Webstore

Un véhicule neuf en stock au meilleur prix dans le point de vente de votre choix sur www.peugeotwebstore.com

Reprise Cash

Peugeot reprend votre véhicule. Recevez une estimation de sa valeur en quelques clics.

Peugeot Rent


Restez 100% mobile en toutes circonstances! Réservez votre location de voiture ou d'utilitaire sur www.peugeotrent.fr

POUR RESTER CONNECTÉ AVEC LA MARQUE

MYPEUGEOT

Retrouvez votre espace personnel **MYPEUGEOT** sur internet et sur **MYPEUGEOT APP**, pour consulter vos contrats, suivre votre plan d'entretien et bénéficier de nombreux avantages.

DISPONIBLE SUR



Téléchargez **MYPEUGEOT APP**
en flashant ce QR code



CARACTERISTIQUES TECHNIQUES

	ESSENCE			
	PureTech 130 S&S BVM6	PureTech 130 S&S BVM6€ 6.c	PureTech 130 S&S EAT6	THP 165 S&S EAT6
MOTEURS				
Puissance administrative (CV)	7	7 ⁽¹⁾	7	9
Cylindrée (cm ³)	1 199	1 199	1 199	1 598
Nombre de cylindres / Disposition	3 en ligne	3 en ligne	3 en ligne	4 en ligne
Nombre de soupapes par cylindre	4	4	4	4
Puissance maximum (kW CEE/ch CEE à tr/min)	96/130 à 5 500	96/130 à 5 500 ⁽¹⁾	96/130 à 5 500	121/165 à 6 000
Couple maximum (Nm CEE à tr/min)	230 à 1 750	230 à 1 750 ⁽¹⁾	230 à 1 750	240 à 1 400
Stop & Start	Oui	Oui	Oui	Oui
Norme de dépollution	EURO 6	EURO 6.c	EURO 6	EURO 6
Type d'injection	Directe	Directe	Directe	Directe
Intervalle de maintenance	25 000 km ou 1 an	25 000 km ou 1 an	25 000 km ou 1 an	30 000 km ou 1 an

TRANSMISSIONS

Type	Manuelle	Manuelle	Automatique	Automatique
Nombre de rapports	6	6	6	6

MASSES & CHARGES

Masse à vide (kg)	1 250	1320 ⁽¹⁾	1 270	1 300
Masse totale autorisée en charge (kg)	1 910	1910 ⁽¹⁾	1 930	1 950
Masse maxi remorquable freinée - pente 12% (kg)	1 400	1400 ⁽¹⁾	1 200	1 550
Masse totale roulante autorisée (kg)	3 310	3310 ⁽¹⁾	3 130	3 500

PERFORMANCES *

Vitesse maximale (km/h)	188	188 ⁽¹⁾	188	206
0-100 km/h (s)	10,6	9,5 ⁽¹⁾	9,8	8,9
1 000 m départ arrêté (s)	32,2	30,9 ⁽¹⁾	31,3	29,9
80 à 120 km/h sur l'avant-dernier rapport (s)	10,5	9,1 ⁽¹⁾	6,8 (en Drive)	6,1 (en Drive)
80 à 120 km/h sur le dernier rapport (s)	13,6	12,9 ⁽¹⁾		

* Performances conducteur seul

(1) Données indicatives, sous réserve d'homologation

CARACTERISTIQUES TECHNIQUES

CONSOMMATIONS & EMISSIONS	ESSENCE			
	PureTech 130 S&S BVM6	PureTech 130 S&S BVM6 €6.c	PureTech 130 S&S EAT6	THP 165 S&S EAT6
Consommation en cycle urbain (l/100km)	6,5 / 6,9*	6,1 ⁽¹⁾	6,7 / 6,9*	7,3 / 7,6*
Consommation en cycle extra-urbain (l/100km)	4,5 / 4,8*	4,7 / 4,8** ⁽¹⁾	4,7 / 5,1*	4,8 / 5,1*
Consommation en cycle mixte (l/100km)	5,2 / 5,5*	5,2 / 5,3** ⁽¹⁾	5,5 / 5,7*	5,7 / 6,0*
Emissions de CO ₂ (mixte) (g/km)	117 / 124*	119 / 120** ⁽¹⁾	120 / 127*	129 / 136*

ROUES

Type de pneumatiques (en série ou en option selon version)	215/65 R17 V UBRR	215/65 R17 V UBRR	215/65 R17 V UBRR	215/65 R17 V UBRR
	225/55 R18 V UBRR	225/55 R18 V UBRR	225/55 R18 V UBRR	225/55 R18 V UBRR
	225/55 R18 V M+S	225/55 R18 V M+S	225/55 R18 V M+S	225/55 R18 V M+S
	205/55 R19 V UBRR	205/55 R19 V UBRR	205/55 R19 V UBRR	205/55 R19 V UBRR
	-	-	-	-
Roue de secours	En série : Kit de dépannage pneumatique / En option : Type Galette ou homogène alliage (18" et 19" uniquement) / Si option Advanced Grip Control : Type Galette			

FREINS & SUSPENSIONS

Type de freins avant / arrière	Disques ventilés à étrier flottant et rattrapage automatique d'usure / Disques à étriers flottant
Type de suspension avant	Roues indépendantes - Essieu type Pseudo-Mac Pherson, ressorts hélicoïdaux et amortisseurs hydrauliques intégrés, pressurisés
Type de suspension arrière	Roues semi-indépendantes - Essieu à traverse déformable, amortisseurs hydrauliques, pressurisés

* Consommations et émissions avec jantes 18" équipées de pneumatiques Mud and Snow (si option Advanced Grip Control)

** Consommations et émissions avec jantes 18"

UBRR = Pneus à Ultra Basse Résistance au Roulement

M+S = Pneus Mud and Snow

(1) Données indicatives, sous réserve d'homologation

Les consommations de carburant du tableau ci-contre correspondent aux valeurs homologuées suivant la réglementation européenne applicable à tous les constructeurs et tous les véhicules particuliers vendus en Europe.

Ces valeurs vous permettent de comparer les véhicules et d'orienter votre choix :

- La consommation urbaine est obtenue sur un parcours de type urbain d'environ 4 kilomètres.
- La consommation extra-urbaine est obtenue sur un parcours extra-urbain de 7 kilomètres environ.
- La consommation mixte est obtenue sur la totalité des parcours urbain et extra-urbain, soit environ 11 kilomètres.

Ces valeurs sont obtenues dans des conditions d'essais strictes (température, masse, caractéristiques du banc d'essais à rouleaux, etc...) et avec un profil de roulage très calme. Les conditions réelles de circulation, les conditions atmosphériques, l'état de charge du véhicule, le style de conduite, la pression des pneumatiques, la présence d'une galerie (même sans chargement), l'utilisation importante de la climatisation et/ou du chauffage, l'état du véhicule peuvent bien sûr amener à des consommations différentes de celles homologuées. Retrouvez tous les conseils d'Eco Conduite pour tirer le meilleur parti de votre véhicule sur www.peugeot.com.

CARACTERISTIQUES TECHNIQUES

	DIESEL			
	BlueHDi 130 S&S BVM6	BlueHDi 130 S&S EAT8 ⁽¹⁾	BlueHDi 150 S&S BVM6	BlueHDi 180 S&S EAT8
MOTEURS				
Puissance administrative (CV)	6	6 ⁽¹⁾	8	9
Cylindrée (cm3)	1 499	1 499	1 997	1 997
Nombre de cylindres / Disposition	4 en ligne	4 en ligne	4 en ligne	4 en ligne
Nombre de soupapes par cylindre	4	4	4	4
Puissance maximum (kW CEE/ch CEE à tr/min)	96/130 à 3750	96/130 à 3750	110/150 à 3 750	130/180 à 3750
Couple maximum (Nm CEE à tr/min)	300 à 1750	300 à 1750	370 à 2 000	400 à 2 000
Stop & Start	Oui	Oui	Oui	Oui
Norme de dépollution	EURO 6.c	EURO 6.c	EURO 6	EURO 6.c
Type d'injection	Directe	Directe	Directe	Directe
Intervalle de maintenance	30 000 km ou 1 an	30 000 km ou 1 an	30 000 km ou 1 an	30 000 km ou 1 an

TRANSMISSIONS

Type	Manuelle	Automatique	Manuelle	Automatique
Nombre de rapports	6	8	6	8

MASSES & CHARGES

Masse à vide (kg)	1 417	1430 ⁽¹⁾	1 425	1 480
Masse totale autorisée en charge (kg)	1 970	1990 ⁽¹⁾	2 050	2 090
Masse maxi remorquable freinée - pente 12% (kg)	1 500	1300 ⁽¹⁾	2 000	2 000
Masse totale roulante autorisée (kg)	3 470	3290 ⁽¹⁾	4 050	4 090

PERFORMANCES *

Vitesse maximale (km/h)	192	189 ⁽¹⁾	207	208
0-100 km/h (s)	10,8	11,5 ⁽¹⁾	9,6	9
1 000 m départ arrêté (s)	32,3	32,8 ⁽¹⁾	30,9	30,2
80 à 120 km/h sur l'avant-dernier rapport (s)	10,3	8,1 (en Drive) ⁽¹⁾	8,4	6, 0 (en Drive)
80 à 120 km/h sur le dernier rapport (s)	13,9		12,2	

* Performances conducteur seul

(1) Données indicatives, sous réserve d'homologation

ÉQUIPEMENTS DE SÉRIE	TARIFS	ÉQUIPEMENTS	TEINTES ET GARNISSAGES	OPTIONS	E-KICK	FINANCEMENTS	SERVICES	CARACTÉRISTIQUES TECHNIQUES	DIMENSIONS
----------------------	--------	-------------	------------------------	---------	--------	--------------	----------	-----------------------------	------------

CARACTERISTIQUES TECHNIQUES

CONSOMMATIONS & EMISSIONS	DIESEL			
	BlueHDi 130 S&S BVM6	BlueHDi 130 S&S EAT8 ⁽¹⁾	BlueHDi 150 S&S BVM6	BlueHDi 180 S&S EAT8
Consommation en cycle urbain (l/100km)	4,6 / 4,7*	4,4 ⁽¹⁾	5,1 / 5,4*	5,3
Consommation en cycle extra-urbain (l/100km)	3,8	3,8 / 3,9 ** ⁽¹⁾	4,0 / 4,3*	4,5
Consommation en cycle mixte (l/100km)	4,1 / 4,2*	4 / 4,1 ** ⁽¹⁾	4,4 / 4,7*	4,8
Emissions de CO ₂ (mixte) (g/km)	107 / 109**	105*** / 106 / 108** ⁽¹⁾	114 / 121*	129

ROUES

Type de pneumatiques (en série ou en option selon version)	215/65 R17 V UBRR	215/65 R17 V UBRR	215/65 R17 V UBRR	-
	225/55 R18 V UBRR	225/55 R18 V UBRR	225/55 R18 V UBRR	225/55 R18 V UBRR
	225/55 R18 V M+S	225/55 R18 V M+S	225/55 R18 V M+S	225/55 R18 V M+S
	205/55 R19 V UBRR	205/55 R19 V UBRR	205/55 R19 V UBRR	-
	-	-	-	235/50 R19 V
Roue de secours	En série : Kit de dépannage pneumatique / En option : type galette ou homogène alliage (18" et 19" uniquement) / Si option Pack Motricité : type galette			

FREINS & SUSPENSIONS

Type de freins avant / arrière	Disques ventilés à étrier flottant et rattrapage automatique d'usure / Disques à étrier flottant
Type de suspension avant	Roues indépendantes - Essieu type Pseudo-Mac Pherson, ressorts hélicoïdaux et amortisseurs hydrauliques intégrés, pressurisés
Type de suspension arrière	Roues semi-indépendantes - Essieu à traverse déformable, amortisseurs hydrauliques, pressurisés

* Consommations et émissions avec jantes 18" équipées de pneumatiques Mud and Snow (si option Advanced Grip Control)

** Consommations et émissions avec jantes 18"

*** Consommation avec jantes 19" T&N

(1) Données indicatives, sous réserve d'homologation

UBRR = Pneus à Ultra Basse Résistance au Roulement

TBRR = Pneus Mud and Snow

M+S = Pneus Mud and Snow

Les consommations de carburant du tableau ci-contre correspondent aux valeurs homologuées suivant la réglementation européenne applicable à tous les constructeurs et tous les véhicules particuliers vendus en Europe.

Ces valeurs vous permettent de comparer les véhicules et d'orienter votre choix :

- La consommation urbaine est obtenue sur un parcours de type urbain d'environ 4 kilomètres.
- La consommation extra-urbaine est obtenue sur un parcours extra-urbain de 7 kilomètres environ.
- La consommation mixte est obtenue sur la totalité des parcours urbain et extra-urbain, soit environ 11 kilomètres.

Ces valeurs sont obtenues dans des conditions d'essais strictes (température, masse, caractéristiques du banc d'essais à rouleaux, etc...) et avec un profil de roulage très calme. Les conditions réelles de circulation, les conditions atmosphériques, l'état de charge du véhicule, le style de conduite, la pression des pneumatiques, la présence d'une galerie (même sans chargement), l'utilisation importante de la climatisation et/ou du chauffage, l'état du véhicule peuvent bien sûr amener à des consommations différentes de celles homologuées.

Retrouvez tous les conseils d'Eco Conduite pour tirer le meilleur parti de votre véhicule sur www.peugeot.com.

DIMENSIONS

Longueur (mm)	4 447
Largeur (mm)	1 841
Hauteur sans / avec barres de toit (mm)	1 620 / 1 624
Empattement (mm)	2 675
Porte-à-faux avant / arrière (mm)	923 / 849
Voies avant / arrière (mm)	1 593 / 1 601
Angle de pare-choc avant / arrière (degré)	20 / 29
Garde au sol (mm)	219
Diamètre de braquage entre trottoirs (m)	10,67

DIMENSIONS EXTERIEURES POUR LE GARAGE

Longueur avec attelage (mm)	4 566
Longueur avec volet ouvert (mm)	4 717
Largeur portes ouvertes avant / arrière (mm)	3 617 / 3 402
Largeur incluant rétroviseurs déployés / repliés (mm)	2 098 / 1 906
Hauteur capot ouvert (mm)	1 945
Hauteur coffre ouvert (mm)	2 060

DIMENSIONS INTERIEURES

Nombre de places	5
Largeur aux coudes avant / arrière (mm)	1 493 / 1 484
Largeur aux épaules avant / arrière (mm)	1 451 / 1 422
Hauteur sous pavillon avant / arrière (mm) ⁽¹⁾	915 / 912 (847 / 843)
Distance max. dossier avant-pédales (mm)	816
Distance dossier avant-banquette (mm)	889

COFFRE, RANGEMENTS & RESERVOIR

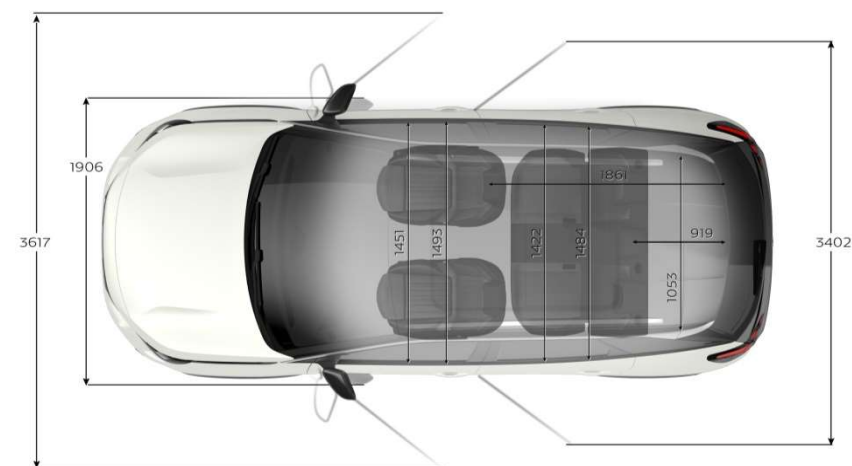
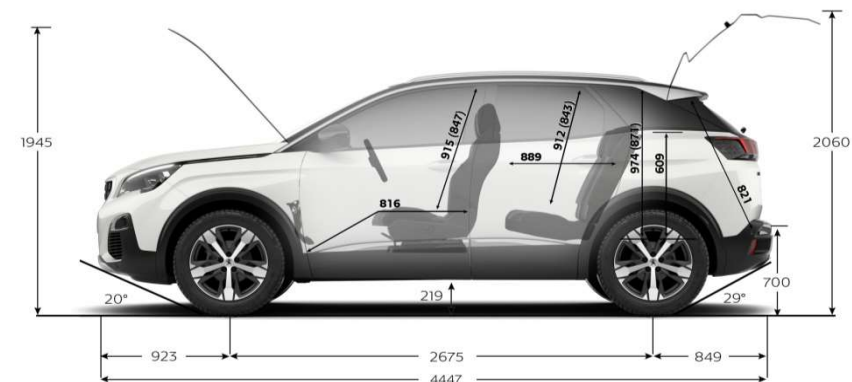
Longueur du coffre banquette relevée / rabattue (mm)	919 / 1 861
Longueur maximale de chargement (mm)	3 005
Largeur du coffre entre passages de roues (mm)	1 053
Hauteur du coffre sous tablette / sous pavillon (mm) ^{(2) (1)}	609 / 974 (871)
Ouverture de coffre, hauteur / largeur (mm)	821 / 998
Volume mini du coffre (dm ³ VDA 210) ⁽³⁾	520
Volume maxi du coffre (dm ³ VDA 214) ⁽³⁾	1 482
Volume total des rangements dans l'habitacle (litres)	32
Capacité du réservoir de carburant (litres)	53

(1) Valeur entre parenthèses : avec toit ouvrant panoramique en option

(2) Plancher mobile en position basse

(3) Mesuré suivant méthode VDA à l'aide de parallélépipèdes de 200x100x50 mm

Le volume du coffre est légèrement inférieur si prise d'une option roue de secours





Découvrez le SUV 3008 et l'ensemble de la gamme Peugeot sur www.peugeot.fr

Réservez votre essai en ligne ou demandez une offre commerciale auprès du point de vente de votre choix

Les informations contenues dans ce document commercial correspondent aux caractéristiques techniques du véhicule présenté au moment de la diffusion. Elles ne peuvent être considérées comme contractuelles, Automobiles PEUGEOT se réservant le droit de modifier les caractéristiques de ses modèles, en fonction notamment de l'évolution technique, sans être tenu de mettre à jour ce document.

Pour plus d'informations, veuillez contacter votre concessionnaire Peugeot.

Automobiles PEUGEOT - Société Anonyme au capital de 172 711 770 € RCS Nanterre 23552144503 – SIRET 55214450301248 APE 7010Z - 7 rue Henri Sainte-Claire Deville 92500 Rueil-Malmaison Tél : 01 55 94 81 00

