



Peugeot a édité ce guide pour vous aider à configurer votre **508** selon vos désirs. Vous y trouverez aussi toutes les caractéristiques techniques qui distinguent votre **508**, et toutes les informations dont vous pouvez avoir besoin sur les services que Peugeot vous apporte.

PEUGEOT **508**

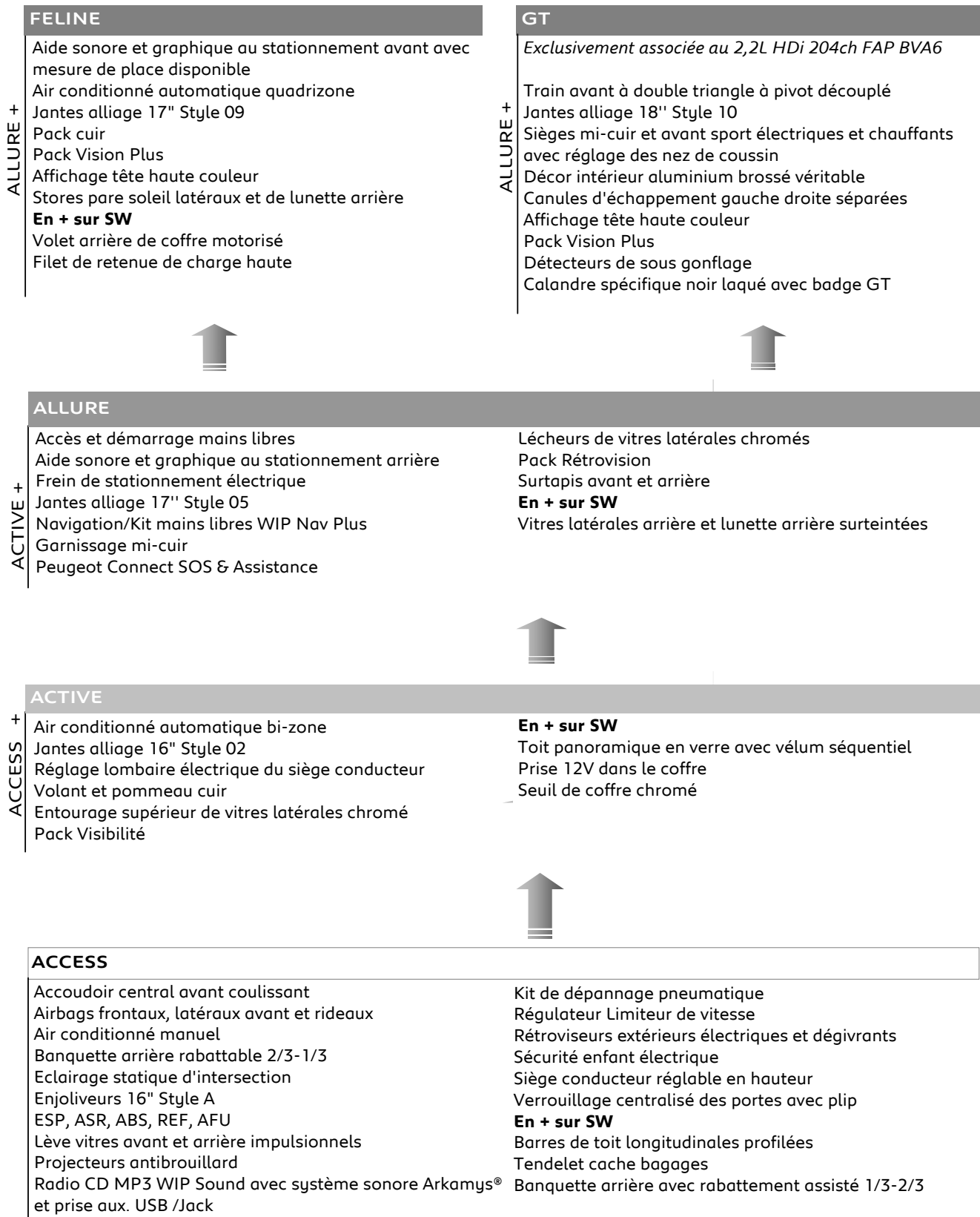
11A

TARIFS, ÉQUIPEMENTS ET CARACTÉRISTIQUES TECHNIQUES APPLICABLES AU 03 JANVIER 2011



V1.0
16/12/2010

1. CHOISISSEZ VOTRE FINITION



Pack Vision Plus : Projecteurs Xénon bi-fonction directionnels avec lave-projecteurs, signature diurne à canon à LED, feux de route adaptatifs

Kit de dépannage pneumatique : compresseur, cartouche de produit de colmatage, anneau de remorquage

Pack Cuir : garnissage cuir Claudia, sièges avant électriques et chauffants (entraîne les surtapis avant et arrière) (Voir descriptif détaillé du cuir à la page "couleurs et garnissages")

Pack Rétrovision : rétroviseurs extérieurs rabattables électriquement, éclairage d'accueil sur rétroviseurs extérieurs

Pack Visibilité : allumage automatique des feux de croisement + essuie-vitre avant à déclenchement automatique + rétroviseur intérieur photosensible

Navigation/ Kit mains libres WIP Nav Plus : navigation GPS avec cartographie Europe via mémoire flash, écran couleur 7" haute définition, module de commande sur console centrale, Kit mains libres bluetooth®, autoradio CD RDS tri-tuner compatible MP3, prise auxiliaire audio USB/jack

2. CHOISISSEZ VOS ÉQUIPEMENTS

2.1 Sécurité . Confort

	Access	Active	Allure	GT	Féline
ABS (antiblocage des roues)	●	●	●	●	●
Affichage tête haute couleur		P	○	●	●
Aide sonore et graphique au stationnement arrière	○				
Aide sonore et graphique au stationnement arrière + rétroviseurs extérieurs rabattables électriquement avec éclairage d'accueil		○	●	●	
Aide sonore et graphique au stationnement avant et arrière + mesure de place disponible + rétroviseurs extérieurs rabattables électriquement avec éclairage d'accueil			○	○	●
Aide au freinage d'urgence (AFU)	●	●	●	●	●
Airbags frontaux conducteur et passager (passager neutralisable), latéraux avant et rideaux	●	●	●	●	●
Alarme et superverrouillage			○	○	○
Allumage automatique des feux de détresse en cas de forte décélération	●	●	●	●	●
Allumage automatique des feux de croisement (inclus dans Pack Visibilité)	P	●	●	●	●
Antidémarrage codé électronique	●	●	●	●	●
Appui-tête avant 2 axes avec réglage en hauteur intégré	●	●	●	●	●
Appui-tête arrière (x 3) réglables en hauteur	●	●	●	●	●
Ceintures de sécurité latérales arrière 3 points avec limiteur d'effort	●	●	●	●	●
Ceintures de sécurité avant à prétension pyrotechnique réglables en hauteur avec limiteur d'effort	●	●	●	●	●
Détecteurs de sous-gonflage				●	
ESP (contrôle dynamique de stabilité)	●	●	●	●	●
Filet de retenue charge haute (sur SW)	○	○			
Filet retenue charge haute + volet arrière de coffre, motorisé (sur SW)			○	○	●
Fixations Isofix (aux places latérales arrière)	●	●	●	●	●
Frein de stationnement électrique automatique + aide au démarrage en pente			●	●	●
Kit de dépannage pneumatique : compresseur, cartouche de produit de colmatage, anneau de remorquage (+ une cale lorsque le véhicule est équipé du frein de stationnement électrique)	●	●	●	●	●
Projecteurs Xénon bi-fonction directionnels avec lave-projecteurs (inclus dans Pack Vision Plus)			P	●	●
Projecteurs antibrouillard	●	●	●	●	●
Régulateur limiteur de vitesse	●	●	●	●	●
Répartiteur électronique de freinage	●	●	●	●	●
Roue de secours homogène tôle (La prise de cette option entraîne la suppression du kit de dépannage pneumatique)	○	○			
Roue de secours homogène alliage (La prise de cette option entraîne la suppression du kit de dépannage pneumatique)			○		○
Roue de secours galette (La prise de cette option entraîne la suppression du kit de dépannage pneumatique)				○	
Sécurité enfants électrique	●	●	●	●	●
Témoins de non bouclage de toutes les ceintures de sécurité avec alerte de débouclage avant et arrière	●	●	●	●	●
Verrouillage automatique de tous les ouvrants en roulant	●	●	●	●	●
Accès et démarrage mains libres			●	●	●
Accoudoir central avant coulissant	●	●	●	●	●
Accoudoir central arrière avec trappe à skis		●	●	●	●
Air conditionné manuel	●				
Air conditionné automatique bizona (incompatible avec option Navigation/Kit mains libres WIP Nav Plus)	○	●	●	●	
Air conditionné automatique quadrizone + stores pare soleil latéraux arrière + store pare soleil de lunette arrière (sur berline)			○	○	●
Air conditionné automatique quadrizone + stores pare soleil latéraux arrière (sur SW)			○	○	●
Anneaux d'arrimage dans le coffre pour filet	●	●	●	●	●
Banquette arrière rabattable 2/3 - 1/3 (rabattement assisté sur SW)	●	●	●	●	●
Crochets porte-sacs (dans le coffre)	●	●	●	●	●
Direction électro-hydraulique à assistance variable	●	●	●	●	●
Eclairage statique d'intersection	●	●	●	●	●
Eclairage de seuil de porte avant		●	●	●	●
Eclairage d'accueil sur rétroviseurs extérieurs			●	●	●
Essuie-vitre avant avec intermittence variable	●				
Essuie-vitre avant à déclenchement automatique (inclus dans Pack Visibilité)	P	●	●	●	●
Essuie-vitre arrière avec intermittence variable	●	●	●	●	●
Filtre combiné pollen et charbon actif	●	●	●	●	●
Indicateur de changement de rapport (uniquement sur les boîtes manuelles)	●	●	●	●	●
Lève-vitres avant et arrière impulsions	●	●	●	●	●
Miroirs de courtoisie conducteur et passager, éclairés	●	●	●	●	●
Ordinateur de bord	●	●	●	●	●
Pare-brise feuilleté teinté acoustique	●	●	●	●	●
Plafonnier central avant avec 2 spots de lecture + Eclairage de coffre	●	●	●	●	●
Plancher arrière plat	●	●	●	●	●
Prise 12V : dans le coffre (sur SW)		●	●	●	●
Rétroviseur intérieur photosensible (inclus dans Pack Visibilité)	P	●	●	●	●
Rétroviseurs extérieurs rabattables électriquement (inclus dans Pack rétrovision)			●	●	●
Rétroviseurs extérieurs électriques et dégivrants avec répéteur	●	●	●	●	●
Rideaux pare-soleil latéraux et de lunette arrière				●	●
Siège conducteur réglable en hauteur	●	●	●	●	●
Siège conducteur avec réglage lombaire électrique		●	●	●	●
Sièges mi-cuir et avant sport électriques et chauffants avec réglage des nez de coussin				●	●

● = en série ○ = en option P = Inclus dans un Pack en option

2.2 Confort (suite). Esthétique. Audio & communication. Packs

	Access	Active	Allure	GT	Féline
Toit panoramique en verre avec velum électrique séquentiel (sur SW)		●	●	●	●
Toit ouvrant électrique avec anti pincement (sur berline) , (disponible courant 2011)			○	○	○
Tendelet cache bagages (sur SW)	●	●	●	●	●
Verrouillage centralisé des portes avec plip	●	●	●	●	●
Vitres latérales arrière et lunette arrière surteintées (sur SW)			●	●	●
Volant réglable en hauteur et en profondeur	●	●	●	●	●
Volet arrière de coffre motorisé (sur SW)			○	○	●
Barres de toit longitudinales profilées (sur SW)	●	●	●	●	●
Combiné 5 cadrans avec matrice de points monochrome	●	●		●	●
Combiné 5 cadrans avec matrice de points couleur			●	●	●
Entourage supérieur de vitres latérales chromé		●	●	●	●
Lécheurs de vitres latérales chromés			●	●	●
Enjoliveurs 16" Style A	●				
Jantes alliage 16" Style 01	○				
Jantes alliage 16" Style 02		●			
Jantes alliage 17" Style 04		○			
Jantes alliage 17" Style 05			●		
Jantes alliage 17" Style 09					●
Jantes alliage 18" Style 07			○		○
Jantes alliage 18" Style 10				●	
Jantes alliage 19" Style 12				○	
Peinture métallisée	○	○	○	○	○
Peinture vernie (blanc nacré)	○	○	○	○	○
Pommeau de levier de vitesses cuir		●	●	●	●
Seuil de coffre chromé (sur SW)		●	●	●	●
Surtapis avant et arrière			●	●	●
Volant moussé	●				
Volant croûte de cuir		●			
Volant cuir pleine fleur			●	●	●
Navigation/Kit mains libres WIP Nav Plus (incompatible avec WIP Bluetooth®) : navigation GPS avec cartographie Europe via mémoire flash, écran couleur 7" haute définition, module de commande sur console centrale, Kit mains libres bluetooth®, autoradio CD RDS tri-tuner compatible MP3, prise auxiliaire audio USB/jack + Equipement Peugeot Connect SOS + Peugeot Connect Assistance	○	○	●		
Sur la Finition Access : cette option entraîne l'air conditionné automatique Bi-zone					
Navigation/Kit mains libres WIP Nav Plus (incompatible avec WIP Bluetooth®) : navigation GPS avec cartographie Europe via mémoire flash, écran couleur 7" haute définition, module de commande sur console centrale, Kit mains libres bluetooth®, autoradio CD RDS tri-tuner compatible MP3, prise auxiliaire audio USB/jack + Equipement Peugeot Connect SOS + Peugeot Connect Assistance + Affichage tête haute couleur		○		●	●
Radio CD MP3 WIP Sound avec système sonore Arkamys® et prise auxiliaire USB /Jack	●	●			
Système Hi-Fi JBL (+ Affichage tête haute couleur) : 2 tweeters avant de 25W + 2 tweeters arrière de 25W / 2 woofers avant de 50W + 2 woofers arrière de 50W / 1 voie centrale avant et 1 caisson de basse triple bobine de 150w			○	○	○
WIP Bluetooth® (incompatible avec la Navigation/Kit mains libres WIP Nav) : Kit mains libres Bluetooth®, fonction streaming audio selon compatibilité du téléphone portable	○	○			
WIP Bluetooth® (incompatible avec la Navigation/Kit mains libres WIP Nav) : Kit mains libres Bluetooth®, fonction streaming audio selon compatibilité du téléphone portable + Affichage tête haute couleur		○			
Pack Sièges avant électriques et chauffants			○		
Pack Mi Cuir : garnissage mi-cuir et sièges électriques (Voir descriptif détaillé du garnissage sur les Caractéristiques Techniques)		○		●	
Pack Cuir : garnissage cuir Claudia, sièges avant électriques et chauffants + entraîne les surtapis avant et arrière (Voir descriptif détaillé du garnissage sur les Caractéristiques Techniques)			○		●
Pack Cuir Sport Nappa : garnissage cuir Nappa, sièges avant électriques (avec mémorisation des réglages côté conducteur), chauffants et massants + réglage des nez de coussin (Voir descriptif détaillé du garnissage sur les Caractéristiques Techniques)				○	
Pack Style : jantes alliage 17" Style 09 + entourage de vitres latérales chromés + roue de secours (+ enjoliveurs inférieurs de custode et vitres latérales arrière surteintées sur SW)		○			
Pack Rétrovision : rétroviseurs extérieurs rabattables électriquement, rétroviseur intérieur photosensible, éclairage d'accueil sur rétroviseurs extérieurs			●	●	●
Pack Visibilité : allumage automatique des feux de croisement + essuie-vitre avant à déclenchement automatique + rétroviseur intérieur photensensible	○	●	●	●	●
Pack Vision Plus : projecteurs Xénon bi-fonction directionnels avec lave-projecteurs, signature diurne à canon à LED, feux de route adaptatifs			○	●	●

● = en série ○ = en option P = Inclus dans un Pack en option

3. CHOISISSEZ VOTRE HABILLAGE

3.1 COULEURS ET GARNISSAGES

Opaque	Métallisées (en option)									Vernie (en option)
Blanc Banquise	Gris Haria	Gris Aluminium	Gris Thorium	Beige Siwa	Brun Guaranja	Bleu Bourrasque	Bleu Iseo	Noir Perla	Blanc Nacrée	
POWP	M0EH	M0ZR	M09H	M0G3	M0K2	M0T4	M02X	M09V	M6N9	

508 E 508 SW	Access	Chaîne et Trame Dara Noir	3EFX	●	●	●	●	●	●	●	●	●	
	Active	Chaîne et Trame Cocher Noir	3DFX	●	●	●	●	●	●	●	●	●	●
		Chaîne et Trame Nervuron Beige Ariès	5LFD	X	●	●	●	●	●	●	●	●	X
	Mi Cuir Marston Noir	3FFX	○	○	○	○	○	○	○	○	○	○	
	Allure	Mi Cuir Marston Noir	3FFX	●	●	●	●	●	●	●	●	●	●
		Cuir Claudia Noir	Q1FX	○	○	○	○	○	○	○	○	○	○
	Cuir Claudia Beige Ariès	Q1FD	X	○	○	○	○	○	○	○	○	X	
	GT	Mi Cuir Marston Noir Spécifique	4QFX	●	●	●	●	●	●	●	●	●	●
		Cuir Nappa Noir	4HFX	○	○	○	○	○	○	○	○	○	○
	Cuir Nappa Brun Cohiba	4HFV	○	○	○	○	X	○	○	X	○	○	
Féline	Cuir Claudia Noir	Q1FX	●	●	●	●	●	●	●	●	●	●	
	Cuir Claudia Beige Ariès	Q1FD	X	●	●	●	●	●	●	●	●	X	

● = de série ○ = en option X = Impossible

Descriptif détaillé des garnissages cuir :

Mi-Cuir et Mi-Cuir GT

Sièges avant:

Devant d'appuie-tête en cuir,
Joues intérieures des extensions latérales de dossier et de coussin en cuir.

Sièges arrière:

Devant d'appuie-tête en cuir,
Joues intérieures des extensions latérales de dossier et de coussin en cuir.
Dessus d'accoudoir central et dessus de coussin sur la place du milieu en cuir.

Cuir

Sièges avant:

Devant d'appuie-tête en cuir,
Coussin d'assise et devant de dossier en cuir,
Joues intérieures des extensions latérales de dossier en cuir,
Joues intérieures des extensions latérales de coussin d'assise en cuir,
Accoudoir central en Cuir

Sièges arrière:

Devant d'appuie-tête en cuir,
Coussin d'assise et devant de dossier en cuir,
Joues intérieures des extensions latérales de dossier en cuir,
Joues intérieures des extensions latérales de coussin d'assise en cuir,
Accoudoir central en Cuir

Cuir Nappa / GT

Sièges avant:

Face avant et arrière d'appuie-tête en cuir Nappa
Coussin d'assise et devant de dossier en cuir Nappa
Extensions latérales de dossier en cuir Nappa
Joues intérieures des extensions latérales de coussin d'assise en cuir Nappa
Dos de dossier en cuir Nappa,
Accoudoir et médaillon de panneaux de portes en Cuir Nappa
Accoudoir central en Cuir Nappa.

Sièges arrière:

Devant d'appuie-tête en cuir Nappa,
Coussin d'assise et devant de dossier en cuir Nappa,
Extensions latérales de dossier en cuir Nappa,
Extensions latérales de coussin d'assise en cuir Nappa,
Accoudoir et médaillon de panneaux de portes en Cuir Nappa
Accoudoir central en Cuir Nappa.

3.2 ENJOLIVEURS ET JANTES

			Access	Active	Allure	GT	Féline
1,6L VTi 120ch BMP6	Enjoliveurs 16" Style A	215/60 R16 95V	●				
	Jantes alliage 16" Style 01	215/60 R16 95V	○				
1,6L THP 156ch BVM6	Jantes alliage 16" Style 02	215/60 R16 95V		●			
	Jantes alliage 17" Style 04	215/55 R17 94W		○			
	Jantes alliage 17" Style 05	215/55 R17 94W			●		
	Jantes alliage 18" Style 07	235/45 R18 98W			○		
1,6L THP 156ch BVA6	Jantes alliage 17" Style 05	215/55 R17 94W			●		
	Jantes alliage 17" Style 09	215/55 R17 98W					●
	Jantes alliage 18" Style 07	235/45 R18 98W			○		○
1,6L HDi 112ch FAP BVM5	Enjoliveurs 16" Style A	215/60 R16 95V	●				
	Jantes alliage 16" Style 01	215/60 R16 95V	○				
	Jantes alliage 16" Style 02	215/60 R16 95V		●			
	Jantes alliage 17" Style 04	215/55 R17 94W		○			
1,6L e-HDi 112ch FAP BMP6 BLUE LION	Enjoliveurs 16" Style A	215/60 R16 95V	●				
	Jantes alliage 16" Style 01	215/60 R16 95V	○				
	Jantes alliage 16" Style 02	215/60 R16 95V		●			
	Jantes alliage 17" Style 04	215/55 R17 94W		○			
	Jantes alliage 17" Style 05	215/55 R17 94W			●		
	Jantes alliage 17" Style 09	215/55 R17 98W					●
	Jantes alliage 18" Style 07	235/45 R18 98W			○		○
2,0L HDi 140ch FAP BVM6	Jantes alliage 16" Style 02	215/60 R16 95V		●			
	Jantes alliage 17" Style 04	215/55 R17 94W		○			
	Jantes alliage 17" Style 05	215/55 R17 94W			●		
	Jantes alliage 17" Style 09	215/55 R17 98W					●
	Jantes alliage 18" Style 07	235/45 R18 98W			○		○
2,0L HDi 163ch FAP BVA6	Jantes alliage 16" Style 02	215/60 R16 95V		●			
	Jantes alliage 17" Style 04	215/55 R17 94W		○			
	Jantes alliage 17" Style 05	215/55 R17 94W			●		
	Jantes alliage 17" Style 09	215/55 R17 98W					●
	Jantes alliage 18" Style 07	235/45 R18 98W			○		○
2,2L HDi 204ch FAP BVA6	Jantes alliage 18" Style 10	235/45 R18 98W				●	
	Jantes alliage 19" Style 12	235/40 R19 96W				○	



Enjoliveurs 16" **Style A**



Jantes alliage 16" **Style 01**



Jantes alliage 16" **Style 02**



Jantes alliage 17" **Style 04**



Jantes alliage 17" **Style 05**



Jantes alliage 17" **Style 09**



Jantes alliage 18" **Style 07**



Jantes alliage 18" **Style 10**



Jantes alliage 19" **Style 12**

4. TOUT SAVOIR SUR VOTRE 508

4.1 SPECIFICATIONS TECHNIQUES BERLINE

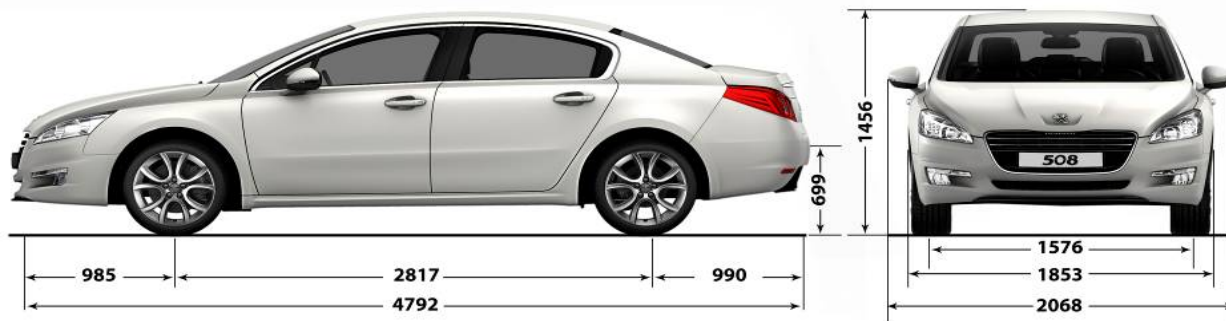
	1,6L VTi 120ch BMP6	1,6L THP 156ch BVM6	1,6L THP 156ch BVA6	1,6L HDi 112ch FAP BVM5	1,6L e-HDi 112ch FAP BMP6 BLUE LION	2,0L HDi 140ch FAP BVM6	2,0L HDi 163ch FAP BVA6	2,2L HDi 204ch FAP BVA6	
Dimensions extérieures	Longueur (m)	4,792							
	Largeur rétroviseurs ouvert / rabattus (m)	2,068 / 1,920							
	Hauteur (avec le plein) (m)	1,456							
	Empattement (m)	2,817							
	Porte-à-faux avant (m)	0,985							
	Porte-à-faux arrière (m)	0,99							
	Garde au sol (m)	1,464							
	Rayon de braquage entre trottoirs (m)	entre 5,95 et 6,1							
Dimensions intérieures	Nombre de places	5							
	Garde au toit avant / arrière (m)	0,896 / 0,857							
	Volume mini du coffre (L VDA)	NC							
	Volume maxi du coffre sous tablette (VDA)	515 (avec Kit de dépannage pneumatique)							
	Profondeur du coffre (m)	1,052							
	Largeur maxi du coffre (m) entre garnitures latérales	0,975							
Hauteur maxi du coffre (m) sous tablette	0,503								
Masses et charges	Masse à vide (kg)	1390	1400	1410	1405	1410	1430	1520	1540
	Masse totale autorisée en charge (kg)	1945	1995	2015	1975	2005	2065	2105	2155
	Masse maxi remorquable freinée avec transfert de charge (kg)	1575	1775	1775	1475	1475	1775	1375	1875
	Masse totale roulante autorisée (kg)	3245	3495	3515	3175	3205	3565	3205	3755
Motorisations	Puissance administrative	7CV	9CV	9CV	6CV	6CV	7CV	9CV	11CV
	Cylindrée (cm ³)	1598	1598	1598	1560	1560	1997	1997	2179
	Nombre de cylindres / Disposition	4 en ligne							
	Nombre de soupapes par cylindre	4	4	4	2	2	4	4	4
	Puissance maxi en kW CEE/ch DIN à tr/min	88/120 à 6000	115/156 à 6000		82/112 à 3600		103/140 à 4000	120/163 à 3750	150/204 à 3500
	Couple maxi en Nm CEE à tr/min	160 à 4250	240 de 1400 à 4000	240 de 1400 à 4000	240/254 de 1500 à 3000	270/285 de 1750 à 2000	320/340 à 2000	340 de 2000 à 3000	450 de 2000 à 2750
	Norme de dépollution	Euro 5							
	Type d'injection	Indirecte multipoint	Directe	Directe	Directe à rampe commune	Directe à rampe commune	Directe à rampe commune	Directe à rampe commune	Directe à rampe commune
Intervalle de maintenance	30000 km ou 2 ans	30000 km ou 2 ans	30000 km ou 2 ans	20000 km ou 2 ans	20000 km ou 2 ans	30000 km ou 2 ans	30000 km ou 2 ans	30000 km ou 2 ans	
Performances et consommations	Vitesse maxi (km/h)	203	222	220	190	197	210	225	234
	0-100 km/h (en secondes) conducteur seul	11,5	8,6	9,2	11,3	11,9	9,8	9,2	8,2
	1000 m départ arrêté (en sec) conduct. seul	32,8	29,3	30,3	32,9	33,1	31	30,2	28,9
	Type de carburant	Essence sans plomb ou E10	Essence sans plomb ou E10	Essence sans plomb ou E10	Gazole	Gazole	Gazole	Gazole	Gazole
	Capacité du réservoir (litres)	72							
	Consommation en cycle urbain (l/100km)	8,2	9,2	10,2	5,9	5,1	6,4	7,8	8
	Consommation en cycle extra-urbain (l/100km)	5,1	4,8	5,3	4,1	4	3,9	4,5	4,4
	Consommation en cycle mixte (l/100km)	6,2	6,4	7,1	4,7	4,4	4,8	5,7	5,7
Emissions de CO ₂ (mixte) (g/km)	144	149	164	124	115	125	149	150	
BV	Type	Manuelle Pilotée	Manuelle	Automatique	Manuelle	Manuelle Pilotée	Manuelle	Automatique	Automatique
	Nombre de rapports	6	6	6	5	6	6	6	6
Roues	Type de pneumatiques (En série ou en option selon version)	215/60R16	215/60R16	-	215/60R16	215/60R16	215/60R16	215/60R16	-
		-	215/55R17	215/55R17	215/55R17	215/55R17	215/55R17	215/55R17	-
		-	235/45R18	235/45R18	235/45R18	235/45R18	235/45R18	235/45R18	235/45R18
		-	-	-	-	-	-	-	235/40R19
Roue de secours	En série : Kit de dépannage pneumatique En option : Homogène tôle ou homogène alliage (entraîne la suppression du Kit de dépannage pneumatique) Sur 2,2L HDi 204ch FAP BVA6 : Type Gallette								
Freins et suspensions	Type de freins avant	Disques ventilés à étrier flottant et rattrapage automatique d'usure							
	Type de freins arrière	Disques à étriers flottant							
	Type de suspension avant	Essieu type Pseudo-Mac Pherson, ressorts hélicoïdaux et amortisseurs à diaphragmes							
	Type de suspension arrière	Essieu multi-bras, ressorts hélicoïdaux et amortisseurs multi-clapets							
	Type de suspension avant spécifique GT	Double triangle à pivot découplé, ressorts hélicoïdaux et amortisseurs multi-clapets							

4.2 SPECIFICATIONS TECHNIQUES SW

	1,6L VTi 120ch BMP6	1,6L THP 156ch BVM6	1,6L THP 156ch BVA6	1,6L HDi 112ch FAP BVM5	1,6L e-HDi 112ch FAP BMP6 BLUE LION	2,0L HDi 140ch FAP BVM6	2,0L HDi 163ch FAP BVA6	2,2L HDi 204ch FAP BVA6	
Dimensions extérieures	Longueur (m)	4,813							
	Largeur rétroviseurs ouvert / rabattus (m)	2,068 / 1,920							
	Hauteur (m) (avec le plein)	1,476							
	Empattement (m)	2,817							
	Porte-à-faux avant (m)	0,985							
	Porte-à-faux arrière (m)	1,011							
	Garde au sol (m)	1,486							
	Rayon de braquage entre trottoirs (m)	entre 5,95 et 6,1							
Dimensions intérieures	Nombre de places	5							
	Garde au toit avant / arrière (m)	0,907 / 0,914							
	Volume mini du coffre (L VDA)	NC							
	Volume maxi du coffre (VDA) sous tendelet au rang 2	560 (avec Kit de dépannage pneumatique)							
	Profondeur du coffre (m)	1,06							
	Largeur maxi du coffre (m) entre garnitures latérales	1,113							
Hauteur maxi du coffre (m) sous tablette	0,505								
Masses et charges	Masse à vide (kg)	1410	1420	1430	1425	1430	1500	1540	1660
	Masse totale autorisée en charge (kg)	2055	2080	2100	2080	2100	2140	2180	2280
	Masse maxi remorquable freinée avec transfert de charge (kg)	1600	1800	1800	1400	1400	1790	1300	1900
	Masse totale roulante autorisée (kg)	3355	3580	3600	3180	3200	3640	3180	3880
Motorisations	Puissance administrative	7CV	9CV	9CV	6CV	6CV	7CV	9CV	12CV
	Cylindrée (cm3)	1598	1598	1598	1560	1560	1997	1997	2179
	Nombre de cylindres / Disposition	4 en ligne							
	Nombre de soupapes par cylindre	4	4	4	2	2	4	4	4
	Puissance maxi en kW CEE/ch DIN à tr/min	88/120 à 6000	115/156 à 6000		82/112 à 3600		103/140 à 4000	120/163 à 3750	150/204 à 3500
	Couple maxi en Nm CEE à tr/min	160 à 4250	240 de 1400 à 4000	240 de 1400 à 4000	240/254 de 1500 à 3000	270/285 de 1750 à 2000	320/340 à 2000	340 de 2000 à 3000	450 de 2000 à 2750
	Norme de dépollution	Euro 5							
	Type d'injection	Indirecte multipoint	Directe	Directe	Directe à rampe commune	Directe à rampe commune	Directe à rampe commune	Directe à rampe commune	Directe à rampe commune
Intervalle de maintenance	30000 km ou 2 ans	30000 km ou 2 ans	30000 km ou 2 ans	20000 km ou 2 ans	20000 km ou 2 ans	30000 km ou 2 ans	30000 km ou 2 ans	30000 km ou 2 ans	
Performances et consommations	Vitesse maxi (km/h)	203	218	217	188	194	210	223	232
	0-100 km/h (en secondes) conducteur seul	11,8	8,8	9,5	11,6	12,3	10,1	9,5	8,4
	1000 m départ arrêté (en sec) conduct. seul	33,1	29,6	30,6	33,3	33,5	31,3	30,5	29,2
	Type de carburant	Essence sans plomb ou E10	Essence sans plomb ou E10	Essence sans plomb ou E10	Gazole	Gazole	Gazole	Gazole	Gazole
	Capacité du réservoir (litres)	72							
	Consommation en cycle urbain (l/100km)	8,2	9,3	10,4	5,9	5,1	6,8	7,8	8,1
	Consommation en cycle extra-urbain (l/100km)	5,2	5	5,5	4,2	4,1	4	4,5	4,7
	Consommation en cycle mixte (l/100km)	6,3	6,5	7,3	4,8	4,5	5	5,7	5,9
Emissions de CO ₂ (mixte) (g/km)	145	150	169	125	116	130	150	154	
BV	Type	Manuelle Pilotée	Manuelle	Automatique	Manuelle	Manuelle Pilotée	Manuelle	Automatique	Automatique
	Nombre de rapports	6	6	6	5	6	6	6	6
Roues	Type de pneumatiques (En série ou en option selon version)	215/60R16	215/60R16	-	215/60R16	215/60R16	215/60R16	215/60R16	-
		-	215/55R17	215/55R17	215/55R17	215/55R17	215/55R17	215/55R17	-
		-	235/45R18	235/45R18	235/45R18	235/45R18	235/45R18	235/45R18	235/45R18
		-	-	-	-	-	-	-	235/40R19
Roue de secours	En série : Kit de dépannage pneumatique En option : Homogène tôle ou homogène alliage (entraîne la suppression du Kit de dépannage pneumatique) Sur 2,2L HDi 204ch FAP BVA6 : Type Galette								
Freins et suspensions	Type de freins avant	Disques ventilés à étrier flottant et rattrapage automatique d'usure							
	Type de freins arrière	Disques à étriers flottant							
	Type de suspension avant	Essieu type Pseudo-Mac Pherson, ressorts hélicoïdaux et amortisseurs à diaphragmes							
	Type de suspension arrière	Essieu multi-bras, ressorts hélicoïdaux et amortisseurs multi-clapets							
	Type de suspension avant spécifique GT	Double triangle à pivot découplé, ressorts hélicoïdaux et amortisseurs multi-clapets							

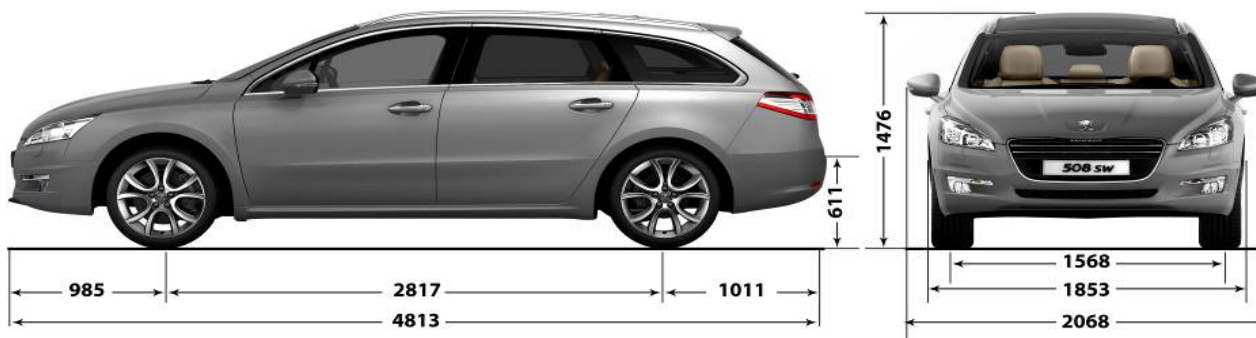
4.3 SHEMAS TECHNIQUES

Berline



A

SW



A

5. CHOISISSEZ VOTRE VERSION

508 Berline

	Moteurs	Puiss.	CO ² *	P.A.	Types Mines	Codes versions	Prix Euros		Bonus/ malus**
							TC	HT	
Access	1,6L VTi BMP6	120ch	144	7CV	8D5FS8/P	1PW2 A4 FCA R 01 A0 B0	22 900	19 147,16	
	1,6L HDi FAP BVM5	112ch	124	6CV	8D9HL0	1PW2 A4 F BM 5 01 A0 B0	24 750	20 693,98	
	1,6L e-HDi FAP BMP6 BLUE LION	112ch	115	6CV	8D9HR8/PS	1PW2 A4 F BM S 01 A0 B0	25 650	21 446,49	
Active	1,6L THP BVM6	156ch	149	9CV	8D5FV8	1PW2 A4 L CC 6 01 A0 B0	26 150	21 864,55	
	1,6L HDi FAP BVM5	112ch	124	6CV	8D9HL0	1PW2 A4 L BM 5 01 A0 B0	26 250	21 948,16	
	1,6L e-HDi FAP BMP6 BLUE LION	112ch	115	6CV	8D9HR8/PS	1PW2 A4 L BM S 01 A0 B0	27 150	22 700,67	
	2,0L HDi FAP BVM6	140ch	125	7CV	8DRHF8	1PW2 A4 L 9Q 6 01 A0 B0	27 950	23 369,57	
	2,0L HDi FAP BVA6	163ch	149	9CV	8DRHHA	1PW2 A4 L BB M 01 A0 B0	29 850	24 958,19	
Allure	1,6L THP BVM6	156ch	149	9CV	8D5FV8	1PW2 A4 P CC 6 01 A0 B0	28 950	24 205,69	
	1,6L THP BVA6	156ch	164	9CV	8D5FVA	1PW2 A4 P CC M 01 A0 B0	30 150	25 209,03	+750
	1,6L e-HDi FAP BMP6 BLUE LION	112ch	115	6CV	8D9HR8 / PS	1PW2 A4 P BM S 01 A0 B0	29 950	25 041,81	
	2,0L HDi FAP BVM6	140ch	125	7CV	8DRHF8	1PW2 A4 P 9Q 6 01 A0 B0	30 750	25 710,70	
	2,0L HDi FAP BVA6	163ch	149	9CV	8DRHHA	1PW2 A4 P BB M 01 A0 B0	32 650	27 299,33	
GT	2,2L HDi FAP BVA6	204ch	150	11CV	8D4HLA	1PW2 A4 S J2 M 09 A0 B0	37 850	31 647,16	
Féline	1,6L THP BVA6	156ch	164	9CV	8D5FVA	1PW2 A4 P CC M 01 9A B0	33 650	28 135,45	+750
	1,6L e-HDi FAP BMP6 BLUE LION	112ch	115	6CV	8D9HR8/PS	1PW2 A4 P BM S 01 9A B0	33 450	27 968,23	
	2,0L HDi FAP BVM6	140ch	125	7CV	8DRHF8	1PW2 A4 P 9Q 6 01 9A B0	34 250	28 637,12	
	2,0L HDi FAP BVA6	163ch	149	9CV	8DRHHA	1PW2 A4 P BB M 01 9A B0	36 150	30 225,75	

508 SW

	Moteurs	Puiss.	CO ² *	P.A.	Types Mines	Codes versions	Prix Euros		Bonus/ malus**
							TC	HT	
Access	1,6L VTi BMP6	120ch	145	7CV	8E5FS8/P	1PW2 C5 F CAR 01 A0 B0	23 950	20 025,08	
	1,6L HDi FAP BVM5	112ch	125	6CV	8E9HL0	1PW2 C5 F BM 5 01 A0 B0	25 800	21 571,91	
	1,6L e-HDi FAP BMP6 BLUE LION	112ch	116	6CV	8E9HR8/PS	1PW2 C5 F BM S 01 A0 B0	26 700	22 324,41	
Active	1,6L THP BVM6	156ch	150	9CV	8E5FV8	1PW2 C5 L CC 6 01 A0 B0	27 500	22 993,31	
	1,6L HDi FAP BVM5	112ch	125	6CV	8E9HL0	1PW2 C5 L BM 5 01 A0 B0	27 600	23 076,92	
	1,6L e-HDi FAP BMP6 BLUE LION	112ch	116	6CV	8E9HR8/PS	1PW2 C5 L BM S 01 A0 B0	28 500	23 829,43	
	2,0L HDi FAP BVM6	140ch	130	7CV	8ERHF8	1PW2 C5 L 9Q 6 01 A0 B0	29 300	24 498,33	
	2,0L HDi FAP BVA6	163ch	150	9CV	8ERHHA	1PW2 C5 L BB M 01 A0 B0	31 200	26 086,96	
Allure	1,6L THP BVM6	156ch	150	9CV	8E5FV8	1PW2 C5 P CC 6 01 A0 B0	30 300	25 334,45	
	1,6L THP BVA6	156ch	169	9CV	8E5FVA	1PW2 C5 P CC M 01 A0 B0	31 500	26 337,79	+750
	1,6L e-HDi FAP BMP6 BLUE LION	112ch	116	6CV	8E9HR8/PS	1PW2 C5 P BM S 01 A0 B0	31 300	26 170,57	
	2,0L HDi FAP BVM6	140ch	130	7CV	8ERHF8	1PW2 C5 P 9Q 6 01 A0 B0	32 100	26 839,46	
	2,0L HDi FAP BVA6	163ch	150	9CV	8ERHHA	1PW2 C5 P BB M 01 A0 B0	34 000	28 428,09	
GT	2,2L HDi FAP BVA6	204ch	154	12CV	8E4HLA	1PW2 C5 S J2 M 09 A0 B0	39 200	32 775,92	+200
Féline	1,6L THP BVA6	156ch	169	9CV	8E5FVA	1PW2 C5 P CC M 01 9A B0	35 300	29 515,05	+750
	1,6L e-HDi FAP BMP6 BLUE LION	112ch	116	6CV	8E9HR8/PS	1PW2 C5 P BM S 01 9A B0	35 100	29 347,83	
	2,0L HDi FAP BVM6	140ch	130	7CV	8ERHF8	1PW2 C5 P 9Q 6 01 9A B0	35 900	30 016,72	
	2,0L HDi FAP BVA6	163ch	150	9CV	8ERHHA	1PW2 C5 P BB M 01 9A B0	37 800	31 605,35	

* Les émissions de CO² renseignées sont mixtes et exprimées en gramme par kilomètre.

** Bonus / Malus : montants indiqués suivant les dispositions législatives et réglementaires en vigueur (Loi n°2007-1824 du 25/12/2007 - Décret n°2007-1873 du 26/12/2007). Depuis le 1er janvier 2009, à partir du 3ème enfant à charge, réduction de 20g de co2 par enfant pour l'achat d'un nouveau véhicule de 5 places ou plus. Remboursement de tout ou partie du malus écologique sur vos impôts.

"Les 1ères livraisons des nouvelles 508 berline et SW interviendront au courant du 1er trimestre 2011. A ce titre, ce sont les conditions de bonus malus en vigueur au 1er janvier 2011 qui s'appliquent pour toute commande. Par rapport à la grille 2010, les seuils sont sévèrisés de 5 grammes, aussi bien concernant le bonus que le malus."

Le tarif comprend les frais de transport, de préparation, le jeu de plaques d'immatriculation définitives (pose comprise) et 5 litres de carburant. La carte grise est à la charge de l'acheteur. Pneumatiques : la marque des pneumatiques ne peut faire l'objet d'option à la commande. Ce tarif conseillé est susceptible d'évoluer. Nous vous invitons à consulter votre point de vente pour qu'il vous communique les prix en vigueur et l'offre disponible au moment de l'achat. Ces prix publics conseillés s'entendent en Euros (EUR) avec TVA incluse au taux de 19,6%.

6. CHOISISSEZ VOS OPTIONS

		Access	Active	Allure	GT	Féline	Prix Euros			
							TC	HT		
SECURITE	Aide sonore et graphique au stationnement arrière	UB01	○				350	292,64		
	Aide sonore et graphique au stationnement arrière + rétroviseurs extérieurs rabattables électriquement avec éclairage d'accueil			○	●	●	400	334,45		
	Aide sonore et graphique au stationnement avant et arrière + mesure de place disponible + rétroviseurs extérieurs rabattables électriquement avec éclairage d'accueil	UB06			○	○	●	300	250,84	
	Alarme et superverrouillage	AB08			○	○	○	350	292,64	
	Filet de retenue charge haute (sur SW)	NM01	○	○				200	167,22	
	Roue de secours homogène tôle 16" (1)	ZH42	○					70	58,53	
		ZH89		○				70	58,53	
	Roue de secours homogène alliage 17" style 05 (1)	ZH1A			○			200	167,22	
	Roue de secours galette 18" (1)	ZH1D				○		70	58,53	
	Roue de secours homogène alliage 17" style 09 (1)	ZH1B					○	200	167,22	
Volet arrière motorisé + filet retenue charge haute (sur SW)	MO02			○		●	600	501,67		
CONFORT	Air conditionné automatique bizona (incompatible avec option Navigation/Kit mains libres WIP Nav Plus)	RT04	○	●	●	●		350	292,64	
	Air conditionné automatique quadrizone + stores pare soleil latéraux arrière + store pare soleil de lunette arrière (sur berline)	RT05			○	○	●	550	459,87	
	Air conditionné automatique quadrizone + stores pare soleil latéraux arrière (sur SW)	RT05			○	○	●	500	418,06	
ESTHÉTIQUE	Jantes alliage 16" Style 01 + roue de secours homogène tôle (1)	ZH45	○					650	543,48	
	Jantes alliage 17" Style 04 + roue de secours homogène alliage (1)	ZH84		○				550	459,87	
	Jantes alliage 18" Style 07 + roue de secours tôle 16" (1)	ZH1C			○		○	400	334,45	
	Jantes alliage 19" Style 12 + roue de secours galette 18" (1)	ZH88				○		500	418,06	
	Peinture métallisée	OMMO	○	○	○	○	○	540	451,51	
	Peinture Nacrée (Blanc Nacré)	OMM6	○	○	○	○	○	800	668,90	
	Toit ouvrant électrique avec antipincement (sur berline) (disponible courant 2011)	TC07			○	○	○	750	627,09	
AUDIO & COMMUNICATION	Navigation/Kit mains libres WIP Nav Plus (incompatible avec option WIP Bluetooth®) : navigation GPS avec cartographie Europe via mémoire flash, écran couleur 7" haute définition, module de commande sur console centrale, Kit mains libres bluetooth®, autoradio CD RDS tri-tuner compatible MP3, prise auxiliaire audio USB/jack + Equipement Peugeot Connect SOS + Peugeot Connect Assistance Sur la Finition Access : cette option entraîne l'air conditionné automatique Bi-zone	WLMT	○					1500	1 254,18	
				○	●			1150	961,54	
	Navigation/Kit mains libres WIP Nav Plus (incompatible avec option WIP Bluetooth®) : navigation GPS avec cartographie Europe via mémoire flash, écran couleur 7" haute définition, module de commande sur console centrale, Kit mains libres bluetooth®, autoradio CD RDS tri-tuner compatible MP3, prise auxiliaire audio USB/jack + Equipement Peugeot Connect SOS + Peugeot Connect Assistance + Affichage tête haute couleur	WLMV		○		●	●		1500	1 254,18
	Affichage tête haute couleur				○			400	334,45	
	Système Hi-Fi JBL (+ Affichage tête haute) : 2 tweeters avant de 25W + 2 tweeters arrière de 25W / 2 woofers avant de 50W + 2 woofers arrière de 50W / 1 voie centrale avant et 1 caisson de basse triple bobine de 150w	WLMX			○				950	794,31
						○	○		650	543,48
	WIP Bluetooth® (incompatible avec la Navigation/Kit mains libres WIP Nav) : Kit mains libres Bluetooth® fonction streaming audio selon compatibilité du téléphone portable	WLMP	○	○					300	250,84
WIP Bluetooth® (incompatible avec la Navigation/Kit mains libres WIP Nav) : Kit mains libres Bluetooth® fonction streaming audio selon compatibilité du téléphone portable + Affichage tête haute couleur	WLMQ		○					700	585,28	
PACKS	Pack Mi Cuir : garnissage mi-cuir et sièges électriques (Voir descriptif détaillé du garnissage sur les Caractéristiques Techniques)	3FFX		○				1 250	1 045,15	
	Pack Sièges avant électriques et chauffants	WA53			○			500	418,06	
	Pack Cuir : garnissage cuir Claudia, sièges avant électriques et chauffants + entraîne les surtapis avant et arrière (Voir descriptif détaillé du garnissage sur les Caractéristiques Techniques)	Q1FX ou Q1FD			○		●	1 500	1 254,18	
	Pack Cuir Sport Nappa : garnissage cuir Nappa, sièges avant électriques (avec mémorisation des réglages côté conducteur), chauffants et massants + réglage des nez de coussin (Voir descriptif détaillé du garnissage sur les Caractéristiques Techniques)	4HFV ou 4HFV				○		1 500	1 254,18	
	Pack Style : jantes alliage 17" Style 09 + entourage de vitres latérales chromés + roue de secours (sur Berline)	ZH1B		○				650	543,48	
	Pack Style : jantes alliage 17" Style 09 + entourage de vitres latérales chromés + roue de secours + enjoliveurs inférieurs de custode et vitres latérales arrière surteintées (sur SW)			○				750	627,09	
	Pack Visibilité : allumage automatique des projecteurs + essuie-vitre avant automatique + rétroviseur intérieur photosensible	NB08	○	●	●	●	●	300	250,84	
	Pack Vision Plus : projecteurs Xénon bi-fonction directionnels avec lave projecteurs, signature diurne à canon à LED, feux de route adaptatifs	LA04			○	●	●	1 000	836,12	

● : en série ○ : en option

(1) La prise de cette option entraîne la suppression du Kit de dépannage pneumatique

Ce tarif conseillé est susceptible d'évoluer. Nous vous invitons à consulter votre point de vente pour qu'il vous communique les prix en vigueur et l'offre disponible au moment de l'achat. Ces prix publics conseillés s'entendent en Euros (EUR) avec TVA incluse au taux de 19,6%.

7.1 CHOISISSEZ VOS ACCESSOIRES

508

	RÉF	DESIGNATION	DESRIPTIF
Style	961353	Becquet	Réalisé par le bureau de style Peugeot, il s'accorde parfaitement aux lignes du véhicule. Discret et élégant, ce becquet accentue la puissante dynamique de 508
	'9425 E6	Coques de rétro chromées	Jeu de coques de retroviseurs aspect chrome
	9607S8	Jantes Alu 16"	Ces jantes développées spécifiquement pour 508 vous permettent de renforcer et de personnaliser le style de votre véhicule.
	9607T0	Jantes Alu 18"	
	9400AG	Seuils de portes "alu"	Apportent une touche de distinction tout en protégeant les entrées de porte. Autres versions disponibles, consultez votre PdV
Solutions de portage	9616W9	Barres de toit	Barres de toit transversales en alu alliant esthétique et fonctionnalité
	9627PE	Attelage escamotable	Attelage développé par les bureaux d'études Peugeot dans le cadre d'un cahier des charges rigoureux prenant en référence les critères de résistance les plus exigeants - Existe en version RDSO - Faisceau à commander en plus
	9615 15	Porte-skis 6 paires	Cet accessoire se fixe sur les barres de toit. Grâce à une serrure de sécurité, votre matériel est protégé. (consultez votre PdV pour connaître notre gamme d'accessoires de portage)
	9615 10	Porte vélos sur attelage plateforme	Ce porte-vélos permet le transport de 3 vélos en toute sécurité, il répond à la norme City Crash test.
	9459K1	Coffre de toit souple 340 litres	Fixation par simples cavaliers sur les barres de toit transversales. Il permet d'augmenter considérablement la capacité de chargement de votre 508.
	9424K7	Bac de coffre compartimentable	Bac en matière thermoformée. Etanche et compartimentable, il protège votre coffre et l'organise
Sécurité	969020	Alarme	Protection périmétrique et volumétrique. Mise en service et hors service par la télécommande d'origine.
	9848 15	Siège enfant - Face à la route Romer Duo - 1	Le Römer DUO+ est un siège du Groupe 1, destiné aux enfants de 9 à 18 kg. Il permet à l'enfant de voyager face à la route et offre 3 positions inclinées possibles. Le Römer DUO+ est un siège-baquet à harnais, conforme aux normes européennes, ISOFIX et anti-basculement (Pivot Link System). Il garantit une protection maximum.
Protection	9424L5	Protection de PC	Pour PC avant et arrière - Bandeaux transparents préservant l'esthétique du véhicule tout en protégeant la carrosserie des petits chocs et rayures.
	9424J2	Protections latérales pour portes	Jex de bandeaux de protection transparent permettant la protection des portes des petits chocs quotidiens
	9614S7	Protecteur de seuil de coffre	Permet de protéger la peinture de votre seuil de coffre lors du chargement d'objets volumineux ou lourds.
	9603S2	Jeu de bavettes arrières	Développées par le bureau de Style Peugeot, ces bavettes s'intègrent aux passages de roues en parfaite harmonie avec les lignes de 508. Elles assurent une protection efficace contre les diverses projections. (Bavettes avant disponibles)
	9429NH	Housses de sièges	Ces housses réalisées sur mesure à la dimension des sièges sont en parfait accord avec le style intérieur de votre 508. Autres versions disponibles, consultez votre PdV
	9464GK	Jeu de surtapis en forme	Assurent une excellente protection de la moquette d'origine
	9464FT	Tapis de coffre	Réversible, il protège votre voiture lors des transports quotidiens.
Multimédia	9473Z1	Support Multimédia arrière	Permet la pose de la plupart des Pack Vidéo du marché, Ipad...
	9702JC	Pack Video Arriere Takara	Pack Vidéo DVD avec 2 écrans 7" indépendants
	9702FX	Prise 230V + USB	Pour générer une tension de 230 volts à partir d'une prise électrique de 12 volts (allume cigare) - Idéal pour le rechargement d'ordinateurs portables...
	9702GV	Boitier Wifi on board	Permet de disposer dans l'habitacle d'un point d'accès wifi via un abonnement 3G/3G+
Confort	9459H3	Stores latéraux	Ces stores permettent une occultation totale des vitres latérales.
	9690 07	Aide au stationnement arrière	Il émet un signal sonore pour indiquer la distance entre le véhicule et l'obstacle. (disponible également à l'avant : 9690 01)
	9621H8	Déflecteurs de portes avants	Ils vous permettent de rouler les vitres entrebaillées, même quand il pleut, en évitant l'écoulement des gouttes de pluie dans l'habitacle.

Les références correspondent aux informations disponibles à la date de diffusion du document et sont susceptibles d'évoluer.

7. 2 CHOISISSEZ VOS ACCESSOIRES

508 SW

	RÉF	DESIGNATION	DESCRIPTIF
Style	9425E1	Coques de rétro chromées	Jeu de coques de retroviseurs aspect chrome
	9607S8	Jantes Alu 16"	Ces jantes développées spécifiquement pour 508 vous permettent de renforcer et de personnaliser le style de votre véhicule.
	9607T0	Jantes Alu 18"	
	9400AG	Seuils de portes "alu"	Apportent une touche de distinction tout en protégeant les entrées de porte. Autres versions disponibles, consultez votre PdV

Solutions de portage	9616X7	Barres de toit sur barres longitudinales	Barres de toit transversales en alu traité anti-corrosion, alliant esthétique et fonctionnalité
	9459L5	Organisateur de coffre	Plancher amovible équipé de rail permettant de fixer une barre télescopique et une sangle à enrouleur pour bloquer des objets dans votre coffre et compartimenter la zone de chargement. Peut être complété par un plancher coulissant (9459L6)
	9627PH	Attelage escamotable	Attelage développé par les bureaux d'études Peugeot dans le cadre d'un cahier des charges rigoureux prenant en référence les critères de résistance les plus exigeants - Existe en versions RDSO et col de cygne - Faisceau à commander en plus
	9615 15	Porte-skis 6 paires	Cet accessoire se fixe sur les barres de toit. Grâce à une serrure de sécurité, votre matériel est protégé. (consultez votre PdV pour connaître notre gamme d'accessoires de portage)
	9615 10	Porte vélos sur attelage plateforme	Ce porte-vélos permet le transport de 3 vélos en toute sécurité, il répond à la norme City Crash test.
	9459K1	Coffre de toit souple 340 litres	Fixation par simples cavaliers sur les barres de toit transversales. Il permet d'augmenter considérablement la capacité de chargement de votre 3008, tout en ayant un impact limité sur sa consommation.
	9424K8	Bac de coffre	Bac en matière thermoformée. Antidérapant et étanche, il protège votre voiture lors des transports quotidiens.

Sécurité	969020	Alarme	Protection périmétrique des portes, capot et coffre. Protection volumétrique par ultrasons. Mise en service et hors service par la télécommande d'origine.
	9848 15	Siège enfant - Face à la route Romer Duo - 1	Le Römer DUO+ est un siège du Groupe 1, destiné aux enfants de 9 à 18 kg. Il permet à l'enfant de voyager face à la route et offre 3 positions inclinées possibles. Le Römer DUO+ est un siège-baquet à harnais, conforme aux normes européennes, ISOFIX et anti-basculement (Pivot Link System). Il garantit une protection maximum.
	941221	Grille pare-chien	Grille métallique laquée noir. Fixation très rapide et sans perçage. Empêche un animal d'importuner les occupants du véhicule.

Protection	9424L5	Protection de PC	Pour PC avant et arrière - Bandeaux transparents préservant l'esthétique du véhicule tout en protégeant la carrosserie des petits chocs et rayures.
	9424J2	Protections latérales pour portes	Jex de bandeaux de protection transparent permettant la protection des portes des petits chocs quotidiens
	9614S4	Protecteur de seuil de coffre	Look alu, cet accessoire permet la protection du seuil de coffre tout en apportant une touche esthétique au véhicule
	9603S2	Jeu de bavettes arrières	Développées par le bureau de Style Peugeot, ces bavettes s'intègrent aux passages de roues en parfaite harmonie avec les lignes de 508. Elles assurent une protection efficace contre les diverses projections. (disponible également à l'avant)
	9424NH	Housses de sièges	Ces housses réalisées sur mesure à la dimension des sièges sont en parfait accord avec le style intérieur de votre 508. Autres versions disponibles, consultez votre PdV
	9464GK	Jeu de surtapis en forme	Assurent une excellente protection de la moquette d'origine
	9464FV	Tapis de coffre	Réversible, il protège votre voiture lors des transports quotidiens.

Multimédia	9473Z1	Support Multimédia arrière	Permet la pose de la plupart des Pack Vidéo du marché, Ipad...
	9702JC	Pack Vidéo Arrière Takara	Pack Vidéo DVD avec 2 écrans 7" indépendants
	9702FX	Prise 230V + USB	pour générer une tension de 230 volts à partir d'une prise électrique de 12 volts (allume cigare) - Idéal pour le rechargement d'ordinateurs portables...
	9702GV	Boitier Wifi on board	Permet de disposer dans l'habitacle d'un point d'accès wifi via un abonnement 3G/3G+

Confort	9459J7	Stores latéraux	Ces stores permettent une occultation totale des vitres latérales. Existents pour les custode et le volet arrière
	9690 07	Aide au stationnement arrière	Il émet un signal sonore pour indiquer la distance entre le véhicule et l'obstacle. (disponible également à l'avant : 9690 01)
	9621H8	Déflecteurs de portes avant	Ils vous permettent de rouler les vitres entrebaillées, même quand il pleut, en évitant l'écoulement des gouttes de pluie dans l'habitacle.

Les références correspondent aux informations disponibles à la date de diffusion du document et sont susceptibles d'évoluer.

8. CHOISISSEZ VOTRE CONTRAT DE SERVICE

Les Peugeot Contrats Privilèges garantissent votre confort et votre sérénité.

Le Contrat Maintenance

PRESTATIONS : le contrat Prévision

+

=> Entretien : prise en charge des opérations liées au plan d'entretien de votre véhicule, préconisées par Automobiles Peugeot comme indiqué dans le carnet d'entretien (entretien en conditions sévères en option)

=> Prêt de véhicule pendant une opération d'entretien (sous réserve d'appel 48 heures avant le rendez-vous)

=> Durée de la couverture : 24, 36, 48 et 60 mois

=> Tranches Kilométriques : De 20 000 à 200 000 km

Exemple de tarif :	36 mois	48 mois	60 mois
<u>508 / VP</u>	30 000 - 60 000 km	40 000 - 80 000 km	50 000 - 100 000 km
TTC/mois	18,06 € / 37,84 €	29,3 € / 52,68 €	31,69 € / 55,97 €



Le Contrat Prévision

PRESTATIONS : le contrat Extension de Garantie

+

=> Remplacement des pièces d'usure, main-d'oeuvre comprise (hors batteries et bougies d'allumage/pneumatiques en option), si les pièces ne peuvent remplir la fonction pour laquelle elles ont été conçues

=> Prise en charge du pré-contrôle et du 1er contrôle technique obligatoire (pour les contrats de 48 mois et plus uniquement)

=> Durées / Kilométrages : • Pour 36 mois : 30 000, 50 000 ou 80 000 km

• Pour 48 mois : 40 000, 60 000 ou 100 000 km

• Pour 60 mois : 50 000, 80 000 ou 125 000 km

Exemple de tarif :	36 mois	48 mois	60 mois
<u>508 / VP</u>	30 000 - 50 000 km	40 000 - 60 000 km	50 000 - 80 000 km
TTC/mois	12,32 € / 18,69 €	17,74 € / 23,78 €	17,7 € / 27,87 €



Le Contrat Extension de Garantie

PRESTATIONS :

=> Prise en charge, pièces et main d'oeuvre, des défaillances mécaniques, électriques ou électroniques au-delà de la période de garantie contractuelle

=> Assistance 24 heures sur 24, 7 jours sur 7 en cas de défaillance (dépannage/remorquage, poursuite du voyage, prêt d'un véhicule de remplacement)*

=> Durées / Kilométrages : • Pour 36 mois : 30 000, 50 000 ou 80 000 km

• Pour 48 mois : 40 000, 60 000 ou 100 000 km

• Pour 60 mois : 50 000, 80 000 ou 125 000 km

Exemple de tarif :	36 mois	48 mois	60 mois
<u>508 / VP</u>	30 000 - 50 000 km	40 000 - 60 000 km	50 000 - 80 000 km
TTC/mois	3,87 € / 5,67 €	5,81 € / 7,58 €	7,1 € / 12,35 €

* voir les conditions détaillées de la prestation d'assistance routière dans les conditions générales

Quel que soit le mode de souscription de votre contrat, les prestations du contrat se terminent à la survenance du 1er des deux termes (soit la durée, soit le kilométrage)

Extrait du tarif PCP 10C du 05/07/10 consultable dans son intégralité chez votre point de vente Peugeot.

Pour plus de détails, veuillez vous reporter aux conditions générales des Peugeot Contrat Privilèges

9.1 CHOISISSEZ VOTRE FINANCEMENT

Découvrez auprès de votre point de vente Peugeot l'ensemble des offres de Peugeot Perspectives. Vous y trouverez forcément la solution adaptée à votre besoin.

VOTRE 508 Access 1,6 VTi 120ch BMP6	à partir de 411 € / mois après un premier loyer de 4 598 euros (1) entretien (3) et Garantie Perte financière incluse(4)
--	--

VOTRE 508 Active 2,0L HDi FAP BVM6 140ch	à partir de 465 € / mois après un premier loyer de 5 604 euros (2) entretien (3) et Garantie Perte financière incluse (4)
---	---

Un crédit vous engage et doit être remboursé. Vérifiez vos capacités de remboursement avant de vous engager.

Pour 508 Access, loyers : 1x 4 598 € puis 47x 411 €. Montant dû en cas d'acquisition : 31683,95€

Pour 508 Active, loyers : 1x 5 604 € puis 47x 465 €. Montant dû en cas d'acquisition : 38613,89€

Exemples au 03/01/2011 d'offres de location avec option d'achat sur 48 mois, avec :

(1) pour **508 Access** un premier loyer de 4 597,68 € (dont 4 534,20 € au titre de la location) et 47 loyers mensuels de 410,64 € (dont 347,16 € au titre de la location), chaque loyer incluant 36 € au titre du Peugeot Contrat Privilèges Maintenance et 27,48 € au titre de la garantie perte financière ; possibilité de souscrire la prestation Décès pour 18,32 € / mois, somme s'ajoutant au loyer. (1) (2) (3) (4)

(2) pour **508 Active** un premier loyer de 5 603,64 € (dont 5 534,10 € au titre de la location) et 47 loyers mensuels de 464,47 € (dont 394,93 € au titre de la location), chaque loyer incluant 36 € au titre du Peugeot Contrat Privilèges Maintenance et 33,54 € au titre de la garantie perte financière ; possibilité de souscrire la prestation Décès pour 22,36 € / mois, somme s'ajoutant au loyer. (1) (2) (3) (4)

(1) Exemple pour une **508 Access** 1,6VTi BMP6 120ch neuve, hors option, au prix de 22 900 € (tarif 11A conseillé du 03/01/2011) et pour un Peugeot Contrat Privilèges Maintenance 48 mois/ 60 000 km (au premier des 2 termes durée/kilométrage atteint). Location sur 48 mois avec option d'achat, entretien et garantie Perte financière inclus. Le premier loyer sera réglé à la livraison. Option d'achat finale : 7 786,00 €. Montants exprimés TTC.

(2) Exemple pour une **508 Active** 2,0HDi FAP BVM6 140ch neuve, hors option, au prix de 27 950 € (tarif 11A conseillé du 03/01/2011) et pour un Peugeot Contrat Privilèges Maintenance 48 mois/ 60 000 km (au premier des 2 termes durée/kilométrage atteint). Location sur 48 mois avec option d'achat, entretien et garantie Perte financière inclus. Le premier loyer sera réglé à la livraison. Option d'achat finale : 11 180,00 €. Montants exprimés TTC.

(3) (4) Selon conditions générales, (3) du Peugeot Contrat Privilèges Maintenance et (4) du Contrat Peugeot Perspectives, disponibles dans les points de vente Peugeot. Le Contrat Privilèges Maintenance peut être souscrit indépendamment de tout financement.

Les assurances Sécurité remplacement et Décès sont distribuées par CREDIPAR, agissant à titre exclusif en qualité de mandataire d'assurance, et souscrites auprès de PSA Insurance Limited (assurance Sécurité remplacement) et de PSA Life Insurance Limited (assurance Décès), sociétés d'assurance dommages et vie exerçant en libre prestation de services, immatriculées à Malte sous les numéros respectifs C 44567 et C 44568, sises Mediterranean Building, 53 Abate Rigord Street, Ta'Xbiex XBX 1122, Malte, soumises au contrôle de Malta Financial Services Authority (MFSA) - Notabile Road, Attard BKR 3000, Malte. La garantie SR est valable pour une durée d'un mois renouvelable automatiquement de mois en mois, jusqu'à la fin du financement, sauf dénonciation anticipée par l'une ou l'autre des parties dans les conditions prévues

Offres non cumulables, réservées aux personnes physiques pour les locations d'une Peugeot **508 Access** 1,6VTi BMP6 120ch et d'une Peugeot **508 Active** 2,0HDi FAP BVM6 140ch neuves, hors option dans le réseau Peugeot Participant et sous réserve d'acceptation du dossier par PEUGEOT FINANCEMENT, Loueur CREDIPAR, SA au capital de 107.300.016 €, N° 317 425 981 RCS Nanterre, 12 avenue André Malraux, 92300 Levallois-Perret. Financement à la livraison après expiration du délai légal de rétractation

9.2 CHOISISSEZ VOTRE FINANCEMENT

Découvrez auprès de votre point de vente Peugeot l'ensemble des offres de Peugeot Perspectives. Vous y trouverez forcément la solution adaptée à votre besoin.

VOTRE 508 SW Access 1,6 VTi 120ch BMP6	à partir de 428 € / mois après un premier loyer de 4 807 euros (1) entretien (3) et Garantie Perte financière incluse(4)
---	--

VOTRE 508 SW Active 2,0L HDi FAP BVM6 140ch	à partir de 486 € / mois après un premier loyer de 5 873 euros (2) entretien (3) et Garantie Perte financière incluse (4)
--	---

Un crédit vous engage et doit être remboursé. Vérifiez vos capacités de remboursement avant de vous engager.

Pour 508 SW Access, loyers : 1x 4 807 € puis 47x 428 €. Montant dû en cas d'acquisition : 33 057,47€

Pour 508 SW Active, loyers : 1x 5 873 € puis 47x 486 €. Montant dû en cas d'acquisition : 40 395,50€

Exemples au 03/01/2011 d'offres de location avec option d'achat sur 48 mois, avec :

(1) pour **508 SW** Access un premier loyer de 4 806,84 € (dont 4 742,10 € au titre de la location) et 47 loyers mensuels de 427,82 € (dont 363,08 € au titre de la location), chaque loyer incluant 36 € au titre du Peugeot Contrat Privilèges Maintenance et 28,74 € au titre de la garantie perte financière ; possibilité de souscrire la prestation Décès pour 19,16 € / mois, somme s'ajoutant au loyer. (1) (2) (3) (4)

(2) pour **508 SW** Active un premier loyer de 5 872,56 € (dont 5 801,40 € au titre de la location) et 47 loyers mensuels de 485,17 € (dont 414,01 € au titre de la location), chaque loyer incluant 36 € au titre du Peugeot Contrat Privilèges Maintenance et 35,16 € au titre de la garantie perte financière ; possibilité de souscrire la prestation Décès pour 23,44 € / mois, somme s'ajoutant au loyer. (1) (2) (3) (4)

(1) Exemple pour une **508 SW** Access 1,6VTi BMP6 120ch neuve, hors option, au prix de 23 950 € (tarif 11A conseillé du 03/01/2011) et pour un Peugeot Contrat Privilèges Maintenance 48 mois/ 60 000 km (au premier des 2 termes durée/kilométrage atteint). Location sur 48 mois avec option d'achat, entretien et garantie Perte financière inclus. Le premier loyer sera réglé à la livraison. Option d'achat finale : 8 143,00 €. Montants exprimés TTC.

(2) Exemple pour une **508 SW** Active 2,0HDi FAP BVM6 140ch neuve, hors option, au prix de 29 300 € (tarif 11A conseillé du 03/01/2011) et pour un Peugeot Contrat Privilèges Maintenance 48 mois/ 60 000 km (au premier des 2 termes durée/kilométrage atteint). Location sur 48 mois avec option d'achat, entretien et garantie Perte financière inclus. Le premier loyer sera réglé à la livraison. Option d'achat finale : 11 720,00 €. Montants exprimés TTC.

(3) (4) Selon conditions générales, (3) du Peugeot Contrat Privilèges Maintenance et (4) du Contrat Peugeot Perspectives, disponibles dans les points de vente Peugeot. Le Contrat Privilèges Maintenance peut être souscrit indépendamment de tout financement.

Les assurances Sécurité remplacement et Décès sont distribuées par CREDIPAR, agissant à titre exclusif en qualité de mandataire d'assurance, et souscrites auprès de PSA Insurance Limited (assurance Sécurité remplacement) et de PSA Life Insurance Limited (assurance Décès), sociétés d'assurance dommages et vie exerçant en libre prestation de services, immatriculées à Malte sous les numéros respectifs C 44567 et C 44568, sises Mediterranean Building, 53 Abate Rigord Street, Ta'Xbiex XBX 1122, Malte, soumises au contrôle de Malta Financial Services Authority (MFSA) - Notabile Road, Attard BKR 3000, Malte. La garantie SR est valable pour une durée d'un mois renouvelable automatiquement de mois en mois, jusqu'à la fin du financement, sauf dénonciation anticipée par l'une ou l'autre des parties dans les

Offres non cumulables, réservées aux personnes physiques pour les locations d'une Peugeot **508 SW** Access 1,6VTi BMP6 120ch et d'une Peugeot **508 SW** Active 2,0HDi FAP BVM6 140ch neuves, hors option dans le réseau Peugeot Participant et sous réserve d'acceptation du dossier par PEUGEOT FINANCEMENT, Loueur CREDIPAR, SA au capital de 107.300.016 €, N° 317 425 981 RCS Nanterre, 12 avenue André Malraux, 92300 Levallois-Perret. Financement à la livraison après expiration du délai légal de rétractation