



Peugeot a édité ce guide pour vous aider à configurer votre **508** selon vos désirs. Vous y trouverez aussi toutes les caractéristiques techniques qui distinguent votre **508**, et toutes les informations dont vous pouvez avoir besoin sur les services que Peugeot vous apporte.

Certaines versions ou couleurs et certains équipements, peuvent provisoirement être indisponibles en raison de ruptures d'approvisionnement de quelques fournisseurs. Merci de vous rapprocher de votre point de vente Peugeot pour plus de précision.

PEUGEOT **508**

11D

TARIFS, ÉQUIPEMENTS ET CARACTÉRISTIQUES TECHNIQUES

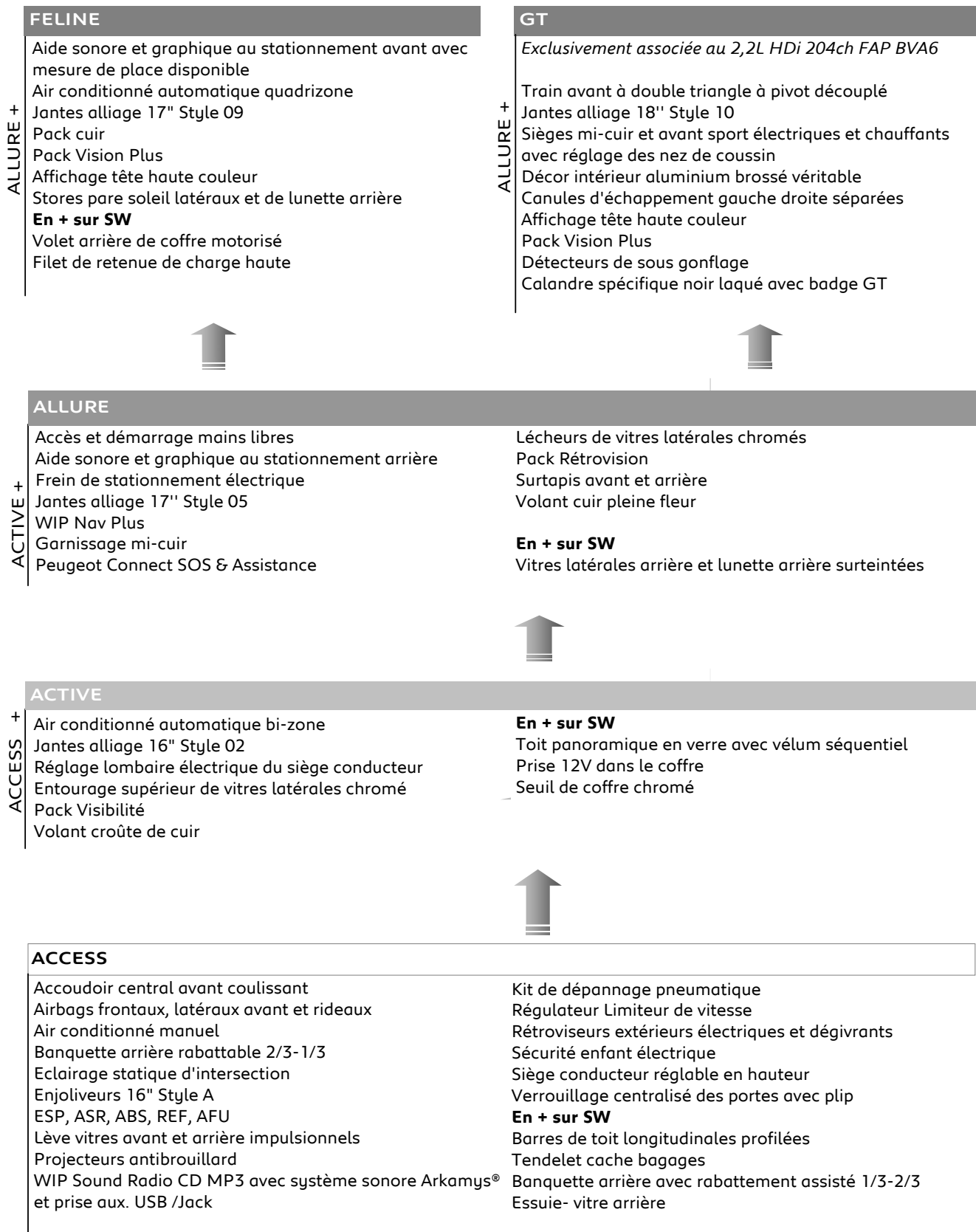
APPLICABLE AU 04 juillet 2011



PEUGEOT

V1.0
28/06/2011

1. CHOISISSEZ VOTRE FINITION



Pack Vision Plus : Projecteurs Xénon bi-fonction directionnels avec lave-projecteurs, signature diurne à canon à LED, feux de route adaptatifs

Kit de dépannage pneumatique : compresseur, cartouche de produit de colmatage, anneau de remorquage

Pack Cuir : garnissage cuir Claudia, sièges avant électriques et chauffants + entraîne les surtapis avant et arrière et le réglage lombaire électrique du siège passager (Voir descriptif détaillé du garnissage sur les Caractéristiques Techniques)

Pack Rétrovision : rétroviseurs extérieurs rabattables électriquement, éclairage d'accueil sur rétroviseurs extérieurs

Pack Visibilité : allumage automatique des feux de croisement + essuie-vitre avant à déclenchement automatique + rétroviseur intérieur photosensible

WIP Nav Plus : navigation GPS avec cartographie Europe via mémoire flash, écran couleur 7" haute définition, module de commande sur console centrale, Kit mains libres bluetooth®, autoradio CD RDS tri-tuner compatible MP3, prise auxiliaire audio USB/jack

2. CHOISISSEZ VOS ÉQUIPEMENTS

2.1 Sécurité . Confort

| | Access | Active | Allure | GT | Féline |
|--|--|--------|--------|----|--------|
| SÉCURITÉ | ABS (antiblocage des roues) | ● | ● | ● | ● |
| | Affichage tête haute couleur | | P | ○ | ● |
| | Aide sonore et graphique au stationnement arrière | ○ | | | ● |
| | Aide sonore et graphique au stationnement arrière + rétroviseurs extérieurs rabattables électriquement avec éclairage d'accueil | | ○ | ● | ● |
| | Aide sonore et graphique au stationnement avant et arrière + mesure de place disponible + rétroviseurs extérieurs rabattables électriquement avec éclairage d'accueil | | | ○ | ○ |
| | Aide au freinage d'urgence (AFU) | ● | ● | ● | ● |
| | Airbags frontaux conducteur et passager (passager neutralisable), latéraux avant et rideaux | ● | ● | ● | ● |
| | Alarme et superverrouillage | | | ○ | ○ |
| | Allumage automatique des feux de détresse en cas de forte décélération | ● | ● | ● | ● |
| | Allumage automatique des feux de croisement (inclus dans Pack Visibilité) | P | ● | ● | ● |
| | Antidémarrage codé électronique | ● | ● | ● | ● |
| | Appuie-tête avant 2 axes avec réglage en hauteur intégré | ● | ● | ● | ● |
| | Appuie-tête arrière (x 3) réglables en hauteur | ● | ● | ● | ● |
| | Ceintures de sécurité latérales arrière 3 points avec limiteur d'effort | ● | ● | ● | ● |
| | Ceintures de sécurité avant à prétension pyrotechnique réglables en hauteur avec limiteur d'effort | ● | ● | ● | ● |
| | Détecteurs de sous-gonflage | | | | ● |
| | ESP (contrôle dynamique de stabilité) | ● | ● | ● | ● |
| | Filet de retenue charge haute (sur SW) | ○ | ○ | | |
| | Filet retenue charge haute + volet arrière de coffre, motorisé (sur SW) | | | ○ | ○ |
| | Fixations Isofix (aux places latérales arrière) | ● | ● | ● | ● |
| | Frein de stationnement électrique automatique + aide au démarrage en pente | | | ● | ● |
| | Kit de dépannage pneumatique : compresseur, cartouche de produit de colmatage, anneau de remorquage (+ une cale lorsque le véhicule est équipé du frein de stationnement électrique) | ● | ● | ● | ● |
| | Projecteurs Xénon bi-fonction directionnels avec lave-projecteurs (inclus dans Pack Vision Plus) | | | P | ● |
| | Projecteurs antibrouillard | ● | ● | ● | ● |
| | Régulateur limiteur de vitesse | ● | ● | ● | ● |
| | Répartiteur électronique de freinage | ● | ● | ● | ● |
| | Roue de secours homogène tôle (La prise de cette option entraîne la suppression du kit de dépannage pneumatique) | ○ | ○ | | |
| | Roue de secours homogène alliage (La prise de cette option entraîne la suppression du kit de dépannage pneumatique) | | | ○ | ○ |
| | Roue de secours galette (La prise de cette option entraîne la suppression du kit de dépannage pneumatique) | | | | ○ |
| | Sécurité enfants électrique | ● | ● | ● | ● |
| Témoins de non bouclage de toutes les ceintures de sécurité avec alerte de débouclage avant et arrière | ● | ● | ● | ● | |
| Verrouillage automatique de tous les ouvrants en roulant | ● | ● | ● | ● | |
| CONFORT | Accès et démarrage mains libres | | | ● | ● |
| | Accoudoir central avant coulissant | ● | ● | ● | ● |
| | Accoudoir central arrière avec trappe à skis | | ● | ● | ● |
| | Air conditionné manuel | ● | | | |
| | Air conditionné automatique bizone (incompatible avec option Navigation/Kit mains libres WIP Nav Plus) | ○ | ● | ● | ● |
| | Air conditionné automatique quadrizone + stores pare soleil latéraux arrière + store pare soleil de lunette arrière (sur berline) | | | ○ | ○ |
| | Air conditionné automatique quadrizone + stores pare soleil latéraux arrière (sur SW) | | | ○ | ○ |
| | Anneaux d'arrimage dans le coffre pour filet | ● | ● | ● | ● |
| | Banquette arrière rabattable 2/3 - 1/3 (rabattement assisté sur SW) | ● | ● | ● | ● |
| | Crochets porte-sacs (dans le coffre) | ● | ● | ● | ● |
| | Direction électro-hydraulique à assistance variable | ● | ● | ● | ● |
| | Eclairage du pommeau de vitesse sur BMP6 ou BVA | | | ● | ● |
| | Eclairage statique d'intersection | ● | ● | ● | ● |
| | Eclairage de seuil de porte avant | | ● | ● | ● |
| | Eclairage d'accueil sur rétroviseurs extérieurs | | | ● | ● |
| | Essuie-vitre avant avec intermitence variable | ● | | | |
| | Essuie-vitre avant à déclenchement automatique (inclus dans Pack Visibilité) | P | ● | ● | ● |
| | Essuie-vitre arrière avec intermittence variable (sur SW) | ● | ● | ● | ● |
| | Filet de coffre (sur SW) | | ● | ● | ● |
| | Filtre combiné pollen et charbon actif | ● | ● | ● | ● |
| | Indicateur de changement de rapport (uniquement sur les boîtes manuelles) | ● | ● | ● | ● |
| | Lève-vitres avant et arrière impulsions | ● | ● | ● | ● |
| | Miroirs de courtoisie conducteur et passager, éclairés | ● | ● | ● | ● |
| | Ordinateur de bord | ● | ● | ● | ● |
| | Pare-brise feuilleté teinté acoustique | ● | ● | ● | ● |
| | Plafonnier central avant avec 2 spots de lecture + Eclairage de coffre | ● | ● | ● | ● |
| | Plancher arrière plat | ● | ● | ● | ● |
| | Prise 12V : dans le coffre (sur SW) | | ● | ● | ● |
| | Rétro-éclairage de la grille de BMP6 ou de BVA | ● | ● | ● | ● |
| | Rétroviseur intérieur photosensible (inclus dans Pack Visibilité) | P | ● | ● | ● |
| Rétroviseurs extérieurs rabattables électriquement (inclus dans Pack rétrovision) | | | ● | ● | |
| Rétroviseurs extérieurs électriques et dégivrants avec répéteur | ● | ● | ● | ● | |
| Rideaux pare-soleil latéraux et de lunette arrière | | | | ● | |

● = en série

○ = en option

P = Inclus dans un Pack en option

2.2 Confort (suite). Esthétique. Audio & communication. Packs

| | Access | Active | Allure | GT | Féline |
|--|---|--------|--------|----|--------|
| CONFORT | Siège conducteur réglable en hauteur | ● | ● | ● | ● |
| | Siège conducteur avec réglage lombaire électrique | | ● | ● | ● |
| | Sièges mi-cuir et avant sport électriques et chauffants avec réglage des nez de coussin | | | ● | ● |
| | Toit panoramique en verre avec velum électrique séquentiel (sur SW) | | ● | ● | ● |
| | Toit ouvrant électrique avec anti pincement (sur berline) , (disponible courant 2ème semestre 2011) | | | ○ | ○ |
| | Tendelet cache bagages (sur SW) | ● | ● | ● | ● |
| | Verrouillage centralisé des portes avec plip | ● | ● | ● | ● |
| | Vitres latérales arrière et lunette arrière surteintées (sur SW) | | | ● | ● |
| | Volant réglable en hauteur et en profondeur | ● | ● | ● | ● |
| | Volet arrière de coffre motorisé (sur SW) | | | ○ | ○ |
| ESTHÉTIQUE | Barres de toit longitudinales profilées (sur SW) | ● | ● | ● | ● |
| | Combiné 5 cadrans avec matrice de points monochrome | ● | ● | | |
| | Combiné 5 cadrans avec matrice de points couleur | | | * | ● |
| | Enjoliveurs 16" Style A | ● | | | |
| | Jantes alliage 16" Style 01 | ○ | | | |
| | Jantes alliage 16" Style 02 | | ● | | |
| | Jantes alliage 17" Style 04 | | ○ | | |
| | Jantes alliage 17" Style 05 | | | ● | |
| | Jantes alliage 17" Style 09 | | | | ● |
| | Jantes alliage 18" Style 07 | | | ○ | ○ |
| | Jantes alliage 18" Style 10 | | | | ● |
| | Jantes alliage 19" Style 12 | | | | ○ |
| | Peinture métallisée | ○ | ○ | ○ | ○ |
| | Peinture vernie (blanc nacré) | ○ | ○ | ○ | ○ |
| | Pommeau de levier de vitesses cuir | | ● | ● | ● |
| | Seuil de coffre chromé (sur SW) | | ● | ● | ● |
| | Surtapis avant et arrière | | | ● | ● |
| | Volant moussé | ● | | | |
| Volant croûte de cuir | | ● | | | |
| Volant cuir pleine fleur | | | ● | ● | |
| AUDIO/COMMUNICATION | WIP Sound Radio CD MP3 avec système sonore Arkamys® et prise auxiliaire USB /Jack | ● | ● | | |
| | WIP Bluetooth® (incompatible avec la Navigation/Kit mains libres WIP Nav) : Kit mains libres Bluetooth®, fonction streaming audio selon compatibilité du téléphone portable | ○ | ○ | | |
| | WIP Bluetooth® (incompatible avec la Navigation/Kit mains libres WIP Nav) : Kit mains libres Bluetooth®, fonction streaming audio selon compatibilité du téléphone portable + Affichage tête haute couleur | | ○ | | |
| | WIP Nav Plus (incompatible avec WIP Bluetooth®) : navigation GPS avec cartographie Europe via mémoire flash, écran couleur 7" haute définition, module de commande sur console centrale, Kit mains libres bluetooth®, autoradio CD RDS tri-tuner compatible MP3, prise auxiliaire audio USB/jack + Equipement Peugeot Connect SOS + Peugeot Connect Assistance | ○ | ○ | ● | |
| | Sur la finition Access : cette option entraîne l'air conditionné automatique Bi-zone | | | | |
| | WIP Nav Plus (incompatible avec WIP Bluetooth®) : navigation GPS avec cartographie Europe via mémoire flash, écran couleur 7" haute définition, module de commande sur console centrale, Kit mains libres bluetooth®, autoradio CD RDS tri-tuner compatible MP3, prise auxiliaire audio USB/jack + Peugeot Connect SOS & Assistance + Affichage tête haute couleur | | ○ | | ● |
| Système Hi-Fi JBL (+ Affichage tête haute couleur) : 2 tweeters avant de 25W + 2 tweeters arrière de 25W / 2 woofers avant de 50W + 2 woofers arrière de 50W / 1 voie centrale avant et 1 caisson de basse triple bobine de 150w | | | ○ | ○ | |
| PACKS | Pack Sièges avant électriques et chauffants (entraîne le réglage lombaire électrique du siège passager) | | | ○ | |
| | Pack Mi Cuir : garnissage mi-cuir et sièges électriques (Voir descriptif détaillé du garnissage sur les Caractéristiques Techniques) | | ○ | | ● |
| | Pack Cuir : garnissage cuir Claudia, sièges avant électriques et chauffants + entraîne les surtapis avant et arrière et le réglage lombaire électrique du siège passager (Voir descriptif détaillé du garnissage sur les Caractéristiques Techniques) | | | ○ | ● |
| | Pack Cuir Sport Nappa : garnissage cuir Nappa, sièges avant électriques (avec côté conducteur : mémorisation des réglages et fonction massage), chauffants + réglage des nez de coussin, entraîne le réglage lombaire électrique du siège passager et les rétroviseurs extérieurs indexés à la marche arrière. (Voir descriptif détaillé du garnissage sur les Caractéristiques Techniques) | | | | ○ |
| | Pack Style : jantes alliage 17" Style 09 + entourage de vitres latérales chromé (partie supérieure + lécheur de vitre) + roue de secours homogène (+ enjoliveurs inférieurs de custode et vitres latérales arrière surteintées sur SW) | | ○** | | |
| | Pack Rétrovision : rétroviseurs extérieurs rabattables électriquement, rétroviseur intérieur photosensible, éclairage d'accueil sur rétroviseurs extérieurs | | | ● | ● |
| | Pack Visibilité : allumage automatique des feux de croisement + essuie-vitre avant à déclenchement automatique + rétroviseur intérieur photosensible | ○ | ● | ● | ● |
| | Pack Vision Plus : projecteurs Xénon bi-fonction directionnels avec lave-projecteurs, signature diurne à canon à LED, feux de route adaptatifs | | | ○ | ● |

● = en série ○ = en option P = Inclus dans un Pack en option

* A compter de la production de juin 2011, remplacement de la matrice de points couleur par la matrice de points monochrome

** Option disponible selon le stock

3. CHOISISSEZ VOTRE HABILLAGE

3.1 COULEURS ET GARNISSAGES

| Opaque | Métallisées (en option) | | | | | | | | | Vernie (en option) |
|----------------|-------------------------|----------------|--------------|------------|---------------|-----------------|-----------|------------|--------------|--------------------|
| Blanc Banquise | Gris Haria | Gris Aluminium | Gris Thorium | Beige Siwa | Brun Guaranja | Bleu Bourrasque | Bleu Iseo | Noir Perla | Blanc Nacrée | |
| POWP | M0EH | M0ZR | M09H | M0G3 | M0K2 | M0T4 | M02X | M09V | M6N9 | |

| 508 E-508 SW | Access | Chaine et Trame Dara Noir | 3EFX | ● | ● | ● | ● | ● | ● | ● | ● | ● | |
|-------------------|--------------------------|--------------------------------------|------|---|---|---|---|---|---|---|---|---|---|
| | Active | Chaine et Trame Cocher Noir | 3DFX | ● | ● | ● | ● | ● | ● | ● | ● | ● | ● |
| | | Chaine et Trame Nervuron Beige Ariès | 5LFD | X | ● | ● | ● | ● | ● | ● | ● | ● | ● |
| | Allure | Mi Cuir Marston Noir | 3FFX | ○ | ○ | ○ | ○ | ○ | ○ | ○ | ○ | ○ | ○ |
| | | Mi Cuir Marston Noir | 3FFX | ● | ● | ● | ● | ● | ● | ● | ● | ● | ● |
| | | Cuir Claudia Noir | Q1FX | ○ | ○ | ○ | ○ | ○ | ○ | ○ | ○ | ○ | ○ |
| | GT | Cuir Claudia Beige Ariès | Q1FD | X | ○ | ○ | ○ | ○ | ○ | ○ | ○ | ○ | ○ |
| | | Mi Cuir Marston Noir Spécifique | 4QFX | ● | ● | ● | ● | ● | ● | ● | ● | ● | ● |
| | | Cuir Nappa Noir | 4HFX | ○ | ○ | ○ | ○ | ○ | ○ | ○ | ○ | ○ | ○ |
| | Féline | Cuir Nappa Brun Cohiba | 4HFV | ○ | ○ | ○ | ○ | ○ | ○ | ○ | X | ○ | ○ |
| Cuir Claudia Noir | | Q1FX | ● | ● | ● | ● | ● | ● | ● | ● | ● | ● | |
| | Cuir Claudia Beige Ariès | Q1FD | X | ● | ● | ● | ● | ● | ● | ● | ● | ● | |

● = de série ○ = en option X = Impossible

Descriptif détaillé des garnissages cuir :

Mi-Cuir et Mi-Cuir GT

Sièges avant:

Devant d'appuie-tête en cuir,
Joues intérieures des extensions latérales de dossier et de coussin en cuir.

Sièges arrière:

Devant d'appuie-tête en cuir,
Joues intérieures des extensions latérales de dossier et de coussin en cuir.
Dessus d'accoudoir central et dessus de coussin sur la place du milieu en cuir.

Cuir

Sièges avant:

Devant d'appuie-tête en cuir,
Coussin d'assise et devant de dossier en cuir,
Joues intérieures des extensions latérales de dossier en cuir,
Joues intérieures des extensions latérales de coussin d'assise en cuir,
Accoudoir central en Cuir

Sièges arrière:

Devant d'appuie-tête en cuir,
Coussin d'assise et devant de dossier en cuir,
Joues intérieures des extensions latérales de dossier en cuir,
Joues intérieures des extensions latérales de coussin d'assise en cuir,
Accoudoir central en Cuir

Cuir Nappa / GT

Sièges avant:

Face avant et arrière d'appuie-tête en cuir Nappa
Coussin d'assise et devant de dossier en cuir Nappa
Extensions latérales de dossier en cuir Nappa
Joues intérieures des extensions latérales de coussin d'assise en cuir Nappa
Dos de dossier en cuir Nappa,
Accoudoir et médaillon de panneaux de portes en Cuir Nappa
Accoudoir central en Cuir Nappa.

Sièges arrière:

Devant d'appuie-tête en cuir Nappa,
Coussin d'assise et devant de dossier en cuir Nappa,
Extensions latérales de dossier en cuir Nappa,
Extensions latérales de coussin d'assise en cuir Nappa,
Accoudoir et médaillon de panneaux de portes en Cuir Nappa
Accoudoir central en Cuir Nappa.

3.2 ENJOLIVEURS ET JANTES

| | | | Access | Active | Allure | GT | Féline |
|--|-----------------------------|----------------|--------|--------|--------|----|--------|
| 1,6L VTi 120ch BMP6 | Enjoliveurs 16" Style A | 215/60 R16 95V | ● | | | | |
| | Jantes alliage 16" Style 01 | 215/60 R16 95V | ○ | | | | |
| 1,6L THP 156ch BVM6 | Jantes alliage 16" Style 02 | 215/60 R16 95V | | ● | | | |
| | Jantes alliage 17" Style 04 | 215/55 R17 94W | | ○ | | | |
| | Jantes alliage 17" Style 05 | 215/55 R17 94W | | | ● | | |
| | Jantes alliage 18" Style 07 | 235/45 R18 98W | | | ○ | | |
| 1,6L THP 156ch BVA6 | Jantes alliage 17" Style 05 | 215/55 R17 94W | | | ● | | |
| | Jantes alliage 17" Style 09 | 215/55 R17 98W | | | | | ● |
| | Jantes alliage 18" Style 07 | 235/45 R18 98W | | | ○ | | ○ |
| 1,6L HDi 112ch FAP BVM5 | Enjoliveurs 16" Style A | 215/60 R16 95V | ● | | | | |
| | Jantes alliage 16" Style 01 | 215/60 R16 95V | ○ | | | | |
| | Jantes alliage 16" Style 02 | 215/60 R16 95V | | ● | | | |
| | Jantes alliage 17" Style 04 | 215/55 R17 94W | | ○ | | | |
| 1,6L e-HDi 112ch FAP BMP6 BLUE LION | Enjoliveurs 16" Style A | 215/60 R16 95V | ● | | | | |
| | Jantes alliage 16" Style 01 | 215/60 R16 95V | ○ | | | | |
| | Jantes alliage 16" Style 02 | 215/60 R16 95V | | ● | | | |
| | Jantes alliage 17" Style 04 | 215/55 R17 94W | | ○ | | | |
| | Jantes alliage 17" Style 05 | 215/55 R17 94W | | | ● | | |
| | Jantes alliage 17" Style 09 | 215/55 R17 98W | | | | | ● |
| | Jantes alliage 18" Style 07 | 235/45 R18 98W | | | ○ | | ○ |
| 2,0L HDi 163ch FAP BVM6 | Jantes alliage 16" Style 02 | 215/60 R16 95V | | ● | | | |
| | Jantes alliage 17" Style 04 | 215/55 R17 94W | | ○ | | | |
| | Jantes alliage 17" Style 05 | 215/55 R17 94W | | | ● | | |
| | Jantes alliage 17" Style 09 | 215/55 R17 98W | | | | | ● |
| | Jantes alliage 18" Style 07 | 235/45 R18 98W | | | ○ | | ○ |
| 2,0L HDi 163ch FAP BVA6 (1) | Jantes alliage 16" Style 02 | 215/60 R16 95V | | ● | | | |
| | Jantes alliage 17" Style 04 | 215/55 R17 94W | | ○ | | | |
| | Jantes alliage 17" Style 05 | 215/55 R17 94W | | | ● | | |
| | Jantes alliage 17" Style 09 | 215/55 R17 98W | | | | | ● |
| | Jantes alliage 18" Style 07 | 235/45 R18 98W | | | ○ | | ○ |
| 2,2L HDi 204ch FAP BVA6 | Jantes alliage 18" Style 10 | 235/45 R18 98W | | | | ● | |
| | Jantes alliage 19" Style 12 | 235/40 R19 96W | | | | ○ | |

(1) Motorisations disponibles uniquement selon le stock



Enjoliveurs 16" **Style A**



Jantes alliage 16" **Style 01**



Jantes alliage 16" **Style 02**



Jantes alliage 17" **Style 04**



Jantes alliage 17" **Style 05**



Jantes alliage 17" **Style 09**



Jantes alliage 18" **Style 07**



Jantes alliage 18" **Style 10**



Jantes alliage 19" **Style 12**

4. TOUT SAVOIR SUR VOTRE 508

4.1 SPECIFICATIONS TECHNIQUES BERLINE

| | 1,6L VTi 120ch BMP6 | 1,6L THP 156ch BVM6 | 1,6L THP 156ch BVA6 | 1,6L HDi 112ch FAP BVM5 | 1,6L e-HDi 112ch FAP BMP6 BLUE LION | 2,0L HDi 163ch FAP BVM6 | 2,0L HDi 163ch FAP BVA6 (1) | 2,2L HDi 204ch FAP BVA6 | |
|---|--|--|---------------------------|-------------------------------|--|-------------------------------|-----------------------------------|-------------------------------|-------------------------|
| Dimensions extérieures | Longueur (m) | 4,792 | | | | | | | |
| | Largeur rétroviseurs ouvert / rabattus (m) | 2,068 / 1,920 | | | | | | | |
| | Hauteur (avec le plein) (m) | 1,456 | | | | | | | |
| | Empattement (m) | 2,817 | | | | | | | |
| | Porte-à-faux avant (m) | 0,985 | | | | | | | |
| | Porte-à-faux arrière (m) | 0,99 | | | | | | | |
| | Garde au sol (m) | 1,464 | | | | | | | |
| | Rayon de braquage entre trottoirs (m) | entre 5,95 et 6,1 | | | | | | | |
| Dimensions intérieures | Nombre de places | 5 | | | | | | | |
| | Garde au toit avant / arrière (m) | 0,896 / 0,857 | | | | | | | |
| | Volume mini du coffre (L VDA) | NC | | | | | | | |
| | Volume maxi du coffre sous tablette (VDA) | 515 (avec Kit de dépannage pneumatique) | | | | | | | |
| | Profondeur du coffre (m) | 1,052 | | | | | | | |
| | Largeur maxi du coffre (m) entre garnitures latérales | 0,975 | | | | | | | |
| | Hauteur maxi du coffre (m) sous tablette | 0,503 | | | | | | | |
| Masses et charges | Masse à vide (kg) | 1390 | 1400 | 1410 | 1405 | 1410 | 1480 | 1520 | 1540 |
| | Masse totale autorisée en charge (kg) | 1945 | 1995 | 2015 | 1975 | 2005 | 2075 | 2105 | 2155 |
| | Masse maxi remorquable freinée avec transfert de charge (kg) | 1575 | 1875 | 1775 | 1475 | 1475 | 1775 | 1375 | 1875 |
| | Masse totale roulante autorisée (kg) | 3245 | 3595 | 3515 | 3175 | 3205 | 3575 | 3205 | 3755 |
| Motorisations | Puissance administrative | 7CV | 9CV | 9CV | 6CV | 6CV | 9CV | 9CV | 12CV |
| | Cylindrée (cm ³) | 1598 | 1598 | 1598 | 1560 | 1560 | 1997 | 1997 | 2179 |
| | Nombre de cylindres / Disposition | 4 en ligne | | | | | | | |
| | Nombre de soupapes par cylindre | 4 | 4 | 4 | 2 | 2 | 4 | 4 | 4 |
| | Puissance maxi en kW CEE/ch DIN à tr/min | 88/120 à 6000 | 115/156 à 6000 | | 82/112 à 3600 | | 120/163 à 3750 | 120/163 à 3750 | 150/204 à 3500 |
| | Couple maxi en Nm CEE à tr/min | 160 à 4250 | 240 de 1400 à 4000 | 240 de 1400 à 4000 | 240/254 de 1500 à 3000 | 270/285 de 1750 à 2000 | 340 de 2000 à 3000 | 340 de 2000 à 3000 | 450 de 2000 à 2750 |
| | Norme de dépollution | Euro 5 | | | | | | | |
| | Type d'injection | Indirecte multipoint | Directe | Directe | Directe à rampe commune | Directe à rampe commune | Directe à rampe commune | Directe à rampe commune | Directe à rampe commune |
| Intervalle de maintenance | 30000 km ou 2 ans | 30000 km ou 2 ans | 30000 km ou 2 ans | 20000 km ou 2 ans | 20000 km ou 2 ans | 30000 km ou 2 ans | 30000 km ou 2 ans | 30000 km ou 2 ans | |
| Performances et consommations | Vitesse maxi (km/h) | 205 | 222 | 220 | 190 | 197 | 226 | 225 | 234 |
| | 0-100 km/h (en secondes) conducteur seul | 11,5 | 8,6 | 9,2 | 11,3 | 11,9 | 8,6 | 9,2 | 8,2 |
| | 1000 m départ arrêté (en sec) conduct. seul | 32,8 | 29,3 | 30,3 | 32,9 | 33,1 | 29,6 | 30,2 | 28,9 |
| | Type de carburant | Essence sans plomb ou E10 | Essence sans plomb ou E10 | Essence sans plomb ou E10 | Gazole | Gazole | Gazole | Gazole | Gazole |
| | Capacité du réservoir (litres) | 72 | | | | | | | |
| | Consommation en cycle urbain (l/100km) | 8,2 | 9 | 10,5 | 5,9 | 4,9 | 6,7 | 7,8 | 8 |
| | Consommation en cycle extra-urbain (l/100km) | 5,1 | 4,7 | 5,3 | 4,1 | 3,8 | 3,9 | 4,5 | 4,4 |
| | Consommation en cycle mixte (l/100km) | 6,2 | 6,2 | 7,1 | 4,7 | 4,2 | 4,9 | 5,7 | 5,7 |
| Emissions de CO ₂ (mixte) (g/km) | 144 | 144 | 164 | 124 | 109 | 129 | 149 | 150 | |
| BV | Type | Manuelle Pilotée | Manuelle | Automatique | Manuelle | Manuelle Pilotée | Manuelle | Automatique | Automatique |
| | Nombre de rapports | 6 | 6 | 6 | 5 | 6 | 6 | 6 | 6 |
| Roues | Type de pneumatiques (En série ou en option selon version) | 215/60R16 | 215/60R16 | - | 215/60R16 | 215/60R16 | 215/60R16 | 215/60R16 | - |
| | | - | 215/55R17 | 215/55R17 | 215/55R17 | 215/55R17 | 215/55R17 | 215/55R17 | - |
| | | - | 235/45R18 | 235/45R18 | 235/45R18 | 235/45R18 | 235/45R18 | 235/45R18 | 235/45R18 |
| | | - | - | - | - | - | - | - | 235/40R19 |
| Roue de secours | En série : Kit de dépannage pneumatique En option : Homogène tôle ou homogène alliage (entraîne la suppression du Kit de dépannage pneumatique) Sur 2,2L HDi 204ch FAP BVA6 : Type Galette | | | | | | | | |
| Freins et suspensions | Type de freins avant | Disques ventilés à étrier flottant et rattrapage automatique d'usure | | | | | | | |
| | Type de freins arrière | Disques à étriers flottant | | | | | | | |
| | Type de suspension avant | Essieu type Pseudo-Mac Pherson, ressorts hélicoïdaux et amortisseurs à diaphragmes | | | | | | | |
| | Type de suspension arrière | Essieu multi-bras, ressorts hélicoïdaux et amortisseurs multi-clapets | | | | | | | |
| Type de suspension avant spécifique GT | Double triangle à pivot découplé, ressorts hélicoïdaux et amortisseurs multi-clapets | | | | | | | | |

(1) Motorisation disponible uniquement selon le stock

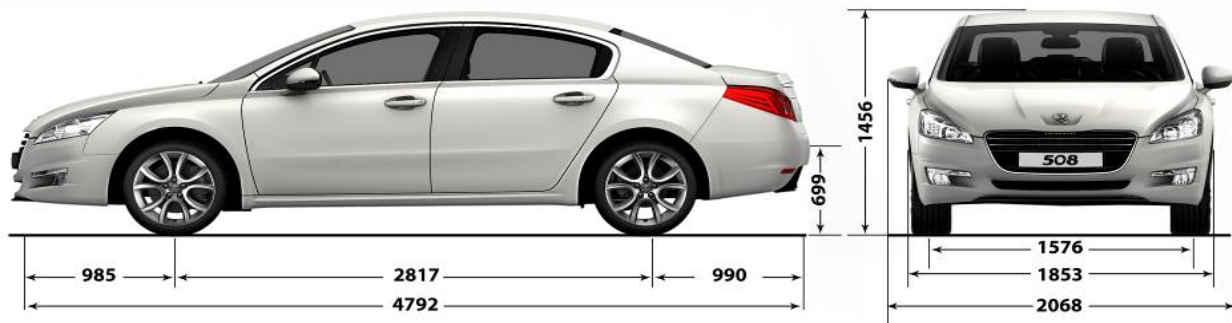
4.2 SPECIFICATIONS TECHNIQUES SW

| | 1,6L VTi 120ch BMP6 | 1,6L THP 156ch BVM6 | 1,6L THP 156ch BVA6 | 1,6L HDi 112ch FAP BVM5 | 1,6L e-HDi 112ch FAP BMP6 BLUE LION | 2,0L HDi 163ch FAP BVM6 | 2,0L HDi 163ch FAP BVA6 (1) | 2,2L HDi 204ch FAP BVA6 | |
|--|--|--|---------------------------|-------------------------------|--|-------------------------------|-----------------------------------|-------------------------------|-------------------------|
| Dimensions extérieures | Longueur (m) | 4,813 | | | | | | | |
| | Largeur rétroviseurs ouvert / rabattus (m) | 2,068 / 1,920 | | | | | | | |
| | Hauteur (m) (avec le plein) | 1,476 | | | | | | | |
| | Empattement (m) | 2,817 | | | | | | | |
| | Porte-à-faux avant (m) | 0,985 | | | | | | | |
| | Porte-à-faux arrière (m) | 1,011 | | | | | | | |
| | Garde au sol (m) | 1,486 | | | | | | | |
| Rayon de braquage entre trottoirs (m) | entre 5,95 et 6,1 | | | | | | | | |
| Dimensions intérieures | Nombre de places | 5 | | | | | | | |
| | Garde au toit avant / arrière (m) | 0,907 / 0,914 | | | | | | | |
| | Volume mini du coffre (L VDA) | NC | | | | | | | |
| | Volume maxi du coffre (VDA) sous tendelet au rang 2 | 560 (avec Kit de dépannage pneumatique) | | | | | | | |
| | Profondeur du coffre (m) | 1,06 | | | | | | | |
| | Largeur maxi du coffre (m) entre garnitures latérales | 1,113 | | | | | | | |
| Hauteur maxi du coffre (m) sous tablette | 0,505 | | | | | | | | |
| Masses et charges | Masse à vide (kg) | 1410 | 1420 | 1430 | 1425 | 1430 | 1500 | 1540 | 1660 |
| | Masse totale autorisée en charge (kg) | 2055 | 2080 | 2100 | 2080 | 2100 | 2140 | 2180 | 2280 |
| | Masse maxi remorquable freinée avec transfert de charge (kg) | 1600 | 1775 | 1800 | 1400 | 1375 | 1790 | 1300 | 1900 |
| | Masse totale roulante autorisée (kg) | 3355 | 3580 | 3600 | 3180 | 3200 | 3640 | 3180 | 3880 |
| Motorisations | Puissance administrative | 7CV | 9CV | 9CV | 6CV | 6CV | 9CV | 9CV | 12CV |
| | Cylindrée (cm3) | 1598 | 1598 | 1598 | 1560 | 1560 | 1997 | 1997 | 2179 |
| | Nombre de cylindres / Disposition | 4 en ligne | | | | | | | |
| | Nombre de soupapes par cylindre | 4 | 4 | 4 | 2 | 2 | 4 | 4 | 4 |
| | Puissance maxi en kW CEE/ch DIN à tr/min | 88/120 à 6000 | 115/156 à 6000 | | 82/112 à 3600 | | 120/163 à 3750 | 120/163 à 3750 | 150/204 à 3500 |
| | Couple maxi en Nm CEE à tr/min | 160 à 4250 | 240 de 1400 à 4000 | 240 de 1400 à 4000 | 240/254 de 1500 à 3000 | 270/285 de 1750 à 2000 | 340 de 2000 à 3000 | 340 de 2000 à 3000 | 450 de 2000 à 2750 |
| | Norme de dépollution | Euro 5 | | | | | | | |
| | Type d'injection | Indirecte multipoint | Directe | Directe | Directe à rampe commune | Directe à rampe commune | Directe à rampe commune | Directe à rampe commune | Directe à rampe commune |
| | Intervalle de maintenance | 30000 km ou 2 ans | 30000 km ou 2 ans | 30000 km ou 2 ans | 20000 km ou 2 ans | 20000 km ou 2 ans | 30000 km ou 2 ans | 30000 km ou 2 ans | 30000 km ou 2 ans |
| | Performances et consommations | Vitesse maxi (km/h) | 203 | 218 | 217 | 188 | 194 | 222 | 223 |
| 0-100 km/h (en secondes) conducteur seul | | 11,8 | 8,8 | 9,5 | 11,6 | 12,3 | 8,9 | 9,5 | 8,4 |
| 1000 m départ arrêté (en sec) conduct. seul | | 33,1 | 29,6 | 30,6 | 33,3 | 33,5 | 29,9 | 30,5 | 29,2 |
| Type de carburant | | Essence sans plomb ou E10 | Essence sans plomb ou E10 | Essence sans plomb ou E10 | Gazole | Gazole | Gazole | Gazole | Gazole |
| Capacité du réservoir (litres) | | 72 | | | | | | | |
| Consommation en cycle urbain (l/100km) | | 8,2 | 9,1 | 10,5 | 5,9 | 4,9 | 6,7 | 7,8 | 8,1 |
| Consommation en cycle extra-urbain (l/100km) | | 5,2 | 4,8 | 5,2 | 4,2 | 3,9 | 4 | 4,5 | 4,7 |
| Consommation en cycle mixte (l/100km) | | 6,3 | 6,3 | 7,1 | 4,8 | 4,3 | 5 | 5,7 | 5,9 |
| Emissions de CO ₂ (mixte) (g/km) | 145 | 145 | 165 | 125 | 110 | 130 | 150 | 154 | |
| BV | Type | Manuelle Pilotée | Manuelle | Automatique | Manuelle | Manuelle Pilotée | Manuelle | Automatique | Automatique |
| | Nombre de rapports | 6 | 6 | 6 | 5 | 6 | 6 | 6 | 6 |
| Roues | Type de pneumatiques (En série ou en option selon version) | 215/60R16 | 215/60R16 | - | 215/60R16 | 215/60R16 | 215/60R16 | 215/60R16 | - |
| | | - | 215/55R17 | 215/55R17 | 215/55R17 | 215/55R17 | 215/55R17 | 215/55R17 | - |
| | | - | 235/45R18 | 235/45R18 | 235/45R18 | 235/45R18 | 235/45R18 | 235/45R18 | 235/45R18 |
| | Roue de secours | En série : Kit de dépannage pneumatique En option : Homogène tôle ou homogène alliage (entraîne la suppression du Kit de dépannage pneumatique) Sur 2,2L HDi 204ch FAP BVA6 : Type Galette | | | | | | | |
| Freins et suspensions | Type de freins avant | Disques ventilés à étrier flottant et rattrapage automatique d'usure | | | | | | | |
| | Type de freins arrière | Disques à étriers flottant | | | | | | | |
| | Type de suspension avant | Essieu type Pseudo-Mac Pherson, ressorts hélicoïdaux et amortisseurs à diaphragmes | | | | | | | |
| | Type de suspension arrière | Essieu multi-bras, ressorts hélicoïdaux et amortisseurs multi-clapets | | | | | | | |
| Type de suspension avant spécifique GT | Double triangle à pivot découplé, ressorts hélicoïdaux et amortisseurs multi-clapets | | | | | | | | |

(1) Motorisations disponibles uniquement selon le stock

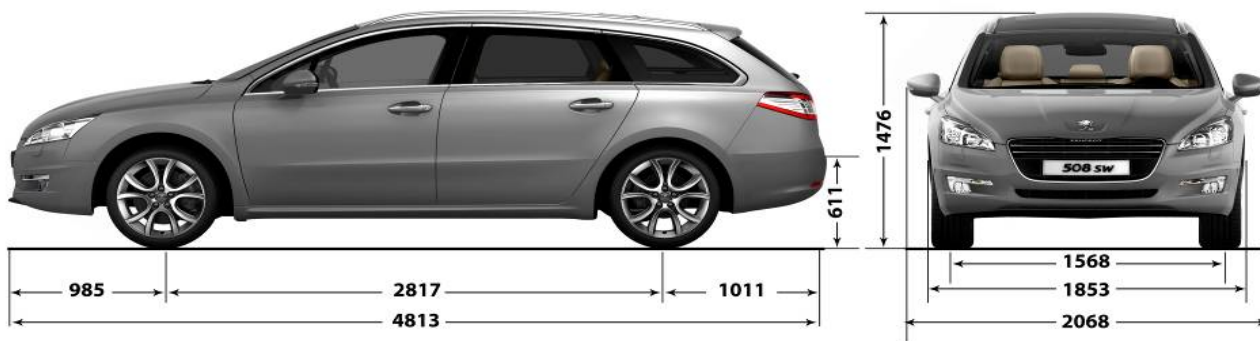
4.3 SHEMAS TECHNIQUES

Berline



A

SW



A

5. CHOISISSEZ VOTRE VERSION

508 Berline

| | Moteurs | Puiss. | CO ² * | P.A. | Types Mines | Codes versions | Prix Euros | | Bonus/ malus** | |
|--------------------------------------|---------|--------------------------------------|-------------------|------|-------------|-------------------------|-------------------------|-----------|-------------------|------|
| | | | | | | | TC | HT | | |
| 508 | Access | 1,6L VTi BMP6 | 120ch | 144 | 7CV | 8D5F58/P | 1PW2 A4 FCA R 01 A0 B0 | 23 300 | 19 481,61 | |
| | | 1,6L HDi FAP BVM5 | 112ch | 124 | 6CV | 8D9HLO | 1PW2 A4 F BM 5 01 A0 B0 | 25 150 | 21 028,43 | |
| | | 1,6L e-HDi FAP BMP6 BLUE LION | 112ch | 109 | 6CV | 8D9HR8/PS | 1PW2 A4 F BM 5 01 A0 B1 | 26 050 | 21 780,94 | -400 |
| | Active | 1,6L THP BVM6 | 156ch | 144 | 9CV | 8D5FV8 | 1PW2 A4 L CC 6 01 A0 B1 | 26 550 | 22 199,00 | |
| | | 1,6L HDi FAP BVM5 | 112ch | 124 | 6CV | 8D9HLO | 1PW2 A4 L BM 5 01 A0 B0 | 26 650 | 22 282,61 | |
| | | 1,6L e-HDi FAP BMP6 BLUE LION | 112ch | 109 | 6CV | 8D9HR8/PS | 1PW2 A4 L BM 5 01 A0 B1 | 27 550 | 23 035,12 | -400 |
| | | 2,0L HDi FAP BVM6 | 163ch | 129 | 9CV | 8DRHH8 | 1PW2 A4 L BB 6 01 A0 B0 | 29 150 | 24 372,91 | |
| | | 2,0L HDi FAP BVA6 (1) | 163ch | 149 | 9CV | 8DRHHA | 1PW2 A4 L BB M 01 A0 B0 | 30 250 | 25 292,64 | |
| | Allure | 1,6L THP BVM6 | 156ch | 144 | 9CV | 8D5FV8 | 1PW2 A4 P CC 6 01 A0 B1 | 29 350 | 24 540,13 | |
| | | 1,6L THP BVA6 | 156ch | 164 | 9CV | 8D5FVA | 1PW2 A4 P CC M 01 A0 B0 | 30 550 | 25 543,48 | +750 |
| | | 1,6L e-HDi FAP BMP6 BLUE LION | 112ch | 109 | 6CV | 8D9HR8 / PS | 1PW2 A4 P BM 5 01 A0 B1 | 30 350 | 25 376,25 | -400 |
| | | 2,0L HDi FAP BVM6 | 163ch | 129 | 9CV | 8DRHH8 | 1PW2 A4 P BB 6 01 A0 B0 | 31 950 | 26 714,05 | |
| | | 2,0L HDi FAP BVA6 (1) | 163ch | 149 | 9CV | 8DRHHA | 1PW2 A4 P BB M 01 A0 B0 | 33 050 | 27 633,78 | |
| | GT | 2,2L HDi FAP BVA6 | 204ch | 150 | 12CV | 8D4HLA | 1PW2 A4 S J2 M 09 A0 B0 | 38 250 | 31 981,61 | |
| | Féline | 1,6L THP BVA6 | 156ch | 164 | 9CV | 8D5FVA | 1PW2 A4 P CC M 01 9A B0 | 34 050 | 28 469,90 | +750 |
| 1,6L e-HDi FAP BMP6 BLUE LION | | 112ch | 109 | 6CV | 8D9HR8/PS | 1PW2 A4 P BM 5 01 9A B1 | 33 850 | 28 302,68 | -400 | |
| 2,0L HDi FAP BVM6 | | 163ch | 129 | 9CV | 8DRHH8 | 1PW2 A4 P BB 6 01 9A B0 | 35 450 | 29 640,47 | | |
| 2,0L HDi FAP BVA6 | | 163ch | 149 | 9CV | 8DRHHA | 1PW2 A4 P BB M 01 9A B0 | 36 550 | 30 560,20 | | |

(1) Motorisation disponible uniquement selon le stock

508 SW

| | Moteurs | Puiss. | CO ² * | P.A. | Types Mines | Codes versions | Prix Euros | | Bonus/ malus** | |
|--------------------------------------|---------|--------------------------------------|-------------------|------|-------------|-------------------------|-------------------------|-----------|-------------------|------|
| | | | | | | | TC | HT | | |
| 508 SW | Access | 1,6L VTi BMP6 | 120ch | 145 | 7CV | 8E5F58/P | 1PW2 C5 F CAR 01 A0 B0 | 24 350 | 20 359,53 | |
| | | 1,6L HDi FAP BVM5 | 112ch | 125 | 6CV | 8E9HLO | 1PW2 C5 F BM 5 01 A0 B0 | 26 200 | 21 906,35 | |
| | | 1,6L e-HDi FAP BMP6 BLUE LION | 112ch | 110 | 6CV | 8E9HR8/PS | 1PW2 C5 F BM 5 01 A0 B1 | 27 100 | 22 658,86 | -400 |
| | Active | 1,6L THP BVM6 | 156ch | 145 | 9CV | 8E5FV8 | 1PW2 C5 L CC 6 01 A0 B1 | 27 900 | 23 327,76 | |
| | | 1,6L HDi FAP BVM5 | 112ch | 125 | 6CV | 8E9HLO | 1PW2 C5 L BM 5 01 A0 B0 | 28 000 | 23 411,37 | |
| | | 1,6L e-HDi FAP BMP6 BLUE LION | 112ch | 110 | 6CV | 8E9HR8/PS | 1PW2 C5 L BM 5 01 A0 B1 | 28 900 | 24 163,88 | -400 |
| | | 2,0L HDi FAP BVM6 | 163ch | 130 | 9CV | 8ERHH8 | 1PW2 C5 L BB 6 01 A0 B0 | 30 500 | 25 501,67 | |
| | | 2,0L HDi FAP BVA6 (1) | 163ch | 150 | 9CV | 8ERHHA | 1PW2 C5 L BB M 01 A0 B0 | 31 600 | 26 421,40 | |
| | Allure | 1,6L THP BVM6 | 156ch | 145 | 9CV | 8E5FV8 | 1PW2 C5 P CC 6 01 A0 B1 | 30 700 | 25 668,90 | |
| | | 1,6L THP BVA6 | 156ch | 165 | 9CV | 8E5FVA | 1PW2 C5 P CC M 01 A0 B0 | 31 900 | 26 672,24 | +750 |
| | | 1,6L e-HDi FAP BMP6 BLUE LION | 112ch | 110 | 6CV | 8E9HR8/PS | 1PW2 C5 P BM 5 01 A0 B1 | 31 700 | 26 505,02 | -400 |
| | | 2,0L HDi FAP BVM6 | 163ch | 130 | 9CV | 8ERHH8 | 1PW2 C5 P BB 6 01 A0 B0 | 33 300 | 27 842,81 | |
| | | 2,0L HDi FAP BVA6 (1) | 163ch | 150 | 9CV | 8ERHHA | 1PW2 C5 P BB M 01 A0 B0 | 34 400 | 28 762,54 | |
| | GT | 2,2L HDi FAP BVA6 | 204ch | 154 | 12CV | 8E4HLA | 1PW2 C5 S J2 M 09 A0 B0 | 39 600 | 33 110,37 | +200 |
| | Féline | 1,6L THP BVA6 | 156ch | 165 | 9CV | 8E5FVA | 1PW2 C5 P CC M 01 9A B0 | 35 700 | 29 849,50 | +750 |
| 1,6L e-HDi FAP BMP6 BLUE LION | | 112ch | 110 | 6CV | 8E9HR8/PS | 1PW2 C5 P BM 5 01 9A B1 | 35 500 | 29 682,27 | -400 | |
| 2,0L HDi FAP BVM6 | | 163ch | 130 | 9CV | 8DRHH8 | 1PW2 C5 P BB 6 01 9A B0 | 37 100 | 31 020,07 | | |
| 2,0L HDi FAP BVA6 | | 163ch | 150 | 9CV | 8ERHHA | 1PW2 C5 P BB M 01 9A B0 | 38 200 | 31 939,80 | | |

(1) Motorisation disponible uniquement selon le stock

* Les émissions de CO² renseignées sont mixtes et exprimées en gramme par kilomètre.

** Bonus / Malus : montants indiqués suivant les dispositions législatives et réglementaires en vigueur (Loi n°2007-1824 du 25/12/2007 - Décret n°2007-1873 du 26/12/2007). Depuis le 1er janvier 2009, à partir du 3ème enfant à charge, réduction de 20g de co2 par enfant pour l'achat d'un nouveau véhicule de 5 places ou plus. Remboursement de tout ou partie du malus écologique sur vos impôts.

Le tarif comprend les frais de transport, de préparation, le jeu de plaques d'immatriculation définitives (pose comprise) et 5 litres de carburant. La carte grise est à la charge de l'acheteur. Pneumatiques : la marque des pneumatiques ne peut faire l'objet d'option à la commande. Ce tarif conseillé est susceptible d'évoluer. Nous vous invitons à consulter votre point de vente pour qu'il vous communique les prix en vigueur et l'offre disponible au moment de l'achat. Ces prix publics conseillés s'entendent en Euros (EUR) avec TVA incluse au taux de 19,6%.

6. CHOISISSEZ VOS OPTIONS

| | | Access | Active | Allure | GT | Féline | Prix Euros | | |
|--|--|--------------|--------|--------|----|--------|------------|--------|----------|
| | | | | | | | TC | HT | |
| SECURITE | Aide sonore et graphique au stationnement arrière | UB01 | ○ | | | | | 350 | 292,64 |
| | Aide sonore et graphique au stationnement arrière + rétroviseurs extérieurs rabattables électriquement avec éclairage d'accueil | UB01 | | ○ | ● | ● | | 400 | 334,45 |
| | Aide sonore et graphique au stationnement avant et arrière + mesure de place disponible + rétroviseurs extérieurs rabattables électriquement avec éclairage d'accueil | UB06 | | | ○ | ○ | ● | 300 | 250,84 |
| | Alarme et superverrouillage | AB08 | | | ○ | ○ | ○ | 350 | 292,64 |
| | Filet de retenue charge haute (sur SW) | NM01 | ○ | ○ | | | | 200 | 167,22 |
| | Roue de secours homogène tôle 16" (1) | ZH42 | ○ | | | | | 70 | 58,53 |
| | | ZH89 | | ○ | | | | 70 | 58,53 |
| | Roue de secours homogène alliage 17" style 05 (1) | ZH1A | | | ○ | | | 200 | 167,22 |
| | Roue de secours galette 18" (1) | ZH1D | | | | ○ | | 70 | 58,53 |
| | Roue de secours homogène alliage 17" style 09 (1) | ZH1B | | | | | ○ | 200 | 167,22 |
| Volet arrière motorisé + filet retenue charge haute (sur SW) | MO02 | | | ○ | ○ | ● | 600 | 501,67 | |
| CONFORT | Air conditionné automatique bizona (incompatible avec la prise de l'option Navigation/Kit mains libres WIP Nav Plus) | RT04 | ○ | ● | ● | ● | | 350 | 292,64 |
| | Air conditionné automatique quadrizone + stores pare soleil latéraux arrière + store pare soleil de lunette arrière (sur berline) | RT05 | | | ○ | ○ | ● | 550 | 459,87 |
| | Air conditionné automatique quadrizone + stores pare soleil latéraux arrière (sur SW) | RT05 | | | ○ | ○ | ● | 500 | 418,06 |
| ESTHÉTIQUE | Jantes alliage 16" Style 01 + roue de secours homogène tôle (1) | ZH45 | ○ | | | | | 650 | 543,48 |
| | Jantes alliage 17" Style 04 + roue de secours homogène alliage (1) | ZH84 | | ○ | | | | 550 | 459,87 |
| | Jantes alliage 18" Style 07 + roue de secours tôle 16" (1) | ZH1C | | | ○ | | ○ | 400 | 334,45 |
| | Jantes alliage 19" Style 12 + roue de secours galette 18" (1) | ZH88 | | | | ○ | | 500 | 418,06 |
| | Peinture métallisée | OMMO | ○ | ○ | ○ | ○ | ○ | 560 | 468,23 |
| | Peinture Nacrée (Blanc Nacré) | OMM6 | ○ | ○ | ○ | ○ | ○ | 820 | 685,62 |
| | Toit ouvrant électrique avec antipincement (sur berline) (disponible courant 2ème semestre 2011) | TC07 | | | ○ | ○ | ○ | 750 | 627,09 |
| AUDIO & COMMUNICATION | WIP Bluetooth® (incompatible avec la Navigation/Kit mains libres WIP Nav) : Kit mains libres Bluetooth®, fonction streaming audio selon compatibilité du téléphone portable | WLMP | ○ | ○ | | | | 300 | 250,84 |
| | WIP Bluetooth® (incompatible avec la Navigation/Kit mains libres WIP Nav) : Kit mains libres Bluetooth®, fonction streaming audio selon compatibilité du téléphone portable + Affichage tête haute couleur | WLMQ | | ○ | | | | 700 | 585,28 |
| | WIP Nav Plus (incompatible avec option WIP Bluetooth®) : navigation GPS avec cartographie Europe via mémoire flash, écran couleur 7" haute définition, module de commande sur console centrale, Kit mains libres bluetooth®, autoradio CD RDS tri-tuner compatible MP3, prise auxiliaire audio USB/jack + Peugeot Connect SOS & Assistance Sur la finition Access : cette option inclut l'air conditionné automatique Bi-zone | WLMT | ○ | | | | | 1500 | 1 254,18 |
| | | WLMT | | ○ | ● | | | 1150 | 961,54 |
| | WIP Nav Plus (incompatible avec option WIP Bluetooth®) : navigation GPS avec cartographie Europe via mémoire flash, écran couleur 7" haute définition, module de commande sur console centrale, Kit mains libres bluetooth®, autoradio CD RDS tri-tuner compatible MP3, prise auxiliaire audio USB/jack + Peugeot Connect SOS & Assistance + Affichage tête haute couleur | WLMV | | ○ | | ● | ● | 1500 | 1 254,18 |
| | Affichage tête haute couleur | | | | ○ | | | 400 | 334,45 |
| | Système Hi-Fi JBL (+ Affichage tête haute) : 2 tweeters avant de 25W + 2 tweeters arrière de 25W / 2 woofers avant de 50W + 2 woofers arrière de 50W / 1 voie centrale avant et 1 caisson de basse triple bobine de 150w | WLMX | | | ○ | | | 950 | 794,31 |
| WLMX | | | | | ○ | ○ | 650 | 543,48 | |
| PACKS | Pack Mi Cuir : garnissage mi-cuir et sièges électriques (Voir descriptif détaillé du garnissage sur les Caractéristiques Techniques) | 3FFX | | ○ | | | | 1 250 | 1 045,15 |
| | Pack Sièges avant électriques et chauffants (entraîne le réglage lombaire électrique du siège passager) | WA53 | | | ○ | | | 500 | 418,06 |
| | Pack Cuir : garnissage cuir Claudia, sièges avant électriques et chauffants + entraîne les surtapis avant et arrière et le réglage lombaire électrique du siège passager (Voir descriptif détaillé du garnissage sur les Caractéristiques Techniques) | Q1FX ou Q1FD | | | ○ | | ● | 1 500 | 1 254,18 |
| | Pack Cuir Sport Nappa : garnissage cuir Nappa, sièges avant électriques (avec côté conducteur : mémorisation des réglages et fonction massage), chauffants + réglage des nez de coussin, entraîne le réglage lombaire électrique du siège passager et les rétroviseurs extérieurs indexés à la marche arrière. (Voir descriptif détaillé du garnissage sur les Caractéristiques Techniques) | 4HFX ou 4HFV | | | | ○ | | 1 500 | 1 254,18 |
| | Pack Visibilité : allumage automatique des projecteurs + essuie-vitre avant automatique + rétroviseur intérieur photosensible | NB08 | ○ | ● | ● | ● | ● | 300 | 250,84 |
| | Pack Vision Plus : projecteurs Xénon bi-fonction directionnels avec lave projecteurs, signature diurne à canon à LED, feux de route adaptatifs | LA04 | | | ○ | ● | ● | 1 000 | 836,12 |

● : en série ○ : en option

(1) La prise de cette option entraîne la suppression du Kit de dépannage pneumatique

Ce tarif conseillé est susceptible d'évoluer. Nous vous invitons à consulter votre point de vente pour qu'il vous communique les prix en vigueur et l'offre disponible au moment de l'achat. Ces prix publics conseillés s'entendent en Euros (EUR) avec TVA incluse au taux de 19,6%.

7.1 CHOISISSEZ VOS ACCESSOIRES

508

| | RÉF | DESIGNATION | DESRIPTIF |
|------------------------|-------------|--|---|
| Style | 961353 | Becquet | Réalisé par le bureau de style Peugeot, il s'accorde parfaitement aux lignes du véhicule. Discret et élégant, ce becquet accentue la puissance dynamique de 508. Autres versions disponibles, consultez votre PdV |
| | 9425 E6 | Coques de rétro chromées | Jeu de coques de retroviseurs aspect chrome |
| | 9607S8 | Jantes Alu 16" | Ces jantes développées spécifiquement pour 508 vous permettent de renforcer et de personnaliser le style de votre véhicule. |
| | 9607T0 | Jantes Alu 18" | |
| | 9400AG | Seuils de portes "alu" | Apportent une touche de distinction tout en protégeant les entrées de porte. Autres versions disponibles, consultez votre PdV |
| Solutions de transport | 9616W9 | Barres de toit | Barres de toit transversales en alu alliant esthétique et fonctionnalité |
| | 9627PE | Attelage escamotable | Attelage développé par les bureaux d'études Peugeot dans le cadre d'un cahier des charges rigoureux prenant en référence les critères de résistance les plus exigeants - Existe en version RDSO - Faisceau à commander en plus |
| | 9615 15 | Porte-skis 6 paires | Cet accessoire se fixe sur les barres de toit. Grâce à une serrure de sécurité, votre matériel est protégé. (consultez votre PdV pour connaître notre gamme d'accessoires de portage) |
| | 9615 10 | Porte vélos sur attelage plateforme | Ce porte-vélos permet le transport de 3 vélos en toute sécurité, il répond à la norme City Crash test. |
| | 9459K1 | Coffre de toit souple 340 litres | Fixation par simples cavaliers sur les barres de toit transversales. Il permet d'augmenter considérablement la capacité de chargement de votre 508. |
| | 9424K7 | Bac de coffre compartimentable | Bac en matière thermoformée. Etanche et compartimentable, il protège votre coffre et l'organise |
| Sécurité | 969020 | Alarme | Protection périmétrique et volumétrique. Mise en service et hors service par la télécommande d'origine. |
| | 9848 15 | Siège enfant - Face à la route Romer Duo - 1 | Le Römer DUO+ est un siège du Groupe 1, destiné aux enfants de 9 à 18 kg. Il permet à l'enfant de voyager face à la route et offre 3 positions inclinées possibles. Le Römer DUO+ est un siège-baquet à harnais, conforme aux normes européennes, ISOFIX et anti-basculement (Pivot Link System). Il garantit une protection maximum. |
| Protection | 9424L5 | Protection de PC | Pour PC avant et arrière - Bandeaux en résine transparente préservant l'esthétique du véhicule tout en protégeant la carrosserie des petits chocs et rayures. |
| | 9424J2 | Protections latérales pour portes | Jeu de bandeaux de protection en résine transparente permettant la protection des portes des petits chocs quotidiens |
| | 9614S7 | Protecteur de seuil de coffre | Permet de protéger la peinture de votre seuil de coffre lors du chargement d'objets volumineux ou lourds. |
| | 9603S2 | Jeu de bavettes arrières | Développées par le bureau de Style Peugeot, ces bavettes s'intègrent aux passages de roues en parfaite harmonie avec les lignes de 508. Elles assurent une protection efficace contre les diverses projections. (Bavettes avant disponibles) |
| | 9429NH | Housses de sièges | Ces housses réalisées sur mesure à la dimension des sièges sont en parfait accord avec le style intérieur de votre 508. Autres versions disponibles, consultez votre PdV |
| | 9464GK | Jeu de surtapis en forme | Assurent une excellente protection de la moquette d'origine |
| | 9464FT | Tapis de coffre | Réversible, il protège votre voiture lors des transports quotidiens. |
| Multimédia | 9473Z1 | Support Multimédia arrière | Permet la pose de la plupart des Pack Video du marché, Ipad... |
| | 16066232 80 | Pack Video Philips | Le kit vidéo comprend : 2 combinés lecteur DVD 16/9ème 7", 2 supports de montage sur guide appui-tête, 1 câble allume cigare en "Y" pour alimenter chacun des combinés, 2 adaptateurs secteur, 2 câbles audio-vidéo et 2 casques filaires SHK1030 (un pour chaque écran) |
| | 9702FX | Prise 230V + USB | Pour générer une tension de 230 volts à partir d'une prise électrique de 12 volts (allume cigare) - Idéal pour le rechargement d'ordinateurs portables... |
| | 9702GV | Boîtier Wifi on board | Permet de disposer dans l'habitacle d'un point d'accès wifi via un abonnement 3G/3G+ |
| Confort | 9459H3 | Stores latéraux | Ces stores permettent une occultation totale des vitres latérales. |
| | 9452 96 | Aide au stationnement arrière | Il émet un signal sonore pour indiquer la distance entre le véhicule et l'obstacle. (disponible également à l'avant : 9690 01) |
| | 9621H8 | Défecteurs de portes avant | Ils vous permettent de rouler les vitres entrebaillées, même quand il pleut, en évitant l'écoulement des gouttes de pluie dans l'habitacle. |

Les références correspondent aux informations disponibles à la date de diffusion du document et sont susceptibles d'évoluer.

7. 2 CHOISISSEZ VOS ACCESSOIRES

508 SW

| | RÉF | DESIGNATION | DESCRIPTIF |
|------------------------|-------------|--|---|
| Style | 9425E1 | Coques de rétro chromées | Jeu de coques de retroviseurs aspect chrome |
| | 9607S8 | Jantes Alu 16" | Ces jantes développées spécifiquement pour 508 vous permettent de renforcer et de personnaliser le style de votre véhicule. |
| | 9607T0 | Jantes Alu 18" | |
| | 9400AG | Seuils de portes "alu" | Apportent une touche de distinction tout en protégeant les entrées de porte. Autres versions disponibles, consultez votre PdV |
| Solutions de transport | 9616X7 | Barres de toit sur barres longitudinales | Barres de toit transversales en alu traité anti-corrosion, alliant esthétique et fonctionnalité |
| | 9459L5 | Organisateur de coffre | Plancher amovible équipé de rail permettant de fixer une barre télescopique et une sangle à enrouleur pour bloquer des objets dans votre coffre et compartimer la zone de chargement. Peut être complété par un plancher coulissant (9459L6) |
| | 9627PH | Attelage escamotable | Attelage développé par les bureaux d'études Peugeot dans le cadre d'un cahier des charges rigoureux prenant en référence les critères de résistance les plus exigeants - Existe en versions RDSO et col de cygne - Faisceau à commander en plus |
| | 9615 15 | Porte-skis 6 paires | Cet accessoire se fixe sur les barres de toit. Grâce à une serrure de sécurité, votre matériel est protégé. (consultez votre PdV pour connaître notre gamme d'accessoires de portage) |
| | 9615 10 | Porte vélos sur attelage plateforme | Ce porte-vélos permet le transport de 3 vélos en toute sécurité, il répond à la norme City Crash test. |
| | 9459K1 | Coffre de toit souple 340 litres | Fixation par simples cavaliers sur les barres de toit transversales. Il permet d'augmenter considérablement la capacité de chargement de votre 3008, tout en ayant un impact limité sur sa consommation. |
| | 9424K8 | Bac de coffre | Bac en matière thermoformée. Antidérapant et étanche, il protège votre voiture lors des transports quotidiens. |
| Sécurité | 969020 | Alarme | Protection périmétrique des portes, capot et coffre. Protection volumétrique par ultrasons. Mise en service et hors service par la télécommande d'origine. |
| | 9848 15 | Siège enfant - Face à la route Romer Duo - 1 | Le Römer DUO+ est un siège du Groupe 1, destiné aux enfants de 9 à 18 kg. Il permet à l'enfant de voyager face à la route et offre 3 positions inclinées possibles. Le Römer DUO+ est un siège-baquet à harnais, conforme aux normes européennes, ISOFIX et anti-basculement (Pivot Link System). Il garantit une protection maximum. |
| | 941221 | Grille pare-chien | Grille métallique laquée noir. Fixation très rapide et sans perçage. Empêche un animal d'importuner les occupants du véhicule. |
| Protection | 9424L5 | Protection de PC | Pour PC avant et arrière - Bandeaux transparents préservant l'esthétique du véhicule tout en protégeant la carrosserie des petits chocs et rayures. |
| | 9424J2 | Protections latérales pour portes | Jex de bandeaux de protection transparent permettant la protection des portes des petits chocs quotidiens |
| | 9614S4 | Protecteur de seuil de coffre | Look alu, cet accessoire permet la protection du seuil de coffre tout en apportant une touche esthétique au véhicule |
| | 9603S2 | Jeu de bavettes arrières | Développées par le bureau de Style Peugeot, ces bavettes s'intègrent aux passages de roues en parfaite harmonie avec les lignes de 508. Elles assurent une protection efficace contre les diverses projections. (disponible également à l'avant) |
| | 9424NH | Housses de sièges | Ces housses réalisées sur mesure à la dimension des sièges sont en parfait accord avec le style intérieur de votre 508. Autres versions disponibles, consultez votre PdV |
| | 9464GK | Jeu de surtapis en forme | Assurent une excellente protection de la moquette d'origine |
| | 9464FV | Tapis de coffre | Réversible, il protège votre voiture lors des transports quotidiens. |
| Multimédia | 9473Z1 | Support Multimédia arrière | Permet la pose de la plupart des Pack Vidéo du marché, Ipad... |
| | 16066232 80 | Pack Video Philips | Le kit vidéo comprend : 2 combinés lecteur DVD 16/9ème 7", 2 supports de montage sur guide appui-tête, 1 câble allume cigare en "Y" pour alimenter chacun des combinés, 2 adaptateurs secteur, 2 câbles audio-vidéo et 2 casques filaires SHK1030 (un pour chaque écran) |
| | 9702FX | Prise 230V + USB | pour générer une tension de 230 volts à partir d'une prise électrique de 12 volts (allume cigare) - Idéal pour le rechargement d'ordinateurs portables... |
| | 9702GV | Boitier Wifi on board | Permet de disposer dans l'habitacle d'un point d'accès wifi via un abonnement 3G/3G+ |
| Confort | 9459J7 | Stores latéraux | Ces stores permettent une occultation totale des vitres latérales. Existents pour les custode et le volet arrière |
| | 9452 96 | Aide au stationnement arrière | Il émet un signal sonore pour indiquer la distance entre le véhicule et l'obstacle. (disponible également à l'avant : 9690 01) |
| | 9621H8 | Défecteurs de portes avants | Ils vous permettent de rouler les vitres entrebaillées, même quand il pleut, en évitant l'écoulement des gouttes de pluie dans l'habitacle. |

Les références correspondent aux informations disponibles à la date de diffusion du document et sont susceptibles d'évoluer.

8. CHOISISSEZ VOTRE CONTRAT DE SERVICE

Les Peugeot Contrats Privilèges garantissent votre confort et votre sérénité.

Le Contrat Maintenance

PRESTATIONS : le contrat Prévision

+

=> Entretien : prise en charge des opérations liées au plan d'entretien de votre véhicule, préconisées par Automobiles Peugeot comme indiqué dans le carnet d'entretien (entretien en conditions sévères en option)

=> Prêt de véhicule pendant une opération d'entretien (sous réserve d'appel 48 heures avant le rendez-vous)

=> Durée de la couverture : 24, 36, 48 et 60 mois

=> Tranches Kilométriques : De 20 000 à 200 000 km

| Exemple de tarif : | 36 mois | 48 mois | 60 mois |
|--------------------|--------------------|--------------------|---------------------|
| <u>508 / VP</u> | 30 000 - 60 000 km | 40 000 - 80 000 km | 50 000 - 100 000 km |
| TTC/mois | 18,06 € / 37,84 € | 29,3 € / 52,68 € | 31,69 € / 55,97 € |



Le Contrat Prévision

PRESTATIONS : le contrat Extension de Garantie

+

=> Remplacement des pièces d'usure, main-d'oeuvre comprise (hors batteries et bougies d'allumage/pneumatiques en option), si les pièces ne peuvent remplir la fonction pour laquelle elles ont été conçues

=> Prise en charge du pré-contrôle et du 1er contrôle technique obligatoire (pour les contrats de 48 mois et plus uniquement)

=> Durées / Kilométrages :

- Pour 36 mois : 30 000, 50 000 ou 80 000 km
- Pour 48 mois : 40 000, 60 000 ou 100 000 km
- Pour 60 mois : 50 000, 80 000 ou 125 000 km

| Exemple de tarif : | 36 mois | 48 mois | 60 mois |
|--------------------|--------------------|--------------------|--------------------|
| <u>508 / VP</u> | 30 000 - 50 000 km | 40 000 - 60 000 km | 50 000 - 80 000 km |
| TTC/mois | 12,32 € / 18,69 € | 17,74 € / 23,78 € | 17,7 € / 27,87 € |



Le Contrat Extension de Garantie

PRESTATIONS :

=> Prise en charge, pièces et main d'oeuvre, des défaillances mécaniques, électriques ou électroniques au-delà de la période de garantie contractuelle

=> Assistance 24 heures sur 24, 7 jours sur 7 en cas de défaillance (dépannage/remorquage, poursuite du voyage, prêt d'un véhicule de remplacement)*

=> Durées / Kilométrages :

- Pour 36 mois : 30 000, 50 000 ou 80 000 km
- Pour 48 mois : 40 000, 60 000 ou 100 000 km
- Pour 60 mois : 50 000, 80 000 ou 125 000 km

| Exemple de tarif : | 36 mois | 48 mois | 60 mois |
|--------------------|--------------------|--------------------|--------------------|
| <u>508 / VP</u> | 30 000 - 50 000 km | 40 000 - 60 000 km | 50 000 - 80 000 km |
| TTC/mois | 3,87 € / 5,67 € | 5,81 € / 7,58 € | 7,1 € / 12,35 € |

* voir les conditions détaillées de la prestation d'assistance routière dans les conditions générales

Quel que soit le mode de souscription de votre contrat, les prestations du contrat se terminent à la survenance du 1er des deux termes (soit la durée, soit le kilométrage)

Extrait du tarif PCP 10C du 05/07/10 consultable dans son intégralité chez votre point de vente Peugeot.

Pour plus de détails, veuillez vous reporter aux conditions générales des Peugeot Contrat Privilèges

9. CHOISISSEZ VOTRE FINANCEMENT

Découvrez auprès de votre point de vente Peugeot l'ensemble des offres de Peugeot Perspectives. Vous y trouverez forcément la solution adaptée à votre besoin.

VOTRE **508**
Access
1,6L VTi 120ch
BMP6

à partir de

418 € / mois

après un premier loyer de 4 678 euros ⁽¹⁾

entretien ⁽³⁾ et Garantie Perte financière incluse ⁽⁴⁾

VOTRE **508**
Active
2,0L HDi 163ch
FAP BVM6

à partir de

483 € / mois

après un premier loyer de 5 843 euros ⁽²⁾

entretien ⁽³⁾ et Garantie Perte financière incluse ⁽⁴⁾

Exemples au 04/07/2011 d'offres de location avec option d'achat sur 48 mois, avec :

(1) pour **508 Access** un premier loyer de 4 677,36€ (dont 4 613,40€ au titre de la location) et 47 loyers mensuels de 417,19€ (dont 353,23€ au titre de la location), chaque loyer incluant 36€ au titre du Peugeot Contrat Privilèges Maintenance et 27,96€ au titre de la garantie perte financière; possibilité de souscrire la prestation Décès pour 18,64€/mois, somme s'ajoutant au loyer ⁽¹⁾⁽²⁾⁽³⁾⁽⁴⁾

Montant total dû en cas d'acquisition au terme de la location : 32 207,20€ prestations incluses et 29 137,12€ hors prestations ⁽¹⁾⁽³⁾⁽⁴⁾

(2) pour **508 Active** un premier loyer de 5 842,68€ (dont 5 771,70€ au titre de la location) et 47 loyers mensuels de 482,87€ (dont 411,89€ au titre de la location) ,chaque loyer incluant 36€ au titre du Peugeot Contrat Privilèges Maintenance et 34,98€ au titre de la garantie perte financière; possibilité de souscrire la prestation Décès pour 23,32€/mois, somme s'ajoutant au loyer ⁽¹⁾⁽²⁾⁽³⁾⁽⁴⁾

Montant total dû en cas d'acquisition au terme de la location : 40 197,55€ prestations incluses et 36 790,51€ hors prestations ⁽²⁾⁽³⁾⁽⁴⁾

Un crédit vous engage et doit être remboursé. Vérifiez vos capacités de remboursement avant de vous engager.

(1) Exemple pour une **508 Access** 1,6L VTi 120ch BMP6 neuve, hors option, au prix de 23 300€ (Tarif 11D conseillé du 04/07/2011) et pour un Peugeot Contrat Privilèges Maintenance 48 mois/ 60 000 km (au premier des 2 termes durée/kilométrage atteint). Location sur 48 mois avec option d'achat, entretien et garantie Perte financière inclus. Le premier loyer sera réglé à la livraison. Option d'achat finale : 7 922€ montants exprimés TTC.

(2) Exemple pour une **508 Active** 2,0L HDi 163ch FAP BVM6 neuve, hors option, au prix de 29 150€ (Tarif 11D conseillé du 04/07/2011) et pour un Peugeot Contrat Privilèges Maintenance 48 mois/ 60 000 km (au premier des 2 termes durée/kilométrage atteint). Location sur 48 mois avec option d'achat, entretien et garantie Perte financière inclus. Le premier loyer sera réglé à la livraison. Option d'achat finale : 11 660€ montants exprimés TTC.

(3) (4) Selon conditions générales, (3) du Peugeot Contrat Privilèges Maintenance et (4) du Contrat Peugeot Perspectives, disponibles dans les points de vente Peugeot. Le Contrat Privilèges Maintenance peut être souscrit indépendamment de tout financement

Offres non cumulables, réservées aux personnes physiques pour les locations d'une Peugeot **508 Access** 1,6L VTi 120ch BMP6 et d'une Peugeot **508 Active** 2,0L HDi 163ch FAP BVM6, neuves, hors option, à usage privé dans le réseau Peugeot participant et sous réserve d'acceptation du dossier par PEUGEOT FINANCE, bailleur CREDIPAR, SA au capital de 107.300.016 €, 317 425 981 RCS Nanterre, 12 avenue André Malraux, 92300 Levallois-Perret, n° ORIAS 07004921(www.orias.fr) . Financement à la livraison et, au plus tôt, après expiration d'un délai de 14 jours à compter de votre acceptation. Vous bénéficiez du délai légal de rétractation.

Les contrats d'assurance Décès et Sécurité Remplacement sont distribués par CREDIPAR, agissant à titre exclusif en qualité de mandataire d'assurance, et souscrits auprès de PSA Life Insurance Ltd (assurance Décès) et de PSA Insurance Ltd (assurance Sécurité Remplacement), sociétés d'assurance vie et dommages exerçant en libre prestation de services, immatriculées à Malte sous les numéros respectifs C 44567 et C 44568, ayant leur siège social à Mediterranean Building, 53 Abate Rigord Street Ta' Xbiex XBX 1122, Malte, et soumises au contrôle du Malta Financial Services Authority (MFS) – Notabile Road, Attard BKR 3000, Malte.

Le contrat de location avec option d'achat est distribué par votre point de vente Peugeot, agissant à titre non exclusif comme intermédiaire de crédit du Bailleur.

Ce Point de vente Peugeot travaille à titre non exclusif comme intermédiaire de crédit du bailleur CREDIPAR et ne participe pas à la décision d'octroi du crédit.

9. CHOISISSEZ VOTRE FINANCEMENT

Découvrez auprès de votre point de vente Peugeot l'ensemble des offres de Peugeot Perspectives. Vous y trouverez forcément la solution adaptée à votre besoin.

VOTRE **508
SW Access**
1,6L VTi 120ch
BMP6

à partir de

435 € / mois

après un premier loyer de 4 887 euros ⁽¹⁾

entretien ⁽³⁾ et Garantie Perte financière incluse ⁽⁴⁾

VOTRE **508 SW
Active**
2,0L HDi 163ch
FAP BVM6

à partir de

504 € / mois

après un premier loyer de 6 112 euros ⁽²⁾

entretien ⁽³⁾ et Garantie Perte financière incluse ⁽⁴⁾

Exemples au 04/07/2011 d'offres de location avec option d'achat sur 48 mois, avec :

(1) pour **508 SW Access** un premier loyer de 4 886,52€ (dont 4 821,30€ au titre de la location) et 47 loyers mensuels de 434,37€ (dont 369,15€ au titre de la location), chaque loyer incluant 36€ au titre du Peugeot Contrat Privilèges Maintenance et 29,22€ au titre de la garantie perte financière; possibilité de souscrire la prestation Décès pour 19,16€/mois, somme s'ajoutant au loyer ⁽¹⁾⁽²⁾⁽³⁾⁽⁴⁾

Montant total dû en cas d'acquisition au terme de la location : 33 580,72€ prestations incluses et 30 450,16€ hors prestations ⁽¹⁾⁽³⁾⁽⁴⁾

(2) pour **508 SW Active** un premier loyer de 6 111,60€ (dont 6 039,00€ au titre de la location) et 47 loyers mensuels de 503,57€ (dont 430,97€ au titre de la location) ,chaque loyer incluant 36€ au titre du Peugeot Contrat Privilèges Maintenance et 36,60€ au titre de la garantie perte financière; possibilité de souscrire la prestation Décès pour 24,40€/mois, somme s'ajoutant au loyer ⁽¹⁾⁽²⁾⁽³⁾⁽⁴⁾

Montant total dû en cas d'acquisition au terme de la location : 41 979,16€ prestations incluses et 38 494,36€ hors prestations ⁽²⁾⁽³⁾⁽⁴⁾

Un crédit vous engage et doit être remboursé. Vérifiez vos capacités de remboursement avant de vous engager.

(1) Exemple pour une **508 SW Access** 1,6L VTi 120ch BMP6 neuve, hors option, au prix de 24 350€ (Tarif 11D conseillé du 04/07/2011) et pour un Peugeot Contrat Privilèges Maintenance 48 mois/ 60 000 km (au premier des 2 termes durée/kilométrage atteint). Location sur 48 mois avec option d'achat, entretien et garantie Perte financière inclus. Le premier loyer sera réglé à la livraison. Option d'achat finale : 8 279€ montants exprimés TTC.

(2) Exemple pour une **508 SW Active** 2,0L HDi 140ch FAP BVM6 neuve, hors option, au prix de 30 500€ (Tarif 11D conseillé du 04/07/2011) et pour un Peugeot Contrat Privilèges Maintenance 48 mois/ 60 000 km (au premier des 2 termes durée/kilométrage atteint). Location sur 48 mois avec option d'achat, entretien et garantie Perte financière inclus. Le premier loyer sera réglé à la livraison. Option d'achat finale : 12 200€ montants exprimés TTC.

(3) (4) Selon conditions générales, (3) du Peugeot Contrat Privilèges Maintenance et (4) du Contrat Peugeot Perspectives, disponibles dans les points de vente Peugeot. Le Contrat Privilèges Maintenance peut être souscrit indépendamment de tout financement

Offres non cumulables, réservées aux personnes physiques pour les locations d'une Peugeot **508 SW Access** 1,6L VTi 120ch BMP6 et d'une Peugeot **508 SW Active** 2,0L HDi 163ch FAP BVM6, neuves, hors option, à usage privé dans le réseau Peugeot participant et sous réserve d'acceptation du dossier par PEUGEOT FINANCE, bailleur CREDIPAR, SA au capital de 107.300.016 €, 317 425 981 RCS Nanterre, 12 avenue André Malraux, 92300 Levallois-Perret, n° ORIAS 07004921(www.orias.fr) . Financement à la livraison et, au plus tôt, après expiration d'un délai de 14 jours à compter de votre acceptation. Vous bénéficiez du délai légal de rétractation.

Les contrats d'assurance Décès et Sécurité Remplacement sont distribués par CREDIPAR, agissant à titre exclusif en qualité de mandataire d'assurance, et souscrits auprès de PSA Life Insurance Ltd (assurance Décès) et de PSA Insurance Ltd (assurance Sécurité Remplacement), sociétés d'assurance vie et dommages exerçant en libre prestation de services, immatriculées à Malte sous les numéros respectifs C 44567 et C 44568, ayant leur siège social à Mediterranean Building, 53 Abate Rigord Street Ta' Xbiex XBX 1122, Malte, et soumises au contrôle du Malta Financial Services Authority (MFSA) - Notabile Road, Attard BKR 3000, Malte.

Le contrat de location avec option d'achat est distribué par votre point de vente Peugeot, agissant à titre non exclusif comme intermédiaire de crédit du Bailleur.

Ce Point de vente Peugeot travaille à titre non exclusif comme intermédiaire de crédit du bailleur CREDIPAR et ne participe pas à la décision d'octroi du crédit.