



Peugeot a édité ce guide pour vous aider à configurer votre Nouveau TRAVELLER BUSINESS selon vos désirs. Vous y trouverez aussi toutes les caractéristiques techniques qui distinguent votre Nouveau TRAVELLER BUSINESS et toutes les informations dont vous pouvez avoir besoin sur les services que Peugeot vous apporte.

Certaines versions ou couleurs et certains équipements, peuvent provisoirement être indisponibles en raison de ruptures d'approvisionnement de quelques fournisseurs. Merci de vous rapprocher de votre point de vente Peugeot pour plus de précision.

PEUGEOT

Nouveau TRAVELLER

BUSINESS

16D

TARIFS, ÉQUIPEMENTS ET
CARACTÉRISTIQUES TECHNIQUES
applicables au 4 juillet 2016



V1.0
03/06/2016

1. CHOISISSEZ VOTRE FINITION

Business +

Business VIP

Accès et Démarrage Mains Libres	Pack cuir
Aide au stationnement arrière	Pack Visibilité & Pare-brise athermique
Aide au stationnement avant + Caméra de recul VisioPark 1+	Portes latérales coulissantes droite et gauche mains libres vitrées & motorisées
Surveillance Angle Mort	Projecteurs lampes à décharge
Amplification système audio (5 HP + 4 tweeters + caisson basses)	Rangements floqués & fermés
Assises rang 1 : sièges électriques, chauffants et massants avec réglage lombaire et réhausse	Rétroviseurs rabattables électriquement
Assises rang 2 et 3 : 4 sièges arrière individuels avec 2 accoudoirs positionnables en en vis-à-vis, coulissants sur rails et amovibles	Surtapis rangs 1, 2 et 3
Air conditionné automatique avant bizona	Vitres arrière fixes extra-teintées
Air conditionné additionnel arrière et pavillon avec diffusion douce et éclairage d'ambiance	Volant Cuir multifonction
Poignées de porte chromées	1 Prise 220v en rang 2 et 4ème prise 12v
Combiné avec matrice couleur & Vision Tête Haute	Combinaisons sièges :
Eclairage intérieur à LED & lampe nomade	6 places série (7 en option payante)
Jantes Aluminium 17"	
Limiteur de Vitesse Variable / Régulateur de Vitesse programmable	
Navigation 3D connectée à commande vocale, accessible depuis l'écran tactile 7" (Fonction Mirror Screen, Fonction Bluetooth)	



Business

ABS	Porte latérale coulissante droite vitrée
Airbags frontaux conducteur & passager	Projecteurs avec DRL à LED déportés dans le pare-choc
Airbags latéraux conducteur & passager tête & thorax	Projecteurs antibrouillard
Assises rang 2 : banquette 3 places fractionnable 2/3-1/3 et amovible	Ordinateur de bord
Assises rang 3 : banquette 3 places monobloc	Système audio RD6 (Radio + 4 HP + 4 tweeters) + Fonction Bluetooth +
Air conditionné manuel	1prise USB + 1 prise jack + 3 prises 12V
Alerte de temps de conduite	Régulateur /Limiteur de vitesse
Boucliers et baguettes couleur caisse	Retroviseurs extérieurs électriques et chauffants
Coques de rétroviseurs et poignées de portes couleur caisse	Revêtement de sol TPO
Combiné LCD texte blanc	Rideaux pare-soleil rang 2
Condamnation centralisée des portes avec Plip	Siège conducteur avec accoudoir, réglage lombaire et réhausse
Détection de sous-gonflage indirecte	passager individuel avec accoudoir et mise en tablette
Ebenisteries complètes habitacle	Vitres rang 2 coulissantes (Compact) et fixes (Standard & Long)
Enjoliveurs Full Cover 16"	Vitres rangs 2 & 3 sur-teintées
ESC + aide au démarrage en côte	Volet arrière avec lunette chauffante et essuie-vitre
Garnissage tissu tri-ton curitiba noir-gris	
Kit de dépannage pneumatique	Combinaisons sièges :
Lève-vitres électrique côté conducteur et passager	8 places série (9 en option payante)
Pack acoustique	
Pare-soleils éclairés et poignées rétractables	

Pack Acoustique : Pare-brise acoustique & vitrage latéral épaissi

Pack Visibilité : Allumage automatique des phares + Capteur de pluie + Rétroviseur intérieur électrochrome + Pack électrique

2.1 ÉQUIPEMENTS NOUVEAU TRAVELLER BUSINESS

		Business	Business VIP
CONFORT	Accès et Démarrage Mains Libres	○	●
	Aide au stationnement arrière	○	●
	Aide au stationnement avant + caméra de recul VisioPark 1 sur écran tactile 7" + Surveillance Angle Mort (Caméra de recul avec vue arrière aérienne 180° et fonction zoom vue arrière)	○	●
	Air conditionné manuel	●	
	Air conditionné avant bizona	○	●
	Air conditionné additionnel arrière et pavillon avec diffusion douce (et éclairage d'ambiance sur Business VIP)	○	●
	Condamnation centralisée des portes + Plip	●	●
	Direction assistée	●	●
	Eclairages intérieurs à LED et lampe nomade		●
	Lève-vitres électrique côté conducteur et passager	●	●
	Projecteurs lampes à décharge		●
	Pack acoustique	●	●
	Pack Visibilité & Pare-brise athermique		●
	Pare-soleils éclairés et poignées rétractables	●	●
	Plafonnier avec liseuses : rang 1, rang 2, rang 3	●	●
	2 porte-gobelets, un côté conducteur et un côté passager, situés sur le haut de la planche de bord	●	●
	1 Prise 12V sur planche de bord et 1 dans la zone arrière	●	●
	Rangements fermés	●	
	Rangements floqués & fermés		●
	Grand rangement réfrigéré en partie haute de planche de bord, avec volet		●
Rétroviseurs rabattables électriquement	○	●	
Rétroviseurs extérieurs électriques et chauffants	●	●	
SECURITE	ABS	●	●
	Airbags Frontaux Conducteur & Passager	●	●
	Airbags latéraux conducteur & passager tête & thorax	●	●
	Alerte de temps de conduite	●	●
	Détection de sous-gonflage indirecte	●	●
	ESC + aide au démarrage en côte	●	●
	Kit de dépannage pneumatique	●	●
	Ordinateur de bord	●	●
	Projecteurs antibrouillard	●	●
	Projecteurs avec DRL à LED déportés dans le pare-choc	●	●
	Régulateur/Limiteur de vitesse	●	
	Limiteur de Vitesse Variable / Régulateur de Vitesse programmable		●
	Sécurité enfants mécanique	●	
	Sécurité enfants électrique		●
	Témoin de non bouclage de ceinture côté conducteur	●	●
	Témoin de non bouclage de ceinture avec nappe de détection sur siège individuel passager en Rang 1	●	●

○ = en option ● = de série

2.2 ÉQUIPEMENTS NOUVEAU TRAVELLER BUSINESS

		Business	Business VIP
VITRES ET PORTES	Porte latérale coulissante droite vitrée	●	●
	Portes latérales coulissantes droite et gauche mains libres vitrées & motorisées	○	●
	Rang 2 + Rang 3 : 2 vitres fixes surteintées	●	
	Rang 2 + Rang 3 : vitres arrière fixes extra-teintées		●
	Vitres rang 2 coulissantes (Compact) et fixes (Standard & Long)	●	●
STYLE	Ebenisteries complètes habitacle	●	●
	Enjoliveurs Full Cover 16"	●	
	Jantes Aluminium 17"	○	●
	Pack Cuir		●
	Pack Look Extérieur (pare-chocs avant et arrière peints (sauf sur Long : pare-choc arrière demi-peint avec crosses peintes uniquement), coques de rétroviseurs extérieurs peintes, commandes d'ouverture extérieure peintes, baguettes teintes, projecteurs antibrouillard, DRL à LED)	●	●
	Pare-chocs avant peints (bas et haut de pare-chocs, partie supérieure peinte avec contour de grille de calandre chrome, partie inférieure peinte hors patches noirs)	●	●
	Revêtement de sol TPO	●	
	Rideaux pare-soleil rang 2	●	
	Surtapis rangs 1, 2 et 3		●
	Volant Cuir multifonction		●
Volant moussé	●		
ASSISES	Assises rang 1 : siège conducteur avec accoudoir, réglage lombaire et réhausse et siège passager individuel avec accoudoir et mise en tablette	●	
	Assises rang 1 : sièges électriques, chauffants et massants avec réglage lombaire et réhausse		●
	Assises rang 2 : banquette 3 places fractionnable 2/3-1/3 et amovible	●	
	Assises rang 3 : banquette 3 places monobloc	●	
	Assises rang 2 et 3 : 4 sièges arrière individuels avec 2 accoudoirs positionnables en en vis-à-vis, coulissants sur rails et amovibles		●
MULTIMEDIA	Amplification système audio (5 HP + 4 tweeters + caisson basses)		●
	Combiné LCD texte blanc	●	
	Combiné avec matrice couleur & Vision Tête Haute		●
	Navigation 3D connectée à commande vocale, accessible depuis l'écran tactile 7" (Fonction Mirror Screen, Fonction Bluetooth)		●
	Système audio RD6 (Radio + 4 HP + 4 tweeters) + Fonction Bluetooth + 1prise USB + 1 prise jack + 3 prises 12V	●	
	1 Prise 220v en rang 2 et 4ème prise 12v		●

○ = en option ● = de série

3.1 COULEURS

Teintes opaques			Teintes métallisées				
Blanc Banquise	Noir Onyx*	Bleu Impérial	Gris Aluminium	Gris Platinium	Silky Grey	Orange Tourmaline	Brun Rich Oak
POWP	POXY	P04P	MOZR	MOVL	M0EU	MOV7	M0G6

Nouveau TRAVELLER Business	Tissu tri-ton curitiba noir-gris	43FT	●	●	●	○	○	○	○	○
Nouveau TRAVELLER Business VIP	Cuir Claudia Noir	CYFX	●	●	●	○	○	○	○	○

● = de série ○ = en option


*Teinte payante

Teintes opaques

Blanc Banquise



Noir Onyx



Bleu Impérial




Teintes métallisées


Gris Aluminium




Gris Platinium




Silky Grey



Orange tourmaline



Brun Rich Oak



3.2 GARNISSAGES

Tissu tri-ton curitiba noir-gris



Cuir Claudia Noir



3.2 ENJOLIVEURS ET JANTES

	Nouveau TRAVELLER Business	Nouveau TRAVELLER Business VIP
Enjoliveurs Full Cover 16"	●	
Enjoliveurs Full Cover 17"	○	
Jantes Aluminium 17"	○	●

○ = en option ● = de série



Enjoliveurs Full Cover 16"



Enjoliveurs Full Cover 17"



Jantes Aluminium 17"

4.1 TOUT SAVOIR SUR NOUVEAU TRAVELLER BUSINESS



Business	
Standard	
1,6L BlueHDi 115 S&S BVM6	2,0L BlueHDi 150 S&S BVM6

Dimensions extérieures	Longueur hors tout (m)	4,956
	Largeur hors tout (hors rétroviseur) (m)	1,920
	Largeur rétroviseur repliés (m)	2,010
	Largeur rétroviseur déployés (m)	2,204
	Hauteur hors tout (en ODM) (m)	1,890
	Empattement (m)	3,275
	Porte-à-faux avant (m)	0,881
	Porte-à-faux arrière (m)	0,803

Dimensions intérieures	Longueur de chargement maxi (dossier passager en tablette) (m)	3,161
	Longueur de chargement maxi derrière rang 1 (position nominale) (m)	2,413
	Largeur de chargement entre passages de roues (m)	1,228
	Largeur de chargement maxi (m)	1613,000
	Hauteur de chargement maxi (m)	1,337
	Largeur aux coudes en rang 1 / rang 2 / rang 3 (m)	1,515/1,586/1,570
	Volume du coffre en haut du dossier (litres)	550*
	Volume du coffre sous pavillon (litres)	700*

dimensions ouvrants	Largeur d'ouverture maxi Portes AR (m)	1,212
	Hauteur d'ouverture Portes AR (m)	1,181
	seuil mini-seuil maxi (m)	0,584-0,653
	Largeur d'ouverture maxi de(s) porte(s) coulissante(s) (m)	0,933
	Hauteur d'ouverture de(s) porte(s) coulissante(s) (m)	1,181

Maniabilité	Diamètre de braquage entre trottoirs (m)	12,4
	Diamètre de braquage entre murs (m)	12,9

Masses et Charges	Masse totale autorisée en charge (kg)	2680	2740
	Masse à vide en ordre de marche (en kg)(mini sans option)	1646	1705
	Masse maxi remorquable freinée (kg)	1800	2300
	Charge sur pavillon (kg)	NC	NC
	Charge maxi sur l'essieu avant (Kg)	1500	1500
	Charge maxi sur l'essieu arrière (Kg)	1500	1500

* En configuration standard

4.2 TOUT SAVOIR SUR NOUVEAU TRAVELLER BUSINESS

Business			
Standard			
1,6L BlueHDi 115 S&S BVM6			
2,0L BlueHDi 150 S&S BVM6			
Motorisations et Boite de vitesse	Puissance administrative (cv)	6	8
	Cylindrée (cm ³)	1560	1997
	Nombre de cylindres / Disposition	4 en ligne	
	Nombre de soupapes par cylindre	2	4
	Puissance maxi en kW CEE / ch CEE à tr/min	85 à 3750	110 à 4000
	Couple maxi en Nm CEE à tr/min	300 à 1750	370 à 2000
	Norme de dépollution	Euro 6	
	Alésage x course (mm)	75 X 88,3	85 X 88
	Type d'injection	NC	NC
	Intervalle de maintenance	2 ans ou 40 000 km	
	Capacité du réservoir (L)	69	
	Réservoir AdBlue (L)	22,4	
Nombre de rapports	6	6	
Performances et Consommations	0 à 100 Km/h (en secondes)	13,4	11
	Vitesse maxi (en Km/h)	160	170
	1000 m départ arrêté (en secondes)	35,1	32,4
	Consommations Cycle urbain (l/100 Km)	5,6	5,9
	Consommations Cycle extra-urbain (l/100 Km)	5	4,9
	Consommations Cycle mixte (l/100 Km)	5,2	5,3
	Emissions de CO ₂ (g/Km) (mixte)	137	139
Freins et Suspension	Type de pneumatiques	215/65 R16*	215/65 R16*
	Type de freins	Disques (ventilés à l'avant)	
	Type de suspension avant	Pseudo Mc Pherson	
	Type de suspension arrière	Train à bras tirés à triangles obliques	

* Si prise de l'option Jantes Aluminium 17" + Grip Control entraîne pneumatiques 225/55 R17 ou 215/60 R17

Les consommations de carburant du tableau ci-dessus correspondent aux valeurs homologuées suivant la réglementation européenne applicable à tous les constructeurs et tous les véhicules particuliers vendus en Europe. Ces valeurs vous permettent de comparer les véhicules et d'orienter votre choix :

- La consommation urbaine est obtenue sur un parcours de type urbain d'environ 4 kilomètres.
- La consommation extra-urbaine est obtenue sur un parcours extra-urbain de 7 kilomètres environ.
- La consommation mixte est obtenue sur la totalité des parcours urbain et extra-urbain, soit environ 11 kilomètres.

Ces valeurs sont obtenues dans des conditions d'essais strictes (température, masse, caractéristiques du banc d'essais à rouleaux, etc...) et avec un profil de roulage très calme. Les conditions réelles de circulation, les conditions atmosphériques, l'état de charge du véhicule, le style de conduite, la pression des pneumatiques, la présence d'une galerie (même sans chargement), l'utilisation importante de la climatisation et/ou du chauffage, l'état du véhicule peuvent bien sûr amener à des consommations différentes de celles homologuées.

Retrouvez tous les conseils d'Eco Conduite pour tirer le meilleur parti de votre véhicule sur www.peugeot.com.

4.3 TOUT SAVOIR SUR NOUVEAU TRAVELLER BUSINESS



Business VIP	
Standard	
2,0L BlueHDi 150 S&S BVM6	2,0L BlueHDi 180 S&S EAT6

Dimensions extérieures	Longueur hors tout (m)	4,956
	Largeur hors tout (hors rétroviseur) (m)	1,920
	Largeur rétroviseur repliés (m)	2,010
	Largeur rétroviseur déployés (m)	2,204
	Hauteur hors tout (en ODM) (m)	1,890
	Empottement (m)	3,275
	Porte-à-faux avant (m)	0,881
Porte-à-faux arrière (m)	0,803	

Dimensions intérieures	Longueur de chargement maxi (dossier passager en tablette) (m)	3,161
	Longueur de chargement maxi derrière rang 1 (position nominale) (m)	2,413
	Largeur de chargement entre passages de roues (m)	1,228
	Largeur de chargement maxi (m)	1613,000
	Hauteur de chargement maxi (m)	1,337
	Largeur aux coudes en rang 1 / rang 2 / rang 3 (m)	1,515/1,586/1,570
	Volume du coffre en haut du dossier (litres)	640*
	Volume du coffre sous pavillon (litres)	900*

dimensions ouvrants	Largeur d'ouverture maxi Portes AR (m)	1,212
	Hauteur d'ouverture Portes AR (m)	1,181
	seuil mini-seuil maxi (m)	0,584-0,653
	Largeur d'ouverture maxi de(s) porte(s) coulissante(s) (m)	0,933
	Hauteur d'ouverture de(s) porte(s) coulissante(s) (m)	1,181

Maniabilité	Diamètre de braquage entre trottoirs (m)	12,4
	Diamètre de braquage entre murs (m)	12,9

Masses et Charges	Masse totale autorisée en charge (kg)	NC	NC
	Masse à vide en ordre de marche (en kg)	NC	NC
	Masse maxi remorquable freinée (kg)	NC	NC
	Charge sur pavillon (kg)	NC	NC
	Charge maxi sur l'essieu avant (Kg)	NC	NC
	Charge maxi sur l'essieu arrière (Kg)	NC	NC

* En configuration standard

4.3 TOUT SAVOIR SUR NOUVEAU TRAVELLER BUSINESS

Business VIP	
Standard	

2,0L BlueHDi 150 S&S BVM6	2,0L BlueHDi 180 S&S EAT6
---------------------------	---------------------------

Motorisations et Boîte de vitesse	Puissance administrative (cv)	8	10
	Cylindrée (cm ³)	NC	NC
	Nombre de cylindres/ Disposition	NC	NC
	Nombre de soupapes par cylindre	NC	NC
	Puissance maxi en kW CEE / ch CEE à tr/min	NC	NC
	Couple maxi en Nm CEE à tr/min	NC	NC
	Norme de dépollution	NC	NC
	Alésage x course (mm)	NC	NC
	Type d'injection	NC	NC
	Intervalle de maintenance	2 ans ou 40 000 km	
	Capacité du réservoir (L)	69	
	Réservoir AdBlue (L)	22,4	
	Nombre de rapports	NC	NC

Performances et Consommations	0 à 100 Km/h (en secondes)	NC	NC
	Vitesse maxi (en Km/h)	NC	NC
	1000 m départ arrêté (en secondes)	NC	NC
	Consommations Cycle urbain (l/100 Km)	NC	NC
	Consommations Cycle extra-urbain (l/100 Km)	NC	NC
	Consommations Cycle mixte (l/100 Km)	5,6	6
	Emissions de CO ₂ (g/Km) (mixte)	147	159

Freins et Suspension	Type de pneumatiques	215/60 R17	215/60 R17
		225/55 R17	225/55 R17
	Type de freins	Disques (ventilés à l'avant)	
	Type de suspension avant	Pseudo Mc Pherson	
	Type de suspension arrière	Train à bras tirés à triangles obliques	

Les consommations de carburant du tableau ci-dessus correspondent aux valeurs homologuées suivant la réglementation européenne applicable à tous les constructeurs et tous les véhicules particuliers vendus en Europe. Ces valeurs vous permettent de comparer les véhicules et d'orienter votre choix :

- La consommation urbaine est obtenue sur un parcours de type urbain d'environ 4 kilomètres.
- La consommation extra-urbaine est obtenue sur un parcours extra-urbain de 7 kilomètres environ.
- La consommation mixte est obtenue sur la totalité des parcours urbain et extra-urbain, soit environ 11 kilomètres.

Ces valeurs sont obtenues dans des conditions d'essais strictes (température, masse, caractéristiques du banc d'essais à rouleaux, etc...) et avec un profil de roulage très calme. Les conditions réelles de circulation, les conditions atmosphériques, l'état de charge du véhicule, le style de conduite, la pression des pneumatiques, la présence d'une galerie (même sans chargement), l'utilisation importante de la climatisation et/ou du chauffage, l'état du véhicule peuvent bien sûr amener à des consommations différentes de celles homologuées.

Retrouvez tous les conseils d'Eco Conduite pour tirer le meilleur parti de votre véhicule sur www.peugeot.com.

5.1 CHOISISSEZ VOTRE VERSION

Disponible à partir de la production de Septembre

Nouveau TRAVELLER Business

Silhouettes	Moteurs	Puiss. ch	CO ₂	P.A.	Types Mines	Codes versions	Prix TC	Prix HT	Bonus / Malus*
Standard	1,6L BlueHDi S&S BVM6	115	137	6CV	VABHXH- N2B00L	1PK0 NN Q KZ K B0 A0 B0	36 450	30 375,00	250
	2,0L BlueHDi S&S BVM6	150	139	8CV	VEAHXH- N2B00L	1PK0 NN Q KB K B0 A0 B0	38 250	31 875,00	250

Nouveau TRAVELLER Business VIP

Silhouettes	Moteurs	Puiss. ch	CO ₂	P.A.	Types Mines	Codes versions	Prix TC	Prix HT	Bonus / Malus*
Standard	2,0L BlueHDi S&S BVM6 ¹	150	147	8CV	VEAHXH- L2B00L	1PK0 NN S KB K B0 A0 B0	47 850	39 875,00	900
	2,0L BlueHDi S&S EAT6 ¹	180	159	10CV	VEAHHW- L2B00L	1PK0 NN S KA Q B0 A0 B0	50 350	41 958,33	2200

¹ Données à titre indicatif, véhicules en cours d'homologation

Les émissions de CO₂ renseignées sont mixtes et exprimées en grammes par kilomètre.

*Malus : Montants communiqués suivant les dispositions législatives et réglementaires en vigueur.

Le tarif comprend les frais de transport, de préparation, le jeu de plaques d'immatriculation définitives (pose comprise) et 5 litres de carburant. La carte grise est à la charge de l'acheteur. PNEUMATIQUES: la marque des pneumatiques ne peut faire l'objet d'option à la commande.

Ce tarif conseillé est susceptible d'évoluer. Nous vous invitons à consulter votre concessionnaire ou vendeur agréé pour communication des prix en vigueur et de l'offre disponible au moment de l'achat. Ces prix publics conseillés s'entendent en Euros (EUR) HT ainsi que Toutes Taxes Comprises avec TVA incluse au taux de 20%.

5.2 CHOISISSEZ VOS OPTIONS

		Business	Business VIP	Prix TC	Prix HT
CONFORT	Accès et Démarrage Mains Libres (entraîne le Pack Visibilité sur Business)	YD01	<input checked="" type="radio"/>	650	541,67
	Aide au stationnement arrière	UB01	<input checked="" type="radio"/>	350	291,67
	Aide au stationnement avant + caméra de recul VisioPark 1 sur écran tactile 7" + Surveillance Angle Mort (entraîne Aide au stationnement arrière et rétroviseurs rabattables électriquement et système audio sur écran tactile 7" sur Business) (Caméra de recul avec vue arrière aérienne 180° et fonction zoom vue arrière)	UB07	<input checked="" type="radio"/>	1 800	1 500,00
	Aide au stationnement arrière + caméra de recul avec visualisation sur le rétroviseur intérieur (entraîne le Pack Visibilité) ^{2/3}	UB09	<input type="radio"/>	700	583,33
	Air conditionné automatique bizona (entraîne le Pack Visibilité)	RE07	<input checked="" type="radio"/>	600	500,00
	Air conditionné additionnel arrière et pavillon avec diffusion douce (entraîne l'air conditionné automatique bizona & le Pack Visibilité)	NR02	<input checked="" type="radio"/>	1 250	1 041,67
	Pack Visibilité (Allumage automatique des phares + Capteur de pluie + Rétroviseur intérieur électrochrome + Pack électrique)	WV48	<input checked="" type="radio"/>	250	208,33
	Rétroviseurs rabattables électriquement	HU02	<input checked="" type="radio"/>	150	125,00
	Table coulissante escamotable	D701	<input type="radio"/>	600	500,00
	Tablette Cache-Bagages	CB09	<input type="radio"/>	100	83,33
Vision Tête Haute	YB01	<input checked="" type="radio"/>	450	375,00	
SECURITE	Airbags rideaux rang 2 et rang 3	NF04	<input type="radio"/>	400	333,33
	Alarme et supercondamnation zone de conduite/zone arrière	AB08	<input type="radio"/>	400	333,33
	Pack AFIL (alerte de franchissement involontaire de ligne + reconnaissance des panneaux + affichage de la vitesse + alerte attention conducteur + commutation automatique des feux de route) (entraîne le Pack Visibilité sur Business)	LI01	<input type="radio"/>	1 100	916,67
	Pack Sécurité (régulateur de vitesse actif + Distance Alert : alerte sur risque de collision + Active Safety Brake : freinage automatique sur risque de collision) (entraîne le système audio sur écran tactile 7" et le Pack Visibilité sur Business) ¹	RG04	<input type="radio"/>	1 150	958,33
			<input type="radio"/>	500	416,67
	Pack Sécurité 3 (Vision Tête Haute, Navigation 3D connectée à commande vocale accessible depuis l'écran tactile 7", Pack Sécurité)	J4TE	<input type="radio"/>	2 050	1 708,33
Roue de secours homogène	RS03	<input type="radio"/>	120	100,00	
VITRES ET PORTES	Porte latérale gauche coulissante vitrée (motorisée sur Business VIP)	PC19	<input checked="" type="radio"/>	500	416,67
	2 portes latérales coulissantes droite et gauche vitrées et motorisées (entraîne le Pack Visibilité & l'Accès et Démarrage Mains Libres)	J4TF	<input checked="" type="radio"/>	1 700	1 416,67
	Fonction mains libres sur la porte latérale coulissante droite vitrée & motorisée (entraîne le Pack Visibilité & l'Accès et Démarrage Mains Libres)	D501	<input checked="" type="radio"/>	1 300	1 083,33
	Fonction mains libres sur les portes latérales coulissantes droite et gauche vitrées & motorisées (entraîne le Pack Visibilité & l'Accès et Démarrage Mains Libres)	J4TJ	<input checked="" type="radio"/>	2 100	1 750,00
	Motorisation de la porte latérale coulissante droite (incompatible avec Accès et Démarrage Mains Libres)	HL04	<input checked="" type="radio"/>	450	375,00
	Portes arrière battantes vitrées ouverture 180° avec essuie-vitres et lunettes chauffantes	WO05	<input type="radio"/>	200	166,67
	Volet arrière avec lunette ouvrante chauffante et essuie-vitre	WO07	<input type="radio"/>	250	208,33
STYLE	Jantes Aluminium 17"	ZHCQ	<input checked="" type="radio"/>	800	666,67
	Jantes Tôlées Grises 17" + Grip Control (entraîne pneus neige utilisables toute l'année)	ZHCL	<input type="radio"/>	800	666,67
	Jantes Aluminium 17" + Grip Control (entraîne pneus neige utilisables toute l'année)	ZHCS	<input type="radio"/>	1 200	1 000,00
		ZHCS	<input type="radio"/>	500	416,67
	Peinture opaque Noir Onyx	POXY	<input type="radio"/>	400	333,33
	Peinture métallisée	OMM0	<input type="radio"/>	650	541,67
Toits vitrés occultables séparément avec éclairage d'ambiance (entraîne air conditionné automatique bizona, air conditionné additionnel arrière avec chauffage Webasto additionnel, pavillon avec sortie d'air avec éclairage d'ambiance et le Pack Visibilité sur Business)	OK01	<input type="radio"/>	1 850	1 541,67	
		<input type="radio"/>	700	583,33	
ASSISES	Rang 1 : banquette passager 2 places avec appuie-têtes réglables en hauteur et rangement sous assise (configuration 9 places)	WAAF	<input type="radio"/>	200	166,67
	Rang 3 : banquette 3 places 2/3-1/3. Mise en tablette avec dossiers individualisés sur rails (configuration 7 places) (entraîne la tablette cache-bagages)	AN17	<input type="radio"/>	1 250	1 041,67
AUDIO ET TELEMATIQUE	Navigation 3D connectée à commande vocale, accessible depuis l'écran tactile 7" (Fonction Mirror Screen, Fonction Bluetooth) ^{1/2}	WL3I	<input checked="" type="radio"/>	1 000	833,33
	Système audio sur écran tactile 7" (Fonction Mirror Screen, Fonction Bluetooth, 1 Prise USB, 1 Prise Jack) ³	WL3K	<input type="radio"/>	450	375,00
	Boîtier télématique autonome (Peugeot Connect SOS & Assistance)	YR05	<input type="radio"/>	300	250,00
EQUIPEMENT SPECIFIQUES	Attelage RDSO avec rotule col de cygne (démontable sans outil)	AQ06	<input type="radio"/>	700	583,33
	Attelage monobloc avec col de cygne (démontable avec outil)	AQ05	<input type="radio"/>	600	500,00

= en option

= de série

¹ Ces 2 options sont incompatibles sur Business

² Ces 2 options sont incompatibles sur Business

³ Ces 2 options sont incompatibles sur Business

Ce tarif conseillé est susceptible d'évoluer. Nous vous invitons à consulter votre concessionnaire ou vendeur agréé pour communication des prix en vigueur et de l'offre disponible au moment de l'achat. Ces prix publics conseillés s'entendent en Euros (EUR) HT ainsi que Toutes Taxes Comprises avec TVA incluse au taux de 20%.



Les informations contenues dans ce document commercial correspondent aux caractéristiques techniques du véhicule présenté au moment de la diffusion. Elles ne peuvent être considérées comme contractuelles, Automobiles PEUGEOT se réservant le droit de modifier les caractéristiques de ses modèles, en fonction notamment de l'évolution technique, sans être tenu de mettre à jour ce document. Pour plus d'informations, veuillez contacter votre concessionnaire Peugeot.