

307



Caractéristiques techniques

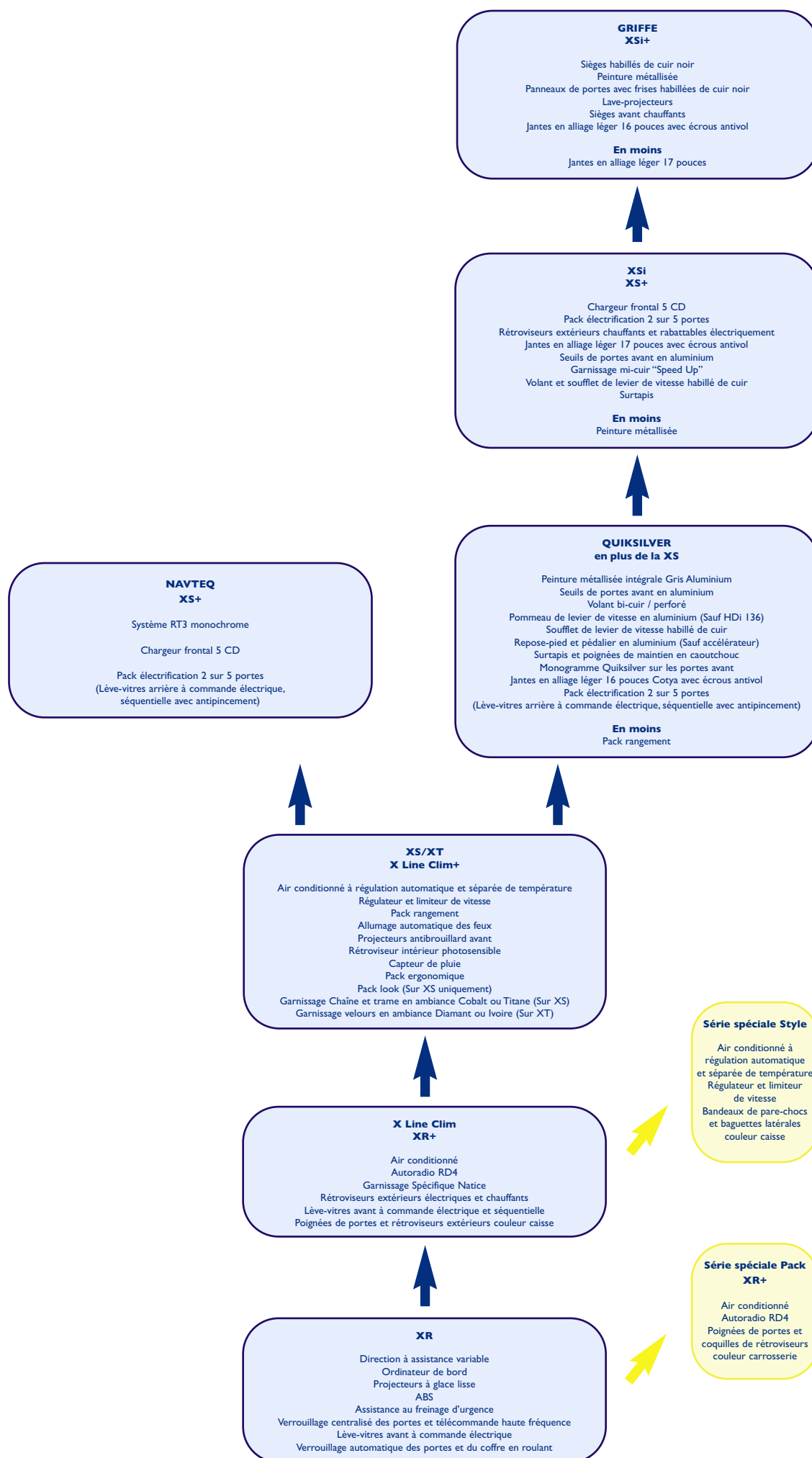
et Équipements

04/04/05

Tarif 05A



Principaux équipements en série



Équipements de série

CONFORT	XR	X Line Clim	XT	XS	Avec Navteq on board	Quiksilver	XSi	Griffe
Afficheur déporté :heure, date,température extérieure	•	•	•	•	•	•	•	•
Air conditionné		•						
Air conditionné à régulation automatique et séparée de la température			•	•	•	•	•	•
Alarme sonore d'oubli des clés et d'extinction des feux	•	•	•	•	•	•	•	•
Autoradio RD4 (Mono CD et RDS)		•	•	•		•	•	•
Boîte à gants reliée à l'air conditionné		•	•	•	•	•	•	•
Chargeur Frontal 5 CD					•		•	•
Direction à assistance variable	•	•	•	•	•	•	•	•
Indicateur de maintenance	•	•	•	•	•	•	•	•
Lève-vitres avant à commande électrique	•							
Ordinateur de bord	•	•	•	•	•	•	•	•
Pack Electrification 1 – Lève-vitres avant à commande électrique séquentielle avec antipincement – Rétroviseurs extérieurs à commande électrique et dégivrants		•	•	•	•	•	•	•
Pack Electrification 2 – Lève-vitres arrière à commande électrique séquentielle avec antipincement					5 portes	5 portes		
Pack Electrification 3 bis – Rétroviseurs extérieurs rabattables électriquement							3 portes	3 portes
Pack Electrification 3 – Rétroviseurs extérieurs rabattables électriquement – Lève-vitres arrière à commande électrique séquentielle avec antipincement							5 portes	5 portes
Pack Ergonomique 307 – Siège passager réglable en hauteur – Miroirs de courtoisie éclairés – Console de pavillon avec range lunette – Accoudoirs individuels à l'avant (5 portes et break)			•	•	•	•	•	•
Pack Rangements – Large accoudoir arrière avec rangements et porte gobelet – Tiroir de rangement côté siège conducteur – Tiroir de rangement sous siège passager avant – Prise 12 Volts aux places arrière			•	•	•		•	•
Pack cuir 307 – Sièges habillés de cuir – Surtapis à l'avant et à l'arrière – Lave-projecteurs – Sièges avant chauffants – Seuil de portes avant en aluminium								•
Pack visibilité 307 – Essuie-vitre avant automatique – Rétroviseur intérieur photosensible – Allumage automatique des feux de croisements avec fonction éclairage parking d'accompagnement – Projecteurs anti-brouillard avant			•	•	•	•	•	•
Pare brise athermique			•	•	•	•	•	•
Plafonnier arrière	•	•	•	•	•	•	•	•
Plafonnier avant avec spot de lecture	•	•	•	•	•	•	•	•
Pommeau de levier de vitesse en aluminium et soufflet habillé de cuir						Sauf HDi 136		
Pommeau et soufflet de levier de vitesse habillé de cuir							•	•
Prise 12 Volts à l'avant	•	•	•	•	•	•	•	•
Régulateur et limiteur de vitesse			•	•	•	•	•	•
Siège conducteur réglable en hauteur	•	•	•	•	•	•	•	•
Surtapis à l'avant et à l'arrière						•	•	•
Système RT3 monochrome (Autoradio mono CD et RDS,Navigation à pictogrammes, GSM mains libres, synthèse et reconnaissance vocale)					•			
Verrouillage centralisé des portes avec télécommande hautes fréquences	•	•	•	•	•	•	•	•
Volant gainé de cuir						•	•	•
Volant réglable en hauteur et en profondeur	•	•	•	•	•	•	•	•

Équipements de série

SECURITE	XR	X Line Clim	XT	XS	Avec Navteq on board	Quiksilver	XSi	Griffe
3 appuie-têtes arrière	•	•	•	•	•	•	•	•
3 ceintures arrière 3 points	•	•	•	•	•	•	•	•
Airbag passager neutralisable	•	•	•	•	•	•	•	•
Airbags conducteur et passager	•	•	•	•	•	•	•	•
Airbags rideaux latéraux	•	•	•	•	•	•	•	•
Airbags thorax à l'avant	•	•	•	•	•	•	•	•
Allumage automatique des feux de détresse	•	•	•	•	•	•	•	•
Antiblocage de roues (ABS)	•	•	•	•	•	•	•	•
Antidémarrage électronique	•	•	•	•	•	•	•	•
Appuie-tête avant réglables en hauteur	•	•						
Appuie-tête avant réglables en hauteur et en inclinaison			•	•	•	•	•	•
Assistance au freinage d'urgence	•	•	•	•	•	•	•	•
Ceintures de sécurité avant avec prétension pyrotechnique	•	•	•	•	•	•	•	•
Ceintures de sécurité avant réglables en hauteur	•	•	•	•	•	•	•	•
Contrôle dynamique de stabilité (ESP)			sur HDi 136 et 2.0e 16v	sur HDi 136 et 2.0e 16v	sur HDi 136 et 2.0e 16v	Sur 2.0e 16v et HDi 136	sur 2.0e 16v et HDi 136	sur 2.0e 16v et HDi 136
Fixations ISOFIX à l'arrière	•	•	•	•	•	•	•	•
Réglage en site des projecteurs	•	•	•	•	•	•	•	•
Répartiteur électronique de freinage	•	•	•	•	•	•	•	•
Répétiteurs latéraux de clignotants	•	•	•	•	•	•	•	•
Verrouillage automatique des portes et du coffre en roulant	•	•	•	•	•	•	•	•

ESTHETIQUE	XR	X Line Clim	XT	XS	Avec Navteq on board	Quiksilver	XSi	Griffe
Antenne courte arrière	•	•	•	•	•	•	•	•
Commandes d'aérateurs teinte alu						•		
Jantes en alliage léger 17 " avec écrous antivol						Sur HDi 136	•	
Jantes en alliage léger avec écrous antivol			Sur HDi 136 et 2.0e 16v	Sur HDi 136 et 2.0e 16v	Sur HDi 136 et 2.0e 16v	•	•	•
Monogramme latéral Quiksilver						•		
Pack look – Baguettes latérales couleur carrosserie – Bandeaux de pare-chocs couleur carrosserie				•	•	•	•	•
Peinture métallisée						•		•
Poignées de portes et rétroviseurs couleur caisse		•	•	•	•	•	•	•
Projecteurs à glaces lisses	•	•	•	•	•	•	•	•
Pédalier et repose-pied aluminium						sauf accélérateur		
Seuil de portes avant en aluminium						•	•	•
Vitres teintées	•	•	•	•	•	•	•	•
poignées de maintien des passagers avant et arrière style "footstrap" de planche à voile						•		

Options disponibles

OPTIONS	XR	X Line Clim	XT	XS	Avec Navteq on board	Quiksilver	XSi	Griffe
Aide au stationnement arrière			•	•	•	•	•	•
Air conditionné	•							
Air conditionné avec régulation automatique de température		•						
Alarme et Super-verrouillage			•	•	•	•	•	•
Autoradio RD3 (Mono CD et RDS)	•							
Chargeur Frontal 5 CD			•	•		•		
Contrôle dynamique de stabilité (ESP)	•	•	Série sur HDi 136 et 2.0e 16v	série sur 2.0e 16v et HDi 136	Série sur HDi 136 et 2.0e 16v	Série sur 2.0e 16v et HDi 136	Série sur 2.0e 16v et HDi 136	Série sur HDi 136 et 2.0e 16v
Filet de retenue charges hautes	Break	Break	Break	Break				
Jantes en alliage léger avec écrous antivol			• Série sur HDi 136 et 2.0e 16v	• Série sur 2.0e 16v HDi 136	• Série sur HDi 136 et 2.0e 16v			
Pack Electrification 2 – Lève-vitres arrière à commande électrique séquentielle avec antipincement			5 portes	5 portes				
Pack Electrification 3 bis – Rétroviseurs extérieurs rabattables électriquement				3 portes	3 portes	3 portes		
Pack Electrification 3 – Rétroviseurs extérieurs rabattables électriquement – Lève-vitres arrière à commande électrique séquentielle avec antipincement			•	Break 5 portes	5 portes	5 portes		
Pack cuir 307 – Sièges habillés de cuir – Surtapis à l'avant et à l'arrière – Lave-projecteurs – Sièges avant chauffants – Seuil de portes avant en aluminium			•	•	•			
Pack look – Bagues latérales couleur carrosserie – Bandeaux de pare-chocs couleur carrosserie			•					
Peinture métallisée	•	•	•	•	•		•	
Régulateur et limiteur de vitesse		•						
Surmonte jantes en alliage léger (16 pouces)			• sur 1.6e 16v et HDi90	• sur 1.6 e 16v et HDi 90	• sur 1.6e 16v et 2.0 HDI 90			
Surmonte jantes en alliage léger (17 pouces)			• sur 2.0e 16v et HDi 136	• Sur HDi 136 et 2.0e 16v	• Sur HDi 136 et 2.0e 16v			• sauf 1.6e 16v
Système RT3 couleur (Autoradio mono CD et RDS, Navigation cartographique, GSM mains libres, synthèse et reconnaissance vocale)			•	•		•	•	•
Système RT3 couleur (Autoradio mono CD et RDS, Navigation cartographique, GSM mains libres, synthèse et reconnaissance vocale) et changeur CD			•	•		•		
Système RT3 monochrome (Autoradio mono CD et RDS, Navigation à pictogrammes, GSM mains libres, synthèse et reconnaissance vocale)			•	•		•	•	•
Système RT3 monochrome (Autoradio mono CD, Navigation à pictogrammes, GSM mains libres, synthèse et reconnaissance vocale) et changeur CD			•	•		•		
Toit ouvrant coulissant à commande électrique			•	•	•	•	•	•

● Option disponible

Teintes disponibles

TEINTES	XR	X Line Clim	XT	XS	Avec Navteq on board	Quiksilver	XSi	Griffe
Blanc Banquise	•	•	•	•	•		•	
Bleu Récife*	•	•	•	•	•		•	
Bleu Santorin	•	•	•	•	•		•	
Bleu de Chine*	•	•	•	•	•		•	
Gris Aluminium*	•	•	•	•	•	•	•	•
Gris Fer*				•	5 portes		•	•
Gris Sidobre*	•	•	•	•	•		•	•
Jaune Persepolis*	•	•	•	•	•		•	
Noir Obsidien*	•	•	•	•	•		•	•
Pourpre*	•	•	•	•	•		•	
Rouge Aden	•	•	•	•	•		•	
Rouge Lucifer*	•	•	•	•	•		•	
Vert Oakland*	•	•	•	•	•		•	
Vert Ouranos*	•	•	•	•	•		•	

(*) Peinture métallisée

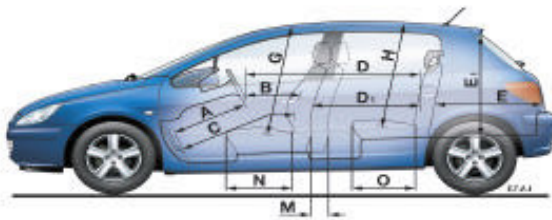

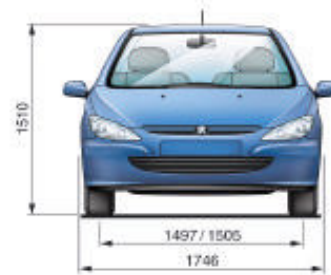
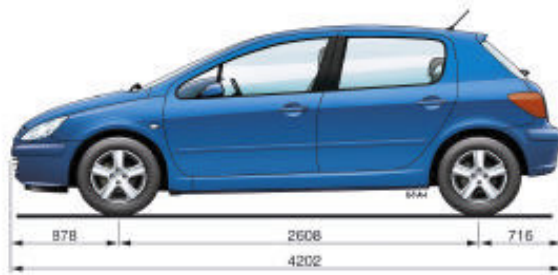
● Teinte disponible

* Peinture métallisée en option

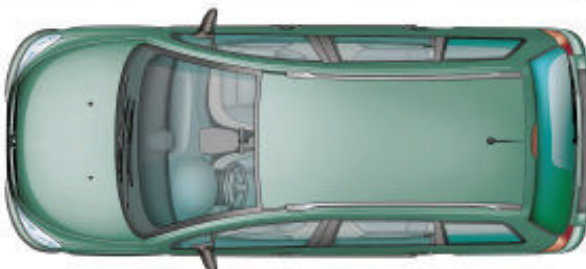

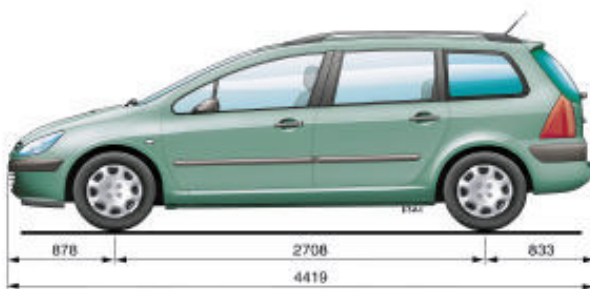
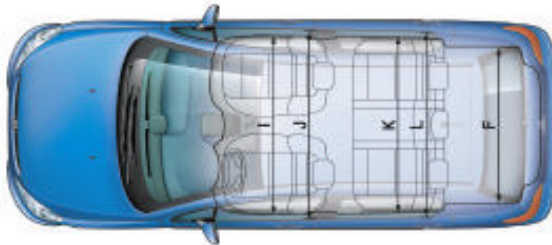
Spécifications techniques

	1.4e 16v 90 ch BVM5	1.6e 16v 110 ch BVM5	1.6e 16v 110 ch BVA4	2.0e 16v 141 ch BVM5	2.0e 16v 141 ch BVA4	1.6 HDI 90 ch BVM5	1.6 HDI 110 ch BVM5	2.0 HDI 136 ch BVM6
Dimensions extérieures								
3 portes / 5 portes								
Garde au sol (m)	0.120							
Hauteur du seuil de chargement à vide (m)	0.700							
Rayon de braquage entre murs (m)	5.565							
Break								
Garde au sol (m)	0.110	0.110	0.110			0.110	0.110	0.110
Hauteur du seuil de chargement à vide (m)	0.70	0.70	0.70			0.70	0.70	0.70
Rayon de braquage entre murs (m)	5.7	5.7	5.7			5.7	5.7	5.7
Dimensions intérieures utiles								
3 portes / 5 portes								
Nombre de places	5							
Garde au toit avant/arrière	0.917/0.886							
Largeur aux coudes avant/arrière (m)	1.429/1.467							
Volume mini du coffre (banquette en place) dm ³	341							
Volume maxi du coffre (banquette rabattue charge jusqu'au pavillon) dm ³	1328							
Largeur du coffre entre passages de roues (m)	1.04							
Break								
Nombre de places	5	5	5			5	5	5
Volume mini du coffre (banquette en place) dm ³	503	503	503			503	503	503
Volume maxi du coffre (banquette rabattue charge jusqu'au pavillon) dm ³	1675	1675	1675			1675	1675	1675
Longueur maxi du coffre (m)	0.987/1.780	0.987/1.780	0.987/1.780			0.987/1.780	0.987/1.780	0.987/1.780
Largeur du coffre entre passages de roues (m)	1044	1044	1044			1044	1044	1044
Largeur maxi du coffre (m)	1275	1275	1275			1275	1275	1275
Hauteur maxi du coffre (m)	0.896	0.896	0.896			0.896	0.896	0.896
Poids et charges								
3 portes								
Masse à vide en ordre de marche (en kg)	1153	1181	1214	1240	1270	1245	1255	1335
Masse maxi remorquable freinée (en kg)	1000	1200	1200	1300	1300	1300	1200	1400
Masse totale autorisée en charge (kg)	1620	1676	1712	1702	1738	1743	1800	1793
Masse maxi remorquable non freinée (kg)	-	-	-	-	-	-	-	-
Masse totale roulant (kg)	2620	2876	2912	3002	3038	3043	3000	3193
5 portes								
Masse à vide en ordre de marche (en kg)	1170	1200	1231	1257	1287	1262	1272	1352
Masse maxi remorquable freinée (en kg)	1000	1200	1200	1300	1300	1300	1200	1400
Masse totale autorisée en charge (kg)	1639	1693	1729	1719	1755	1760	1800	1816
Masse maxi remorquable non freinée (kg)	-	-	1200	-	-	-	-	-
Masse totale roulant (kg)	2639	2893	2929	3041	3055	3060	3000	3216
Break								
Masse à vide en ordre de marche (en kg)	1227	1269	1305			1328	1307	1406
Masse maxi remorquable freinée (en kg)	1000	1040	1040			1428	1200	1400
Masse totale autorisée en charge (kg)	1694	1850	1875			1900	1900	1864
Masse maxi remorquable non freinée (kg)	-	-	-			-	-	-
Masse totale roulant (kg)	2694	2890	2915			3328	3100	3264
Motorisations								
Puissance administrative	6	7	7	8	9	5	6	7
Cylindrée (cm ³)	1360	1587	1587	1997	1997	1560	1560	1997
Nombre de cylindres / Disposition	4 en ligne							
Nombre de soupapes par cylindre	4	4	4	4	4	4	4	4
Puissance maxi en kW CEE/ch DIN à tr/min	65/90 à 5250	80/110 à 5800	80/110 à 5800	103/141 à 6000	103/141 à 6000	66/90 à 4000	80/110 à 4000	100/136 à 4000
Couple maxi en Nm CEE à tr/min	133 à 3250	147 à 4000	147 à 4000	200 à 4000	200 à 4000	215 à 1750	240/260 à 1750	320/340 à 2000
Norme de dépollution	EURO 4	EURO 3	EURO 3	EURO 3	EURO 3	EURO 3	EURO 4	EURO 4
Alésage x course	75 x 77	78,5 x 82	78,5 x 82	85 x 88	85 x 88	75 x 88,3	75 x 88,3	85 x 88
Type d'injection	Indirecte	Directe	Directe	Directe	Directe	Directe à rampe commune	Directe à rampe commune	Directe à rampe commune
Intervalle de maintenance	30 000 km	30 000 km	30 000 km	30 000 km	30 000 km	30 000 km	20 000 km	20 000 km
Performances								
3 portes / 5 portes								
Vitesse maxi (en km/h)	172	190	186	205	200	179	188	202
0-100 km/h (en secondes)	12.8	10.7	12.5	8.9	10.0	12.5	11.2	9.8
1000 m départ arrêté	34.5	32.1	33.9	29.9	31.1	34.1	32.9	31.5
Break								
Vitesse maxi (en km/h)	170	182	180			174	183	197
0-100 km/h (en secondes)	13.5	11.4	13.4			12.8	11.5	10.1
1000 m départ arrêté	35	32.9	34.7			34.5	33.3	31.9
Consommations (l/100 km)								
3 portes / 5 portes								
Consommation urbaine	8.7	10.0	11.2	10.7	11.2	6.1	6.1	7.1
Consommation extra-urbaine	5.3	5.8	6.0	6.0	6.2	4.3	4.3	4.5
Consommation mixte	6.5	7.4	7.9	7.7	8.2	4.9	4.9	5.4
Emissions de CO2 (mixte) - g/km	155	174	189	184	195	129	126	142
Capacité du réservoir (litres)	60							
Type de carburant	Essence sans plomb	Essence sans plomb	Essence sans plomb	Essence sans plomb	Essence sans plomb	Gasoil	Gasoil	Gazole
Break								
Consommation urbaine	8.8	9.9	11.2			6.2	6.2	7.3
Consommation extra-urbaine	5.5	6.3	6.4			4.4	4.4	4.7
Consommation mixte	6.7	7.7	8.3			5.0	5.0	5.6
Emissions de CO2 (mixte) - g/km	159	178	194			131	131	148
Capacité du réservoir (litres)	60	60	60			60	60	60
Type de carburant	Essence sans plomb	Essence sans plomb	Essence sans plomb			Gasoil	Gasoil	Gazole
Boîte de vitesses								
Type	Manuelle	Manuelle	Automatique	Manuelle	Automatique	Manuelle	Manuelle	Manuelle
Nombre de rapports	5	5	4	5	4	5	5	6
Pneumatiques								
Type de pneumatiques	195/65 R15	195/65 R15H/ 205/55 R 16V (Griffe et Quiksilver)	195/65 R15H/ 205/55 R 16V (Griffe)	205/55 R16V/ 205/50 R17W (XS)	205/55 R16V/ 205/50 R17W (XS)	195/65 R15H	195/65 R15H/ 205/55 R16V (Quiksilver et Griffe)/ 205/50 R17W (XS)	205/55 R16V/ 205/50 R17W (Quiksilver et XS)
Freins								
Type de freins avant	Disques ventilés à étrier flottant et rattrapage automatique d'usure							
Type de freins arrière	Disques à étrier flottant							
Suspensions								
Type de suspension avant	Roues indépendantes - Type Pseudo McPherson, ressorts hélicoïdaux et amortisseurs hydrauliques intégrés							
Type de suspension arrière	Roues indépendantes - Train arrière à traverse déformable - Amortisseurs hydrauliques préssurisés à 3 bars							

Spécifications techniques



A	622 / 660
B	282 / 324
C	616 / 1036
D	1248 / 1236
D ₁	708 / 963
E	752
E ₁	827
F	1036
G	1019
H	955
I	1610
J	1429
K	1390
L	1487
M	230
N	530
O	509



Ce cahier est basé sur les données en cours au moment de l'impression. Dans le cadre d'une politique d'amélioration constante du produit, Peugeot peut modifier à tout moment les caractéristiques techniques, les équipements, les options et les coloris. Pour toutes précisions ou informations complémentaires veuillez vous adresser à votre concessionnaire. Les éléments de ce catalogue ne peuvent être reproduits sans l'autorisation expresse d'Automobiles Peugeot.

cachet concessionnaire



POUR QUE L'AUTOMOBILE SOIT TOUJOURS UN PLAISIR