

807



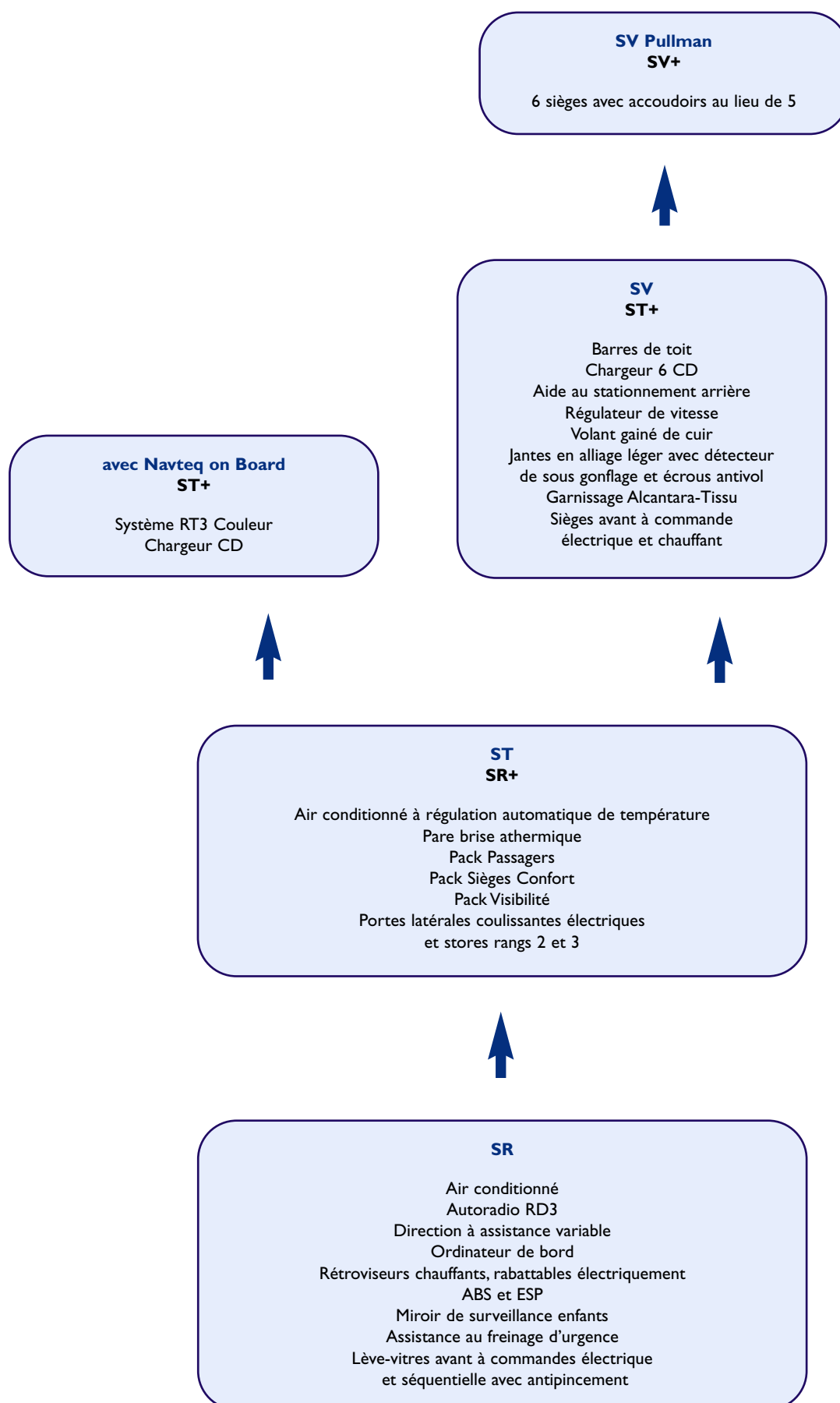
Caractéristiques techniques
et Équipements

04/04/05

Tarif 05A



Principaux équipements en série



Équipements de série

CONFORT	SR	ST	avec Navteq on board	SV	SV Pullman
6 sièges avec accoudoirs					•
Aide au stationnement arrière				•	•
Air conditionné	•				
Air conditionné avec régulation automatique de température bi-zone		•	•	•	•
Autoradio RD3 (Mono CD et RDS)	•	•		•	•
Barres de toit				•	•
Boîte à gants avec serrure et éclairage	•	•	•	•	•
Chargeur CD			•	•	•
Direction à assistance variable	•	•	•	•	•
Eclaireur de zone de pieds rang 1 gauche et droite		•	•	•	•
Filet de coffre		•	•	•	•
Filtre à particules	sauf HDi 110 BVM	sauf HDi 110 BVM	sauf HDi 110 BVM	sur HDi	sur HDi
Garnissage mi-alcantara et tissu tressé				•	•
Indicateur de maintenance	•	•	•	•	•
Lève-vitres avant à commande électrique séquentielle avec antipincement	•	•	•	•	•
Miroirs de courtoisie éclairés		•	•	•	•
Ordinateur de bord	•	•	•	•	•
Pack Electrique – Siège conducteur électrique à mémoire – Sièges avant à commande électrique et chauffants – Prise 12 volts sur carter de siège en rang 2				•	•
Pack Passagers – Lève-vitres arrière à commande électrique séquentielle avec antipincement – Stores rangs 2, 3 – Inserts décor façon aluminium sur portes latérales coulissantes – Verrouillage enfants électrique		•	•	•	•
Pack Sièges Confort – Réglage lombaire siège conducteur – Sièges avant pivotants – Accoudoirs de sièges avant – Tablette avion au dos des sièges en rang 1		•	•	•	•
Pack Visibilité 807 – Allumage automatique des feux de croisements avec fonction éclairage parking d'accompagnement – Rétroviseur intérieur photosensible – Essuie-vitre avant automatique – Pare brise athermique		•	•	•	•
Pommeau, volant et soufflet de levier de vitesse habillé de cuir				•	•
Portes latérales coulissantes manuelles	•				
Portes latérales coulissantes électriques avec télécommande et détection d'obstacle		•	•	•	•
Prise 12 Volts en rang 3		•	•	•	•
Prise 12 Volts en rang 1	•	•	•	•	•
Projecteurs au XENON et lave projecteurs				Sur V6	Sur V6
Rhéostat d'éclairage de combiné	•	•	•	•	•
Régulateur de vitesse				•	•
Rétroviseurs extérieurs rabattables électriquement	•	•	•	•	•
Rétroviseurs extérieurs à commande électrique et dégivrants	•	•	•	•	•
Siège conducteur réglable en hauteur	•	•	•	•	•
Sièges AR déposables sur glissière Quikfix	•	•	•	•	•
Système RT3 couleur (Autoradio mono CD et RDS, Navigation cartographique, GSM mains libres, synthèse et reconnaissance vocale) et changeur 6 CD			•		
Tiroir de rangement sous siège conducteur		•	•	•	•
Tiroir de rangement sous siège passager avant				•	•
Verrouillage centralisé des portes avec télécommande hautes fréquences	•	•	•	•	•
Vitres de custodes entrebaillables	•	•	•	•	•
Volant réglable en hauteur et en profondeur	•	•	•	•	•

Équipements de série

SECURITE	SR	ST	avec Navteq on board	SV	SV Pullman
Airbag passager neutralisable	•	•	•	•	•
Airbags frontaux adaptatifs conducteur et passager	•	•	•	•	•
Airbags rideaux rangs 1, 2 et 3	•	•	•	•	•
Airbags thorax à l'avant	•	•	•	•	•
Allumage automatique des feux de détresse	•	•	•	•	•
Antiblocage de roues (ABS)	•	•	•	•	•
Antidémarrage électronique	•	•	•	•	•
Assistance au freinage d'urgence	•	•	•	•	•
Cache bagages	•	•	•	•	•
Contrôle dynamique de stabilité (ESP)	•	•	•	•	•
Fixations ISOFIX en rang 2 latérales	•	•	•	•	•
Miroir de surveillance enfants	•	•	•	•	•
Projecteurs anti-brouillard avant	•	•	•	•	•
Prétentionneurs pyrotechniques sur ceintures rangs 1 et 2 latérales	•	•	•	•	•
Répartiteur électronique de freinage	•	•	•	•	•
Tendelet Cache Bagages	en 5 places	en 5 places	en 5 places	en 5 places	
Tablette Cache Bagages	en 7 places	en 7 places	en 7 places	en 7 places	•

ESTHETIQUE	SR	ST	avec Navteq on board	SV	SV Pullman
Baguettes latérales noires	•	•	•	•	•
Jantes en alliage léger avec détecteur de sous gonflage et écrous antivol				•	•
Pare chocs couleur caisse avec bandeaux noirs	•	•	•	•	•
Poignées de portes couleur aluminium	•	•	•	•	•
Projecteurs à double optiques et à glaces lisses	•	•	•	•	•
Rétroviseurs extérieurs couleur carrosserie	•	•	•	•	•
Vitres teintées avec lunette arrière surteintée	•	•	•	•	•

Options disponibles

OPTIONS	SR	ST	avec Navteq on board	SV	SV Pullman
2 sièges arrière supplémentaires en rang 3 et tablette cache bagage	•	•	•		
2 sièges arrière supplémentaires (alcantara tissu) en rang 3				•	
3 toits ouvrants électriques avec stores		•	•	•	•
Aide au stationnement arrière		•	•		
Alarme et Super-verrouillage		•	•	•	•
Banquette 3 places rang 3 et tablette cache bagage	•	•	•		
Barres de toit	•	•	•		
Chargeur CD	•	•			
Filet de retenue charges hautes	•	•	•	•	•
Jantes en alliage léger avec détecteur de sous gonflage et écrous antivol	•	•	•		
Pack Electrique - Siège conducteur électrique à mémoire - Sièges avant à commande électrique et chauffants - Prise 12 volts sur carter de siège en rang 2			•		
Pack Sièges Confort - Réglage lombaire siège conducteur - Sièges avant pivotants - Accoudoirs de sièges avant - Tablette avion au dos des sièges en rang 1	•				
Peinture métallisée	•	•	•	•	•
Peinture métallisée intégrale		•	•	•	•
Projecteurs au XENON et lave projecteurs			•	• Série sur V6	• Série sur V6
Régulateur de vitesse	•	•	•		
Sièges en cuir 5 places				•	
Sièges en cuir 7 places				•	
Sièges habillés de cuir					•
Système RT3 couleur (Autoradio mono CD et RDS, Navigation cartographique, GSM mains libres, synthèse et reconnaissance vocale)				•	•
Système RT3 monochrome (Autoradio monoCD, Navigation à pictogrammes, GSM mains libres, synthèse et reconnaissance vocale) et changeur 6 CD	•	•			
Tendelet Cache Bagages	• Sur 7 et 8 Places	• Sur 7 et 8 Places	• Sur 7 et 8 Places	• Sur 7 et 8 Places	•
Vitres surteintées rangs 2 et 3	•	•	•	•	•

Option disponible

Teintes disponibles

TEINTES	SR	ST	avec Navteq on board	SV	SV Pullman
Blanc Banquise	•	•	•	•	•
Bleu Impérial	•	•	•	•	•
Bleu Royal*	•	•	•	•	•
Bleu de Chine*	•	•	•	•	•
Gris Aluminium*	•	•	•	•	•
Gris Aster*	•	•	•	•	•
Gris Iceland*	•	•	•	•	•
Golden White*	•	•	•	•	•
Rouge Profond*	•	•	•	•	•
Vert Intensive*	•	•	•	•	•



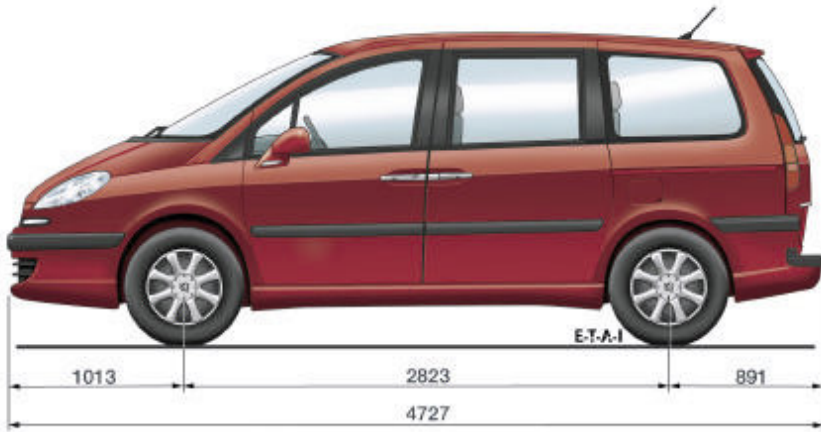
(*) Peinture métallisée

Teinte disponible

* Peinture métallisée en option

Spécifications techniques

	2.0e 16v BVM5	2.0e 16v BVA4	2.2e 16v BVM5	3.0e V6 BVA6	2.0 HDi 109 ch FAP BVA4	2.0 HDi 110 ch BVM5	2.2 HDi 130 ch FAP BVM6
Dimensions extérieures							
Garde au sol (m)	0.130						
Hauteur du seuil de chargement à vide (m)	0.615						
Rayon de braquage entre murs (m)	5.81	5.81	5.81	5.81	5.81	5.81	5.81
Dimensions intérieures utiles							
Nombre de places	5						
Garde au toit avant/arrière	0.973/0.985						
Distance mini/maxi dossier avant/ Pédales (m)	0.821/1.025						
Distance mini/maxi dossier avant/ dossier arrière (m)	0.613/0.983						
Largeur aux coudes avant/arrière (m)	1.516/1.602						
Volume mini du coffre (banquette en place) dm ³	830 (R2), 184 (R3)						
Volume maxi du coffre (banquette rabattue charge jusqu'au pavillon) dm ³	2948 (R1), 1498 (R2), 480 (R3)						
Longueur maxi du coffre	1056						
Largeur du coffre entre passage de roues (m)	1114						
Largeur maxi du coffre (m)	1130						
Hauteur maxi du coffre (m)	0.978						
Poids et charges							
Masse à vide en ordre de marche (en kg)	1570	1600	1606	1762		nc	1708
Masse maxi remorquable freinée (kg)	1775	1775	1775	1900		nc	1850
Masse totale autorisée en charge (kg)	2380	2400	2400	2540		nc	2505
Masse totale roulant (kg)	3850	3850	3700	4040		nc	3880
Motorisations							
Puissance administrative	9	9	11	14	7	7	8
Cylindrée (cm ³)	1997	1997	2230	2946	1997	1997	2179
Nombre de cylindres / Disposition	4 en ligne	4 en ligne	4 en ligne	6 en V	4 en ligne	4 en ligne	4 en ligne
Nombre de soupapes par cylindre	4						
Puissance maxi en kW CEE / ch DIN à tr/min	6000	6000	116/160 à 5650	6000	4000	4000	94/130 à 4000
Couple maxi en Nm CEE à tr/min	191 à 4100	191 à 4100	217 à 3900	285 à 3750	270 à 1750	270 à 1750	314 à 2000
Nombre de dépollution	EURO 3						
Alésage x course	85 x 88	85 x 88	86 x 96	87 x 82.6	85 x 88	85 x 88	85 x 96
Type d'injection	Indirecte	Indirecte	Indirecte	Indirecte	Rampe commune	Rampe commune	Rampe commune
Intervalle de maintenance	30 000 km						
Performances							
Vitesse maxi (en km/h)	185	178	196	205	174	174	180
0-100 km/h (en secondes)	11.2	13.1	10.7	10.2	13.4	13.4	12.6
1000 m départ arrêté	32.8	34.7	32.1	31.2	35	35	34.2
Consommation (l/100km)							
Consommation urbaine	12.3	13.7	12.9	15.8	9.4	9.2	9.7
Consommation extra-urbaine	7.3	7.3	7.8	9	5.9	5.9	6.1
Consommation mixte	9.1	9.6	9.7	11.5	7.2	7.0	7.3
Emissions de CO2 (mixte) - g/km	218	230	231	275	189	186	195
Capacité du réservoir (litres)	80						
Type de carburant	Essence sans plomb	Essence sans plomb	Essence sans plomb	Essence sans plomb	Gazole	Gazole	Gazole
Boîte de vitesses							
Type	Manuelle	Automatique	Manuelle	Automatique	Automatique	Manuelle	Manuelle
Nombre de rapports	5	4	5	6	4	5	6
Pneumatiques							
Type de pneumatiques	215/65 R15H (SR)/215/60 R16H	215/60 R16H	215/60 R16H	215/60 R16H	215/60 R16H	215/65 R15H (SR)/215/60 R16H	215/60 R16H
Freins							
Type de freins avant	Disques ventilés						
Type de freins arrière	Disques						
Suspensions							
Type de suspension avant	Roues indépendantes type pseudo Mc Pherson triangulé avec barre anti dévers et amortisseurs hydrauliques						
Type de suspension arrière	Traverse déformable, barre stabilisatrice de type Panhard et amortisseurs à loi variable						



Ce cahier est basé sur les données en cours au moment de l'impression. Dans le cadre d'une politique d'amélioration constante du produit, Peugeot peut modifier à tout moment les caractéristiques techniques, les équipements, les options et les coloris. Pour toutes précisions ou informations complémentaires veuillez vous adresser à votre concessionnaire. Les éléments de ce catalogue ne peuvent être reproduits sans l'autorisation expresse d'Automobiles Peugeot.

cachet concessionnaire



POUR QUE L'AUTOMOBILE SOIT TOUJOURS UN PLAISIR