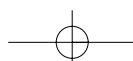
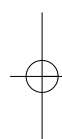


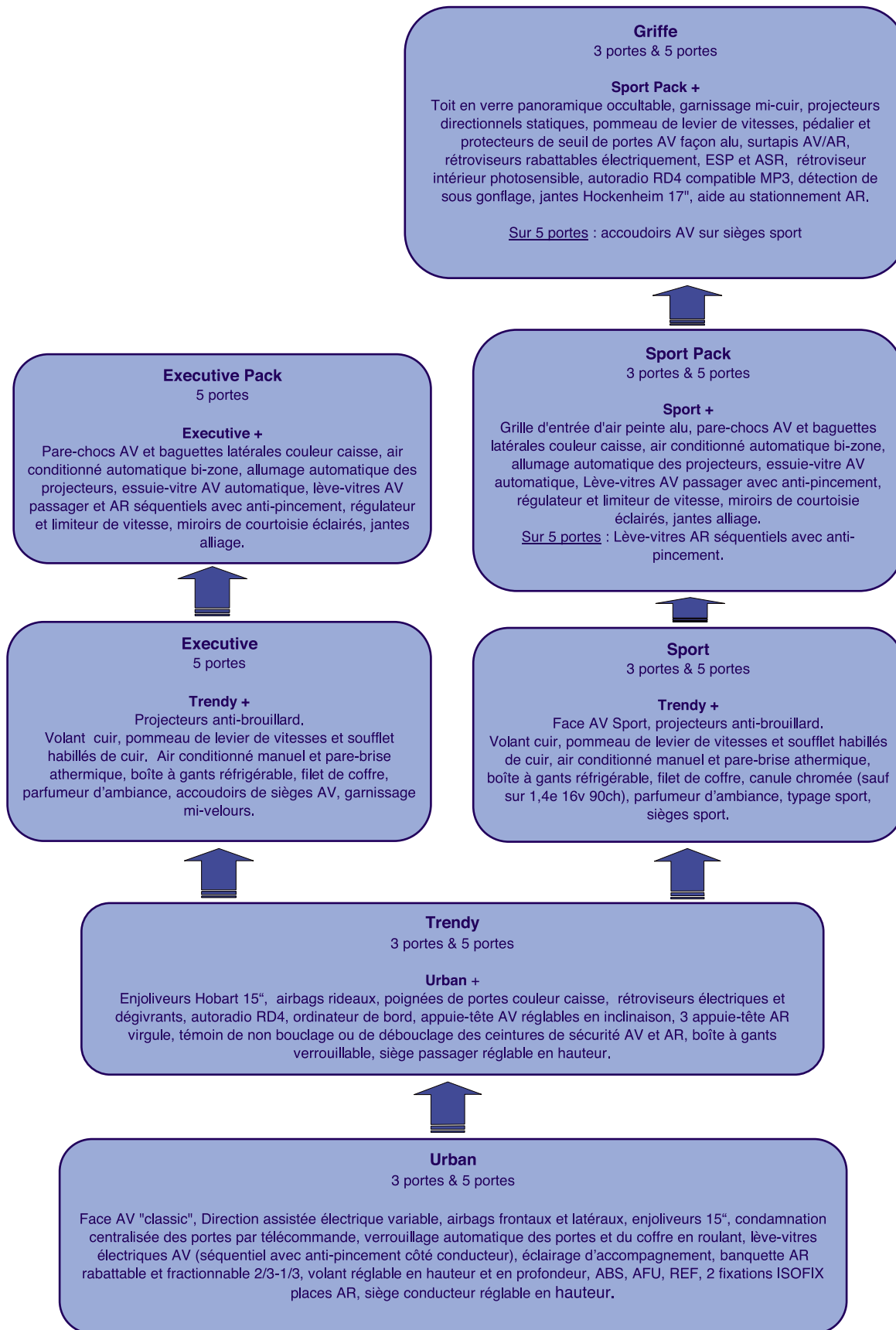
Peugeot //

207

Caractéristiques techniques et équipements
Février 2006 - Tarif 06A



Principaux équipements en série



Equipements et Options

	Urban	Trendy	Executive	Executive Pack	Sport	Sport Pack	Griffe
SILHOUETTE							
3 portes	•	•	•	•	•	•	•
5 portes	•	•	•	•	•	•	•
MOTEURS DISPONIBLES							
1,4e 75ch BVM5	•	•	•	•	•	•	•
1,4e 16v 90ch BVM5	•	•	•	•	•	•	•
1,6e 16v 110ch BVM5	•	•	•	•	•	•	•
1,4HDI 70ch BVM5	•	•	•	•	•	•	•
1,6HDI 16v 90ch BVM5	•	•	•	•	•	•	•
1,6HDI 16v 110ch BVM5	•	•	•	•	•	•	•
1,6HDI 16v 110ch FAP BVM5	•	•	•	•	•	•	•
Jantes alliage							
Jantes alliage et écrous antivol			○	•	○	•	•
Sécurité							
3 appuie-tête arrière virgule		•	•	•	•	•	•
Airbags latéraux	•	•	•	•	•	•	•
Airbags frontaux	•	•	•	•	•	•	•
Airbags rideaux		•	•	•	•	•	•
Alarme et supercondamnation			○	○	○	○	○
Allumage automatique des feux de détresse en cas de forte décélération ou de choc	•	•	•	•	•	•	•
Antiblocage des roues ABS	•	•	•	•	•	•	•
Appuie-tête avant réglable en inclinaison		•	•	•	•	•	•
Assistance au freinage d'urgence AFU	•	•	•	•	•	•	•
Ceinture de sécurité arrière centrale 3 points	•	•	•	•	•	•	•
Ceintures de sécurité arrière latérales à enrouleur pyrotechnique, avec limiteur d'effort	•	•	•	•	•	•	•
Ceintures de sécurité avant pyrotechniques, réglables en hauteur, avec limiteur d'effort	•	•	•	•	•	•	•
Condamnation automatique des ouvrants en roulant	•	•	•	•	•	•	•
Contrôle dynamique de stabilité ESP et anti-patinage ASR	○	○	○	○	○	○	○
Détection de sous-gonflage (sauf sur 1,4e 75ch et 1,4HDI 70ch) (1)			○	○	○	○	○
Fixations ISOFIX arrière	•	•	•	•	•	•	•
Projecteurs antibrouillard déportés		•	•	•	•	•	•
Projecteurs directionnels statiques (sauf sur 1,4e 75ch et 1,4HDI 70ch) (2)				○		○	•
Sonde de température		•	•	•	•	•	•
Témoin de non bouclage ou de déblocage des ceintures de sécurité avant et arrière		•	•	•	•	•	•
Confort							
Accoudoirs de sièges avant			•	•			•*
Aide au stationnement arrière			○	○	○	○	•
Air conditionné automatique bi-zone avec filtre à charbon actifs			○	•	○	•	•
Air conditionné manuel	○	○	•	•	•	•	•
Banquette arrière rabattable et fractionnable 2/3 - 1/3	•	•	•	•	•	•	•
Boîte à gants réfrigérable		•	•	•	•	•	•
Boîte à gants verrouillable, éclairée, avec ralentisseur de volet		•	•	•	•	•	•
Condamnation centralisée des portes par télécommande	•	•	•	•	•	•	•
Direction à assistance variable	•	•	•	•	•	•	•
Eclairage d'accompagnement	•	•	•	•	•	•	•
Eclairage de coffre	•	•	•	•	•	•	•
Essuie-vitre avant à commande manuelle	•	•	•	•	•	•	•
Essuie-vitre arrière indexé à la marche arrière	•***	•	•	•	•	•	•
Filtre de coffre		•	•	•	•	•	•
Filtre à pollen		•	•	•	•	•	•
Filtre combiné pollen / charbon actif			○	•		•	•
Kit mains libres Bluetooth (3)	○**	○	○	○	○	○	○
Lève-vitre arrière à commande électrique et séquentielle avec anti-pincement (sur 5 portes)			○	•	○	•	•
Miroirs de courtoisie éclairés				•		•	•
Ordinateur de bord	○***	•	•	•	•	•	•
Pack Visibilité 1 : Allumage automatique des feux de croisement, Essuie-vitre avant automatique			○	•	○	•	•
Pack Visibilité 2 : Rétroviseurs extérieurs rabattables électriquement à distance, Rétroviseur intérieur photosensible				○		○	•
Pare-brise athermique		•	•	•	•	•	•
Poches aumonières		•	•	•	•	•	•
Projecteurs à glace lisses et double optique	•	•	•	•	•	•	•
Régulateur limiteur de vitesse	○	○	○	•	○	•	•
Rétroviseurs extérieurs à commande manuelle	•	•	•	•	•	•	•
Rétroviseurs extérieurs électriques et dégivrants		•	•	•	•	•	•
Siège conducteur réglable en hauteur	•	•	•	•	•	•	•
Siège passager réglable en hauteur		•	•	•	•	•	•
Sièges avant chauffants							○
Tablette cache bagage	•	•	•	•	•	•	•
Toit ouvrant électrique avec vélum d'occultation (4)		○	○	○	○	○	○
Toit vitré panoramique avec vélum d'occultation			○	○	○	○	○
Vitres arrières entrebaillables (3 portes)	•	•	•	•	•	•	•
Vitres teintées	•	•	•	•	•	•	•
Volant 3 branches habillé de cuir		•	•	•	•	•	•
Volant 3 branches réglable en hauteur et en profondeur		•	•	•	•	•	•
Esthétique							
Baguettes latérales de protection et bandeaux latéraux noirs	•	•	•	•	•	•	•
Baguettes latérales couleur caisse				•			•
Canule d'échappement chromée (sauf sur 1,4e 16v 90ch)				•			•
Coffre de planche de bord thermogainée "moussée"		•	•	•	•	•	•
Combiné 4 cadrans, fond blanc, cerclages peints Gris Lion		•	•	•	•	•	•
Combiné 4 cadrans, fond noir, cerclages chromés				•			•
Combiné "Sport" 5 cadrans (température d'huile), fond blanc, cerclages chromés				•			•
Face avant "Classic"	•	•	•	•	•	•	•
Face avant "Sport"					•		•
Grille d'entrée d'air peinte alu					•		•
Parfumeur d'ambiance			•	•	•	•	•
Pédalier "Sport" façon alu				•			•
Poignées de portes extérieures couleur caisse		•	•	•	•	•	•
Poignées de portes intérieures	Gris Lion	Gris Lion	Aspect chrome	Aspect chrome	Aspect chrome	Aspect chrome	Aspect chrome
Pommeau de levier de vitesses avec pastille chromée	•	•	•	•	•	•	•
Pommeau de levier de vitesses habillé de cuir			•	•	•	•	•
Pommeau de levier de vitesses façon alu					•		•
Protecteurs de seuil de portes avant façon alu					•		•
Rétroviseurs extérieurs peints couleur caisse	•	•	•	•	•	•	•
Sièges avant "Sport"					•		•
Soufflet de levier de vitesses habillé de cuir					•		•
Surtapis avant / arrière			○****	○****	○****	○****	•
Tiges d'appuie-tête avant et arrière chromées	•	•	•	•	•	•	•
Trappe à carburant couleur caisse	•	•	•	•	•	•	•
Audio et communication							
Autoradio RD4, 6 HP et commandes au volant	○	○	•	•	•	•	•
Autoradio RD4 compatible MP3, 6 HP, commandes au volant et bi-tuner		○	•	•	○	○	•
Système RT3**** monochrome avec MP3 et chargeur frontal 5 CD			○	○	○	○	○
Système RT3**** couleur avec MP3 et chargeur 5 CD			○	○	○	○	○

(1) Implique la prise de l'option " Contrôle dynamique de stabilité ESP". Uniquement disponible avec les roues alu.
 (2) Implique la prise de l'option " Contrôle dynamique de stabilité ESP".
 (3) Incompatible avec le système RT3
 (4) Disponible à partir du mai 2006
 * Uniquement sur 5 portes
 ** Implique la prise de l'option "Autoradio RD4"
 *** Entraîné par la prise de l'option "Autoradio RD4"
 **** Entraîné par la prise de l'option " Sièges habillés de cuir"
 ***** Autoradio monoCD et RDS, radio-téléphone avec système de navigation et SUAL (Services d'Urgence et d'Assistance Localisée, sous réserve d'acceptation à la commande)

Couleurs et Finitions

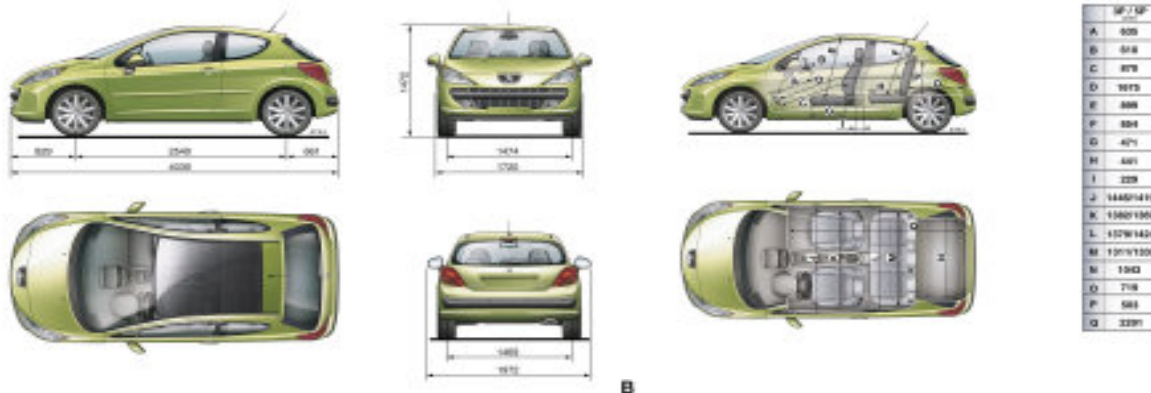
		Décor de planche de bord	Opaques			Métallisées											
			Rouge Aden	Bleu Santorin	Blanc Banquise	Bleu Récife	Bleu Neysya	Bleu Montebello	Jaune Lacerta	Rouge Lucifer	Gris Cendré	Orange Salammarque	Noir Obsidien	Gris Manitoba	Gris Aluminium	Gris Fer	
Garnissages																	
Urban	Chaîne et trame Koulikoro Gris Tempête	Noirs	●	●	●	○	○	○	○	○	○	○	○	○	○	○	○
	Chaîne et trame Koulikoro Grège/Grège Foncé	Noirs	●	●	●	○	○	○	○	○	○	○	○	○	○	○	○
Trendy	Maille Pachinko Rouge	Gris Lion	●		●					○	○		○		○	○	○
	Maille Pachinko Grège	Gris Lion	●	●	●	○	○	○	○	○	○	○	○	○	○	○	○
	Maille Pachinko Gris Tempête	Gris Lion	●	●	●	○	○	○	○	○	○	○	○	○	○	○	○
Executive / Executive Pack	Chaîne et trame Chirongui Grège/Noir	Ondine	●	●	●	○	○	○	○	○	○	○	○	○	○	○	○
	Chaîne et trame Chirongui Grège	Ondine	●	●	●	○	○	○	○	○	○	○	○	○	○	○	○
	Chaîne et trame Chirongui Gris Schiste	Ondine	●	●	●	○	○	○	○	○	○	○	○	○	○	○	○
	Cuir perforé Claudia Grège/Noir*	Ondine	●	●	●	○	○	○	○	○	○	○	○	○	○	○	○
	Cuir perforé Claudia Grège*	Ondine	●	●	●	○	○	○	○	○	○	○	○	○	○	○	○
Sport / Sport Pack	Cuir perforé Claudia Gris Tempête*	Ondine	●	●	●	○	○	○	○	○	○	○	○	○	○	○	○
	Maille Zindal Noir Bleu	Jules		●	●	○	○	○	○		○		○		○	○	○
	Maille Zindal Gris Tempête	Jules	●	●	●	○	○	○	○	○	○	○	○	○	○	○	○
Griffe	Cuir perforé Claudia Gris Tempête*	Jules	●	●	●	○	○	○	○	○	○	○	○	○	○	○	○
	Chaîne et trame Adex Grège (1)	Jules	●	●	●	○	○	○	○	○	○	○	○	○	○	○	○
	Chaîne et trame Adex Gris Tempête	Gordon	●	●	●	○	○	○	○	○	○	○	○	○	○	○	○
	Cuir perforé Claudia Grège* (1)	Jules	●	●	●	○	○	○	○	○	○	○	○	○	○	○	○
	Cuir perforé Claudia Gris Tempête*	Gordon	●	●	●	○	○	○	○	○	○	○	○	○	○	○	○

* Disponible en option

(1) Uniquement disponible en 5 portes sur Griffe

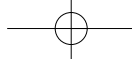
Enjoliveurs et Jantes

		Motorisations					
		1,4e 75ch	1,4e 16v 90ch	1,6e 16v 110ch	1,4HDI 70ch	1,6HDI 16v 90ch	1,6HDI 16v 110ch
Urban	Enjoliveurs Auckland 15"	●	●		●		
	Enjoliveurs Hobart 15"					●	
Trendy	Enjoliveurs Hobart 15"	●	●		●	●	
	Enjoliveurs Perth 16"	●	●				
Executive	Enjoliveurs Perth 16"			●		●	●
	Jantes Monaco 15"	○	○		○		
	Jantes Estoril 16"			○		○	○
Executive Pack	Jantes Monaco 15"	●	●		●	●	
	Jantes Estoril 16"			●			●
Sport	Enjoliveurs Hobart 15"		●				
	Enjoliveurs Perth 16"			●		●	●
	Jantes Monaco 15"		○				
Sport Pack	JantesSpa 16"			○		○	○
	Jantes Monaco 15"		●			●	●
Griffe	Jantes Spa 16"			●		●	●
	Jantes Hockenheim 17"						●



Spécifications techniques

	1,4e 75ch BVM5*	1,4e 16v 90ch BVM5	1,6e 16v 110ch BVM5	1,4HDI 70ch BVM5	1,6HDI 16v 90ch BVM5	1,6HDI 16v 110ch BVM5	1,6HDI 16v 110ch FAP BVM5
Dimensions extérieures							
Longueur (m)	4,03						
Largeur rétroviseurs ouverts (m)	1,97						
Largeur hors rétroviseurs (m)	1,72						
Hauteur (m)	1,47						
Garde au sol (m)	0,12						
Hauteur du seuil de chargement à vide (m)	0,68						
Empattement (m)	2,54						
Porte-à-faux AV (m)	0,83						
Porte-à-faux AR (m)	0,66						
Rayon de braquage entre murs (m)	5,2	5,2	5,3	5,3	5,3	5,3	5,3
Dimensions intérieures utiles							
Nombre de places	5						
Garde au toit avant/arrière	0,9 / 0,86						
Largeur aux coudes avant/arrière (m)	1,45 / 1,38 (3 portes) - 1,42 / 1,43 (5 portes)						
Volume mini du coffre (dm3)	270						
Volume maxi du coffre (dm3)	923						
Longueur maxi du coffre (m)	0,72						
Largeur du coffre entre passages de roues (m)	1,04						
Largeur maxi du coffre (m)	1,04						
Hauteur maxi du coffre (m)	0,5						
Poids et charges							
3 portes							
Masse à vide en ordre de marche (en kg)	1213	1214	1288	1251	1272	1319	1319
Masse maxi remorquable freinée (en kg)	1000	1200	1200	1150	1200	1200	1200
Masse totale autorisée en charge (en kg)	1580	1620	1670	1620	1680	1710	1710
Masse totale roulant en kg)	2450	2620	2680	2600	2680	2740	2740
5 portes							
Masse à vide en ordre de marche (en kg)	1223	1224	1300	1261	1280	1328	1328
Masse maxi remorquable freinée (en kg)	1000	1200	1200	1150	1200	1200	1200
Masse totale autorisée en charge (en kg)	1620	1640	1680	1660	1700	1710	1710
Masse totale roulant en kg)	2450	2620	2680	2600	2680	2740	2740
Motorisations							
Puissance administrative	5	6	7	4	5	6	6
Cylindrée (cm3)	1360	1360	1587	1398	1560	1560	1560
Nombre de cylindres / Disposition	4 en ligne						
Nombre de soupapes par cylindre	2	4	4	2	4	4	4
Puissance maxi en kW CEE / ch DIN à tr/min	53/75 à 5250	65/90 à 5250	80 / 110 à 4000	50 / 70 à 4000	66 / 90 à 4000	80 / 110 à 4000	80 / 110 à 4000
Couple maxi en Nm CEE à tr/min	120 à 3250	133 à 3250	147 à 4000	160 à 2000	215 à 1750	240 à 1750	240 à 1750
Norme de dépollution	EURO 4						
Type d'injection	Indirecte multipoint	Indirecte multipoint	Indirecte multipoint	Directe à rampe commune	Directe à rampe commune	Directe à rampe commune	Directe à rampe commune
Performances							
Vitesse maxi (en km/h)	170	180	194	166	182	193	193
0-100 km/h (en secondes) conducteur seul	14,5	12,7	10,6	15,1	11,5	10,1	10,1
1000 m départ arrêté (en secondes) conducteur seul	35,7	34,3	32,2	36,6	33,6	32	32,0
Consommations (l/100km)							
Consommation urbaine	8,4	8,5	9,3	5,8	5,8	6,2	6,0
Consommation extra-urbaine	5,0	5,2	5,6	3,8	3,8	4,1	4,1
Consommation mixte	6,3	6,4	7,0	4,5	4,5	4,9	4,8
Emissions de CO2 (mixte) - g / km	150	152	166	120	120	129	126
Capacité du réservoir (litres)	50						
Type de carburant	Essence sans plomb	Essence sans plomb	Essence sans plomb	Gasoil	Gasoil	Gasoil	Gasoil
Boîte de vitesses							
Type	Manuelle						
Nombre de rapports	5						
Pneumatiques							
Type de pneumatiques	185/65 R 15 T	185/65 R 15 T	195 / 55 R 16 V	185 / 65 R 15 T	185 / 65 R 15 H 195 / 55 R 16V	195 / 55 R 16 V	195 / 55 R 16 V
Freins							
Type de freins avant	Disques ventilés						
Type de freins arrière	Tambours	Tambours	Disques	Tambours	Disques	Disques	Disques
Suspensions							
Type de suspension avant	Trains avant de type "pseudo McPherson", ressorts hélicoïdaux et amortisseurs hydrauliques intégrés						
Type de suspension arrière	Trains arrière avec traverse déformable, ressorts hélicoïdaux et amortisseurs hydrauliques						



Ce cahier est basé sur les données en cours au moment de l'impression. Dans le cadre d'une politique d'amélioration constante du produit, Peugeot peut modifier à tout moment les caractéristiques techniques, les équipements, les options et les coloris. Pour toutes précisions ou informations complémentaires veuillez vous adresser à votre concessionnaire. Les éléments de ce catalogue ne peuvent être reproduits sans l'autorisation expresse d'Automobiles Peugeot.

(cachet concessionnaire)



POUR QUE L'AUTOMOBILE SOIT TOUJOURS UN PLAISIR

