

# 206

*Berline et SW*



cachet concessionnaire

Création BETC EURO RSCG – Automobiles Peugeot RC Paris B 552 144 503 – Impression GUTENBERG  LINE – Imprimé en U.E. – Réf. 1B0504 – Tarif 05C d'octobre 2005 – 10/05



POUR QUE L'AUTOMOBILE SOIT TOUJOURS UN PLAISIR.



# Sommaire

**8**

Le style 206

**10**

Confort, technologie et modularité

**12**

206 SW

**14**

Le dynamisme 206

**16**

La sécurité 206

**18**

La famille 206

**28**

Les coloris 206

**30**

Les accessoires 206

**34**

La boutique 206

# Irrésistible 206 !



– Pourquoi  
tout le monde m'aime?



– Pourquoi  
tant de jalousie?





## Une ligne parfaite...



**A** une époque où les modes durent quelques jours et la notoriété à peine un quart d'heure, des références s'imposent d'elles-mêmes. Avec son architecture idéale, 206 s'est justement affirmée comme un modèle de référence. Ses lignes tendues, son pare-brise bombé en position très avancée et son regard félin révèlent une personnalité extraordinairement racée. L'intérieur n'est pas en reste : des lignes ouvertes, une luminosité et des finitions soignées sont au service exclusif du bien-être. Décidément, 206 n'a pas fini de vous séduire.



Confort, technologie et modularité

## 206 : Généreuse et futée...

**G**énérosité, intelligence, modularité, le confort de 206 s'exprime à tous les niveaux :

- "recyclage de l'air" et filtre à pollen
- air conditionné à régulation automatique associé à un pare-brise athermique<sup>(2)</sup>
- siège conducteur et volant réglables en hauteur
- ordinateur de bord<sup>(2)</sup>
- capteur de pluie<sup>(1)</sup>
- allumage automatique des feux<sup>(1)</sup>
- banquette arrière rabattable 2/3 – 1/3<sup>(2)</sup>
- antidémarrage électronique
- système RT3<sup>(3)</sup>

<sup>(1)</sup> De série ou en option selon les versions.

<sup>(2)</sup> De série selon les versions.

<sup>(3)</sup> En option selon les versions.

\* SUAL : voir conditions dans le réseau

\*\* Le téléphone fonctionne avec une carte SIM non fournie.



**Le système de détection de pluie<sup>(1)</sup>** déclenche le fonctionnement des essuie-glace et adapte la vitesse de balayage à l'intensité de la pluie.

Le système RT3<sup>(3)</sup> transforme votre 206 en véritable centre de communication.

Dans un boîtier d'autoradio standard sont en effet réunis un autoradio, une navigation GPS et un téléphone main-libre\*\*, le tout associé à des commandes vocales et un chargeur 5 CD.

D'autres fonctions sont associées au RT3, notamment l'appel au Centre de Contact Client Peugeot. D'une simple pression sur un bouton, le service d'assistance vous localise pour un dépannage plus rapide. Peugeot n'a jamais été aussi proche de vous.

### RT3, point par point

#### • Pour écouter la radio :

Le RT3 comprend un système audio complet : autoradio mono CD RDS, chargeur 5 CD, rappel des commandes au volant et 6 haut-parleurs.

#### • Pour vos coups de fil :

Téléphone bi-bande, le RT3 permet de passer et recevoir appels et SMS. Pour décrocher, raccrocher et téléphoner sans danger, vous pouvez utiliser les commandes sous le volant ou d'utiliser la commande vocale.

#### • Pour vous orienter :

Sa fonction GPS, vous guide pas à pas et vous permet d'optimiser vos itinéraires grâce à la fonction "TMC info-traffic" en partenariat avec ViaMichelin. A vous de suivre votre trajet sur l'écran intégré dans la planche de bord.



### L'habitacle peut se transformer en véritable salle de concert.

A l'autoradio CD ou RT3 avec commandes au volant peut être associé un système audio conçu sur-mesure pour l'habitacle de 206 et 206 SW, le système JBL 240 W<sup>(1)</sup>. Répartis dans 6 emplacements, les 8 haut-parleurs du système sont pilotés indépendamment par une unité électronique multifonction : conducteur et passagers bénéficient ainsi d'une restitution sonore de haute fidélité.



## 206 SW : la folie des grandeurs?...

206 SW offre un espace de rangement généreux.

La banquette arrière offre, une fois rabattue, une surface plane en continuité avec le sol du coffre. Le coffre dispose d'un volume de 313 litres\* sous le tendelet, et de 480 litres\* sous le pavillon.

Le seuil de chargement bas, ainsi que 5 rails situés sur le tapis de sol du coffre facilitent le chargement et le déchargement des objets encombrants.

La lunette du volet arrière à ouverture autonome et le coffre peuvent chacun s'ouvrir par pression sur les contacteurs situés au niveau de la plaque de police. La lunette se déverrouille également à l'aide de la télécommande.

Le tendelet cache-bagages peut être tiré d'une seule main grâce à sa poignée centrale.

\*Méthode VDA.



A l'intérieur du coffre, de nombreux rangements astucieux : deux sangles élastiques<sup>(1)</sup> et deux espaces délimités par un filet<sup>(1)</sup>, situés derrière les passages de roue, permettent d'arrimer bouteilles ou trousse de secours. Un filet<sup>(1)</sup>, pouvant être fixé par 4 crochets au sol et 4 crochets implantés sur le dos de la banquette arrière fractionnable<sup>(1)</sup>, permet le maintien des objets fragiles. Deux autres crochets latéraux offrent la possibilité d'y suspendre des sacs sans crainte de les voir se renverser. Enfin, une prise 12 Volts vous permet de recharger téléphones portables ou consoles de jeux.

<sup>(1)</sup> De série selon les versions.



— Incisive, nerveuse,  
un cœur gros comme ça.  
C'est tout moi!



206 bénéficie du savoir-faire de Peugeot en matière de comportement routier. A l'avant, les suspensions à grand débattement s'appuient sur un train pseudo Mc Pherson inversé avec une barre antidévers décollée. A l'arrière, le train procure un plaisir de conduite caractéristique des modèles Peugeot.

206 propose 6 motorisations :

- 4 moteurs essence sont disponibles : 1.4 l, 1.4 l 16 v, 1.6 l 16 v et le 2.0 l 16 v 180 ch. Avec le moteur 1.4 l 16 v, 206 bénéficie de la technologie "admission variable VVT" (Variable Valve Timing) qui concilie vivacité et sobriété.
- Les 2 motorisations Diesel (1.4 l HDi et 1.6 l HDi 16 v FAP) offrent un confort acoustique et un niveau de consommation remarquables.

#### 1.6l HDi 16v FAP

Il fait un pas de plus dans la révolution Diesel. Equipé d'un filtre à particules, ce moteur tout en aluminium réduit la consommation en limitant les rejets de particules à la limite du mesurable. Plus sobre et plus propre, il est aussi plus performant. Avec ses 110 ch et ses 16 soupapes, il procure un excellent couple à bas régime et assure les meilleures reprises de toute la gamme 206.

#### Boîte de vitesses automatique séquentielle "TIPTRONIC Système PORSCHE."

Elle est proposée sur la motorisation essence 1.6 l 16v. Gérée automatiquement, elle peut être utilisée en mode à commande séquentielle. Le conducteur monte et descend les rapports "sous la main", sans recours à l'embrayage. Dotée de 9 lois de passage, elle permet le rétrogradage forcé pour augmenter la puissance de décélération. Elle possède, en outre, un programme "sport" et un programme "neige" pour réduire les risques de patinage.

	puissances	Consommation en l/100 km						CO <sub>2</sub> (g/km)	
		urbaine		extra-urbaine		mixte		mixte	
		berline	SW	berline	SW	berline	SW	berline	SW
1.4 essence (BVM)	75 ch	8,8	8,9	5,0	5,1	6,4	6,5	152	154
1.4 essence 16v (BVM)	90 ch	8,5	8,5	5,3	5,3	6,5	6,5	155	155
1.6 essence 16v (BVM/BVA)	110 ch	8,7/10,2	8,7/10,2	5,5/5,7	5,5/5,7	6,7/7,4	6,7/7,4	159/176	159/176
2.0 essence 16v (BVM)	180 ch	11,8	-	6,7	-	8,6	-	204	-
1.4 HDi (BVM)	70 ch	5,7	5,8	3,7	3,8	4,4	4,5	116	120
1.6 HDi 16v	110 ch	6	6	4,1	4,1	4,8	4,8	126	126





La sécurité 206

– En toutes circonstances,  
je suis sûre de moi...



**Airbags**

206 bénéficie de 2 à 6 airbags selon les versions :

- Deux airbags auto-adaptatifs frontaux dont le gonflage est proportionnel à l'intensité du choc.
- Deux airbags latéraux intégrés sur les flancs des sièges avant.

- Deux airbags rideaux qui se déploient le long des vitres latérales pour protéger la tête des passagers avant et arrière.

**Ceintures de sécurité**

Les ceintures de sécurité avant sont à pré-tension pyrotechnique et intègrent un limiteur d'effort.

Ce dispositif permet, en cas de choc, de plaquer l'occupant sur son siège. Les ceintures arrière disposent de trois points d'ancrage pour plus de sécurité et de confort.

**Allumage automatique des feux de croisement\***

En cas de baisse de luminosité (tombée de la nuit ou à l'entrée d'un garage ou d'un tunnel), un capteur déclenche automatiquement l'allumage des feux de croisement. Ces derniers s'éteindront d'eux-mêmes quand le niveau de luminosité sera à nouveau suffisant.

\* De série ou en option selon les versions.

**Allumage automatique des feux de détresse**

En cas de freinage appuyé, les feux de détresse s'allument automatiquement permettant ainsi au conducteur de rester concentré sur la route. Ils s'éteignent à la première accélération.

**Système de freinage**

206 dispose d'un système de freinage complet, comportant ABS et REF de série, Aide au Freinage d'Urgence et ESP\*\* :

- Lors d'un freinage appuyé, le système ABS de série prévient tout risque de blocage des roues.
- L'assistance au freinage d'urgence (AFU) permet d'amplifier la pression

de freinage déclenchée par l'ABS.

Le programme électronique de stabilité\*\* (ESP) combine 4 fonctions : à la répartition électronique de freinage sur les 4 roues (REF) et l'antiblocage (ABS), il ajoute l'anti-patinage des roues (ASR) et le contrôle dynamique de stabilité (CDS) qui aide le conducteur à replacer le véhicule sur la bonne trajectoire, dans la limite des lois de la physique.

**Système Isofix**

Pour la sécurité des jeunes enfants, le système Isofix permet d'installer un siège muni d'un dispositif de fixation verrouillé. Il s'accroche fermement aux points d'ancrage

prévus à l'arrière.

**Système de verrouillage automatique des portes en roulant**

Service désactivable, qui fonctionne dès lors que l'on dépasse 10 km/h.

\*\* Disponible en série sur 2.0 l essence et en option sur 1.4i 16v, 1.6i 16v et sur les 2 moteurs HDi.

# Quelle famille !

## URBAN



## QUIKSILVER



## TRENDY



## SPORT



## EXECUTIVE



## RC





## URBAN

**D**ynamique, la version URBAN ! Façade technique grise "carbone pailleté", pommeau de vitesses avec insert aluminium, sièges enveloppants, le ton est donné!

Avec son volant réglable en hauteur, ses vitres teintées à commande électrique à l'avant, sa direction assistée, son antidémarrage électronique et son verrouillage centralisé, 206 URBAN a vraiment le sens du confort. 2 motorisations sont disponibles : 1.4 l essence et 1.4 l HDi.

### Principaux équipements :

- 2 airbags frontaux
- ABS
- Répartiteur électronique de freinage
- Fixation Isofix à l'arrière
- 3 ceintures de sécurité arrière 3 points
- Lève-vitres électriques avant
- Verrouillage centralisé des portes
- Verrouillage automatique des portes en roulant
- Banquette arrière rabattable



Trami Beige/Gris

Trami Gris/Orange



## TRENDY

Qui aime le dynamisme sans pour autant sacrifier le confort sera séduit par 206 TRENDY. Avec son pare-chocs avant sport, ses bandeaux de protection peints, son antenne arrière et ses sièges typés sport, elle affiche son caractère dynamique.

Côté technologie, vous profitez de la révolution RT3\* et de l'excellente restitution sonore du système JBL\*. En matière de motorisation, 206 TRENDY fait le plein de sensations : 1.4i, 1.4i 16v essence, 1.6i 16v essence, 1.4i HDi et 1.6i HDi 16v FAP.

\*En option.

### Principaux équipements :

- 4 airbags
- ABS
- Répartiteur électronique de freinage
- Fixation Isofix arrière
- Lève-vitres électriques avant
- Pare-brise athermique
- Ordinateur de bord
- Autoradio CD avec commandes au volant
- Sièges avant sport
- Rétroviseurs extérieurs à réglage électrique et chauffants
- Verrouillage automatique des portes en roulant
- Projecteurs anti-brouillard avant
- 3 appuie-tête arrière
- Climatisation à réglage automatique
- Pare-chocs avant sport
- Bouchon de réservoir aluminium
- Canule d'échappement chromée sur 206 Berline
- Barres de toit façon aluminium sur 206 SW
- Bandeaux et baguettes de protection couleur carrosserie



Katla Gris/Ouragan

Katla Noir/Rouge

Cuir<sup>(1)</sup> Noir/Rouge\* Associé au cuir "Astrakan"

Cuir "Astrakan"



Véhicule équipé du pack Sport.

(1) Se reporter à la page 29 pour plus de détails.



## QUIKSILVER

Une façon de vivre? Mieux. Une façon d'être. En associant son nom à celui de Quiksilver, marque de référence dans le domaine du surf et du Snow-board, Peugeot propose aux amateurs de sensations, une version conjuguant maîtrise technologique et plaisir intense. 206 Quiksilver affiche une personnalité en parfaite harmonie avec l'univers de la glisse.

Habillée de gris Aluminium métallisé, elle se distingue par ses monogrammes spécifiques, et ses jantes en alliage léger 16". A l'intérieur, l'alliance des traitements aluminium et de la sellerie "Slatter" renforce l'authenticité et la singularité Quiksilver. Quête de sensations pures? Soif de grandes déferlantes? Bienvenue dans un univers où l'excellence constitue un style de vie.

\* roues non chaînables.



### Principaux équipements (en plus par rapport à la version TRENDY) :


- ESP sur HDi 110
- Essuie-vitre automatique
- Allumage automatique des feux de croisement
- Peinture métallisée gris Aluminium de série
- Volant cuir
- Sellerie "Slatter"
- Poignées de maintien style "footstrap" de planche à voile
- Surtapis avant badgés Quiksilver
- Jantes aluminium 16" avec écrous antivol
- Pédalier, pommeau de levier de vitesses et poignées de portes traités aluminium
- Bac de coffre sur la berline (sauf si option JBL)



## EXECUTIVE

Elle ne manque pas d'air, la 206 EXECUTIVE. Elle vous propose de série le toit en verre panoramique ou le toit ouvrant électrique. A cela s'ajoutent l'air conditionné à régulation automatique et affichage digital, un autoradio CD (avec commandes au volant, 4 haut-parleurs et 2 tweeters), le capteur bifonction pluie/luminosité permettant l'allumage automatique des feux de croisement et/ou des essuie-vitre avant, et les lève-vitres électriques arrière.

A bord, un intérieur haut de gamme avec volant en cuir surpiqué, pommeau de levier de vitesse gainé de cuir, poignées de porte et seuils de porte avant traités aluminium. Elle bénéficie des motorisations 1.4l essence, 1.4l 16v essence, 1.6l 16v essence avec boîte de vitesse manuelle ou automatique, 1.4l HDi et 1.6l HDi 16v FAP.



Velours Enjoy Grège  
Accompagnement  
Velours Misteco  
Grège Clair

Velours Enjoy Bleu Aladin  
Accompagnement  
Velours Misteco  
Bleu Aladin

Cuir<sup>(1)</sup> "Astrakan"

\* En option.

(1) Se reporter à la page 29 pour plus de détails.

### Principaux équipements (en plus par rapport à la version TRENDY) :

- Lève-vitres électriques arrière
- Allumage automatique des feux de croisement
- Rétroviseurs extérieur rabattables électriquement
- Volant et pommeau de levier de vitesse gainés de cuir
- Essuie-vitre avant automatique
- Jantes aluminium avec écrous antivol
- Garnissage velours
- Toit en verre panoramique avec vélum électrique, ou toit ouvrant électrique



## SPORT

Avec ses moteurs essence 1.6 l 16v et Diesel 1.6 l HDi 16v FAP, 206 SPORT fait référence sur les routes de montagnes. Le freinage est extrêmement performant, grâce aux 4 freins à disques dont 2 ventilés à l'avant. En termes de présentation, 206 SPORT combine esprit de compétition et esprit de confort :

jantes en alliage 16", décor aluminium (pompeau de levier de vitesse, pédalier, combiné cerclé, palettes de portes, curseurs d'aérateurs, seuils de portes et bouchon de réservoir), autoradio CD, volant gainé de cuir, sièges habillés de cuir, d'Alcantara et de tissu tressé.

### Principaux équipements :

- 4 airbags
- ABS
- ESP sur HDi 110
- Répartiteur électronique de freinage
- Ordinateur de bord
- Fixation Isofix arrière
- Verrouillage automatique des portes en roulant
- Lève-vitres électriques avant (et arrière sur SW).
- Essuie vitre avant automatique
- Autoradio CD avec commandes au volant
- Volant et soufflet de levier de vitesse gainés de cuir
- Pommeau et pédalier aluminium
- Sièges avant sport
- Rétroviseurs extérieur à réglage électrique et chauffants et rabattables électriquement
- Allumage automatique des feux de croisement
- Projecteurs anti-brouillard avant
- Air conditionné à régulation automatique et affichage digital
- Sellerie tri matière : habillage cuir, alcantara et tissu tressé
- Combiné 4 cadrans cerclés de métal argenté
- Jantes en alliage léger Ouragan 16" (roues non chaînables)
- 3 appuie-tête arrière

\*En option.



Tissue Tressé Andorre, Alcantara et cuir<sup>(1)</sup>

Cuir<sup>(1)</sup> Noir/Rouge\* Associé au cuir "Astrakan"

Cuir<sup>(1)</sup> "Astrakan"<sup>™</sup>



## RC



La 206 RC est destinée aux amoureux de la conduite. Héritière du savoir-faire de Peugeot, elle conjugue fougue, sécurité et caractère. Avec son système VVT et son admission bi-mode, 206 RC développe un couple et affiche des performances hors norme : 220 km/h maximum sur circuit, 7,4 secondes de 0 à 100 km/h. 206 RC procure également une sensation de maîtrise et de sécurité étonnante. Le train arrière adapté et la direction à assistance variable lui garan-

tissent en effet un comportement routier exemplaire. Côté ligne et habitacle, même dynamisme : jantes en alliage léger 17", double canule d'échappement chromée, becquet couleur carrosserie, sièges avant enveloppants, volant et casquette de combiné rehaussés de surpiqûres, combiné 4 cadrans cerclés de métal argenté... 206 RC, un véritable concentré de sensations.



### Principaux équipements :

- 6 airbags
- Rétroviseurs extérieur rabattables électriquement
- ESP avec ABS, REF, ASR et AFU
- Allumage automatique des feux
- Air conditionné à régulation automatique
- Autoradio CD avec hifi JBL 240 W
- Ordinateur de bord
- Essuie-vitre avant automatique
- Verrouillage automatique des portes en roulant
- Traité carbone de la console centrale
- Pommeau et pédalier aluminium
- Combiné 4 cadrans cerclés de métal argenté
- Casquette gainée de cuir
- Surtapis avant gansés de cuir
- Peinture métallisée
- Jantes alliage léger Atlantis 17" (roues non chaînables)



(1) Se reporter à la page 29 pour plus de détails.

## Coloris métallisés



Gris Aluminium



Jaune Persépolis sur SW uniquement



Vert Iseo sur SW uniquement



Rouge Lucifer



Gris Cendré



Gris Island



Bleu Montebello



Bleu Recife



Noir Obsidien



Gris Fer

## Coloris opaques



Blanc Banquise









Rouge Aden



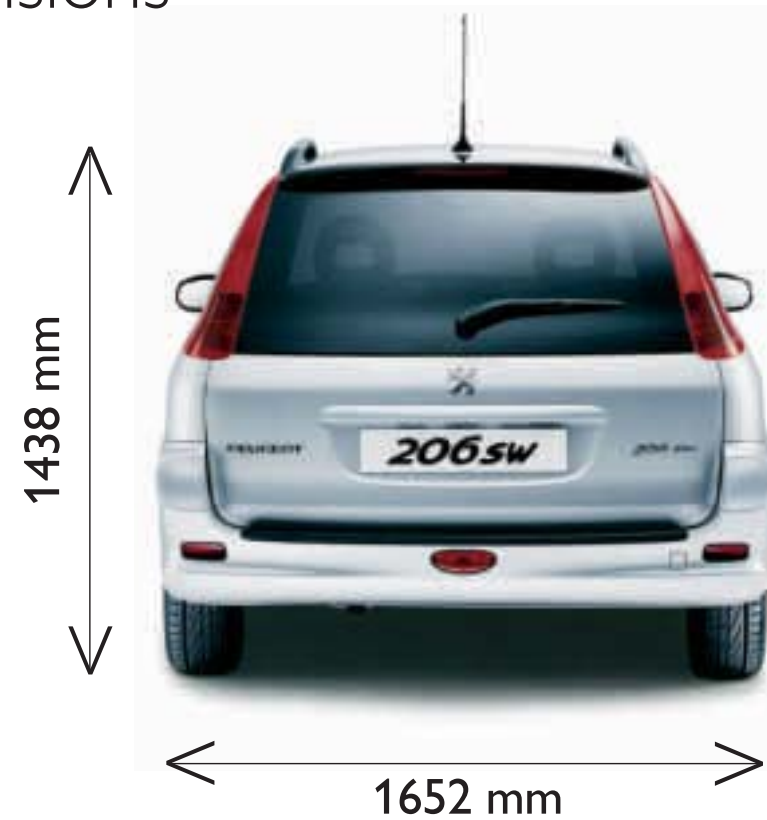
Bleu Santorin

## Enjoliveurs Jantes

	 Cuba 14"	 Texas 15"	 tornado 14"	 Sirocco 15"	 Ouragan 16" <sup>(1)</sup>	 Atlantis 17" <sup>(1)</sup>
URBAN	■					
TRENDY	■*	■*	○*	○*	○*	
EXECUTIVE			■*	■*		
Quiksilver					■	
SPORT					■	
RC						■

- De série
- En option
- \* Selon motorisation
- (1) Roues non chaînables

## Dimensions



### 206

Hauteur : 1,428 m à 1,433 m  
 Largeur : 1,652 m  
 Longueur : 3,835 m ou 3,838 m  
 Empattement : 2,445 m

### 206 SW

Hauteur : 1,438 m  
 Largeur : 1,652 m  
 Longueur : 4,028 m  
 Empattement : 2,442 m

### Répartition du cuir dans les intérieur 206 :

#### Intérieurs cuir

- **A l'avant** : sièges : joues intérieures et extérieures des extensions latérales de dossier et de coussin, appuie-tête, devant de dossier et dessus de coussin, face extérieure de poche aumônières.
- **A l'arrière** : banquette : devant de dossier et dessus de coussin, face avant des appuie-tête.

**Intérieur Andore/cuir/Alcantara** : parties en cuir à l'avant uniquement : joues intérieures et extérieures des extensions latérales de dossier et de coussin, appuie-tête, haut de dossier, face extérieure de poches aumônières.

# – Parez-moi des plus beaux bijoux!



Jante Hornet

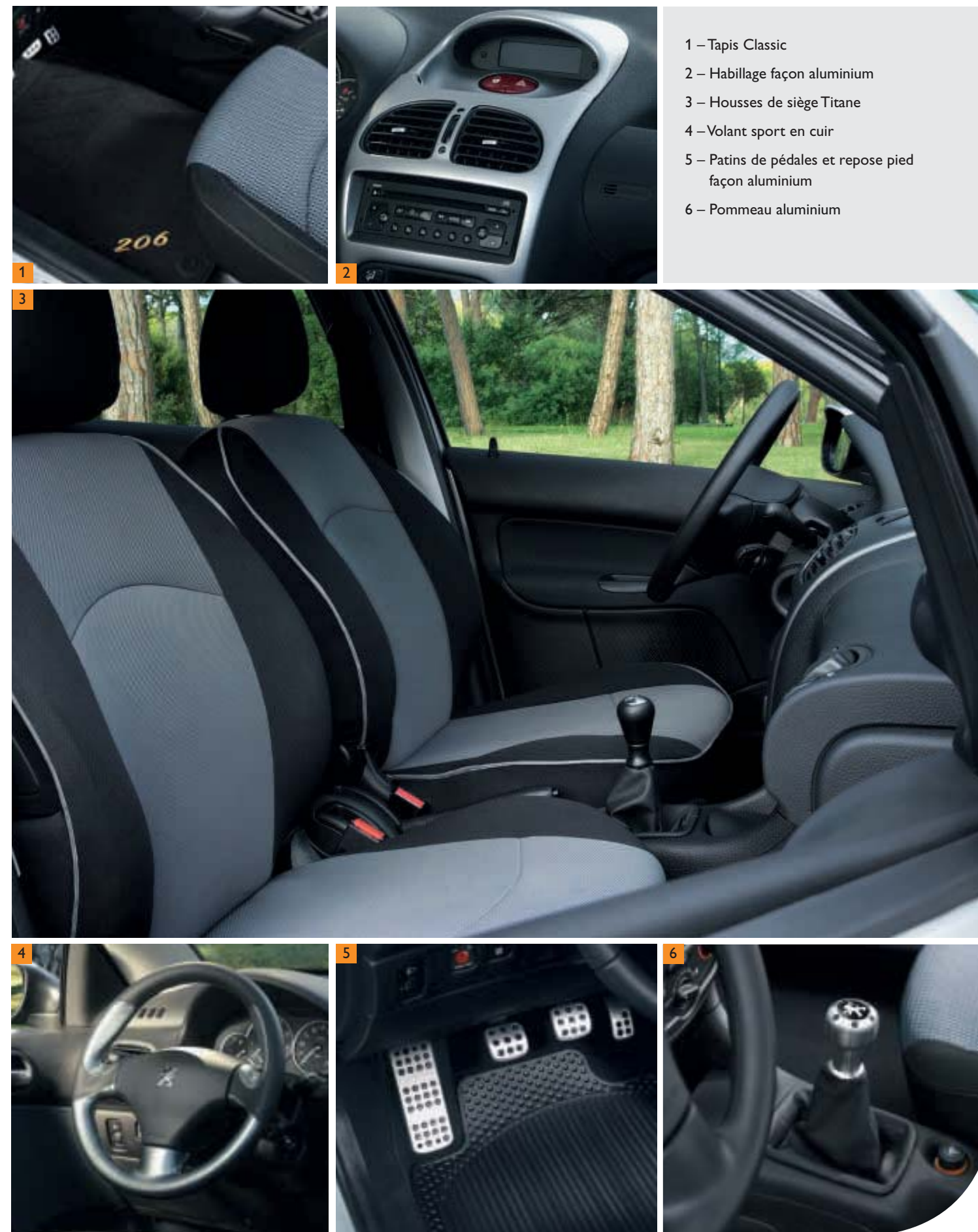
Jante Salsa

Jante Boréal

Silencieux d'échappement (SW)



- Éléments présentés**
- . Becquet de hayon\*
  - . Bouchon essence inox
  - . Elargisseurs d'ailes\*
  - . Jantes en alliage Sitnalta 17" (roues non chaînables)
  - . Pare-chocs avant et arrière\*
  - . Silencieux d'échappement
- \*Vendus à peindre.



- 1 – Tapis Classic
- 2 – Habillage façon aluminium
- 3 – Housses de siège Titane
- 4 – Volant sport en cuir
- 5 – Patins de pédales et repose pied façon aluminium
- 6 – Pommeau aluminium



# – Voyager en ma compagnie est un vrai bonheur!

- 1 – Store pare-soleil (Berline)
- 2 – Toit ouvrant
- 3 – Stores latéraux (Berline)
- 4 – Rangement sous tablette (Berline)
- 5 – Module isotherme
- 6 – Accoudoir central
- 7 – Coffre de toit
- 8 – Porte-vélo alu “selle en haut”
- 9 – Porte-skis
- 10 – Attelage à rotule démontable sans outil



**autres équipements disponibles**

- . Défecteurs de porte
- . Porte gobelet
- . Sièges enfant




**autres équipements disponibles**

- . Alarmes anti-intrusion
- . Autoradios (Berline)
- . Barres de toit
- . Chaînes neige
- . Console radiotéléphone
- . Haut parleurs
- . Range CD
- . Systèmes de guidage GPS
- . Téléphones GSM

## La légende à portée de main

La légende Peugeot habite nos routes et nos mémoires. La gamme des miniatures permet à chacun de posséder ces modèles. En voici de toutes tailles jusqu'aux modèles à pédales. Le catalogue 2005 compte un grand nombre de nouvelles miniatures et de nouveaux coffrets. Comme les grandes, elles se commandent auprès des concessionnaires ou des boutiques de la Marque.



1/43<sup>e</sup>

Coffret 206 SW Quiksilver gris aluminium

Réf. 9665 YX - Norev



206 "Baby car"® Réf. 9665 Z7 - Norev

\*Voiture pour bébés. À partir de 1 an.

Lancée en 1998, la 206 a imposé de nouvelles références en matière d'esthétique, de sécurité et de dynamisme.



1/43<sup>e</sup>

Coffret 206 gris iceland et porte-clés

Réf. 9665 SH - Norev



Montre étanche  
Réf. 9658 AR homme  
Réf. 9658 AS femme  
Quartz, mouvement  
3 aiguilles, boîtier métal  
étanche 3 ATMS,  
bracelet caoutchouc



## Peugeot et vous

Plus de 10 000 points de vente en Europe. 4 000 Concessionnaires et Agents pour le seul territoire français et plus de 6 300 points de vente sur l'ensemble du réseau européen. En choisissant une Peugeot, vous avez la certitude de bénéficier de prestations performantes de la part d'un important réseau, proche et disponible. Faites-leur confiance, ce sont les spécialistes de votre Peugeot.



### AUJOURD'HUI

#### Peugeot Assistance

Un simple appel gratuit au n° vert 0 800 44 24 24 vous aide à surmonter l'imprévisible, en France et dans toute l'Europe occidentale<sup>(1)</sup>. Peugeot Assistance<sup>(1)</sup> veille 24 heures sur 24, 365 jours par an.

#### Peugeot Contrats Privilèges<sup>(1)</sup>

Prévision et Maintenance, deux formules uniques et personnalisées pour rouler l'esprit libre. De l'assistance à la remise en état en cas de défaillance, du remplacement des pièces d'usure à l'entretien, vous choisissez vous-même le niveau d'intervention sur votre véhicule et bénéficiez toujours de la garantie qualité Peugeot. Et tout un espace de liberté s'ouvre à vous.



#### Contrat d'assurance Serenauto

Serenauto est un contrat d'assurance tous risques, sans surprise, associé aux services exclusifs du Réseau Peugeot : véhicule de remplacement en cas d'immobilisation, prise en charge directe de votre sinistre en concession, rapatriement gratuit de votre véhicule... Serenauto, c'est donc à la fois l'engagement du Réseau Peugeot et tous les avantages d'un contrat d'une grande société d'assurance. Et pour mieux connaître Serenauto, n'hésitez pas à demander un devis à notre partenaire Altima auprès de votre conseiller commercial.

La présentation des garanties du contrat SERENAUTO est effectuée par ALTIMA COURTAGES, société anonyme de courtage en assurance et réassurance au capital de 5 337 500 € - siège social : 11 bd Louis Tardy 79 000 Niort - RCS NIORT 413 990 102 - garantie financière et assurance responsabilité civile professionnelle conformes aux articles L530-1 et L530-2 du Code des Assurances. Garanties souscrites auprès d'ALTIMA ASSURANCES, société anonyme à directeur et conseil de surveillance au capital de 30 489 800 €. Siège social : 79 000 NIORT - RCS Niort 431 942 838 - Entreprise régie par le code des assurances.

#### Peugeot Boutique

Une gamme complète d'accessoires et d'équipements d'Origine Peugeot conçus spécifiquement pour votre véhicule. Consultez aussi le catalogue "Ligne de style, Esprit du sport" de nos objets et accessoires marqués Peugeot, à s'offrir... ou pour offrir.

#### Peugeot Parc Alliance

Une nouvelle compétence au service des parcs automobiles. Quelle que soit la configuration de votre parc, nous vous proposons : le choix des véhicules, du financement, de la maintenance, de la gestion... Renseignez-vous auprès de votre Concessionnaire Peugeot.

#### Peugeot Garantie<sup>(1)</sup>

La qualité chez Peugeot, c'est aussi un état d'esprit : des avantages à l'intérieur du réseau, une garantie pièces et main-d'œuvre pendant deux ans en France, kilométrage illimité et 12 ans de garantie anticorrosion<sup>(2)</sup>.

#### Peugeot Pièces d'Origine

Assurance de qualité, de sécurité et de fiabilité, chacune de nos pièces d'Origine Peugeot a été testée et vérifiée avec sévérité pour votre sécurité. Elles sont garanties un an pièces et main-d'œuvre dans le Réseau Peugeot.

#### Peugeot et l'environnement

Peugeot et son réseau se soucient de notre environnement en mettant en place "Les Relais Verts Auto" qui organisent la collecte, le tri, l'élimination et la valorisation par des prestataires qualifiés des déchets de la réparation automobile.

### EN CONTINU

#### Peugeot Internet

Découvrez Peugeot sur Internet, tapez notre adresse : <http://www.peugeot.com> Le site France est aussi accessible en direct : <http://www.peugeot.fr>

#### Mesure satisfaction clientèle

La Société IPSOS, dans les jours qui suivent une prestation Après-Vente réalisée sur votre voiture, peut vous appeler au téléphone. En répondant aux questions, vous contribuerez à la qualité du Service Peugeot.

(1) Pour connaître les modalités d'application de ces contrats, garanties et services, demandez à votre Concessionnaire les documents contractuels correspondants. (2) Dans toute l'Europe occidentale. (3) Hors autoroute ou voie assimilée.

**CENTRE DE CONTACT CLIENT**  
Tél : 0 825 120 120  
Ligne Europe (31) 02 192 020  
\*Hors Europe un poste fixe  
Customer Contact Centre

Les informations et illustrations figurant dans cette brochure sont basées sur les caractéristiques techniques en cours au moment de l'impression du présent document. Les équipements présentés sont en série ou en option selon les versions. Dans le cadre d'une politique d'amélioration constante du produit, Peugeot peut modifier à tout moment les caractéristiques techniques, les équipements, les options et les coloris. Les techniques actuelles de reproduction photographique ne permettent pas de reproduire fidèlement l'éclat des couleurs. Ainsi, cette brochure qui constitue une information à caractère général n'est pas un document contractuel. Pour toutes précisions ou informations complémentaires, veuillez vous adresser à votre Concessionnaire. Les éléments de ce catalogue ne peuvent être reproduits sans l'autorisation expresse d'Automobiles Peugeot.