


Pour plus d'informations  
[www.peugeot.fr](http://www.peugeot.fr)



Cachet concessionnaire



POUR QUE L'AUTOMOBILE SOIT TOUJOURS UN PLAISIR.



●  
Peugeot //  
**207 SW**



Création : bd-ntwk - Edition : Gutenberg  line - Automobiles Peugeot RC Paris B 552 144 503 -  
Imprimé en U.E. - Réf : 1X0703 - Tarif TTC du 02/07/07 - Juillet 2007

# 207 SW



Peugeot

## La parfaite alchimie

Quand vous choisissez Peugeot, vous achetez plus qu'un design ou un moteur. Vous achetez une vision, celle d'une marque attachée à combler vos désirs, et l'expression de cette vision, un véhicule qui incarne l'esprit Peugeot.

Cet esprit tient en quatre mots. Esthétique, Dynamisme, Valeur sûre, Innovation. Quatre valeurs sur lesquelles repose chacun de nos modèles.

Ce que cela représente pour vous ?

La Beauté. Un design expressif, des lignes pures, l'héritage d'une tradition.

La Passion, aussi. Celle qui nous pousse à créer des voitures communicantes, avec la route et avec vous. Pour que chaque trajet soit un voyage. Pour réveiller votre plaisir de conduire.

La Confiance, bien sûr: Toutes nos voitures sont fabriquées selon les normes les plus rigoureuses pour vous assurer l'excellence, donc une parfaite tranquillité d'esprit.

L'Intelligence, enfin. Celle qui, à travers des solutions innovantes, répond à vos besoins et anticipe l'avenir.

Ces valeurs sont inscrites dans nos gènes. Vous les retrouverez dans chacun de nos véhicules et dans tous ceux qui, demain, porteront l'emblème de notre marque. A l'image des quatre lignes qui courent sur les pages de cette brochure.

Voilà pourquoi l'alchimie entre vous et votre 207 SW sera parfaite...

Séduction //	6
Confort //	10
Passion //	14
Confiance //	16
Choix //	20
Peugeot & Vous //	27





## Une personnalité lumineuse

A l'avant, la calandre, le capot, les feux, sont ceux de 207 berline. 207 SW marque ses différences par un volume utile supérieur, une luminosité exceptionnelle et un côté pratique étonnant.

Dans le prolongement du pare-brise de 207 SW, l'étonnant toit en verre panoramique\*, d'une surface généreuse de 1,1 m<sup>2</sup>, apporte luminosité à l'intérieur et fluidité à

l'extérieur. Il signe une silhouette de nouvelle génération, dynamique et compacte.

A l'arrière, la sportivité et le dynamisme de 207 SW s'affirment par le traitement des feux et du volet, signifiant vaste volume et robustesse. La lunette arrière ouvrante\*, dans la continuité des vitrages, exprime l'ouverture vers l'extérieur et la luminosité.

Chaque détail, comme le traitement spécifique du pare-chocs arrière et des feux, différencie 207 SW de la berline, illustre son style dynamique et léger, alliant praticité et esthétisme. Une réussite.

\*En série ou en option selon versions.





Confort //



## Bien être à toutes les places.

Parce que nous sommes tous différents, nous n'avons pas tous le même style de conduite ni la même façon de nous tenir au volant. C'est pourquoi 207 SW joue l'adaptation et la modularité à toutes les places, sans jamais sacrifier le confort et l'aisance du conducteur comme de ses passagers.

Les sièges avant, dotés de maintiens latéraux, se règlent en hauteur\*. La position du volant est réglable en hauteur et en profondeur. L'ergonomie du poste de conduite a été étudiée pour mettre à la disposition du conducteur toutes les commandes et les informations dont il a besoin pour son confort et une

sécurité optimale : écran multi-fonctions, lève-vitres avant électriques, air conditionné manuel ou automatique bi-zone\* et auto-radio-CD RD4.

Le toit panoramique en verre\* est traité thermiquement pour limiter l'échauffement de l'habitacle

et un velum, dont la commande électrique est située entre les sièges avant, vient l'occulter entièrement.

Par ailleurs, les passagers peuvent apprécier l'étonnante qualité générale de l'isolation acoustique de 207 SW.


\*En série ou en option selon les versions.



Transportez ce que vous voulez.  
Et qui vous voulez, grâce à sa  
modularité "magique".

Avec 207 SW vous accédez à de nouvelles dimensions, combinant modularité et confort : celles qui vous permettent de transformer l'intérieur de votre voiture selon les circonstances, pour emmener toute la famille et ranger vos bagages pour de longues vacances ou encore transporter des objets de tailles diverses...

La banquette arrière, fractionnable en 2/3-1/3, se replie entièrement par une simple action sur la commande de dossier. Elle libère alors un plancher plat, extrêmement pratique pour les charges encombrantes. Le volume du coffre de 207 SW passe alors de 428 litres sous tablette, banquette relevée, à 1433 litres, banquette rabattue. La lunette arrière permet un accès facile et rapide au coffre, particulièrement dans des conditions de stationnement difficiles.





## Routière et citadine à la fois.

Sportive qui sait être fonctionnelle, conçue pour le voyage comme pour les trajets quotidiens, 207 SW s'adapte à toutes les conditions de circulation. Diesel ou essence, choisissez le moteur qui vous apportera le maximum de plaisir de conduite, avec toujours souplesse et dynamisme...

### Essence

#### 1.4e 75 ch

Ses performances vous permettent d'exploiter au maximum les qualités dynamiques de votre 207 SW et grâce à son thermostat et à son alternateur piloté, il se révèle propre, tout en affichant une consommation des plus raisonnables. Plaisir et économie : vous faites d'une pierre deux coups !

#### 1.4VTi 16v 95 ch\*

Sous le capot, une cylindrée de 1397cm<sup>3</sup>, issue de la collaboration entre PSA Peugeot Citroën et BMW Group, une puissance de 95 ch, 16 soupapes, une admission variable... Derrière le volant, toute la vivacité et l'énergie que peut transmettre un moteur résolument moderne associé à une boîte de vitesses manuelle 5 rapports. Un vrai bonheur.

\*Disponible au cours du 3ème trimestre.

#### 1.6 VTi 16v 120 ch

Ce moteur de 1598cm<sup>3</sup> à injection 16 soupapes, issu de la collaboration entre PSA Peugeot Citroën et BMW Group, dispose à la fois d'un tempérament volontaire et d'une docilité à toute épreuve. Son couple performant lui confère des accélérations nerveuses pour un intense plaisir de conduire, notamment en version boîte automatique.

### Diesel

#### 1.6 HDi 90 ch

Découvrez une efficacité nouvelle en accédant à la technologie HDi. Associée à la boîte de vitesses manuelle 5 rapports, ce moteur diesel vous gratifie de très belles reprises. De plus, vous appréciez son silence de fonctionnement. Un gage de sensation et de bien-être.

	ESSENCE				DIESEL	
	1.4e 75 ch BVM**	1.4VTi 16v 95 ch BVM**	1.6VTi 16v 120 ch BVM**	1.6VTi 16v 120 ch BVA***	1.6 HDi 90 ch BVM**	1.6 HDi 110 ch FAP BVM**
Consommation cycle mixte (l/100km)*	6,5	6,3	6,3	7	4,6	5
Emissions CO <sub>2</sub> (g/km)	155	150	150	167	123	5
Puissance administrative	5	6	7	7	5	6

\*Suivant directive 99/100/CE.  
\*\*BVM : Boîte de vitesses manuelle.  
\*\*\*BVA : Boîte de vitesses automatique.

#### 1.6 HDi 110 ch FAP

Pour réduire significativement votre consommation, ce moteur HDi joue sur deux tableaux : la réduction de son poids et le recours à des technologies innovantes pour vous permettre de gagner en dynamisme.

#### Boîte de vitesses automatique séquentielle 4 rapports

La boîte de vitesses automatique séquentielle "Tiptronic-Système Porsche" concilie les plaisirs de la boîte manuelle à ceux de la boîte automatique. Elle dispose de 4 rapports et de 2 modes : "auto-actif" pour s'adapter automatiquement au style de conduite et "séquentiel" pour monter et descendre les rapports, avec précision et rapidité.

#### Filtre à particules (FAP)

Ce filtre réduit l'émission de particules polluantes jusqu'à la limite du mesurable. Cette technologie, permet de préserver l'environnement sans nuire aux performances du moteur ni à l'agrément de conduite.





## L'intelligence protectrice



### Sécurité active

Suspensions optimisées, freinage efficace, stabilité optimale grâce aux technologies ESP éclairage performant... dans tous les domaines qui participent à la sécurité active, 207 SW met toute son intelligence pour vous protéger. Les liaisons au sol de 207 SW ont été optimisées dans ce but : train avant Pseudo McPherson, voies élargies, train arrière en acier à traverse déformable, barres anti-dévers spécialement adaptées. Son freinage puissant et endurant rassure. Quant à sa direction à assistance électrique et variable, elle se montre aussi précise sur route qu'agréable dans un parking. Associées à son excellente rigidité de caisse, ces qualités y sont pour beaucoup dans votre impression de sécurité. Mais ce n'est pas tout.

Pour conserver un équilibre optimal et préserver votre plaisir de conduite dans les situations délicates, 207 SW est dotée d'un système complet de freinage qui combine plusieurs fonctions :

- l'Antiblocage des roues (ABS) contrôle votre trajectoire dans un freinage d'urgence.
- le Répartiteur électronique de freinage (REF) gère celui-ci roue par roue pour plus d'efficacité, notamment dans des freinages en courbe.
- l'Aide au Freinage d'Urgence (AFU) augmente l'efficacité de votre freinage si nécessaire.

L'ESP\* (Electronic Stability Program / Contrôle Dynamique de Stabilité), rajoute en plus des 3 fonctions précédentes,

2 fonctions supplémentaires :

- l'Anti-patinage des roues (ASR) agit sur les freins et le contrôle moteur afin de limiter le patinage des roues en cas de perte d'adhérence.
- le Contrôle Dynamique de Stabilité (CDS) compare en permanence les informations transmises par le capteur de volant et le capteur de lacet afin de détecter toute amorce de sous-virage ou de survirage. Il replace alors, dans les limites des lois de la physique, votre 207 SW dans sa trajectoire initiale.

De plus, sur 207 SW, 2 nouvelles fonctions viennent accroître l'efficacité de l'ESP :

- l'ESP adaptatif (Low Dynamic ESP ou LDE) module la pression de freinage en courbe en fonction de votre vitesse pour corriger tout déport.

- le contrôle de sous-virage étendu (l'Understeer Control Logic ou UCL) freine votre véhicule sur plusieurs roues dans une situation de sous-virage.

Ajoutez à ces technologies de pointe, l'allumage automatique des feux de détresse en cas de forte décélération pour prévenir au plus tôt les véhicules suivants... et vous comprenez qu'en matière de prévention, 207 SW ne fait pas les choses à moitié.

### Nouveau système SSP\*\*

(Steering Stability Program)  
La 207 SW est une des premières voitures de la Marque à disposer du système SSP. Cette technologie permet le couplage de la direction à assistance électrique avec l'ESP. Cette fonction exploite au mieux le potentiel de freinage de la voiture, accroissant sa stabilité et réduisant les distances d'arrêt.

\* En option ou en série selon les versions.  
\*\* Disponible en option uniquement sur le moteur 1.6 HDi 110 ch FAP.



### Sécurité passive

207 SW veut prendre soin de ses occupants. C'est pourquoi elle se fait un devoir de vous protéger efficacement – vous et vos passagers. Et pour cela, elle a tout prévu.

En cas de choc frontal, la colonne de direction rétractable limite le recul du volant et les risques d'intrusion du moteur et de la boîte de vitesses dans l'habitacle sont réduits. De plus, côté conducteur, le repose-pied est actif. Ainsi, en absorbant l'énergie du choc, il diminue le risque de blessure de la cheville. En cas de choc latéral, vous êtes à l'abri dans une cellule armée de solides renforts latéraux.

Les ceintures de sécurité avant sont équipées d'un système de prétension pyrotechnique et de limiteur d'effort. Les ceintures de sécurité des 2 places latérales arrière sont équipées de

limiteur d'effort. Toutes sont reliées à des témoins d'alerte de non-bouclage et de débouclage.

La protection offerte aux occupants est complétée par 6 airbags :

- 2 airbags frontaux conducteur et passager avant dont la pression s'adapte à l'intensité du choc.
- 2 airbags latéraux avant destinés à protéger le thorax, l'abdomen et le bassin du conducteur et du passager avant.
- et 2 airbags rideaux avant et arrière qui protègent la tête des passagers latéraux.

De plus, vous pouvez installer en toute sécurité un siège enfant : les places latérales arrière sont équipées de 2 fixations ISOFIX 3 points et la place passager avant est équipée d'une commande de neutralisation de l'airbag frontal afin de pouvoir installer

un enfant dans un siège dos à la route en toute sécurité et conformément à la législation.

Enfin, la partie avant de la 207 SW a été conçue pour minimiser d'éventuelles blessures causées aux piétons.

C'est parce que vous tenez à votre 207 SW, que celle-ci a prévu de nombreuses parades contre le vol et l'intrusion : dispositif anti-crochetage, verrou débrayable en cas d'utilisation d'un objet autre que la clé, antidémarrage codé... Sur la lunette arrière ouvrante de 207 SW, une serrure électrique assure un niveau de sécurité équivalent à celui de la berline.



## Evadez-vous [www.peugeot.fr](http://www.peugeot.fr)



Vous venez de découvrir la personnalité de la Peugeot 207 SW. Son style expressif a sans doute éveillé vos sens. Le dynamisme de son intérieur, sans parler de celui de ses motorisations, a retenu toute votre attention. Quant à ses prestations de sécurité, elles vous ont sûrement convaincu.

C'est bien, mais est-ce suffisant ? Nous pensons que non. Car chez Peugeot, nous estimons que rien ne peut remplacer l'expérience

individuelle, celle que vous pourrez faire en essayant 207 SW en conditions réelles d'utilisation.

Pour cela, rien de plus simple. Il vous suffit de prendre rendez-vous chez un concessionnaire Peugeot, qui se fera un plaisir de réserver un véhicule à votre nom, pour un essai gratuit.

Enfin, pour en savoir plus sur votre future 207 SW, pour la configurer exactement comme vous la rêvez, calculer son prix en fonction de son

niveau de finition et des options que vous aurez choisies, nous vous donnons rendez-vous sur [www.peugeot.fr](http://www.peugeot.fr)

Vous trouverez aussi sur notre site internet toute l'information sur notre réseau de concessionnaires, sur nos offres de services, sur la marque Peugeot et son actualité.

Prêt à faire l'expérience 207 SW ?

Choix //

## Style




### Barres de toit longitudinales<sup>(1)</sup>

Elles prolongent harmonieusement ses lignes, illustrent son style à la fois pratique et esthétique, dynamique et léger.



**Toit en verre panoramique<sup>(1)</sup>** Le toit en verre offre une luminosité étonnante pour tous les passagers.



### Rétroviseurs

Ils permettent une visibilité arrière optimale et répondent aux nouvelles normes de sécurité.



### Projecteurs antibrouillard<sup>(2)</sup>

Intégrés dans le bouclier avant, ils vous apportent un éclairage supplémentaire précieux dans des circonstances difficiles.



### Seuil de coffre façon aluminium<sup>(4)</sup>

Un des plus logeables de sa catégorie, le coffre de 207 SWV dispose d'un seuil façon aluminium bas et large, sans marche, d'une grande facilité d'accès.



### Rangement sous tapis de coffre

Un aménagement supplémentaire spécifique est situé sous le tapis de coffre.



### Lunette arrière ouvrante<sup>(1)</sup>

Dans le prolongement des grandes custodes surteintées, cette lunette arrière ouvrante permet un accès au coffre très facile. Elle est déverrouillable à l'aide d'un bouton dédié sur le plip.



### Tablette de coffre

Plus pratique qu'un tendelet, elle facilite l'accès au coffre. Accessible depuis les sièges arrière, elle contribue au confort acoustique des passagers.

## Technologie



### Kit main libre Bluetooth<sup>(1)</sup>

Gardez les mains sur le volant avec ce kit connecté à l'autoradio d'origine. Vous pourrez converser tout en laissant votre portable GSM compatible Bluetooth<sup>®</sup> dans votre poche ou votre sac à main.



### Boîte à gant réfrigérée liée à l'air conditionné<sup>(1)</sup>

Logée dans la partie inférieure du poste de conduite, elle participe à l'ergonomie générale de ce poste.




### Air conditionné bi-zone<sup>(4)</sup>

Ce dispositif permet aux passagers avant de régler individuellement la température et la distribution d'air. La circulation d'air particulièrement soignée permet d'obtenir un gain important de prestation, notamment aux places arrière, et de prendre en compte le volume de l'habitacle et le toit panoramique en verre.




### Radio Système RT4<sup>(2)</sup>

Ce système radio téléphone et services associés, à l'écran particulièrement bien intégré au style de 207 SWV, avec commandes sous le volant, possède un disque dur de 30 Go contenant un guidage GPS évolué, un module GSM, une fonction juke-box MP3 permettant de stocker 180 heures de musique et l'accès à des services télématiques : appel d'urgence<sup>(5)</sup> localisé, assistance, etc.



### Commande velum électrique<sup>(1)</sup>

Située sur la console entre les deux sièges avant, elle peut être actionnée depuis les places avant ou les places arrière, afin d'obturer le toit panoramique en verre.



### Régulateur limiteur de vitesse<sup>(4)</sup>

Il vous permet de programmer une vitesse à maintenir constante ou à ne pas dépasser. Vous êtes assuré de ne pas franchir les limites autorisées tout au long du trajet.

(1) En série ou en option selon versions.  
(2) En série selon versions.  
(3) En option.  
(4) En option selon versions.

(1) En série ou en option selon versions.  
(2) Disponible en option à partir de novembre 2007.  
(3) En option.  
(4) En option selon versions.  
(5) Le service PEUGEOT URGENCE nécessite l'insertion dans le système RT4 d'une carte SIM en état de fonctionnement et d'un opérateur téléphonique français.

## Finitions et garnissages

SW Trendy

SW Premium



Barres de toit et toit panoramique en option



Barres de toit en option



Enjoliveur Hobart 15"



Décors Gris Lion



Combiné Trendy 4 cadrans blancs



Enjoliveur Hobart 15"



Enjoliveur Perth 16"



Jante Alu Monaco 15"



Jante Alu Spa 16"

### SW TRENDY


- ABS / AFU / REF
- Airbags frontaux, latéraux et rideaux
- 2 fixations Isofix aux places arrière
- Direction assistée électrique variable
- Verrouillage centralisé des portes par télécommande
- Verrouillage automatique des portes et du coffre en roulant
- Lève-vitres électrique avant
- Banquette fractionnable 2/3 - 1/3 avec modularité "Magique"
- Volant réglable en hauteur et en profondeur
- Sièges conducteur et passager réglables en hauteur
- Rétroviseurs électriques et dégivrants
- Ordinateur de bord
- Autoradio CD RD4 avec commandes au volant + 6HP
- 3 appuis-tête arrière virgule



Maille Pachinko Noir

### SW PREMIUM = SW TRENDY +

- Toit en verre panoramique
- Lunette surteintée ouvrante au plip
- Face avant sport et projecteurs anti-brouillard
- Air conditionné manuel
- Boîte à gants réfrigérable
- Sièges avant sport
- Filet de coffre
- Poignées intérieures chromées



Combiné Premium 5 cadrans blancs




Maille Zindal Noir/Métal



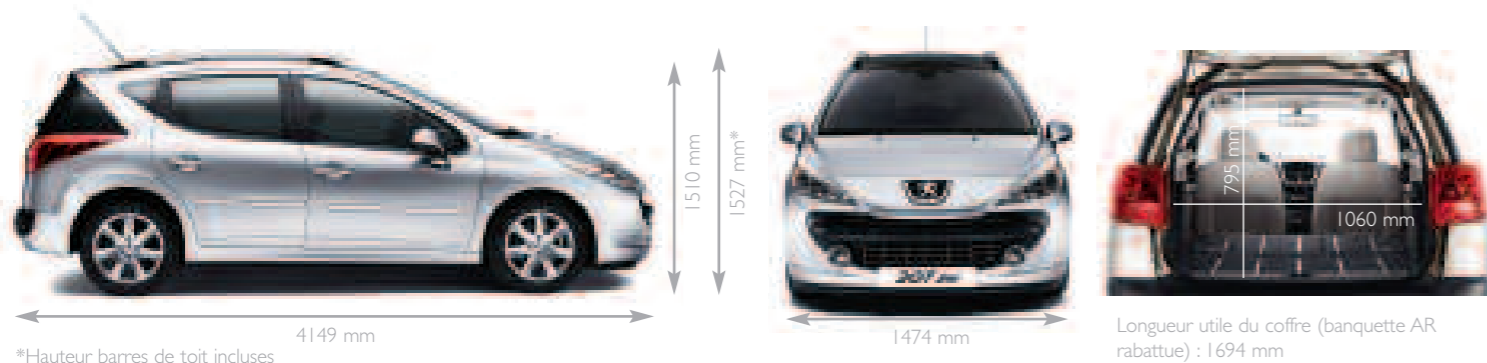
## Teintes et dimensions

Le moment où l'on choisit une couleur est l'un des plus excitants. Surtout quand on a le choix et qu'on adore faire semblant d'hésiter. Entre le raffinement ou l'intensité, par exemple. Ou entre le classique et le moderne. Car au fond, vous avez sûrement votre idée sur la question.

Coloris Métallisés (en option) :



Coloris Opaques :



\*Hauteur barres de toit incluses

(1) Disponible dernier quadrimestre 2007.

## Réseau et Services 207 SW

Choisir Peugeot, c'est aussi disposer d'un vaste réseau de concessionnaires au sein duquel l'accueil, le professionnalisme, la performance des équipements et la qualité des services vous garantissent une satisfaction optimale. Ainsi, vous êtes sûr de vous adresser à un spécialiste qui vous écoute, comprend vos exigences et y répond avec efficacité. Quelle meilleure marque de confiance pour vous engager dans une relation à long terme ?

### POUR VOTRE TRANQUILLITE

#### Peugeot Garantie<sup>(1)</sup>

La qualité chez Peugeot, c'est aussi un état d'esprit : des avantages à l'intérieur du réseau, une garantie pièces et main-d'œuvre pendant deux ans en France, kilométrage illimité et 12 ans de garantie anticorrosion<sup>(2)</sup>.

#### Peugeot Assistance

Un simple appel gratuit au n° vert 0 800 44 24 24 vous aide à surmonter l'imprévisible, en France et dans toute l'Europe occidentale<sup>(3)</sup>. Peugeot Assistance<sup>(1)</sup> veille 24 heures sur 24, 365 jours par an.

#### Peugeot Contrats Privilèges<sup>(1)</sup>

Prévision et Maintenance, deux formules uniques et personnalisées pour rouler l'esprit libre. De l'assistance à la remise en état en cas de défaillance, du remplacement des pièces d'usure à l'entretien, vous choisissez vous même le niveau d'intervention sur votre véhicule et bénéficiez toujours de la garantie qualité Peugeot. Et tout un espace de liberté s'ouvre à vous.

#### Contrat d'assurance Serenauto

Serenauto est un contrat d'assurance tous risques, sans surprise, associé aux services exclusifs du Réseau Peugeot : véhicule de remplacement en cas d'immobilisation, prise en charge directe de votre sinistre en concession, rapatriement gratuit de

votre véhicule... Serenauto, c'est donc à la fois l'engagement du Réseau Peugeot et tous les avantages d'un contrat d'une grande société d'assurance. Et pour mieux connaître Serenauto, n'hésitez pas à demander un devis à notre partenaire Altima auprès de votre conseiller commercial.

#### Gamme des Pièces d'origine Peugeot

Assurance de qualité, de sécurité et de fiabilité, chacune de nos pièces d'origine Peugeot a été testée et vérifiée avec sévérité pour votre sécurité. Elles sont garanties un an pièces et main-d'œuvre dans le Réseau Peugeot.

#### Peugeot Parc Alliance

Une nouvelle compétence au service des parcs automobiles. Quelle que soit la configuration de votre parc, nous vous proposons : le choix des véhicules, du financement, de la maintenance, de la gestion... Renseignez-vous auprès de votre Concessionnaire Peugeot.

### POUR L'ENVIRONNEMENT

#### Relais Verts Auto

Peugeot et son réseau se soucient de notre environnement en mettant en place "Les Relais Verts Auto" qui organisent la collecte, le tri, l'élimination et la valorisation par des prestataires qualifiés des déchets de la réparation automobile.

### POUR VOTRE PLAISIR

#### Peugeot Boutique

Une gamme complète d'accessoires et d'équipements d'origine Peugeot conçus spécifiquement pour votre véhicule. Consultez aussi le catalogue "Ligne de style" de nos objets et produits images Peugeot, à s'offrir... ou pour offrir.

#### Peugeot Internet

Découvrez Peugeot sur Internet, tapez notre adresse : <http://www.peugeot.com>

Le site France est aussi accessible en direct : <http://www.peugeot.fr>

#### Mesure satisfaction clientèle

La Société IPSOS, dans les jours qui suivent une prestation Après-Vente réalisée sur votre voiture, peut vous appeler au téléphone. En répondant aux questions, vous contribuerez à la qualité du Service Peugeot.

(1) Pour connaître les modalités d'application de ces contrats, garanties et services, demandez à votre Concessionnaire les documents contractuels correspondants.  
(2) Dans toute l'Europe occidentale.  
(3) Hors autoroute ou voie assimilée.

La présentation des garanties du contrat SERENAUTO est effectuée par ALTIMA COURTAGE, société anonyme de courtage en assurance et réassurance au capital de € 5 337 500 – siège social : 11 bd Louis Tardy 79 000 Niort – RCS NIORT 413 990 102 – garantie financière et assurance responsabilité civile professionnelle conformes aux articles L530-1 et L530-2 du Code des Assurances. Garanties souscrites auprès d'ALTIMA ASSURANCES, société anonyme à directeur et conseil de surveillance au capital de € 30 489 800. Siège social : 79 000 NIORT – RCS Niort 431 942 838 – Entreprise régie par le code des assurances. Les informations et illustrations figurant dans cette brochure sont basées sur les caractéristiques techniques en cours au moment de l'impression du présent document. Les équipements présentés sont en série ou en option selon les versions. Dans le cadre d'une politique d'amélioration constante du produit, Peugeot peut modifier à tout moment les caractéristiques techniques, les équipements, les options et les coloris. Les techniques actuelles de reproduction photographique ne permettent pas de reproduire fidèlement l'éclat des couleurs. Ainsi, cette brochure qui constitue une information à caractère général n'est pas un document contractuel. Pour toutes précisions ou informations complémentaires, veuillez vous adresser à votre Concessionnaire. Les éléments de ce catalogue ne peuvent être reproduits sans l'autorisation expresse d'Automobiles Peugeot.