



Nouvelle **307 SW**



Nouvelle **307 SW** ... Source de vie(s)

Placez la lumière au cœur de vos voyages avec la nouvelle 307 SW. Ouverte et lumineuse, en harmonie avec son environnement, prête à se mettre en 2, en 4, ou en 7 pour répondre à vos moindres désirs, 307 SW est une voiture qui s'adapte au gré de vos envies. Comme vous. Comme votre vie.



Toit panoramique	p04
Ligne	p06
Vie à bord	p08
Modularité	p12
Conduite	p16
Sécurité	p22
Personnalisation	p24
Accessoires	p26
Réseau et Services	p27

...toit panoramique Le ciel au-dessus de la tête

S'installer à bord de la nouvelle 307 SW, c'est déjà vivre une expérience unique. Un toit de ciel...
Une luminosité sans pareil. A l'intérieur, vous serez comme à l'extérieur.



Résistance du toit
Réalisé en verre feuilleté, le toit offre un haut niveau de sécurité. D'une résistance 30 fois supérieure à un vitrage classique, il réduit les nuisances acoustiques et filtre 90% des rayons ultra-violet. Pour compléter ce dispositif, deux airbags rideaux situés au-dessus des vitres latérales se déploient le long des vitres en cas de choc pour protéger la tête des passagers avant et arrière (en 2ème rangée).

Toit en verre panoramique
Le toit en verre panoramique athermique de 1,4 m² prolonge le pare-brise galbé jusqu'aux places arrière et offre ainsi à chaque passager une incroyable sensation de luminosité et d'espace.

Velum électrique
Un rideau velum électrique se dissimule dans le toit : d'une simple pression du doigt sur le bouton séquentiel, les trois volets superposables occultent tout ou partie du toit panoramique en verre.



...ligne

La passion dans le regard

Comment retranscrire dans la matière la transparence et la fluidité de l'air ? En associant des matériaux transparents et des courbes ondoyantes. La nouvelle 307 SW adopte une silhouette affirmée, une face avant volontaire, qui signe une esthétique unique.

Face avant

307 SW se dote d'une face avant énergique avec une large entrée d'air, lui conférant force et puissance.

Projecteurs elliptiques

Remontant le long des ailes, les projecteurs soulignent le regard félin de la nouvelle 307 SW. Des projecteurs au Xénon sont disponibles en option.

Projecteurs antibrouillard déportés*

Intégrés dans le bouclier avant, ils sont cerclés de chrome.

* Selon version.

Feux arrière

Ils présentent un aspect entièrement rouge chromé, technologique et dynamique.



...vie à bord

Confort et technologie à portée de main

Généreuse et élégante, la nouvelle 307 SW propose une multitude d'équipements pour votre bien-être et votre confort : ordinateur de bord pour vous informer, air conditionné bi-zone* pour une température idéale, assise confortable et raffinée. Rien ne peut plus vous échapper.

* Selon version.

Cuir Intégral**

Avec sa coiffe de planche de bord, son garnissage de sièges (rang 1 et rang 2) et ses panneaux de portes habillés de cuir⁽¹⁾, 307 SW affiche son raffinement jusque dans les moindres détails.

⁽¹⁾ voir détails page 24.

Système audio RD4

Cet autoradio mono-CD RDS* dispose d'une puissance de 4x15w et d'un processeur de traitement numérique des signaux (Digital Sound Processor) permettant une meilleure restitution sonore.

Boîte à gants réfrigérable

Eclairée et d'une contenance de 17,5 litres, la boîte à gants est reliée à l'air conditionné et bénéficie de la régulation de température de l'habitacle.



Modèle présenté avec chargeur CD.



Air conditionné

Grâce à un réglage de la température bi-zone*, le conducteur et le passager avant peuvent régler individuellement la température pour un meilleur confort.

Système de guidage embarqué

Intégré au RT3**, et disponible en version monochrome à pictogrammes ou en version couleur cartographique le système de guidage embarqué vous guide vers la destination de votre choix, via le parcours optimal, à l'aide d'indications vocales et visuelles.

* Selon version.

** En option selon version.





... modularité

La transformation du bout des doigts

Pourquoi rester figé lorsqu'on peut bouger, évoluer et se transformer ? Avec son empattement long pour un accès à bord facilité, son architecture semblable à celle d'une salle de cinéma pour un espace optimisé, ses sièges escamotables pour passer aisément de 2 à 7 places, 307 SW se compose et se recompose dans un espace ingénieux et modulable.

Sièges modulables

Les 2 sièges avant enveloppants, inclinables et réglables en hauteur, offrent un confort idéal et plusieurs positions de conduite. En 2^{ème} rangée, 3 sièges individuels, escamotables et disposant de dossiers inclinables sont montés sur glissière pour composer l'espace à votre gré. Le 2^{ème} rang bénéficie également de tablettes de type aviation (non disponible en mi-cuir) de poches amonnières et de nombreux autres rangements. En 3^{ème} rangée, 3 emplacements permettent d'accueillir simultanément 2 sièges du rang 2 et composer de nombreuses configurations spacieuses. 1 ou 2 sièges d'appoint (en option, non disponibles en cuir et mi-cuir) peuvent également y être installés pour une configuration 7 places.

Rangements

Astucieusement répartis dans tout l'habitacle, les nombreux rangements satisferont les besoins des occupants : console centrale dotée de 2 porte-cassettes et d'un rangement pour les CD, bacs de portières, tiroirs sous les sièges avant.

Coffre

Le volume du coffre de 307 SW évolue de 594 litres à 2032 litres* (sièges arrière retirés). Un cache-bagage et un filet de coffre modulable assurent pour leur part un arrimage des bagages solide et astucieux.

* Méthode PSA.







...conduite

Un large choix de motorisations

La vocation d'une automobile reste quand même de raccourcir les distances. Comme toutes les Peugeot, 307 SW est une référence en matière de tenue de route et de motorisations. Vous pouvez ainsi apprécier l'efficacité des trains roulant dernières générations et le dynamisme de motorisations couplées à des boîtes innovantes.





Motorisations

La nouvelle gamme 307 SW propose des motorisations essence et HDi, toutes dotées de 16 soupapes.

Moteurs	Consommations en litres/100 km			CO ₂ (g/km) mixte
	urbaine	extra-urbaine	mixte	
Essence 1.6 l. 16v 110ch BVM/BVA	9,9/11,4	6,3/6,3	7,7/8,3	178/194
Essence 2.0 l. 16v 141ch BVM/BVA	11/12,2	6,1/6,3	7,9/8,4	188/199
HDi 1.6 l. 16v 90ch	6,3	4,5	5,1	134
HDi 1.6 l. 16v 110ch*	6,2	4,4	5,0	131
HDi 1.6 l. 16v 110ch FAP**	6,3	4,5	5,1	134
HDi 2.0 l. 16v 136ch FAP BVM6	7,3	4,7	5,6	148

* Arrêt fin 2005. ** Disponible début 2006.



Régulateur et limiteur de vitesse***

Une commande placée sous le volant permet le maintien, après sélection, d'une vitesse constante sans avoir à presser sur l'accélérateur. Le limiteur de vitesse permet quant à lui de programmer la vitesse à ne pas dépasser.



Filtre à Particules (FAP)

De série sur le moteur HDi 2.0 L 16v 136ch et HDi 1.6 L 16v 110ch**, le Filtre à Particules est une structure poreuse de filtration intégrée dans le pot catalytique. Il supprime la plupart des émissions de particules et de fumées.

Boîte de vitesses mécanique 6 vitesses

La nouvelle 307 SW propose la BVM6 sur le moteur HDi 2.0 L 16v 136ch FAP afin d'optimiser l'agrément, la précision des sélections et la rapidité de passage. Le 5^{ème} rapport est raccourci pour des relances plus franches, le 6^{ème} allongé pour un gain en consommation et une amélioration acoustique.

Boîte de vitesses automatique séquentielle

La boîte de vitesses automatique séquentielle "Tiptronic-Système Porsche" concilie les plaisirs de la boîte manuelle à ceux de la boîte automatique. Elle dispose de 4 rapports et de 2 modes : "auto actif" pour s'adapter automatiquement au style de conduite et "séquentiel" pour monter et descendre les rapports, avec précision et rapidité.

*** Selon version.





... sécurité

La sérénité de l'esprit

La nouvelle 307 SW est équipée de dispositifs de sécurité active et passive efficaces et performants pour prévenir les risques de collision et en atténuer les éventuelles conséquences. Profitez du voyage... en toute sérénité.

307 SW propose de série :

- **l'anti-blocage des roues (ABS)**, qui prévient tout risque de blocage des roues, lors d'un freinage d'urgence,
- **le répartiteur électronique de freinage (REF)**, qui optimise la distance d'arrêt du véhicule, en répartissant la pression des freins sur les quatre roues, selon l'adhérence et la charge du véhicule,
- **l'assistance au freinage d'urgence (AFU)**, qui amplifie la pression exercée sur la pédale de frein, lors des forts ralentissements.

L'ESP* (Electronic Stability Program / Contrôle Dynamique de Stabilité) assure le contrôle de la stabilité du véhicule. Aux 3 fonctions précédentes, il ajoute :

- **l'anti-patinage des roues (ASR)**, qui évite aux roues de patiner, en cas de faible adhérence,
- **le contrôle dynamique de stabilité (CDS)**, qui replace votre véhicule dans sa trajectoire, si le calculateur détecte toute amorce de sous-virage ou de survirage, dans la limite des lois de la physique.

* Série ou option selon version.

6 airbags

Pour assurer une protection optimale, 307 SW est équipée de 6 airbags, répartis dans l'habitacle : deux airbags frontaux adaptatifs conducteur et passager, deux airbags latéraux avant pour une meilleure protection du thorax en cas de choc et deux airbags rideaux, situés au-dessus des vitres latérales, pour protéger la tête des passagers latéraux avant et arrière.

Cellule de survie

En cas de choc latéral, la conception de l'armature de caisse et de la super-structure contribue à l'absorption de l'énergie et préserve une cellule de survie pour les occupants.

Repose-pied actif

En cas de choc, le repose-pied actif permet de maintenir l'angle entre le pied et le tibia du conducteur.

Colonne de direction rétractable

L'architecture de la colonne de direction répond aux normes européennes de sécurité les plus sévères. En cas de choc frontal, le recul du volant est limité.

Fixation Isofix

Les places latérales arrière sont pourvues de fixations Isofix pour l'ancrage sans effort et en sécurité d'un siège enfant de type Isofix.

...personnalisation

La source de vos envies

La gamme 307 SW est composée de 4 niveaux de finition aux ambiances intérieures spécifiques, pour répondre à vos envies. Modernité et élégance du velours, sportivité et raffinement du cuir intégral, laissez-vous surprendre par des associations inédites et harmonieuses. Regardez, touchez, choisissez.

Confort Pack



Natrice Titane

Sport



Agave Diamant



Minika Titane



Cuir* Titane

Sport Pack




Mi-cuir** Speed'up Titane



Cuir* Titane



Cuir intégral*** Palimbro



Cuir intégral*** Cerbère

Griffe



Cuir* Titane



Cuir Intégral*** Palimbro



Cuir Intégral*** Cerbère

* Cuir : à l'avant : devant de dossier, dessus de coussin, joues intérieures des extensions latérales de dossier et de coussin, devant et côté d'appui-tête et poche amovible en cuir. Au 2^e rang : idem avant et haut du pourtour de banquette.

** Mi-cuir : à l'avant : devant de dossier et dessus de coussin en maille. Joues intérieures des extensions latérales de dossier, devant et côté d'appui-tête et poche amovible en cuir. Au 2^e rang : idem avant et haut du pourtour de banquette.

*** Cuir intégral : idem option cuir et coiffe de planche de bord et frise de panneau de porte.

Jantes en alliage léger



APOLLO
15 pouces



EQUINOXE
16 pouces



CHALLENGER
17 pouces
(roue non chainable)

Enjoliveurs

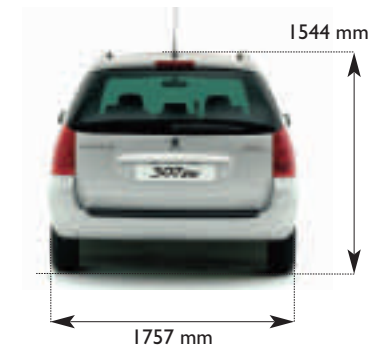
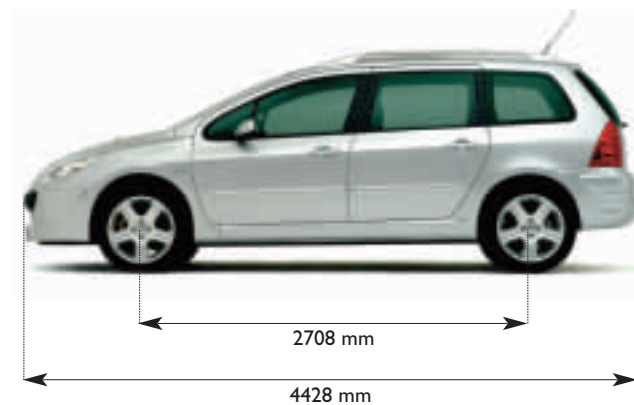


COLUMBIA
15 pouces



JUPITER
16 pouces

Dimensions



Teintes de caisse

Teinte opaque
1. Blanc Banquise

Teintes métallisées

2. Gris Dolomites
3. Gris Aluminium
4. Gris Cendré
5. Gris Fer
6. Rouge Lucifer
7. Bleu Récife
8. Bleu Montebello
9. Vert Oakland
10. Noir Obsidien
11. Gris Cérianthe
12. Prune Montecristo

Merci de vérifier auprès de votre concessionnaire les associations coloris et garnissages disponibles.



Peugeot et vous

Plus de 10 000 points de vente en Europe. 4 000 Concessionnaires et Agents pour le seul territoire français et plus de 6 300 points de vente sur l'ensemble du réseau européen. En choisissant une Peugeot, vous avez la certitude de bénéficier de prestations performantes de la part d'un important réseau, proche et disponible. Faites-leur confiance, ce sont les spécialistes de votre Peugeot.



Siège enfant "Romer Duo"

Ce siège, adapté au transport des enfants de 9 mois à 4 ans, utilise le système Isofix qui permet au siège de se fixer directement sur les ancrages Isofix du véhicule pour un maintien renforcé.



...accessoires

Module isotherme

Fixé sur les ancrages de siège, il permet de transporter à bonne température 2 bouteilles (1 litre) en position verticale ou 3 bouteilles (1.5 litres) en position inclinée. Il comprend deux fonctions froid ou chaud. Son couvercle peut servir de tablette ou d'accoudoir.

Surtapis Classic

Ce jeu de 4 tapis (avant et arrière) en velours tufté gris protégera efficacement la moquette d'origine. Le tapis conducteur est marqué d'un monogramme 307 brodé.

Housses de siège Vivario

Jeu de housses de sièges en velours Jacquard avec décor petit damier gris. Ces housses sont compatibles avec les airbags latéraux et bénéficient d'un nouveau procédé de montage rapide sans crochet.

Pédales aluminium

Le repose-pied et les patins de pédales en aluminium ajoutent une touche de sportivité à votre 307 SW.

Porte-vélos sur hayon

Très fonctionnel, ce porte-vélos repliable se monte sur le hayon et permet de transporter 2 vélos en toute sécurité.



AUJOURD'HUI

Peugeot Assistance

Un simple appel gratuit au n° vert 0 800 44 24 24 vous aide à surmonter l'imprévisible, en France et dans toute l'Europe⁽¹⁾. Peugeot Assistance⁽¹⁾ veille 24 heures sur 24, 365 jours par an.

Peugeot Contrats Privilèges⁽¹⁾

Prévision et Maintenance, deux formules uniques et personnalisées pour rouler l'esprit libre. De l'assistance à la remise en état en cas de défaillance, du remplacement des pièces d'usure à l'entretien, vous choisissez vous-même le niveau d'intervention sur votre véhicule. Et tout un espace de liberté s'ouvre à vous.



Contrat d'assurance Serenauto

Serenauto est un contrat d'assurance "tous risques" et tout compris associés aux services exclusifs du Réseau Peugeot : véhicule de remplacement en cas d'immobilisation, rapatriement gratuit de votre véhicule... Serenauto, c'est à la fois l'engagement du réseau Peugeot et tous les avantages d'un contrat élaboré par une société spécialisée dans l'assurance automobile. Pour connaître plus en détails les conditions proposées par Serenauto, renseignez-vous auprès de votre conseiller commercial Peugeot qui vous mettra en contact avec notre partenaire Altima.

Peugeot Boutique

Une gamme complète d'accessoires et d'équipements d'Origine Peugeot conçus spécifiquement pour votre véhicule. Consultez aussi le catalogue "Ligne de style, Esprit du sport" de nos objets et accessoires marqués Peugeot, à s'offrir... ou pour offrir.

Peugeot Parc Alliance

Peugeot Parc Alliance regroupe les compétences de la marque Peugeot et celles de sa société de financement pour répondre aux attentes des clients Entreprises, Sociétés et Administrations. Quelle que soit la configuration de votre parc, nous vous proposons : un large choix de véhicules particuliers et utilitaires, du financement, de la maintenance, de la gestion... Renseignez-vous auprès de votre concessionnaire Peugeot.

Peugeot Garantie⁽¹⁾

La qualité chez Peugeot, c'est aussi un état d'esprit : des avantages à l'intérieur du réseau, une garantie pièces et main-d'œuvre pendant deux ans en France, kilométrage illimité et 12 ans de garantie anticorrosion⁽²⁾.

Peugeot Pièces d'Origine

Assurance de qualité, de sécurité et de fiabilité, chacune de nos pièces d'Origine Peugeot a été testée et vérifiée avec sévérité pour votre sécurité. Elles sont garanties un an pièces et main-d'œuvre dans le Réseau Peugeot.

Peugeot et l'environnement

Peugeot et son réseau se soucient de notre environnement en mettant en place "Les Relais Verts Auto" qui organisent la collecte, le tri, l'élimination et la valorisation par des prestataires qualifiés des déchets de la réparation automobile.

EN CONTINU

Peugeot Internet

Découvrez Peugeot sur Internet, tapez notre adresse : <http://www.peugeot.com> Le site France est aussi accessible en direct : <http://www.peugeot.fr>

Mesure satisfaction clientèle

La Société IPSOS, dans les jours qui suivent une prestation Après-Vente réalisée sur votre voiture, peut vous appeler au téléphone. En répondant aux questions, vous contribuerez à la qualité du Service Peugeot.

(1) Pour connaître les modalités d'application de ces contrats, garanties et services, demandez à votre Concessionnaire les documents contractuels correspondants. (2) Dans toute l'Europe occidentale. (3) Hors autoroute ou voie assimilée.



La présentation des garanties du contrat SERENAUTO est effectuée par ALTIMA COURTAGE société anonyme de courtage en assurance et réassurance au capital de 1 100 000 Euros - siège social : 11 boulevard Louis Tardy 79000 Niort - RCS NIORT 413 990 102 - garantie financière et assurance responsabilité civile professionnelle conformes aux articles L530-1 et L530-2 du Code des Assurances. Garanties souscrites auprès d'ALTIMA ASSURANCES société anonyme à directoire et conseil de surveillance au capital de 37 489 800 Euros entièrement libéré. Siège social : 79000 Niort - RCS Niort 431 942 838 - Entreprise régie par le code des assurances.

Les informations et illustrations figurant dans cette brochure sont basées sur les caractéristiques techniques en cours au moment de l'impression du présent document. Les équipements présentés sont en série ou en option selon les versions. Dans le cadre d'une politique d'amélioration constante du produit, Peugeot peut modifier à tout moment les caractéristiques techniques, les équipements, les options et les coloris. Les techniques actuelles de reproduction photographique ne permettent pas de reproduire fidèlement l'éclat des couleurs. Ainsi, cette brochure qui constitue une information à caractère général n'est pas un document contractuel. Pour toutes précisions ou informations complémentaires, veuillez vous adresser à votre Concessionnaire. Les éléments de ce catalogue ne peuvent être reproduits sans l'autorisation expresse d'Automobiles Peugeot.



POUR QUE L'AUTOMOBILE SOIT TOUJOURS UN PLAISIR.

cachet concessionnaire