



ACCESSOIRES **308 / 308 SW**



ENCORE PLUS 308 !

Performances routières, modularité, confort de haut niveau et lignes aérodynamiques : en choisissant 308 ou 308 SW vous avez opté pour un véhicule résolument Peugeot.

Confirmez ce caractère affirmé et la justesse de votre choix en dotant votre 308 ou 308 SW d'accessoires qui reflètent votre personnalité, et soulignent le style de votre Peugeot.

Fabriqués selon les standards de qualité Peugeot, ces accessoires, dont la plupart conçus spécifiquement pour 308 et 308 SW, s'harmonisent parfaitement à leur design.

Découvrez-les dans ce catalogue. Ils feront de votre 308 ou 308 SW un véhicule adapté à vos goûts, à vos besoins, à vos envies, pour votre confort et votre plaisir de conduire.



308 / 308 SW STYLE : L'INDISPENSABLE COMPLÉMENT

Ces accessoires rehaussent discrètement le style extérieur de votre 308 / 308 SW, son esthétique racée, son aérodynamisme. Conçus et dessinés par Peugeot, ces éléments de carrosserie s'intègrent parfaitement aux lignes de 308 / 308 SW.



1 Bas de caisse latéraux aspect carbone

Les bas de caisse personnalisent dans le détail votre 308, accentuent son caractère exclusif.

Droit - Réf : 9613 37
Gauche - Réf : 9613 38

2 Jupe avant aspect carbone

Fixées sous le pare-chocs avant, ces fines lames au look "carbon" parachèvent harmonieusement le dessin du bouclier, et accentuent le dynamisme de votre 308.

Réf : 1606373480

3 Diffuseur arrière sport

Spécialement étudié pour s'adapter au pare-chocs sport de 308.

Réf : 9613 34

4 Becquet de hayon*

Ce becquet avec feu stop à LED s'intègre aux lignes de 308.

Réf : 9614 Y8

5 Becquet de hayon GTi*

Réf : 9613 62

Les accessoires 1 - 3 - 4 - 5 présentés dans cette page ne concernent que 308 Berline.
*Livré non peint.



Jante alliage Jet 15"
Réf : 9607 W6



Jante alliage Twenty First 15"
Réf : 9406 H2



Jante alliage Izalco 16"
Réf : 5402 S9



Jante alliage Isara 16"
Réf : 5402 Y4



Jante alliage Osorno 16"
Réf : 9607 N9



Jante Santiaguito II 16"
Réf : 5402 FK



Jante alliage Veleno 16"
Réf : 9607 W8



Jante alliage Kapsiki 17"
Réf : 9607 P0



Jante alliage Melbourne 17"
Réf : 96737077 ZV



Jante alliage Stromboli 17"
Réf : 5402 Y0



Jante alliage Stromboli Dark 17"
Réf : 9607 S4



Jante alliage Lincancabur II 18"
Réf : 5402 T2



Jante Lincancabur II 18"
Réf : 96770292 XS

Jantes aluminium

Les jantes en alliage léger occupent une place privilégiée pour renforcer le style et personnaliser votre véhicule.

Livrées sans vis, ni cabochon.

SOIGNEZ AUSSI L'INTÉRIEUR

À l'intérieur, ces accessoires raffinés rehaussent votre confort, ajoutent une touche de distinction et accentuent le plaisir que vous et vos passagers avez à rouler en 308 / 308 SW.



Volant cuir avec insert métal

Pour un meilleur confort de conduite, il offre une bonne préhension et un toucher agréable.

Réf : 4112 PA

Diffuseur et parfums d'ambiance

Grâce au diffuseur intégré à l'aérateur central, n'hésitez plus à changer d'air.

Vous avez le choix parmi 4 fragrances disponibles.

Parfums : Consultez votre point de vente.

Aérateur central avec diffuseur - Réf : 8265 CR

Protecteurs de seuil de porte

Ils combinent deux avantages, l'esthétique et la protection des bas de caisse. Ils sont disponibles en inox ou en polycarbonate (PC).



Pommeaux de levier de vitesses

Ils donnent un aspect sportif et sophistiqué à l'habitacle de 308 / 308 SW.

1 Pommeau tronqué aluminium

BVM5* - Réf : 2403 CY
BVM6* - Réf : 2403 CF

3 Pommeau cuir gris insert grille chromé

BVM5* - Réf : 2403 FE
BVM6* - Réf : 2403 FH

5 Pommeau "poignée Cristal" avec insert grille satiné

BVM5* - Réf : 2403 CZ

2 Pommeau cuir noir insert grille chromé

BVM5* - Réf : 2403 FL
BVM6* - Réf : 2403 V2

4 Pommeau cuir noir insert grille noir

BVM5* - Réf : 2403 P4

*BVM5 : Boîte de 5 vitesses manuelles

*BVM6 : Boîte de 6 vitesses manuelles

Protecteurs de seuil de porte en PC aspect carbone

Réf : 9400 JQ - 5 portes

Protecteurs de seuil de porte aspect chrome

Réf : 9400 AZ

Protecteurs de seuil de porte en inox

Réf : 9400 JP - 5 portes

Repose-pied aluminium

Son patin en aluminium et sa semelle caoutchouc ajoutent une touche de sportivité supplémentaire à votre véhicule.

Réf : 9646 G7

TOUT POUR VOTRE BIEN ÊTRE

Ce sont les petites attentions qui créent le confort suprême. Équipez votre 308 / 308 SW de ces accessoires ingénieux. Ils contribuent à votre bien-être ainsi qu'à celui de vos passagers.

1 Accoudoir pour 308 / 308 SW non équipée d'accoudoirs avant

Ergonomique, parfaitement intégré au design intérieur de 308 / 308 SW, cet accoudoir central avant réglable et articulé offre au conducteur une position de conduite agréable. Il est doté d'un grand volume de rangement qui peut contenir divers objets (CD, téléphone portable, ...).

Réf : 9645 66



2 Rangement sous tablette sur Berline

Simple à poser, ce bac compartimenté en ABS revêtu d'un film antidérapant permet le rangement de différents objets sous la tablette arrière.

Réf : 9657 81


3 Module isotherme 24 litres

D'une capacité de 24 litres, ce module garde au frais jusqu'à 2 bouteilles de 2 litres. Il s'installe dans l'habitacle sur les sièges à l'aide de la ceinture de sécurité ou bien dans le coffre.

Réf : 1607002980

Stores pare-soleil

Ils participent à la protection des passagers contre les rayons du soleil sans gêner la visibilité.




Store pare-soleil de lunette arrière sur Berline

Réf : 9659 EH

Stores pare-soleil latéraux

Portes SW - Réf : 9659 EJ
Custodes SW - Réf : 9659 EK
Berline 3 portes - Réf : 9659 EF
Berline 5 portes - Réf : 9659 EG



Module isotherme 16 litres

Transportez à bonne température jusqu'à 3 bouteilles de 1 litre, grâce à sa double fonction : froid et chaud. Il s'installe dans l'habitacle, sanglé sur les sièges.

Réf : 9456 E3

Défecteurs de portes avant

Profilés et aérodynamiques, ils permettent une ventilation naturelle de l'habitacle.

Réf : 9621 H6

Cintre sur appuie-tête

Pour suspendre une veste ou un veston dans la voiture sans les froisser. Le cintre chromé se fixe sur les tiges de l'appuie-tête pour ne pas restreindre votre champ de vision.

Réf : 9664 PG

Siège d'appoint de rang 3

Complet, il se monte facilement sur les points d'ancrage présents sur le plancher de 308 SW en rang 3.

Noir - Réf : 8846 V7
Brun - Réf : 8846 V8

PROTECTION ACCRUE

Ne laissez pas les petites agressions quotidiennes ternir l'ambiance raffinée et confortable de votre 308 / 308 SW.
Quelques accessoires judicieux protégeront efficacement votre capital auto.

Housse de protection véhicule

Pour mieux conserver dans le temps son aspect extérieur d'origine, 308 et 308 SW disposent en accessoire d'une housse de protection qui apporte une note encore plus statutaire à votre véhicule.

Berline - Réf : 9623 E7
SW - Réf : 9623 E8



Housses de siège

En harmonie avec les différents garnissages intérieurs, elles sont compatibles avec les équipements airbags.

Consultez votre point de vente.

1 Housses Valparaiso

2 Housses Vancouver

3 Housses Venise



Filet de coffre

Fixé au fond du coffre, il évite le glissement des bagages.

Berline - Réf : 7568 HN



Filet de retenue de charges sur SW

Il protège le conducteur et les passagers contre l'intrusion d'objets se trouvant dans le coffre. En cas de freinage brutal ou de choc, il empêche les bagages de venir heurter les occupants du véhicule.

Réf : 7220 VR



Grille pare-chien

Constituée d'un quadrillage en acier laqué, cette grille sépare le compartiment arrière de l'habitacle.

Berline - Réf : 9668 55
SW - Réf : 9412 33




Bavettes avant

Réf : 9603 Q7



Bavettes arrière

Berline - Réf : 9603 Q9
SW - Réf : 9603 R6



Bandeaux de protection

En polyuréthane transparent, noir ou aspect chrome, ils favorisent la protection des pare-chocs.

Bandeaux transparents - Réf : 9424 F1
Bandeaux noirs - Réf : 9424 J9
Bandeaux aspect chrome - Réf : 9424 J4

Bavettes de style

Obligatoires dans certains pays, elles évitent les projections de boue ou de gravillons. Discrètes, elles s'intègrent parfaitement aux lignes de 308 / 308 SW.

Tapis de coffre

Fabriqués sur mesure, ils offrent à votre 308 esthétique et protection.



Tapis de coffre moquette

Berline - Réf : 9663 83
SW - Réf : 9663 A5

Bac de coffre

Étanche, antidérapant, résistant (en matière thermoformée recyclable), il est facile à entretenir.

Berline - Réf : 9663 65
SW - Réf : 9663 67



Tapis de coffre caoutchouc

Berline - Réf : 9663 H0
SW - Réf : 9663 A4



Protection de seuil de coffre

Un protecteur de seuil de coffre de type film translucide est proposé sur 308 SW.

SW - Réf : 9614 S5

Tapis de sol

Ces tapis épousent la forme du plancher de 308 et 308 SW. Le tapis conducteur vient se clipper simplement sur les fixations existantes, garantant de la bonne tenue du tapis.

Ils sont disponibles en différents textiles et matières pour une parfaite cohérence avec les harmonies intérieures. Disponibles sur Berline et SW.



Tapis moquette Gti

Réf : 9663 J8

Tapis en forme

Réf : 9663 85

Tapis velours Reflex

Réf : 9663 C6



Tapis velours Classic noir

Réf : 9663 A8

Tapis moquette aiguilletée GAO

Réf : 9663 A6

Tapis caoutchouc

Réf : 9663 F1

SOLUTIONS DE TRANSPORT

Profitez pleinement de vos loisirs grâce à 308 / 308 SW : avec ces solutions de transport, vous pouvez tout emporter ou presque : vélos, skis, bagages... Au retour de week-end ou de vacances, votre grande routière reprend son allure citadine.



Porte-kayak sur barres de toit

Ce porte-kayak en aluminium se bascule et se rabat sur les barres de toit lorsqu'il n'est pas utilisé afin de réduire la résistance au vent et l'encombrement.

Réf : 9416 K2

Barres de toit

308 et 308 SW bénéficient des différents moyens de portage de la gamme Peugeot afin d'augmenter les possibilités de chargement. Les barres de toit permettent la fixation de cette gamme d'accessoires (porte-skis, coffre de toit...).

1. Berline - Réf : 9616 W2
2. SW - Réf : 9616 W3



Porte-skis

Ces porte-skis / surf avec fonction antivol permettent de transporter 4 à 6 paires de skis en toute sécurité ou de combiner skis, monoski et surf des neiges.

4 paires - Réf : 9615 14
6 paires - Réf : 9615 15
(modèle présenté)
Kit d'adaptation pour barres à rainure.
Réf : 9615 16

Coffres de toit

Aérodynamiques, réalisés en matériaux ABS, d'une capacité de 280 à 430 litres, ils transportent, selon les modèles : skis, grands sacs de sport ou caddies de golf. Modèle 340 l présenté.

Réf : 9459 J3
Consultez votre point de vente pour connaître le détail de la gamme de coffres.

Coffres de toit souples

Coffre court 340 L - Réf : 9459 K1
Coffre long 300 L - Réf : 9459 K2
(non présenté)



Porte-vélos potence sur attelage

Pratiques pour une utilisation régulière, simples et rapides d'installation, ils sont un gage de stabilité et de sécurité au quotidien. Il est impératif de compléter cet équipement d'une plaque de signalisation avec feux électriques.

Potence 2 vélos - Réf : 9615 08
Potence 3 vélos - Réf : 9615 09
Potence 4 vélos - Réf : 9416 F6

Porte-vélos plateforme sur attelage

2 vélos - Réf : 1607018380
3 vélos - Réf : 9615 10 (uniquement sur SW)



Porte-vélo sur barres

Le porte-vélo "selle en haut" en acier ou en aluminium anodisé est doté d'un blocage du cadre automatique pour un transport sans risque. Il est conçu pour recevoir la plupart des types de vélos.

Modèle alu - Réf : 9615 13 (modèle présenté)
Modèle acier - Réf : 9615 12
Kit d'adaptation complémentaire pour modèle acier.
Réf : 9617 80

POUR TOUT EMPORTER



Organisateur de coffre SW

Plancher pourvu de fixations sur rails avec sangle à enrouleur et barre télescopique pour compartimer le coffre.

Réf : 9459 L4

Cales de coffre

Accessoire complémentaire du tapis de coffre moquette pour maintenir les objets et éviter leur déplacement lors des freinages et dans les virages.

Réf : 9414 EE

Attelage à rotule col de cygne

Berline - Réf : 9627 PX

SW - Réf : 9627 NS

Consultez votre point de vente pour connaître l'ensemble de la gamme.



Attelages

Conçus spécifiquement pour votre 308 et 308 SW, ces attelages répondent aux exigences des normes européennes en termes de qualité, de robustesse et de sécurité. Il est nécessaire de commander le faisceau électrique complémentaire selon le modèle choisi. Pour toutes informations concernant les masses et charges remorquables, reportez-vous au guide d'utilisation de votre 308 / 308 SW ou consultez votre point de vente.

Attelage à rotule démontable sans outil

Berline - Réf : 9627 PY

SW - Réf : 9627 QF

Attelage à rotule monobloc (non présenté)

Berline - Réf : 9627 PW

SW - Réf : 9627 NR



RENFORCEZ LA SÉCURITÉ DE VOTRE 308 / 308 SW ET DE SES OCCUPANTS

Environnement, circonstances ou conditions de circulation incertains : ces équipements de sécurité vous aideront à affronter les imprévus, et à protéger les vôtres et votre 308 / 308 SW.

1 Aide sonore au stationnement arrière ou avant


Ce système électronique apporte une aide précieuse lors des manœuvres en marche avant ou arrière. Il détecte à l'aide des capteurs de proximité intégrés dans le pare-choc avant ou arrière, la plupart des obstacles susceptibles d'être heurtés par le véhicule.

Avant - Réf : 9690 01
Arrière - Réf : 9690 07

2 Alarme anti intrusion

Elle contribue à la protection périmétrique et volumétrique contre l'intrusion et le vol.

Réf : 1606869980



Sièges enfants

Une gamme de sièges adaptés au transport des enfants de la naissance à 36 kg pour offrir un confort optimal. Testés et homologués, ils répondent aux normes de sécurité les plus strictes (Homologation européenne ECE R44).



Romer Baby Safe +
Groupe : 0+
Réf : 9648 E8



Kiddy Comfort Pro
Groupe : 1, 2, 3
Réf : 16 066 047 80



Romer Kidfix
Groupe : 2, 3
Réf : 9448 18



Fair GO/1 Isofix
Groupe : 0, 1
Consultez votre point de vente.



Romer Duo + Isofix 3 points
Groupe : 1
Réf : 9448 15



Gilet haute visibilité, triangle de présignalisation, trousse de secours

Ces éléments de sécurité, indispensables et obligatoires dans certains pays, sont d'une aide précieuse en cas d'aléas survenant pendant les trajets.

Kit gilet / triangle - Réf : 9468 30
Trousse de secours - Réf : 9652 YP



Chaînes neige / enveloppes antidérapantes

Parfois obligatoires, les chaînes neige sont indispensables pour la conduite sur route enneigée. Pour des besoins ponctuels, les enveloppes antidérapantes sont très faciles d'utilisation et apportent un grand confort de conduite.

Veillez consulter votre point de vente pour connaître les possibilités de chaînage préconisées et adaptées à votre 308 / 308 SW.



Ethylotest électronique

Ne vous laissez pas surprendre. Lorsque vous avez consommé de l'alcool, ayez le réflexe éthylotest.

Réf : 9701 CJ



Antivol de roues

Les vis antivol pour roue alliage interdisent un démontage facile des roues sans leur clef spécifique.

Réf : 9607 R5

À LA POINTE DES TECHNOLOGIES

Les nouvelles technologies de l'information et de la communication se mettent au service de l'automobile d'aujourd'hui, de son conducteur et de ses passagers. Découvrez une nouvelle façon de rouler, plus sûre, plus sereine. En 308 / 308 SW, vous êtes déjà dans l'automobile de demain !



1 Wi-Fi On Board

Ce boîtier* Wi-Fi permet aux passagers, de connecter un ordinateur portable, assistant personnel (PDA) ou autres consoles et d'accéder aux applications Internet (messagerie, sites,...).

Réf : 9702 GV

*Vendu sans abonnement, il fonctionne avec la carte SIM 3G/3G+ spécifique internet à souscrire auprès de l'opérateur de votre choix.

2 Systèmes de navigation semi-intégrée Garmin

Conjuguer les avantages d'une installation optimisée et la liberté de l'utilisation nomade. Ce modèle représente une alternative judicieuse aux modèles de série. (Ecran 4'3, carte Europe, infos radars, Bluetooth®).

Consultez votre point de vente.

3 Support multimédia

Il se fixe sur les tiges d'appui-tête. Il pivote sur sa base permettant de régler l'angle de vision. Compatible avec la majorité des lecteurs vidéos nomades et des tablettes électroniques (non fournis).

Réf : 9473 Z1

Disponible fin mai 2011.

4 USB Box

Raccordez au système audio équipant 308 et 308 SW une clé USB contenant des fichiers MP3, un lecteur MP3, un iPod ou tout autre baladeur musical muni d'une prise jack.

Réf : 9702 EZ



Vidéo nomade

Pour films ou jeux vidéo, ces combinés lecteur DVD / Moniteur 7" 16/9^{ème} sont compatibles MPEG4/CD, audio/CDR/CDRW/MP3 avec 2 casques pour enfant.

Réf : 16066232 80

Mise à jour cartographie

Pour vous offrir un guidage efficace, la cartographie de votre navigation embarquée doit être remise à jour. Chaque nouvelle édition s'enrichit de milliers de nouveaux points d'intérêt (stations services, parking, attractions...).

Certaines versions vous proposent des informations radars.

Consultez votre point de vente.



Alerte GPS

Mini Coyote Plus

Avertisseurs de radar

Ils vous signalent la position des radars et des limitations de vitesses pour que vos déplacements se déroulent plus sereinement.

Consultez votre point de vente.



Module Hi-Fi

Grâce à la qualité de la restitution sonore de ce module, vous optimisez l'acoustique du système audio de 308 en augmentant les basses fréquences. Uniquement sur Berlin.

Réf : 9711 GG



Prise 230 Volts / USB

Ce boîtier génère une tension de 230 volts à partir d'une prise 12 volts. Il permet d'utiliser ou de recharger un ordinateur portable, etc... ainsi qu'appareils photos, baladeurs, lecteurs MP3, PDA, grâce à son port USB.

Réf : 9702 FX



Kits mains libres Bluetooth®

Fixes ou nomades, avec ou sans écran, certains modèles sont même dotés de fonctions avancées (écoute musicale via clef USB, carte SD), vous avez tous les choix ou presque.

Consultez votre point de vente.



Création : bd-ntwk – Edition : Gutenberg networks – Automobiles Peugeot RC Paris
B 552 144 503 – Imprimé en U.E. – Réf : MKCO051122 – Edition Mars 2011.

Cachet concessionnaire

PEUGEOT RECOMMANDE TOTAL

www.peugeot.fr