

Accessoires

406







L'esprit **406**


la plus haute exigence
dans le moindre détail.

406 bénéficie de tout ce qui fonde l'image Peugeot : esthétique, qualité, dynamisme, haute technologie. Sans oublier un sens du service très développé. Ce service s'exprime jusqu'au moindre détail, avec une ligne d'accessoires spécialement étudiée pour personnaliser votre 406. Cette ligne a été créée et développée en étroite collaboration avec le centre de style et les bureaux d'études de la Marque. Cette implication assure, ainsi, une cohérence esthétique et technologique. Elle est, également, le garant de la qualité. Tests de résistance à la corrosion, à la traction, à la chaleur, au froid, à la lumière... rien n'a été oublié. Que ce soit sur le plan de l'esthétique ou du confort, de l'utile ou de la sécurité additionnelle, les accessoires 406 répondent aux normes d'homologation européennes.

Style extérieur

Aileron de coffre.

Dessiné par le Style Peugeot, il est l'aboutissement de plusieurs mois de développement, avec notamment, des tests en soufflerie. Totalement dédié à votre 406, il reste en harmonie avec les lignes de la voiture et lui apporte une note de dynamisme à la fois discrète et affirmée. Tous les critères techniques et esthétiques du véhicule ont été pris en compte pour garantir une parfaite intégration.



Aileron de coffre sur Coupé 406

Testé en soufflerie, il optimise les caractéristiques dynamiques de votre Coupé 406.



Bavettes de style

Fortes utiles pour éviter les projections diverses, les bavettes de style sont aussi un signe de courtoisie car elles limitent les projections de graviers vers les voitures qui vous suivent. Rigides et noires, intégrées à la ligne du véhicule, elles peuvent être peintes à la couleur de la carrosserie.



Jantes en alliage léger

Disponibles en 15 ou 16 pouces, sportives et élégantes, elles confèrent à votre 406 une note personnelle soulignant son esthétique. Développées suivant les mêmes cahiers des charges que les roues de série, elles ont passé, avec succès, tests et essais indispensables à leur homologation, gage de fiabilité et de solidité.

1. Jante Boréal, 15 et 16 pouces.
2. Jante Ouragan, 15 et 16 pouces.
3. Jante Stedy, 15 pouces.
4. Jante Baldy, 15 pouces.
5. Jante Spring, 15 pouces.
6. Jante Iléa, 15 pouces.



1



2



3



4



5



6



Vis antivol de roue

Afin d'éviter de désagréables surprises et de vous préserver du vol, Peugeot vous propose des antivols de roue particulièrement efficaces, grâce à une protection par codage à ergots.

Confort intérieur

Housses de sièges,

En parfaite harmonie avec l'habitacle, ces créations exclusives se confondent avec le garnissage d'origine et s'accordent avec la couleur des panneaux de portes. Sur le plan technique, ces housses ont été étudiées au millimètre près et confectionnées sur mesure. Elles s'adaptent à la forme de l'appui-tête comme de l'accoudoir. Les tissus, soigneusement sélectionnés, ont passé des tests draconiens en terme d'exposition à la chaleur et à la lumière, de combustibilité, de poinçonnement, de traction et de tenue des couleurs.

Toits ouvrants

Entrebâillants et coulissants, manuels ou électriques, les toits ouvrants bénéficient des dernières évolutions techniques concernant notamment la filtration des UV et les interférences aérodynamiques. Ils permettent une température modérée tout en assurant clarté et aération.



Stores pare-soleil

Les stores pare-soleil assurent une protection idéale contre le soleil, grâce à une occultation maximale de la lunette ou des glaces latérales. La conception de la tablette arrière permet le montage du store arrière en moins d'une heure.



Housses de sièges.



Housses Malaga en tissu chaîne et trame



Housses Stockholm en velours microfibre beige.



Housses Toscane en velours

Housses Talia en velours gris






Tapis de sol

Les tapis de sol (moquette ou PVC) sont confectionnés "sur mesure" et donc parfaitement adaptés au plancher de votre 406.

Vous pouvez également choisir un tapis moquette "3 D" moulé et préformé aux contours du plancher, il ne nécessite aucune fixation supplémentaire.

Kit de protecteurs de bas de marche

Ces protections de seuil de portes sont disponibles pour les portes avant et pour les portes arrière. Découpées spécifiquement aux ouvertures de portes, elles protègent les bas de marche de votre 406. Estampillées Peugeot sur le jeu avant, elles sont faciles à installer grâce à un collage par adhésif.



Vide-poches de console pour non-fumeur

Le kit non-fumeur est constitué par un boîtier qui s'encastre exactement à la place du cendrier central. Il peut servir de vide-poches complémentaire, avec éclairage.

Accoudoir / console centrale de rangement


D'un montage simple et rapide, cette console sert d'accoudoir et permet des rangements supplémentaires.



Tapis bac de coffre


Bottes maculées de boue ? Objets salissants à transporter ?

Avec le tapis bac de coffre antidérapant en ABS anthracite, le pratique et le propre sont au rendez-vous. Il suffit de le poser dans le coffre, sans avoir à le fixer car son "calage" a été étudié au centimètre près. Facile d'entretien, facile à manipuler, il se nettoie d'un coup d'éponge.



Siège enfant Isofix Kiddy

D'utilisation simple, ce siège permet d'installer les enfants, de 0 à 4 ans, en toute sécurité. Le siège Isofix Kiddy, bénéficie de trois niveaux d'inclinaison, pour un confort optimal. Il peut s'installer à l'arrière en position "face à la route", avec les ceintures de sécurité de votre 406.



Siège baby Sure

Siège bébé de moins de 10 kg, il doit être disposé dos à la route (*).

(*) Attention : assurez-vous que le coussin gonflable passager est désactivé.



Bouclier RomerVario

Ce bouclier convient à des enfants de 3 à 7 ans, il s'utilise aussi bien avec une ceinture deux points qu'avec une ceinture trois points.



Rehausse pour enfant avec dossier amovible

Conseillée pour les enfants de 4 à 10 ans (15 à 36 kg), elle surélève l'enfant à la bonne hauteur pour le passage de la ceinture de sécurité.



Siège Recaro Start

Siège spécialement conçu pour les enfants à partir de 15 kg. Il s'adapte à la taille de votre enfant jusqu'à 10 ans (36kg)

Espace Technologie

406 vous invite à entrer au cœur de la technologie embarquée pour que chaque instant à bord de votre Peugeot ne soit que plaisir.

Les autoradios pour vous plonger au cœur de la musique ou de l'actualité,

les alarmes pour voyager l'esprit tranquille,

les radiotéléphones pour communiquer ou et quand vous le souhaitez,

les systèmes de guidage embarqué pour vous laisser guider pendant vos trajets.

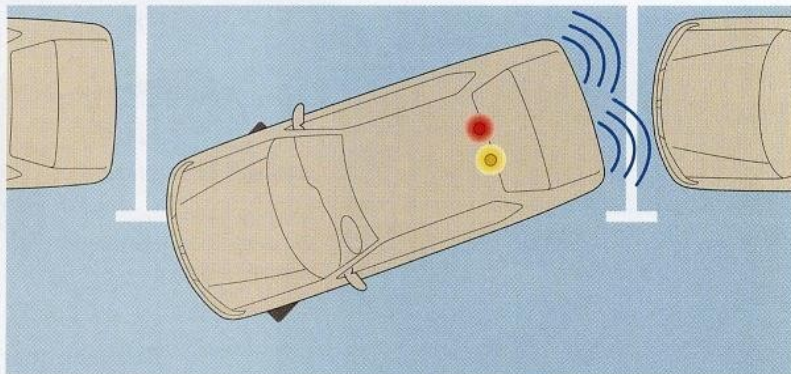


Son

Peugeot vous propose un choix multiple d'appareils parmi les plus grandes marques : autoradios, amplis, chargeur de CD ; à vous de choisir.

Détecteur de recul

Ce radar électronique offre confort et sécurité, en permettant lors des manoeuvres en marche arrière de détecter les obstacles (plots, bordures,...) grâce à deux capteurs ultrasons, intégrés dans le pare-chocs. Un signal acoustique intermittent indique la distance entre le véhicule et l'obstacle : plus la distance diminue, plus les fréquences sont rapprochées. Le buzzer est intégré à un support qui se fixe au dessus de la lunette arrière. Ce support est pourvu de deux diodes : une jaune et une rouge pour signaler de quel côté se trouve l'obstacle.




Alarmes anti-intrusion

Pour compléter l'antidémarrage d'origine 406, trois types d'alarmes sont disponibles :

- le kit radiocommandé ;
- le kit sur radiocommande d'origine ;
- le kit radiocommandé compact.

Ces kits assurent une protection périmétrique et volumétrique par ultrasons, avec réglage de sensibilité automatique. Ils protègent les portes, le capot, le coffre et l'habitacle du véhicule.





Radiotéléphones

Peugeot vous propose une gamme très complète de téléphones choisis parmi les meilleurs marques : Nokia, Sony, Siemens.

Systèmes de guidage embarqués.

Ces appareils utilisent le GPS, système de localisation par satellite d'une précision remarquable. Grâce à eux, vous entrez votre destination et vous n'avez plus qu'à vous laisser guider.

Conviviaux et faciles d'utilisation, le conducteur peut suivre les indications de guidage grâce à la synthèse vocale. Il peut également visualiser son itinéraire ainsi que des informations complémentaires (stations services, gares...) sur l'écran haute définition, suivant le modèle choisi, pour une lisibilité optimale.



Loisir & Voyage

Portage

406 a des capacités de chargement remarquable, et plus encore, grâce aux accessoires de portage spécialement conçus pour répondre à vos besoins. Particulièrement aérodynamiques et faciles à utiliser, ils vous permettront de voyager en toute sécurité.

Galerie de coffre pour Coupé 406 avec porte-skis

Réalisée en acier inoxydable pour résister à l'épreuve du temps, elle permet de transporter jusqu'à 40 kg de bagages. Développée en étroite collaboration avec le centre de style, elle se monte sur le coffre grâce à un système de pinces ne nécessitant aucun perçage.



Barres de toit Berline et Break

En acier traité et recouvertes d'une gaine antidérapante, elles permettent de transporter, en toute sécurité, diverses charges, en respectant le poids maximal autorisé de 75 kg, jusqu'à 100 kg pour le Break 406. Elles acceptent, par ailleurs, tous les autres accessoires 406 tels que le porte-vélo, le porte-skis ou le coffre de toit.

Barres de toit transversales pour Break

Spécialement conçues pour s'adapter aux barres longitudinales de votre Break 406. Poids maximal autorisé : 100 kg.





Porte-vélo Aluminium

D'une utilisation simple, ce porte-vélo, type "selle en haut" est constitué d'un rail en aluminium équipé de 2 supports de roue réglables et d'une potence en aluminium anodisé avec système de blocage automatique et verrouillable.



Porte-skis

Conçus en fonction des barres de toit de la 406 ces portes-skis disposent d'un système de fixation spécifique. Verrouillables et pourvus de supports en caoutchouc antidérapants, ils permettent de transporter 4 paires de skis de descente (ou 5 paires de skis de fond ou 2 paires de skis avec 2 snowboard). Livrés avec deux clés et une notice de montage, l'installation est rapide et très simple.



Porte-skis

Ils permettent le transport de 4 ou 6 paires de skis selon le modèle choisi. Ils peuvent, par ailleurs, combiner skis, monoskis et surfs des neiges. De très bonne qualité (fabrication aluminium et ABS), hautement résistants à l'oxydation, ils se montent facilement et rapidement. Ils comportent une fonction antivol intégrée par un verrouillage à clé.





Coffres de toit

Très aérodynamiques, réalisés en matériaux ABS, ils offrent un grand volume pour un faible encombrement, avec une gamme d'une capacité de 180 à 500 l. Ils permettent, par exemple, de transporter des skis, de grands sacs de sport et des caddies pour le golf. L'ouverture et la fermeture latérale sont assistées par des vérins à gaz et la sécurité est assurée par une serrure centrale multipoint.



Chaînes neige

Un équipement indispensable et parfois obligatoire pour circuler en hiver : un modèle classique à échelles, et un modèle à croisillons qui évite les désagréables à-coups au roulage et qui se monte sans avoir à déplacer le véhicule.




Filet de coffre Break 406

Il se fixe au fond du coffre et permet d'éviter le glissement des bagages.



Filet de coffre pour Berline et Coupé 406

Fort utile pour maintenir les bagages et les empêcher de bouger. Le filet couvre toute la largeur du coffre. Il s'installe facilement, grâce à ses quatre crochets.





Attelage à rotule démontable sans outil



Attelage à rotule col-de-cygne



Attelage monobloc

▷ Attelages

Une qualité de traction à toute épreuve. Peugeot 406 possède des capacités remarquables : sa masse tractable atteint 1500 kg avec une charge à la boule de 80 kg. Des tests "attelage monté sur véhicule" simulant 10 000 kms de piste permettent de vérifier la parfaite adéquation attelage/ véhicule. La gamme d'attelages proposée est particulièrement riche : à rotule col-de-cygne, à rotule démontable sans outil et à rotule monobloc ISO. Les connexions de faisceaux s'effectuent simplement, en toute sécurité, grâce à des connecteurs interfaces identiques à ceux de la voiture.



Porte-vélos sur boule

Il s'adapte sur la rotule d'attelage et permet de transporter une charge de 30 kg, soit deux vélos. Il est livré avec un support de plaque et son système d'éclairage, pour être en conformité avec le code de la route.



Les informations et illustrations figurant dans cette brochure sont basées sur les caractéristiques techniques en cours au moment de l'impression du présent document. Dans le cadre d'une politique d'amélioration constante du produit, Peugeot peut modifier à tout moment les équipements et les accessoires présentés. Les techniques actuelles de reproduction photographique ne permettent pas de reproduire fidèlement l'éclat des couleurs. Ainsi, cette brochure qui constitue une information à caractère général n'est pas un document contractuel. Pour toutes précisions ou informations complémentaires, veuillez vous adresser à votre concessionnaire. Les éléments de ce catalogue ne peuvent être reproduits sans l'autorisation expresse d'Automobiles Peugeot.



POUR QUE L'AUTOMOBILE SOIT TOUJOURS UN PLAISIR.

Accessoires

406

406	BERLINE	BREAK	COUPÉ
STYLE EXTÉRIEUR			
Bavettes de style			
Le jeu avant	9603.F5	9603.F5	9603.J1
Le jeu arrière	9603.K1	9603.H8	9603.J2
Aileron de coffre	9614.Q4	-	9614.Q2
Jantes en alliage léger			
Jantes 15 pouces			
Jante OURAGAN	9606.SA/YG	9606.SA/YG	-
Jante BOREAL	9606.NR/XW	9606.NR/XW	-
Jante BALDY	9606.GT/XT	9606.GT/XT	-
Jante ILEA	9606.LA/YC	9606.LA/YC	-
Jante SPRING	9606.RV/YL	9606.RV/YL	-
Jante STEDY	9606.NY/YN	9606.NY/YN	-
Jantes 16 pouces			
Jante OURAGAN	9606.RY/YJ	9606.RY/YJ	-
Jante BOREAL	9606.JN	9606.JN	-
Vis antivol de roues			
Vis à codage à ergots	9606.PA	9606.PA	-
Silencieux d'échappement			
Pour 2l et V6 essence - 2 sorties	-	-	9611.76
Pour V6 essence - 1 sortie	9611.70	-	-
Pour essence sauf V6 - 1 sortie	9611.71	9611.77	-
CONFORT INTERIEUR			
Stores pare-soleil			
Stores latéraux	9659.83	9659.AA	-
Store de lunette arrière	9659.A1	9659.AY	-
Toits ouvrants entrebâillant coulissant			
Toit ouvrant manuel	9619.F9	9619.F9	-
Toit ouvrant électrique	9619.G0	9619.G0	-
Housses de sièges			
Housses MALAGA en chaîne et trame gris sans accoudoir	9649.ZP	9649.ZS/ZT*	-
Housses MALAGA en chaîne et trame gris avec accoudoir	9649.ZQ/ZR*	-	-
Housses TOSCANE en velours noir, sans accoudoir arrière	9649.VC	9649.YT	-
Housses TOSCANE en velours noir, avec accoudoir arrière	9649.YS/WN*	-	-
Housses TALIA en velours gris, sans accoudoir arrière	9649.VS	9649.YW/XE*	-
Housses TALIA en velours gris pour version 7 places	-	9649.ZC	-
Housses TALIA en velours gris, avec accoudoir arrière	9649.YV/VV*	-	-
Housses TALIA en velours beige, sans accoudoir arrière	9649.WX	9649.XA/XC*	-
Housses TALIA en velours beige, avec accoudoir arrière	9649.WY	9649.XC	-
Housses ELEGANCE en velours gris	-	-	9649.WW
Housses STOCKHOLM en velours Microfibre gris	-	-	9669.51
Housses STOCKHOLM en velours Microfibre beige	-	-	9669.26
(* pour sièges électriques)			

406	BERLINE	BREAK	COUPÉ
Protecteurs de bas de marche			
Protecteurs inox. Le jeu avant	9623.79	9623.79	-
Protecteurs inox. Le jeu de 4	9623.78	9623.78	-
Protecteurs PVC. Le jeu de 4	9623.62	9623.62	-
Tapis moquette. Le jeu avant et arrière			
Tapis VEGA gris chiné	9664.FS	9664.FS	-
Tapis CLASSIC noir	9663.5C	9663.5C	-
Tapis CLASSIC noir	9664.PN	9664.PN	-
Tapis GAO gris	9664.Y9	9664.Y9	-
Tapis TENERIFE gris	9664.FH	9664.FH	-
Tapis TENERIFE beige	9664.FJ	9664.FJ	-
Tapis TENERIFE noir	9664.FK	9664.FK	9664.FL
Tapis NOBLESSE gris	-	-	9664.JE
Tapis 3D gris (siège manuel)	9664.FE	9664.FE	-
Tapis 3D gris (siège électrique)	9664.FG/QA	9664.FG/QA	-
Tapis caoutchouc			
Tapis caoutchouc anthracite. Le jeu avant	9664.Y0	9664.Y0	-
Tapis caoutchouc anthracite. Le jeu arrière	9664.Y1	9664.Y1	-
Bac de coffre	9664.FF	9664.AR	9664.FF
Console accoudoir avant	9652.XG	9652.XG	9652.XG
Vide - poche de console pour non-fumeur	9622.60	9622.60	9622.60
Repose-tête enfant	9648.84	9648.84	-
Sièges pour enfant			
Siège bébé Baby-Sure (Gr : 0+)	9648.C1	9648.C1	9648.C1
Siège enfant Isofix Kiddy (Gr : 0+/ I)	9648.88	9648.88	9648.88
Siège enfant Recaro Start (Gr : I)	9648.97	9648.97	9648.97
Siège enfant Romer Prince (Gr : I)	9648.A9	9648.A9	9648.A9
Rehausse enfant Optima (Gr: III) (Gr : II avec dossier)	9648.90	9648.90	9648.90
Dossier de rehausse Optima	9648.91	9648.91	9648.91
Bouclier Romer Vario II (Gr: III)	9648.A8	9648.A8	9648.A8
Cintre	9664.EQ	9664.EQ	9664.EQ
ESPACE TECHNOLOGIE			
Son			
Autoradios, changeurs de CD, amplificateurs, haut-parleurs,... une gamme complète de produits sélectionnés pour votre 406, parmi les plus grandes marques : Blaupunkt, Clarion, Pioneer...			
Alarmes anti-intrusion			
Kit à ultrasons radiocommandé	9671.8Q	9671.8Q	9671.8Q
Kit à ultrasons avec radiocommande d'origine	9671.8R	9671.8R	9671.8R
Détecteur de recul	9671.X7	9671.X7	9671.X7
Téléphonie			
Radiotéléphones : une gamme complète de téléphones mobiles choisis parmi les meilleurs marques : Ericsson, Nokia, Siemens,			

406	BERLINE	BREAK	COUPÉ
Accessoires pour téléphones mobiles			
Une large gamme d'accessoires disponible pour utiliser au mieux votre radiotéléphone : antennes, kit mains libres, câbles allume-cigare...			
Console pour radiotéléphone	9707.ZX	9707.ZX	9707.ZX
Système de guidage embarqué			
Travel Pilot DX-R52 - BLAUPUNKT	9473.VV	9473.VV	9473.VV
CD Rom France	9701.61	9701.61	9701.61
NAV 6570 RZ - CLARION	9707.XE	9707.XE	9707.XE
NVS 613 - CLARION	9701.42	9701.42	9701.42
CD Rom France	9707.XF	9707.XF	9707.XF
CD Rom Benelux	9707.XG	9707.XG	9707.XG
MS 3100 - VDO/DAYTON	9701.23	9701.23	9701.23
MS 4100 - VDO/DAYTON	9701.22	9701.22	9701.22
MS 5000 - VDO/DAYTON	9707.TA	9707.TA	9707.TA
CD Rom France	9707.XC	9707.XC	9707.XC
CD Rom Benelux	9707.KS	9707.KS	9707.KS
CD Rom 8 pays	9701.44	9701.44	9701.44
VOYAGE ET LOISIRS			
Galerie de coffre	-	-	9616.K9
Barres de toit			
Jeu de 2 barres de toit	9616.L1	9616.J5	-
Jeu de 2 barres de toit sur barres longitudinales	-	9616.J6	-
Porte-vélos			
Porte-vélos sur barres de toit			
Porte-vélo "selle en haut" aluminium	9617.89	9617.89	-
Porte-vélo "selle en haut" aluminium	9617.90	9617.90	-
Porte-vélos sur attelage			
Porte-vélos sur rotule d'attelage	9617.69	9617.69	9617.69
Porte-vélos sur porte-charge	9416.45	9416.45	9416.45

406	BERLINE	BREAK	COUPÉ
Porte-skis			
Porte-skis sur barres de toit			
Porte-skis horizontal verrouillable, 3 paires de skis	9617.57	9617.57	-
Porte-skis horizontal verrouillable, 5 paires de skis	9617.58/78	9617.58/78	-
Porte-skis sur galerie de coffre	-	-	9617.62
Coffres de toit			
Coffre à bagages de 340 litres	9617.85	9617.85	-
Coffre à bagages de 280 litres	9717.76	9717.76	-
Coffre à skis de 370 litres, pour 3 à 5 paires de skis	9617.86	9617.86	-
Coffre à skis de 430 litres, pour 6 à 7 paires de skis	9617.87	9617.87	-
Filet de coffre	9657.07	7568.Q6	9657.07
Chaînes neige Suivant monte pneumatiques			
Attelages de remorque			
Attelage à rotule démontable sans outil	9627.CX/FT	9627.FX	9627.V5
Attelage à rotule démontable sans outil verticale avec support prise escamotable	9627.GL	-	-
Attelage à rotule col de cygne	9627.CW/FR	9627.FV	-
Attelage à rotule monobloc	9627.CV	9627.FW	-
Faisceau 7 voies	9688.K8/L1	9688.L4/L7	9688.K8
Faisceau 7/13 voies	9688.K9/L2	9688.L5	9688.K9
Faisceau 13 voies	9688.L0/L3	9688.L6/L8	9688.L0/L3
Porte-charge sur rotule d'attelage	9617.44	9617.44	9617.44

Les informations et illustrations figurant dans cette brochure sont basées sur les caractéristiques techniques en cours au moment de l'impression du présent document. Dans le cadre d'une politique d'amélioration constante du produit, Peugeot peut modifier à tout moment les équipements et les accessoires présentés. Les techniques actuelles de reproduction photographique ne permettent pas de reproduire fidèlement l'éclat des couleurs. Ainsi, cette brochure qui constitue une information à caractère général n'est pas un document contractuel. Pour toutes précisions ou informations complémentaires, veuillez vous adresser à votre concessionnaire. Les éléments de ce catalogue ne peuvent être reproduits sans l'autorisation expresse d'Automobiles Peugeot.

www.peugeot.fr



POUR QUE L'AUTOMOBILE SOIT TOUJOURS UN PLAISIR.