



Peugeot //

4007

Caractéristiques techniques  
et équipements

2 Juillet 2007 - Tarif 07C



# 4007

## PRINCIPAUX ÉQUIPEMENTS DE SÉRIE

### FELINE

#### Premium

+

- Aide au stationnement AR -
  - Chargeur 6 CD MP3 -
- Enjoliveurs de vitres latérales chromés -
  - Garnissage Cuir Astrakan -
  - Jantes alliage 18" -
  - Marchepieds façon aluminium -
  - Projecteurs xénon et lave-projecteurs -
- Sièges AV chauffants et électrique côté conducteur -
  - Vitres latérales AR et lunette AR surteintées -



### PREMIUM

- ABS avec répartiteur électronique de freinage -
  - Accoudoir central AV -
  - Air conditionné automatique -
- Airbags frontaux, latéraux AV, rideaux -
  - Allumage automatique des feux -
- Autoradio CD MP3 (6 HP, commandes au volant) -
  - Banquette 2 places escamotable rang 3 -
  - Barres de toit aluminium -
  - Boîte à gants réfrigérable -
- Contrôle dynamique de stabilité (ASC : Active Stability Control) avec antipatinage ASR -
  - Garnissage tissu trimatière Diamant Noir -
  - Jantes alliage 16" -
- Lève-vitres AV/AR électriques séquentiels avec antipincement -
  - Ordinateur de bord -
  - Pack rangement -
  - Peinture métallisée -
  - Projecteurs antibrouillard -
  - Régulateur de vitesse -
- Rétroviseurs extérieurs électriques chauffants et rabattables électriquement -
  - Sélecteur mode de transmission 2 ou 4 roues motrices -
  - Sièges rang 2 rabattables automatiquement -
  - Verrouillage centralisé des portes -
  - Volant et pommeau de levier de vitesse cuir -

## ÉQUIPEMENTS ET OPTIONS

|   | Premium | Féline |
|---|---------|--------|
| <b>Moteur disponible</b>  |         |        |
| 2,2Hdi 16v 156ch FAP BVM6   | ●       | ●      |
| <b>Sécurité</b>   |         |        |
| ABS avec répartiteur électronique de freinage   | ●       | ●      |
| Airbags frontaux conducteur et passager (conducteur adaptatif et passager neutralisable)  | ●       | ●      |
| Airbags latéraux AV   | ●       | ●      |
| Airbags rideaux AV et AR rang 2   | ●       | ●      |
| Antidémarrage électronique  | ●       | ●      |
| Ceintures de sécurité AV 3 points à prétension pyrotechnique avec limiteur d'effort   | ●       | ●      |
| Ceintures de sécurité AR 3 points avec limiteur d'effort  | ●       | ●      |
| Colonne de direction rétractable en cas de choc   | ●       | ●      |
| Contrôle dynamique de stabilité ( ASC : Active Stability Control) avec antipatinage ASR   | ●       | ●      |
| Fixations Isofix aux places latérales du rang 2   | ●       | ●      |
| Projecteurs antibrouillard  | ●       | ●      |
| Projecteurs au xénon et lave-projecteurs  | ●       | ●      |
| Témoin et alarme de non bouclage ou de débouclage des ceintures de sécurité avant   | ●       | ●      |
| Verrouillage manuel des ouvrants en roulant   | ●       | ●      |
| <b>Confort</b>  |         |        |
| Accoudoir central AV ajustable avec rangement, porte-gobelets et prise 12V  | ●       | ●      |
| Accoudoir central en rang 2 avec porte-gobelets   | ●       | ●      |
| Aide au stationnement AR  |         | ●      |
| Air conditionné automatique   | ●       | ●      |
| Alarme sonore d'oubli d'extinction des feux et de présence de clef dans le contact  | ●       | ●      |
| Allumage automatique des feux   | ●       | ●      |
| Banquette rang 3 avec 2 places d'appoint, escamotable dans le plancher  | ●       | ●      |
| Boîte à gants inférieure, éclairée et verrouillable avec porte-stylos et porte-cartes   | ●       | ●      |
| Boîte à gants supérieure réfrigérable   | ●       | ●      |
| Bouche de chauffage AR  | ●       | ●      |
| Cache-bagages   | ●       | ●      |
| Caméra de recul avec transmission sur l'écran de navigation*  | ○*      | ○*     |
| Cendrier (nomade)   | ●       | ●      |
| Console centrale au plancher avec rangement   | ●       | ●      |
| Direction hydraulique à assistance variable   | ●       | ●      |
| Eclairage de l'habitacle et du coffre avec 3 plafonniers (AV-AR-coffre) et 2 lecteur de carte AV  | ●       | ●      |
| Eclairage de bas de console   | ●       | ●      |
| Ecran LCD multifonctions sur combiné avec affichage du compteur kilométrique total/partiel, température extérieure, consommation moyenne, autonomie, indicateur de transmission | ●       | ●      |
| Essuie-vitre AV à intermittence variable  | ●       | ●      |
| Filtre d'habitacle  | ●       | ●      |
| Fonction plancher plat (rangs 2 et 3)   | ●       | ●      |
| Lève-vitres AV/AR électriques séquentiels avec antipincement  | ●       | ●      |
| Ordinateur de bord  | ●       | ●      |

\* Le système de navigation et la caméra de recul sont toujours couplés.

## ÉQUIPEMENTS ET OPTIONS

Premium

Féline

## Confort (suite)

|  |   |   |
|--|---|---|
| Prise 12v (x2) : une dans l'accoudoir central AV, l'autre sur le côté gauche du coffre | ● | ● |
| Porte-bouteille dans chaque panneau de porte   | ● | ● |
| Porte-gobelets dans l'accoudoir AR   | ● | ● |
| Rangement pour lunettes de soleil dans le pavillon                                     | ● | ● |
| Régulateur de vitesse  | ● | ● |
| Rétroviseurs extérieurs électriques, chauffants et rabattables électriquement          | ● | ● |
| Rhéostat d'éclairage du tableau de bord  | ● | ● |
| Rangement central de planche de bord avec couvercle                                    | ● | ● |
| Sélecteur mode de transmission 2 ou 4 roues motrices                                   | ● | ● |
| Siège conducteur réglable en hauteur   | ● | ● |
| Siège conducteur réglable électriquement   |   | ● |
| Sièges AV chauffants   |   | ● |
| Sièges rang 2 coulissants sur 80 mm et dossiers inclinables                            | ● | ● |
| Siège rang 2 rabattables automatiquement (répartition 60/40)                           | ● | ● |
| Verrouillage centralisé avec télécommande haute fréquence (2 plips fournis)            | ● | ● |
| Volant réglable en hauteur   | ● | ● |
| Volet AR inférieur de coffre   | ● | ● |

## Esthétique

|  |   |   |
|--|---|---|
| Barres de toit façon aluminium                                     | ● | ● |
| Boucliers AV avec entourage des projecteurs antibrouillard chromés | ● | ● |
| Bouclier AR couleur caisse avec feu antibrouillard intégré         | ● | ● |
| Canule d'échappement chromée                                       | ● | ● |
| Commandes d'ouverture intérieure chromées                          | ● | ● |
| Enjoliveur de plaque de police chromé mat                          | ● | ● |
| Enjoliveur de vitres latérales chromé                              |   | ● |
| Marchepieds chromé   |   | ● |
| Peinture métallisée  | ● | ● |
| Projecteurs elliptiques  | ● |   |
| Vitres latérales AR et lunette AR surteintées                      |   | ● |
| Vitres teintées  | ● | ● |
| Volant et pommeau de levier de vitesse cuir                        | ● | ● |

## Enjoliveurs et Jantes

|                                  |   |   |
|----------------------------------|---|---|
| Jantes en alliage 16" Manyara    | ● |   |
| Jantes en alliage 18" Tanganyika |   | ● |

## Audio et communication

|  |    |    |
|--|----|----|
| Autoradio mono CD compatible MP3 avec 6 haut-parleurs et commandes au volant   | ●  | ●  |
| Système de navigation* avec écran tactile couleur 7", disque dur (30 Go), fonction jukebox (10 Go) et prises auxiliaires           | ○* | ○* |
| Chargeur 6 CD intégré à la planche de bord, compatible MP3   |    | ●  |
| Système Hifi Rockford Fosgate 650 W (9 haut-parleurs répartis à l'intérieur de l'habitacle et un caisson de basses dans le coffre) |    | ○  |

\* Le système de navigation et la caméra de recul sont toujours couplés.



équipement en série



équipement en option

## TEINTES ET GARNISSAGES

Premium

Féline

## Garnissages disponibles

Tissu trimatière Diamant Noir

●

Cuir Astrakan (sièges AV et rang 2)

●

## Teintes disponibles

Gris Cool Silver

●

●

Gris Pilbara

●

●

Gris Garrigue

●

●

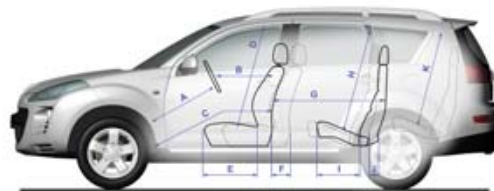
Noir Perlé

●

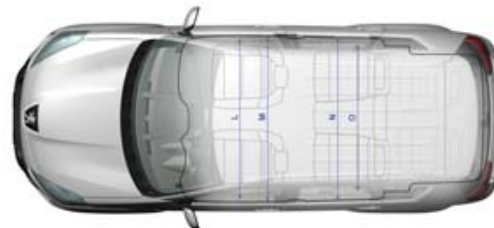
●

## SPÉCIFICATIONS TECHNIQUES

|  | Premium      | Féline                                  |
|--|--------------|---|
| <b>Dimensions extérieures et autres données</b>                      |              |   |
| Largeur rétroviseurs déployés (mm)                                   |              | 2072                                    |
| Largeur hors rétroviseurs (mm)                                       |              | 1806                                    |
| Hauteur (mm) avec barres de toit                                     |              | 1713                                    |
| Longueur (mm)  |              | 4637                                    |
| Hauteur du seuil de chargement à vide volet AR inférieur ouvert (mm) |              | 600                                     |
| Garde au sol (mm)  |              | 174                                     |
| Diamètre de braquage entre trottoirs (m)                             |              | 10,6                                    |
| Angle d'attaque  |              | 22°                                     |
| Angle ventral  |              | 19,25°                                  |
| Angle de fuite   |              | 21°                                     |
| <b>Dimensions intérieures utiles</b>                                 |              |   |
| Nombre de places   |              | 5 (plus 2 places d'appoint)             |
| Volume mini du coffre sous cache-bagages (dm³)                       |              | 441                                     |
| Volume maxi du coffre sous cache-bagages (dm³)                       |              | 510                                     |
| Volume maxi du coffre sièges rangs 2 et 3 rabattus (dm³)             |              | 1686                                    |
| <b>Poids et charges</b>  |              |   |
| Masse à vide (en kg)   |              | 1750                                    |
| Masse maxi remorquable freinée (kg)                                  |              | 2000                                    |
| Masse totale autorisée en charge (kg)                                |              | 2410                                    |
| Masse maxi remorquable non freinée (kg)                              |              | 750                                     |
| Masse totale roulant admise (kg)                                     |              | 4510                                    |
| Charge supportée par le volet inférieur de coffre (kg)               |              | 200                                     |
| <b>Motorisation</b>  |              |   |
| Puissance administrative   |              | 10 cv                                   |
| Cylindrée (cm³)  |              | 2179                                    |
| Nombre de cylindres / disposition                                    |              | 4 en ligne                              |
| Nombre de soupapes par cylindre                                      |              | 4                                       |
| Puissance maxi en kW CEE / ch DIN à tr/min                           |              | 115 à 4000                              |
| Couple maxi en Nm CEE à tr/min                                       |              | 380 à 2000                              |
| Norme de dépollution   |              | EURO 4                                  |
| Type d'injection   |              | Directe à rampe commune                 |
| Intervalle de maintenance  |              | 20.000 km ou 1 an                       |
| <b>Performances (conducteur seul)</b>                                |              |   |
| Vitesse maxi (en km/h)   |              | 200                                     |
| 0-100 km/h (en secondes)   |              | 9,9                                     |
| 1000 m départ arrêté (en secondes)                                   |              | 31,8                                    |
| <b>Consommations (l/100km)</b>                                       |              |   |
| Consommation urbaine   | 9,5          | 9,6                                     |
| Consommation extra-urbaine   | 5,9          | 6                                       |
| Consommation mixte   | 7,2          | 7,3                                     |
| Emissions de CO <sub>2</sub> (mixte) - g/km                          | 191          | 194                                     |
| Capacité du réservoir (litres)                                       |              | 60                                      |
| Type de carburant  |              | Gasoil                                  |
| <b>Boîte de vitesses</b>   |              |   |
| Type   | Manuelle     | Manuelle                                |
| Nombre de rapports   |              | 6                                       |
| <b>Pneumatiques</b>  |              |   |
| Type de pneumatiques   | 215 / 70 R16 | 225 / 55 R18                            |
| Roue de secours tôle   |              | Type "Galette"                          |
| <b>Freins</b>  |              |   |
| Type de freins avant   |              | Disques ventilés                        |
| Type de freins arrière   |              | Disques ventilés                        |
| <b>Suspensions</b>   |              |   |
| Type de suspension avant   |              | Trains avant de type "pseudo McPherson" |
| Type de suspension arrière   |              | Trains arrière multibras                |




|   |      |
|---|------|
| A | 682  |
| B | 680  |
| C | 1106 |
| D | 996  |
| E | 499  |
| F | 250  |
| G | 874  |
| H | 917  |
| I | 456  |
| J | 80   |
| K | 785  |
| L | 1433 |
| M | 1488 |
| N | 1480 |
| O | 1430 |



Ce cahier est basé sur les données en cours au moment de l'impression. Dans le cadre d'une politique d'amélioration constante du produit, Peugeot peut modifier à tout moment les caractéristiques techniques, les équipements, les options et les coloris. Pour toutes précisions ou informations complémentaires veuillez vous adresser à votre concessionnaire. Les éléments de ce catalogue ne peuvent être reproduits sans l'autorisation expresse d'Automobiles Peugeot.

Cachet concessionnaire



POUR QUE L'AUTOMOBILE SOIT TOUJOURS UN PLAISIR.