



Peugeot //

607

Caractéristiques techniques
et équipements

Juillet 2007 - Tarif 07C



607

PRINCIPAUX ÉQUIPEMENTS DE SÉRIE

FELINE

(Ambiance Titane ou Ivoire)

Premium +

- Aide sonore et visuelle au stationnement AV -
- Alarme volumétrique et périmétrique -
 - Chargeur 6 CD -
 - Coffret Féline -
 - Pack Ergonomie -
 - Peinture métallisée -
- Projecteurs au Xénon et lave-projecteurs -
- Rétroviseurs extérieurs photosensibles -
- Sièges et panneaux de portes habillés de cuir -
 - Sièges AV et AR chauffants -
 - Surtapis AV et AR -
 - Système Hifi JBL -
 - Système RT3 couleur -



PREMIUM

(Ambiance Titane)

- 8 airbags (frontaux, latéraux AV et AR et rideaux) -
 - Air conditionné automatique bizona -
 - Aide sonore au stationnement AR -
- Allumage automatique des feux de croisement -
 - Amortissement variable piloté (sur V6) -
 - Autoradio CD RD4 compatible MP3 -
 - Coffre motorisé -
 - Détecteurs de sous-gonflage -
 - Direction à assistance variable -
 - Ecran couleur multifonctions -
 - ESP, ASR, ABS, REF et AFU -
 - Essuie-vitre AV automatique -
 - Jantes alliage 17" -
 - Lève-vitres AV et AR électriques séquentiels avec antipincement -
 - Ordinateur de bord -
 - Pare-brise athermique et acoustique -
 - Régulateur / Limiteur de vitesse -
 - Rétroviseur intérieur photosensible -
 - Rétroviseurs extérieurs rabattables électriquement -
 - Sièges et appuie-tête AV électriques -
 - Superverrouillage -
 - Témoin de non bouclage des ceintures de sécurité AV et alerte de débouclage des ceintures de sécurité passagers AR -
 - Vitres latérales feuilletées -
 - Volant et pommeau de levier de vitesses habillés de cuir -

Pack Ergonomie : mémorisation siège + appuie-tête conducteur et rétroviseurs extérieurs, rétroviseurs extérieurs indexés à la marche AR et store de lunette AR électrique

Système RT3 : autoradio mono CD et RDS compatible MP3, écran couleur 7" 16/9^{ème}, radio-téléphone avec système de navigation et service PEUGEOT Urgence (sous réserve d'acceptation à la commande)

ÉQUIPEMENTS ET OPTIONS

Premium

Féline

Moteurs disponibles

2,2e 16v 163ch BVM6	●	●
3,0e 24v 211ch BVA6	●	●
2,0HDi 16v 136ch FAP BVM6	●	●
2,2HDi 16v 170ch FAP BVM6	●	●
2,7HDi 24v 204ch FAP BVA6	●	●

Sécurité

ABS (antiblocage des roues)	●	●
Aide au stationnement AR	●	●
Aide au stationnement AV	○	●
Airbags frontaux conducteur et passager adaptatifs (passager neutralisable), latéraux AV / AR et rideaux	●	●
Alarme volumétrique et périmétrique	○	●
Allumage automatique des feux de détresse en cas de choc	●	●
Amortissement variable piloté électroniquement par roue (sur motorisations V6 3,0e 24v 211ch et 2,7HDi 24v 204ch uniquement)	●	●
Antidémarrage électronique	●	●
Appuie-tête AV réglables en hauteur et en inclinaison	●	●
Appuie-tête AR virgule	●	●
Assistance au freinage d'urgence (AFU)	●	●
Ceintures de sécurité AV à prétension pyrotechnique réglables en hauteur avec limiteur d'effort	●	●
Ceintures de sécurité AR 3 points avec limiteur d'effort	●	●
Contrôle dynamique de stabilité (ESP) et antipatinage (ASR)	●	●
Détecteurs de sous-gonflage	●	●
Déverrouillage automatique de tous les ouvrants en cas de choc	●	●
Fixations Isofix sur la place AR droite	●	●
Projecteurs antibrouillard	●	●
Projecteurs directionnels	●	●
Projecteurs au Xénon bi-fonction et lave-projecteurs	●	●
Répartiteur électronique de freinage (REF)	●	●
Témoin de non bouclage des ceintures de sécurité AV et alerte de débouclage des ceintures de sécurité passagers AR	●	●
Verrouillage automatique de tous les ouvrants en roulant	●	●

Confort

Air conditionné automatique bizona avec filtre combiné pollen/charbon actif	●	●
Allumage automatique des feux de croisement	●	●
Banquette AR (assise monobloc) avec dossier rabattable 2/3-1/3	●	●
Coffre motorisé à l'ouverture et à la fermeture	●	●
Coffret Féline		●
Direction hydraulique à assistance variable	●	●
Essuie-vitre AV automatique	●	●
Fermeture automatique des vitres par commande à distance	●	●
Filtre à particules sur motorisations HDi	●	●
Lève-vitres AR électriques séquentiels avec antipincement	●	●
Lève-vitres AV électriques séquentiels avec antipincement	●	●
Verrouillage centralisé avec télécommande hautes fréquences et superverrouillage des portes	●	●

	ÉQUIPEMENTS ET OPTIONS	
	Premium	Féline
Confort (suite)		
Pack Ergonomie : mémorisation siège + appuie-tête conducteur et rétroviseurs extérieurs, rétroviseurs extérieurs indexés à la marche AR et store de lunette AR électrique	○*	●
Pare-brise athermique et acoustique	●	●
Pare-soleil AV avec miroirs de courtoisie occultables et éclairés	●	●
Projecteurs au Xénon et lave-projecteurs	○	●
Régulateur / Limiteur de vitesse	●	●
Rétroviseurs extérieurs dégivrants, réglables et rabattables électriquement	●	●
Rétroviseurs extérieurs photosensibles		●
Rétroviseur intérieur photosensible	●	●
Sièges AV et appuie-tête AV réglables électriquement	●	●
Sièges AV et AR chauffants		●
Sièges et panneaux de portes habillés de cuir	○	●
Surtapis AV et AR		●
Toit ouvrant électrique et séquentiel	○	○
Vitres latérales feuilletées acoustiques	●	●
Volant réglable en hauteur et en profondeur	●	●
Esthétique		
Baguettes latérales de protection et bandeaux de pare-chocs peints couleur caisse et jonc chromé	●	●
Poignées de portes peintes couleur caisse	●	●
Rétroviseurs extérieurs peints couleur caisse	●	●
Volant gainé de cuir	●	●
Audio et communication		
Autoradio CD RD4 compatible MP3 avec commandes au volant	●	●
Chargeur 6 CD (dans le coffre)	○	●
Chargeur 6 CD et système Hifi JBL	○	●
Ecran couleur multifonctions	●	●
Kit mains libres Bluetooth (2)	○	
Ordinateur de bord	●	●
Système RT3 : autoradio mono CD et RDS compatible MP3, écran couleur 7" 16/9 ^{ème} , radio-téléphone avec système de navigation et service PEUGEOT Urgence (sous réserve d'acceptation à la commande) - Peugeot Services Mobiles : disponibles gratuitement à l'essai pendant 3 mois et au-delà par abonnement au prix de 14,90 € TTC par mois.		●
Système RT3 et chargeur 6 CD	○	●
Système RT3, chargeur 6 CD et système Hifi JBL	○	●

* Option Obligatoire si prise de l'option "Cuir Rouge Cerbère"

(2) Option incompatible avec le système RT3

● = de série

○ = en option

			TEINTES ET GARNISSAGES								
			Opaque	Teintes Métallisées*							
			Gris Hurricane	Bleu Abyse	Bleu Montebello	Gris Aluminium	Gris Aster	Gris Cendré	Gris Manitoba	Gris Thorium	Noir Obsidien
Finitions	Ambiances	Garnissages	Croisements teintes et garnissages								
Premium	Titane	Chaîne et Trame Parsifal Mistral	●	●	●	●	●	●	●	●	●
		Cuir Astrakan (1)	○	○	○	○	○	○	○	○	○
		Cuir Rouge Cerbère (1) (2)	○			○	○	○		○	○
Féline	Titane	Cuir Astrakan (1)		●	●	●	●	●	●	●	●
		Cuir Rouge Cerbère (1)				●	●	●		●	●
	Ivoire	Cuir Terre de Cassel (1)		●	●	●	●	●	●	●	●

* Disponible en option (série sur Féline)

● = de série

○ = en option

(1) **Cuir** : comprend un habillage intégralement en cuir des faces AV et latérales des assises et des dossiers des sièges AV et de la banquette AR, de l'entourage du dos des dossiers des sièges AV, des appuie-tête AV et AR, des accoudoirs centraux AV et AR, et des médaillons des portes AV et AR.

(2) Implique la prise de l'option "Pack Ergonomie"

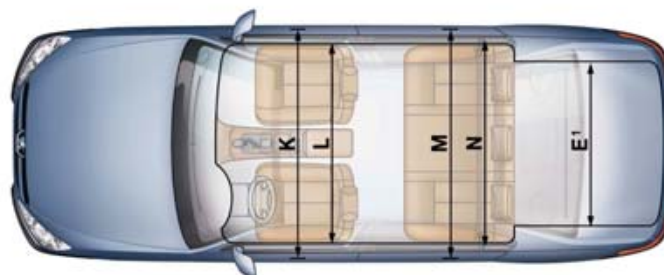
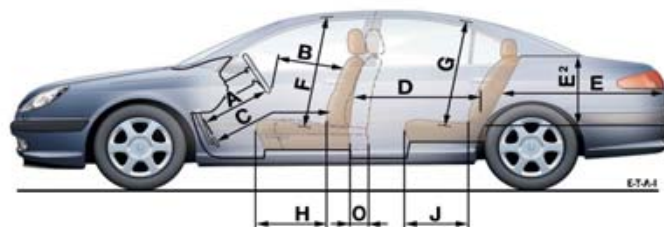
JANTES ALLIAGE		
	Premium	Féline
Jantes alliage 17" Nabucco	●	●
Jantes alliage 17" Tosca	○ gratuite	○ gratuite

● = de série

○ = en option

SPÉCIFICATIONS TECHNIQUES


	2,2e 16v 163ch BVM6	3,0e 24v 211ch BVA6	2,0HDi 16v 136ch FAP BVM6	2,2HDi 16v 170ch FAP BVM6	2,7HDi 24v 204ch FAP BVA6
Dimensions extérieures					
Garde au sol (m)			0,140		
Hauteur du seuil de chargement à vide (m)			0,727		
Rayon de braquage entre murs (m)			5,95		
Dimensions intérieures utiles					
Nombre de places			5		
Garde au toit AV / AR			0,976 / 0,912		
Distance mini / maxi dossier AV / dossier AR (m)			0,70 / 0,94		
Largeur aux coudes avant/arrière (m)			1,492 / 1,526		
Volume mini du coffre (dm ³)			468		
Poids et charges					
Masse à vide (en kg)	1535	1644	1590	1650	1723
Masse maxi remorquable freinée (kg)	1800	1800	1800	1600	1650
Masse totale autorisée en charge (kg)	2028	2144	2083	2147	2203
Masse maxi remorquable non freinée (kg)			750		
Masse totale roulant (kg)	3828	3944	3883	3747	3853
Équipement électrique					
Capacité de la batterie			400 A		
Tension de la batterie			12V		
Alternateur		Classe 15			
Motorisations					
Puissance administrative	11cv	14cv	8cv	10cv	13cv
Cylindrée (cm ³)	2230	2946	1997	2179	2720
Nombre de cylindres / Disposition	4 en ligne	6 en V	4 en ligne	4 en ligne	6 en V
Nombre de soupapes par cylindre			4		
Puissance maxi en kW CEE / ch DIN à tr/min	120/163 à 5875	155/211 à 6000	100/136 à 4000	125/170 à 4000	150/204 à 4000
Couple maxi en Nm CEE à tr/min	220 à 4150	290 à 3750	320 à 2000	370 à 1500	440 à 1900
Norme de dépollution			EURO 4		
Alésage x course	86 x 96	87 x 82,6	85 x 88		81 x 88
Type d'injection	Indirecte	Indirecte	Directe à rampe commune	Directe à rampe commune	Directe à rampe commune
Intervalle de maintenance			30 000 km		
Performances					
Vitesse maxi (en km/h)	220	235	207	224	230
0-100 km/h - Conducteur seul (en secondes)	9,9	9,2	10,8	9,3	8,7
1000 m départ arrêté - Conducteur seul	30,9	29,9	32,1	30,2	29,7
Consommations (l/100km) et émissions de CO₂ (g/km)					
Type de carburant	Essence	Essence	Gazole	Gazole	Gazole
Capacité du réservoir (litres)			80		
Consommation urbaine	13	14,9	8,1	8,5	11,6
Consommation extra-urbaine	7	7,5	5	5,2	6,6
Consommation mixte	9,2	10,2	6,1	6,4	8,4
Emissions de CO ₂ (mixte)	219	242	162	170	223
Boîte de vitesses					
Type	Manuelle	Automatique	Manuelle	Manuelle	Automatique
Nombre de rapports			6		
Pneumatiques					
Type de pneumatiques			225/50 R 17 W		
Roue de secours tôle			225/50 R 17 W		
Freins					
Type de freins AV			Disques ventilés à étrier flottant et rattrapage automatique d'usure		
Type de freins AR			Disques pleins à étrier flottant		
Suspensions					
Type de suspension AV	Roues indépendantes type pseudo Mac Pherson triangulé, ressorts hélicoïdaux et amortisseurs hydrauliques intégrés (sur V6 : amortissement variable à 9 lois, pressurisé à 11 bars)				
Type de suspension AR	Roues indépendantes, double triangle, ressorts hélicoïdaux et amortisseurs hydrauliques pressurisés à 7 bars (sur V6 : amortissement à 9 lois, pressurisé à 13 bars)				



A	0,613 / 0,677
B	0,286 / 0,570
C	0,862 / 1,099
D	0,725 / 0,976
E	1,186
E¹	1,150
E²	0,458
F	0,976 / 1,027
G	0,912
H	0,515
J	0,450
K	1,492
L	1,455
M	1,526
N	1,435
O	0,240

Ce cahier est basé sur les données en cours au moment de l'impression. Dans le cadre d'une politique d'amélioration constante du produit, Peugeot peut modifier à tout moment les caractéristiques techniques, les équipements, les options et les coloris. Pour toutes précisions ou informations complémentaires veuillez vous adresser à votre concessionnaire. Les éléments de ce catalogue ne peuvent être reproduits sans l'autorisation expresse d'Automobiles Peugeot.

Cachet concessionnaire



POUR QUE L'AUTOMOBILE SOIT TOUJOURS UN PLAISIR.