



Peugeot a édité ce guide pour vous aider à configurer votre **207** selon vos désirs. Vous y trouverez aussi toutes les caractéristiques techniques qui distinguent votre **207**, et toutes les informations dont vous pouvez avoir besoin sur les services que Peugeot vous apporte, y compris les assurances et le financement.

PEUGEOT **207 / 207 SW**

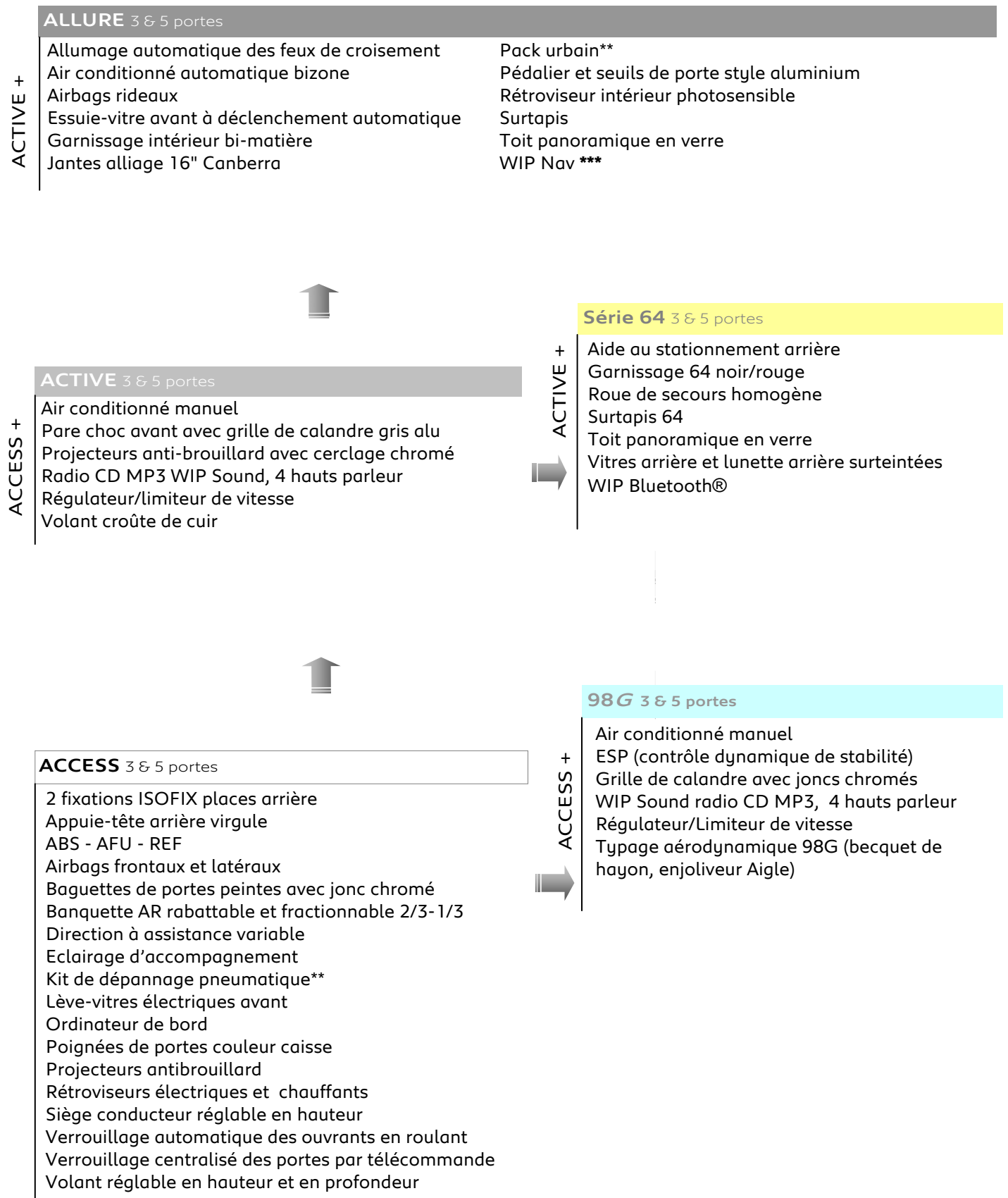
11C



**TARIFS, ÉQUIPEMENTS ET
CARACTÉRISTIQUES TECHNIQUES
APPLICABLE AU 4 AVRIL 2011**

V1.2
06/04/2011

1.1 CHOISISSEZ VOTRE FINITION (berline)



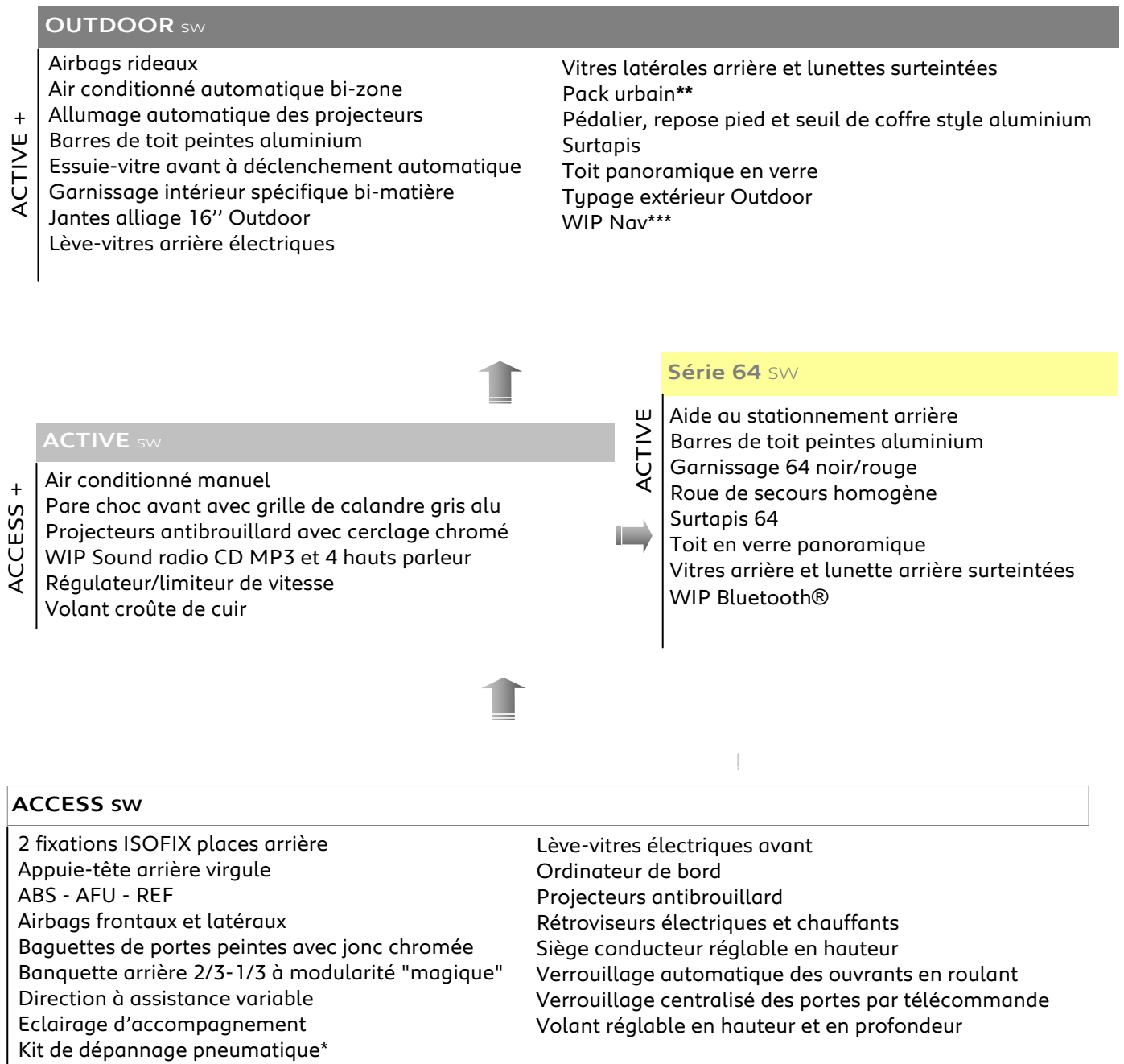
* Système SSP sur THP 156 et HDi 112

** Clé et cric non inclus

** Pack urbain : Aide au stationnement arrière, bandeau de pare-choc peint, rétroviseurs rabattables électriquement, lève-vitre passager impulsif, remontées des vitres à la télécommande.

*** WIP Nav : Navigation GPS avec cartographie Europe via carte SD, écran couleur 7", Kit mains libres bluetooth®, radio CD RDS tri-tuner compatible MP3 et WMA, prise auxiliaire + Peugeot Connect SOS

1.2 CHOISISSEZ VOTRE FINITION (sw)



* Clé et cric non inclus

** Pack urbain : Aide au stationnement arrière, rétroviseurs rabattables électriquement, lève-vitre passager impulsif, remontées des vitres à la télécommande.

*** WIP Nav : Navigation GPS avec cartographie Europe via carte SD, écran couleur 7", Kit mains libres bluetooth®, radio CD RDS tri-tuner compatible MP3 et WMA, prise auxiliaire

2.1 CHOISISSEZ VOS ÉQUIPEMENTS

		3 et 5 portes					SW			
		Access	98 G	Active	Série 64	Allure	Access	Active	Série 64	Outdoor
SÉCURITÉ	Airbags frontaux (passager déconnectable)	●	●	●	●	●	●	●	●	●
	Airbags latéraux	●	●	●	●	●	●	●	●	●
	Airbags rideaux			P		●		P		●
	Allumage automatique des feux de détresse	●	●	●	●	●	●	●	●	●
	ABS Antiblocage des roues	●	●	●	●	●	●	●	●	●
	Appuie-tête avant réglables en hauteur	●	●	●	●	●	●	●	●	●
	Appuie-tête arrière virgules (3 sur 5 portes et pack cuir ; 2 sur 3 portes)	●	●	●	●	●	●	●	●	●
	AFU Assistance au freinage d'urgence	●	●	●	●	●	●	●	●	●
	Ceinture de sécurité arrière centrale 3 points	●	●	●	●	●	●	●	●	●
	Ceintures de sécurité arrière latérales avec limiteurs d'effort	●	●	●	●	●	●	●	●	●
	Ceintures de sécurité avant pyrotechniques, avec limiteurs d'effort	●	●	●	●	●	●	●	●	●
	Contrôle dynamique de stabilité ESP et anti-patinage ASR (de série avec système SSP, couplage de la direction assistée avec l'ESP, sur THP 156 et HDi 112)	○	●	P	○	○	○	P	○	○
	Fixations ISOFIX aux places latérales arrière	●	●	●	●	●	●	●	●	●
	Indicateur de température extérieure	●	●	●	●	●	●	●	●	●
	Kit de dépannage pneumatique (anneau de remorquage, compresseur et flacon de produit de colmatage)**	●	●	●	●	●	●	●	●	●
	Projecteurs antibrouillard (avec cerclage chromé à partir d'Active)	●	●	●	●	●	●	●	●	●
	Régulateur limiteur de vitesse	○	●	●	●	●	○	●	●	●
	Roue de secours (la prise de cette option entraîne la suppression du kit de dépannage pneumatique)	○	○	○	●	○	○	○	●	○
	Témoin de non bouclage ou de débouclage des ceintures de sécurité avant et arrière	●	●	●	●	●	●	●	●	●
Verrouillage automatique des portes en roulant	●	●	●	●	●	●	●	●	●	
CONFORT	Accoudoirs de siège avant (sur 5 portes et SW avec option cuir uniquement)					P				P
	Aide au stationnement arrière				●	●			●	●
	Air conditionné automatique bizona avec filtre pollen / charbons actifs			P	P	●		P	P	●
	Air conditionné manuel	○	●	●	●	●	○	●	●	●
	Allumage automatique des feux de croisement			P	P	●		P	P	●
	Banquette arrière rabattable et fractionnable 2/3 - 1/3	●	●	●	●	●	●	●	●	●
	Boîte à gants réfrigérable			P	P	●		P	P	●
	Direction électrique à assistance variable	●	●	●	●	●	●	●	●	●
	Eclairage d'accompagnement	●	●	●	●	●	●	●	●	●
	Eclairage de coffre	●	●	●	●	●	●	●	●	●
	Eclairage de boîte à gants			●	●	●		●	●	●
	Essuie-vitre arrière indéré à la marche arrière	●	●	●	●	●	●	●	●	●
	Essuie-vitre avant à déclenchement automatique			P	P	●		P	P	●
	Filtre à pollen	●	●	●	●	●	●	●	●	●
	Indicateur de changement de direction à commande impulsionnelle	●	●	●	●	●	●	●	●	●
	Indicateur de changement de rapport de vitesse (assistance à l'eco-conduite)	●	●	●	●	●	●	●	●	●
	Lève-vitre arrière à commande électrique et séquentielle avec anti-pincement (sur 5 portes et SW)					P				●
	Miroirs de courtoisie éclairés			P	P	●			P	●
	Ordinateur de bord	●	●	●	●	●	●	●	●	●
	Poches aumonières (sur 5 portes)					●				●
	Rétroviseur intérieur photosensible			P	P	●		P	P	●
	Rétroviseurs extérieurs électriques et chauffants	●	●	●	●	●		●	●	●
	Rétroviseurs extérieurs rabattables électriquement					●				●
	Siège conducteur réglable en hauteur	●	●	●	●	●	●	●	●	●
	Siège passager réglable en hauteur					●				●
	Sièges avant chauffants					P				P
	Tablette cache bagages	●	●	●	●	●	●	●	●	●
Toit panoramique en verre avec vélum d'occultation (électrique sur SW)				●	●			●	●	
Vitres arrière entrebaillables (3 portes)	●	●	●	●	●			●	●	
Volant 3 branches croûte de cuir			●	●	●		●	●	●	
Volant réglable en hauteur et en profondeur	●	●	●	●	●	●	●	●	●	

*Indisponible sur 99G ** Clé et cric non inclus

P = inclus dans un pack d'options

○ = en option

2.2 CHOISISSEZ VOS EQUIPEMENTS

		3 et 5 portes					SW			
		Access	98G	Active	Série 64	Allure	Access	Active	Série 64	Outdoor
ESTHÉTIQUE	Baguettes de portes couleur caisse avec jonc chromé	●	●	●	●	●	●	●	●	●
	Barres de toit peintes aluminium						P	●	●	●
	Canule d'échappement chromée (sauf sur 1,4e 75ch et 1,4L HDi 70ch)									●
	Coiffe de planche de bord thermogainée "moussée"	●	●	●	●	●	●	●	●	●
	Combiné 4 cadrans, fond noir, cerclages peints Gris Lion	●	●				●			
	Combiné 4 cadrans, fond blanc, cerclages chromés			●	●	●		●	●	●
	Grille d'entrée d'air avec joncs chromé		●							
	Grille d'entrée d'air peinte aluminium			●	●	●		●	●	●
	Jantes alliage 15" ou 16" (selon motorisation)			○	○	●		○	○	●
	Jantes alliage 17"						P			
	Pédalier "Sport" façon alu					●				●
	Poignées de portes extérieures couleur caisse	●	●	●	●	●	●	●	●	●
	Protecteur de seuil de coffre aluminium							P	●	●
	Protecteurs de seuil de portes avant façon alu									●
	Rétroviseurs extérieurs peints couleur caisse	●	●	●	●	●	●	●	●	●
Vitres arrière et lunette arrière surteintées				●	P			●	P	
Surtapis avant / arrière				●	●			●	●	
Tiges d'appuie-tête avant et arrière chromées					●				●	
MULTIMEDIA	WIP Nav : Navigation GPS avec cartographie Europe via carte SD, écran couleur 7", Kit mains libres bluetooth®, radio mono CD RDS tri-tuner compatible MP3 et WMA, prise auxiliaire			○	○	●		○	○	●
	Afficheur numérique	●	●				●			
	Afficheur graphique			●	●			●	●	
	WIP Bluetooth® : Kit mains libres Bluetooth®, Port USB et prise jack permettant l'écoute d'un baladeur numérique MP3, fonction streaming audio selon compatibilité du téléphone portable. Incompatible avec WIP Nav. Entraîne l'afficheur graphique.					●			●	
WIP Sound radio CD MP3 avec 4 HP , commandes au volant	○	●	●	●			○	●	●	
PACKS	Pack Cuir : Sièges habillés de cuir, accoudoirs avant (sauf 3 portes) et surtapis avant / arrière. Soufflet de levier de vitesse habillé de cuir. Réhausse siège passager. Sièges avant chauffants.					○				○
	Pack Confort : Air conditionné automatique bizona + allumage automatique des feux de croisement + essuie-vitres automatique + rétroviseur intérieur photosensible			○	○	●		○	○	●
	Pack Look : Barres de toit peintes aluminium et seuil de coffre aluminium + Vitres latérales arrière et lunette arrière surteintées + lève-vitres arrière électriques et remontées des vitres à la télécommande							○		●
	Pack Style : Surmonte jantes alliage 17" + roue de secours homogène alliage + Vitres latérales arrière et lunette arrière surteintées + Lève-vitres arrière électriques sur 5 portes						○			
	Pack Urbain : Aide au stationnement arrière, rétroviseurs extérieurs rabattables électriquement, fermeture des vitres à la télécommande, afficheur graphique.					●				●

P = inclus dans un pack d'options

○ = en option

● = de série

3. CHOISISSEZ VOTRE HABILLAGE

3.1 COULEURS ET GARNISSAGES

				Opaques		Métallisées (en option)						
				Rouge Aden	Blanc Banquise	Bleu Inari	Bleu Belle-île	Noir Obsidien	Gris Shark*	Gris Thorium	Rouge noir*	Gris Aluminium
				P01N	P0WP	M0U6	M0U3	M0XL	M09P	M09H	M0M7	M0ZR
3 et 5 portes	Access	Titane	Tissu Chilico Noir Mistral	4DFX	●	●	●	●	●	●	●	●
	98G	Titane	Tissu Chilico Noir Mistral	4DFX		●	●	●			●	●
	Active	Titane	Tissu Chilico Noir Mistral	4DFX	●	●	●	●	●	●	●	●
	Série 64	Titane	Tissu 64 bi-ton noir/rouge	5PFJ	●	●			●	●		●
	Allure	Titane	Maille Mélila Noir (bi-matière)	WWFX	●	●	●	●	●	●	●	●
		Titane	Cuir perforé Noir Mistral (1)	QDFX	○	○	○	○	○	○	○	○
SW	Access	Titane	Tissu Chilico Noir Mistral	4DFX	●	●	●	●	●	●	●	●
	Active	Titane	Tissu Chilico Noir Mistral	4DFX	●	●	●	●	●	●	●	●
	Série 64	Titane	Tissu 64 bi-ton noir/rouge	5PFJ	●	●			●	●		●
	Outdoor	Titane	Maille Mélila Noir (bi-matière)	WWFX		●	●	●	●	●	●	●
		Titane	Cuir perforé Noir Mistral (1)	QDFX		○	○	○	○	○	○	○

* teinte disponible selon le stock

● = de série

○ = en option

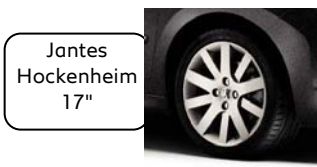
Sièges avant : haut de devant de dossier, face avant des appuie-tête, joues intérieures des extensions latérales de dossier et de coussin sont en cuir. Dessus de coussins, milieu (1) Détail cuir : et bas de dossiers sont en cuir perforé. Banquette arrière : haut de devant de dossier, face avant des appuie-tête, dossier et coussin de la place centrale, joues intérieures des extensions latérales de dossier et de coussin sont en cuir. Dessus de coussins, milieu et bas de dossiers des places latérales sont en cuir perforé.

3.2 ENJOLIVEURS ET JANTES

		1,4e 75ch BVM5	1,4 VTi 95ch BVM5	1,6 VTi 120ch BVM5	1,6 VTi 120ch BVA4	1,6 THP 156ch BVM6	1,4 HDi FAP 70ch BVM5	1,6 HDi FAP 92ch BVM5	1,6 HDi FAP 112ch BVM6
3 et 5 portes	Access	Enjoliveurs Brisbane 15"		●			●		
	98G	Enjoliveur Aigle 15"						●	
	Active	Enjoliveurs Brisbane 15" Jantes Monaco 15" Jantes Canberra 16"		● ○	● ○		● ○	● ○	
	Série 64	Enjoliveurs Brisbane 15" Jantes Monaco 15" Jantes Canberra 16"			● ○		● ○	● ○	
	Allure	Jantes Canberra 16" Jantes Hockenheim 17"			● ○	● ○		● ○	● ○
SW	Access	Enjoliveurs Brisbane 15"		●					
	Active	Enjoliveurs Brisbane 15" Jantes Monaco 15" Jantes Canberra 16"		● ○	● ○			● ○	
	Série 64	Enjoliveurs Brisbane 15" Jantes Monaco 15" Jantes Canberra 16"			● ○			● ○	
	Outdoor	Jantes Outdoor 16" (non chaînable)			●	●		●	●

● = de série

○ = en option



4.1 TOUT SAVOIR SUR VOTRE 207

	1,4L 75ch BVM5	1,4L VTi 95ch BVM5	1,6L VTi 120ch BVM5	1,6L VTi 120ch BVA4	1,6L THP 156ch BVM6	1,4L HDi FAP 70ch BVM5	1,6L HDi 92ch FAP 98G BLUE LION	1,6L HDi 92ch FAP BVM5	1,6L HDi 112ch FAP BVM6																
Dimensions extérieures	Longueur (m)									4,045															
	Largeur rétroviseurs ouverts / rabattus (m)									1,97 / 1,72															
	Hauteur (m)									1,47															
	Hauteur du seuil de chargement à vide (m)									0,68															
	Empottement (m)									2,54															
	Porte-à-faux avant / arrière (m)									0,83 / 0,66															
Rayon de braquage entre trottoirs (m)									5,2	5,2	5,3	5,3	5,3	5,3	5,3	5,3	5,3								
Dimensions intérieures	Nombre de places									5															
	Garde au toit avant/arrière									0,9 / 0,86															
	Largeur aux coudes avant/arrière (m)									1,45 / 1,38 (3 portes) - 1,42 / 1,43 (5 portes)															
	Volume mini du coffre (L VDA)									270															
	Volume maxi du coffre (L VDA) (1)									923															
	Longueur maxi du coffre (m)									0,72															
	Largeur maxi du coffre (m)									1,04															
Hauteur maxi du coffre (m)									0,5																
Masses et charges 3 portes / 5 portes	Masse à vide sans option (kg)									1126 / 1139	1144 / 1159	1180 / 1203	1195 / 1204	1234 / 1244	1194	1204	1214	1190 / 1205							
	Masse totale autorisée en charge (kg)									1601 / 1617	1626 / 1643	1655 / 1671	1696 / 1711	1699 / 1714	1642 / 1655	1680 / 1700	1703 / 1718	1726 / 1737							
	Masse maxi remorquable freinée (kg)									950	1150	1150	1150	1150 / 1140	750	0**	1150	1150							
	Masse totale roulante autorisée (kg)									2421 / 2397	2566 / 2583	2615 / 2631	2516 / 2671	2639 / 2644	2242 / 2265	0**	2673 / 2688	2706 / 2717							
Motorisations	Puissance administrative (CV)									5	5	7	7	9	4	5	5	6							
	Cylindrée (cm ³)									1360	1397	1598	1598	1598	1398	1560	1560	1560							
	Nombre de cylindres / Disposition									4 en ligne															
	Nombre de soupapes par cylindre									2	4	4	4	4	2	2	2	2							
	Puissance maxi (kW CEE /ch DIN à tr/min)									54/75 à 5200	70/95 à 6000	88/120 à 6000	88/120 à 6000	115/156 à 6000	50/70 à 4000	68/92 à 4000	68/92 à 4000	82/112 à 3600							
	Couple maxi en Nm CEE à tr/min									118 à 3300	136 à 4000	160 à 4250	160 à 4250	240 à 1400	160 à 2000	230 à 1750	230 à 1750	270 à 1750							
	Norme de dépollution									EURO 5															
Type d'injection									Indirecte multipoint			Directe			Directe à rampe commune										
Intervalle de maintenance									30 000 km ou 2ans			20 000 km ou 2ans													
Performances et consommations	Vitesse maxi (km/h)									167	185	190	190	216	166	185	183	193							
	0-100 km/h (sec) conducteur seul									14,4	12,1	9,6	11,4	8	15	11,7	11,9	10,6							
	1000 m dép arrêté (sec) cond seul									36,3	33,8	31,1	32,8	29,1	36,5	33,4	33,9	32,0							
	Type de carburant									Essence sans plomb ou E10					Gazole										
	Capacité du réservoir (L)									50															
	Consommation urbaine (l/100km)									8,6	7,6	8	9,4	9,7	5,1	4,6	5,2	5,7							
	Consommation extra-urbaine (l/100km)									4,9	4,8	4,9	5,2	5,1	3,7	3,3	3,5	3,7							
Consommation mixte (l/100km)									6,3	5,8	6	6,7	6,8	4,2	3,8	4,2	4,4								
Emissions de CO ₂ (mixte) (g/km)									145	135	139	155	159	110	98	110	114								
Boîte de vitesses et Roues	Type									Manuelle		Manuelle		Auto		Manuelle									
	Nombre de rapports									5		5		4		6		6							
	Type de pneumatiques									185/65 R15 T*		185/65 R15 T*		185/65 R15 H*		195/55 R16 V*		185/65 R15 H*		185/65 R15 H*		185/65 R15 H*		195/55 R16 V*	
	Roue de secours									Kit de dépannage pneumatique (anneau de remorquage, compresseur et flacon de produit de colmatage)															
Freins et suspension	Type de freins avant									Disques ventilés															
	Type de freins arrière									Tambours			Disques			Tambours			Disques						
	Type de suspension avant									Trains avant de type "pseudo McPherson", ressorts hélicoïdaux et amortisseurs hydrauliques intégrés															
	Type de suspension arrière									Trains arrière avec traverse déformable, ressorts hélicoïdaux et amortisseurs hydrauliques															
(1) Volume de coffre sous pavillon, banquette arrière rabattue									* Pneumatiques à économies d'énergie			** Pas de remorquage possible													



4.2 TOUT SAVOIR SUR VOTRE 207 SW

	1,4L 75ch BVM5	1,4L VTi 95ch BVM5	1,6L VTi 120ch BVM5	1,6L HDi 92ch FAP BVM5	1,6L HDi 112ch FAP BVM6	
Dimensions extérieures	Longueur (m)					4,164
	Largeur rétroviseurs ouverts / rabattus (m)					1,97 / 1,75
	Hauteur (m)					1,53 / 1,55*
	Hauteur du seuil de chargement à vide (m)					0,55
	Empattement (m)					2,54
	Porte-à-faux avant / arrière (m)					0,84 / 0,78
	Rayon de braquage entre trottoirs (m)					5,2 5,2 5,3 5,3 5,3
Dimensions intérieures	Nombre de places					5
	Garde au toit avant/arrière					0,9 / 0,86
	Largeur aux coudes avant/arrière (m)					1,42 / 1,37
	Volume mini du coffre (L VDA)					337
	Volume maxi du coffre (L VDA) (1)					1258
	Longueur maxi du coffre (m)					1,39
	Largeur maxi du coffre (m)					1,06
	Hauteur maxi du coffre (m)					0,5
Masses et charges 3 portes / 5 portes	Masse à vide sans option (kg)	1184	1198/1237*	1204/ 1248*	1200/1308*	1205/1318*
	Masse totale autorisée en charge (kg)	1643	1694 / 1712	1707 / 1722*	1743 / 1769	1759 / 1775
	Masse maxi remorquable freinée (kg)	1045	1150	1050 / 1010*	1150	1150
	Masse totale roulante autorisée (kg)	2423	2594/2612*	2607/2572*	2693 / 2719*	2709/2725*
Motorisations	Puissance administrative	5	5 / 6*	7	5	6
	Cylindrée (cm ³)	1360	1397	1598	1560	1560
	Nombre de cylindres / Disposition	4 en ligne				
	Nombre de soupapes par cylindre	2	4	4	2	2
	Puissance maxi (kW CEE /ch DIN à tr/min)	54/75 à 5200	70/95 à 6000	88/120 à 6000	68/92 à 4000	82/112 à 3600
	Couple maxi en Nm CEE à tr/min	118 à 3300	136 à 4000	160 à 4250	230 à 1750	270 à 1750
	Norme de dépollution	EURO 5				
	Type d'injection	Indirecte multipoint			Directe à rampe commune	
	Intervalle de maintenance	30000 km ou 2ans			20000km ou 2ans	
Performances et consommations	Vitesse maxi (km/h)	167	185 /179*	192	183 / 179*	192/188*
	0-100 km/h (sec) conducteur seul	14,7	12,4 / 13,1*	9,6 / 10,4*	12,3 / 12,5*	11/11,4*
	1000 m dép arrêté (sec) cond seul	36,5	34,2 / 34,9*	31,1 / 32*	34,2 / 34,4*	32,3/32,7*
	Type de carburant	Essence sans plomb ou E10			Gazole	
	Capacité du réservoir (L)	50				
	Consommation urbaine (l/100km)	8,6	7,7/8,0*	8,3/8,5*	5,5 / 5,5*	5,7/5,8*
	Consommation extra-urbaine (l/100km)	5	4,9 / 5,2*	4,9/5,2*	3,7 / 4*	4/4,1*
	Consommation mixte (l/100km)	6,4	5,9 / 6,2*	6,1/6,4*	4,2 / 4,6*	4,6/4,7*
	Emissions de CO ₂ (mixte) (g/km)	149	137 / 144*	140/148*	110 / 119*	119/124*
Roues, Boîte de vitesses	Type	Manuelle	Manuelle		Manuelle	
	Nombre de rapports		5			6
	Type de pneumatiques	185/65 R 15 T**	185/65 R 15 T** 205/55 R16V*	185/65 R 15 H** 205/55 R16V*	185/ 65 R 15 H** 205/55 R16V*	185/ 65 R 15 H** 205/55 R16V*
	Roue de secours	Kit de dépannage pneumatique (anneau de remorquage, compresseur et flacon de produit de colmatage)				
Freins et suspensio	Type de freins avant	Disques ventilés				
	Type de freins arrière	Tambours	Disques		Tambours	Disques
	Type de suspension avant	Trains avant de type "pseudo McPherson", ressorts hélicoïdaux et amortisseurs hydrauliques intégrés				
	Type de suspension arrière	Trains arrière avec traverse déformable, ressorts hélicoïdaux et amortisseurs hydrauliques				
* Données spécifiques Outdoor		** Pneumatiques à économies d'énergie			(1) Volume de coffre sous pavillon, banquette arrière rabattue	



5.1 CHOISISSEZ VOTRE VERSION (berline)

	Moteurs	Puis.	CO ² *	P.A.	Types Mines	Codes versions	Prix Euros		Bonus/malus* *	
							TC	HT		
3 portes	Access	1,4L essence BVM5	75ch	145	5CV	WAKFT0/1	1PA7 A3 L S3 5 04 A0 80	12 900	10 785,95	
		1,4L HDi FAP BVM5	70ch	110	4CV	WA8HR0/1	1PA7 A3 L BD 5 04 A0 80	15 100	12 625,42	-400
	98G	1,6L HDi FAP 98G BVM5 BLUE LION	92ch	98	5CV	WA9HP4	1PA7 A3 L BF 5 04 BM 80	17 750	14 841,14	-400
	Active	1,4L VTi BVM5	95ch	135	5CV	WA8FP0/1	1PA7 A3 N CB 5 04 A0 80	15 750	13 168,90	
		1,4L HDi FAP BVM5	70ch	110	4CV	WA8HR0/1	1PA7 A3 N BD 5 04 A0 80	16 850	14 088,63	-400
		1,6L HDi FAP BVM5	92ch	110	5CV	WA9HP0/1	1PA7 A3 N BF 5 04 A0 80	17 750	14 841,14	-400
	Série 64	1,4L VTi BVM5	95ch	135	5CV	WA8FP0/1	1PA7 A3 N CB 5 04 64 80	16 600	13 879,60	
		1,4L HDi FAP BVM5	70ch	110	4CV	WA8HR0/1	1PA7 A3 N BD 5 04 64 80	17 700	14 799,33	-400
		1,6L HDi FAP BVM5	92ch	110	5CV	WA9HP0/1	1PA7 A3 N BF 5 04 64 80	18 600	15 551,84	-400
	Allure	1,6L VTi BVM5	120ch	139	7CV	WA5FS0/1	1PA7 A3 H CA 5 04 A0 80	18 900	15 802,68	
		1,6L THP BVM6	156ch	159	9CV	WA5FR8	1PA7 A3 H AW 6 04 A0 80	20 300	16 973,24	750
		1,6L HDi FAP BVM5	92ch	110	5CV	WA9HP0/1	1PA7 A3 H BF 5 04 A0 80	20 100	16 806,02	-400
1,6L HDi FAP BVM6		112ch	114	6CV	WA9HR8/1	1PA7 A3 H BM 6 04 A0 80	21 300	17 809,36		
5 portes	Access	1,4L essence BVM5	75ch	145	5CV	WCKFT0/1	1PA7 A5 L S3 5 04 A0 80	13 400	11 204,01	
		1,4L HDi FAP BVM5	70ch	110	4CV	WC8HR0/1	1PA7 A5 L BD 5 04 A0 80	15 600	13 043,48	-400
	98G	1,6L HDi FAP 98G BVM5 BLUE LION	92ch	98	5CV	WC9HP4	1PA7 A5 L BF 5 04 BM 80	18 250	15 259,20	-400
	Active	1,4L VTi BVM5	95ch	135	5CV	WC8FP0/1	1PA7 A5 N CB 5 04 A0 80	16 250	13 586,96	
		1,4L HDi FAP BVM5	70ch	110	4CV	WC8HR0/1	1PA7 A5 N BD 5 04 A0 80	17 350	14 506,69	-400
		1,6L HDi FAP BVM5	92ch	110	5CV	WC9HP0/1	1PA7 A5 N BF 5 04 A0 80	18 250	15 259,20	-400
	Série 64	1,4L VTi BVM5	95ch	135	5CV	WC8FP0/1	1PA7 A5 N CB 5 04 64 80	17 100	14 297,66	
		1,4L HDi FAP BVM5	70ch	110	4CV	WC8HR0/1	1PA7 A5 N BD 5 04 64 80	18 200	15 217,39	-400
		1,6L HDi FAP BVM5	92ch	110	5CV	WC9HP0/1	1PA7 A5 N BF 5 04 64 80	19 100	15 969,90	-400
	Allure	1,6L VTi BVM5	120ch	139	7CV	WC5FS0/1	1PA7 A5 H CA 5 04 A0 80	19 400	16 220,74	
		1,6L VTi BVA4	120ch	155	7CV	WC5FS9/1	1PA7 A5 H CA L 04 A0 80	20 500	17 140,47	200
		1,6L THP BVM6	156ch	159	9CV	WC5FR8	1PA7 A5 H AW 6 04 A0 80	20 800	17 391,30	750
1,6L HDi FAP BVM5		92ch	110	5CV	WC9HP0/1	1PA7 A5 H BF 5 04 A0 80	20 600	17 224,08	-400	
1,6L HDi FAP BVM6		112ch	114	6CV	WC9HR8/1	1PA7 A5 H BM 6 04 A0 80	21 800	18 227,42		

* Les émissions de CO² renseignées sont mixtes et exprimées en gramme par kilomètre.

** Bonus / Malus : montants indiqués suivant les dispositions législatives et réglementaires en vigueur (Loi n°2007-1824 du 25/12/2007 - Décret n°2007-1873 du 26/12/2007). **Depuis le 1er janvier 2009, à partir du 3ème enfant à charge, réduction de 20g de co2 par enfant pour l'achat d'un nouveau véhicule de 5 places ou plus. Remboursement de tout ou partie du malus écologique sur vos impôts.**

Le tarif comprend les frais de transport, de préparation, le jeu de plaques d'immatriculation définitives (pose comprise) et 5 litres de carburant. La carte grise est à la charge de l'acheteur. Pneumatiques : la marque des pneumatiques ne peut faire l'o

5.2 CHOISISSEZ VOTRE VERSION (SW)

	Moteurs	Puis.	CO ² *	P.A.	Types Mines	Codes versions	Prix Euros		Bonus/ malus**	
							TC	HT		
SW	Access	1,4L essence BVM5	75ch	149	5CV	WEKFT0/1	1PA7 C5 C S3 5 04 A0 80	13 900	11 622,07	
	Active	1,4L VTi BVM5	95ch	137	5CV	WE8FP0/1	1PA7 C5 E CB 5 04 A0 80	16 750	14 005,02	
		1,6L HDi FAP BVM5 BLUE LION	92ch	110	5CV	WE9HP0/1	1PA7 C5 E BF 5 04 A0 80	18 750	15 677,26	-400
	Série 64	1,4L VTi BVM5	95ch	137	5CV	WE8FP0/1	1PA7 C5 E CB 5 04 64 80	17 700	14 799,33	
		1,6L HDi FAP BVM5 BLUE LION	92ch	110	5CV	WE9HP0/1	1PA7 C5 E BF 5 04 64 80	19 700	16 471,57	-400
	Outdoor	1,6L VTi BVM5	120ch	148	7CV	WU5FS0	1PA7 C5 U CA 5 04 A0 80	20 300	16 973,24	
		1,6L HDi FAP BVM5	92ch	119	5CV	WU9HP0	1PA7 C5 U BF 5 04 A0 80	21 400	17 892,98	
		1,6L HDi FAP BVM6	112ch	124	6CV	WU9HR8	1PA7 C5 U BM 6 04 A0 80	22 600	18 896,32	

* Les émissions de CO² renseignées sont mixtes et exprimées en gramme par kilomètre.

** Bonus / Malus : montants indiqués suivant les dispositions législatives et réglementaires en vigueur (Loi n°2007-1824 du 25/12/2007 - Décret n°2007-1873 du 26/12/2007). **Depuis le 1er janvier 2009, à partir du 3ème enfant à charge, réduction de 20g de co2 par enfant pour l'achat d'un nouveau véhicule de 5 places ou plus. Remboursement de tout ou partie du malus écologique sur vos impôts.**

Le tarif comprend les frais de transport, de préparation, le jeu de plaques d'immatriculation définitives (pose comprise) et 5 litres de carburant. La carte grise est à la charge de l'acheteur. Pneumatiques : la marque des pneumatiques ne peut faire l'objet d'option à la commande. Ce tarif conseillé est susceptible d'évoluer. Nous vous invitons à consulter votre point de vente pour qu'il vous communique les prix en vigueur et l'offre disponible au moment de l'achat. Ces prix publics conseillés s'entendent en Euros (EUR) avec TVA incluse au taux de 19,6%.

6. CHOISISSEZ VOS OPTIONS

207 BERLINE

		Access	98G	Active	Série 64	Allure	Prix Euros		
							TC	HT	
SÉCURITÉ	ESP + ASR Contrôle dynamique de stabilité et anti-patinage (de série, avec fonction SSP, sur HDi 112 et THP 156)	UF01 (UF03)	○	●	○	○	350	292,64	
	ESP + airbags rideaux	G0SB		○			550	459,87	
	Régulateur limiteur de vitesse	RG03	○	●	●	●	250	209,03	
	Roue de secours tôle pour jante de 15 et 16" (la prise de cette option entraîne la suppression du kit de dépannage pneumatique)	RS03	○	○	○	●	70	58,53	
CONFORT	Air conditionné manuel	RE01	○	●	●	●	1 000	836,12	
	Jantes alliage 15 ou 16" (selon motorisations) . Disponibilité à vérifier	RP02			○	○	500	418,06	
	Peinture métallisée	OMM0	○	○	○	○	450	376,25	
NAVIGATION	WIP Nav : Navigation GPS avec cartographie Europe via carte SD, écran couleur 7", Kit mains libres bluetooth®, radio CD RDS tri-tuner compatible MP3 et WMA, prise auxiliaire RCA audio.	WLMG			○*	○	690	576,92	
				○		●	790	660,54	
	WIP Sound radio CD MP3, commandes au volant	WLSC	○	●	●	●	380	317,73	
PACK	Pack Confort : Air conditionné automatique bizona + allumage automatique des feux de croisement + essuie-vitres automatique + rétroviseur intérieur photosensible	WHPA			○	○	480	401,34	
	Pack Cuir : Sièges habillés de cuir entraînant Surtapis avant et arrière et réhausse du siège passager. Sièges avant chauffants. (Voir descriptif détaillé du garnissage dans les Caractéristiques Techniques)	OPQD					○	1 200	1 003,34
	Pack Style : Surmonte jantes alliage 17" + roue de secours homogène alliage + Vitres latérales arrière et lunette arrière surteintées + Lève-vitres arrière électriques sur 5 portes	J2A9					○	700	585,28

* Disponible à partir d'avril

● : de série ○ : en option

207 SW

		Access	Active	Série 64	Outdoor	Prix Euros			
						TC	HT		
SÉCURITÉ	ESP + ASR Contrôle dynamique de stabilité et anti-patinage (+ SSP sur HDi 112)	UF01 (UF03)	○	○	○	350	292,64		
	ESP + Airbags rideaux	G0SB		○		550	459,87		
	Régulateur limiteur de vitesse	RG03	○	●	●	250	209,03		
	Roue de secours tôle pour jante de 15 et 16" (la prise de cette option entraîne la suppression du kit de dépannage pneumatique)	RS03	○	○	●	○	70	58,53	
CONFORT & ESTHÉTIQUE	Air conditionné simple	RE01	○	●	●	1 000	836,12		
	Jantes alliage (15" sur 1,4L ou 16" sur 1,6L et Outdoor). Disponibilité à vérifier	RP02			○	●	500	418,06	
	Peinture métallisée	OMM0	○	○	○	○	450	376,25	
AUDIO	WIP Nav : Navigation GPS avec cartographie Europe via carte SD, écran couleur 7", Kit mains libres bluetooth®, radio CD RDS tri-tuner compatible MP3 et WMA, prise auxiliaire audio	WLMG			○	○	690	576,92	
				○		●	790	660,54	
	WIP Sound radio CD MP3, commandes au volant	WLSC	○	●	●	380	317,73		
PACKS	Pack Confort : Air conditionné automatique bizona + allumage automatique des feux de croisement + essuie-vitres automatique + rétroviseur intérieur photosensible	WHPA			○	○	480	401,34	
	Pack Cuir : Sièges habillés de cuir entraînant surtapis avant et arrière et réhausse du siège passager. Sièges avant chauffants. (Voir descriptif détaillé du garnissage dans les Caractéristiques Techniques)	OPQD					○	1 200	1 003,34
	Pack Look : Barres de toit peintes aluminium et seuil de coffre aluminium + Vitres latérales arrière et lunette arrière surteintées + lève-vitres arrière électriques et remontées des vitres à la télécommande	J2A8			○		●	400	334,45

● = de série ○ = en option

7. CHOISISSEZ VOS ACCESSOIRES

	RÉF	CARROSSERIE	DESIGNATION	DESCRIPTIF
Style extérieur	9614 Y0	3 et 5 portes	Becquet	Ce becquet accentue le dynamisme tout en respectant la philosophie et l'élégance du véhicule
	9682T2	TT	Enjoliveurs d'AB gris alu	Ecope venant se rattacher autour des projecteurs AB permettant de renforcer le côté dynamique de votre 207
	9607 L3	TT	Jante alliage Race 15"	Jante Race 15" (6 J X 15 CH 4 - 23) - Parmi les accessoires, les jantes alliage occupent une place privilégiée pour renforcer le style et personnaliser votre véhicule.
	942311	TT	Kit de personnalisation	Stickers de personnalisation sur le thème "cerisier du japon". Apporte une touche distinctive à votre 207 (peut être complété par un surtapis "Envy" 9464GW)
	9613 43	3 & 5 portes	Baguette de bas de hayon	Jonc de bas de hayon aspect chromé.
	9614 S1	3 et 5 portes	Spoiler avant	Spoiler avant pour kits carrosserie RCUP et 207 pouvant être complété de bas de caisse, d'un diffuseur avec ou sans canule d'échappement centrale.
Solutions de portage	9616 X1	3 et 5 portes	Barres de toit à fixation automatique	Barres de toit automatiques "Quick Barres" Charge maxi admissible: 65 kg Jeu de barres de toit livré prêt à monter avec notice de montage. Jeu de barres verrouillables livré avec 2 clés.
	9617 94	TT	Coffre à bagage de toit court 340 litres	Coffre de toit au profil aérodynamique, réalisé en ABS, lui conférant une très belle finition durable dans le temps.
	961512	TT	Porte-vélo sur barres de toit	Fixation très rapide du vélo à l'aide du bras de blocage verrouillable qui pince et serre automatiquement toute forme de cadre
	9627 LQ	3 & 5 portes	Attelage à rotule démontable sans outil	Attelage développé par les bureaux d'études Peugeot dans le cadre d'un cahier des charges rigoureux prenant en référence les critères de résistance les plus exigeants. L'attelage RDSO permet le démontage de la rotule en quelques secondes. Sur 99 G pas de remorquage possible.
	9664 VE (9663 02)	3 et 5 portes (SW)	Bac de coffre	Bac en matière thermformée. Antidérapant et étanche, il protège votre voiture lors des transports quotidiens.
	9657 70	3 et 5 portes	Rangement sous tablette	Rangement en ABS thermorformé. Il est compartimenté en trois parties avec le fond antidérapant.
Sécurité	9682S5	TT	Kit Anti-Brouillard	En plus de renforcer la sécurité, les antibrouillards avant apportent un supplément d'élégance au véhicule
	9671 9W	3 et 5 portes	Alarme anti-intrusion	Protection périmétrique des portes, capot et coffre. Protection volumétrique par ultrasons. Mise en service et hors service par la télécommande d'origine.
	9668 51 (9668 57)	3 et 5 portes (SW)	Grille pare-chien	Grille métallique laquée noir. Fixation très rapide et sans perçage. Empêche un animal d'importuner les occupants du véhicule.
Protection	9424F1	3 et 5 portes	Jeu de bandeaux de protection transparents avant	Transparent, il préserve l'esthétique du véhicule tout en protégeant la carrosserie des petits chocs et rayures. Existe pour pare-chocs arrière (9424G9)
	9603P6 (av) 9603P7 (ar)	3 et 5 portes	Jeu de bavettes avant de style	Bavettes arrière en polypropylène ne pouvant être peintes. Elles assurent la protection envers les diverses projections.
	9664 VJ	3 et 5 portes	Jeu de tapis av/ar velours gris mistral	Assurent une excellente protection de la moquette d'origine
	9623 70 (9623 87)	3 portes (5 portes)	Seuils de portes en inox	Logo Peugeot estampé. Montage simple et rapide.
Multimédia	9701 CC	TT	Kit mains libre Bluetooth	Lorsque vous entrez dans votre véhicule, il suffit de mettre le contact afin que votre téléphone se connecte automatiquement à votre kit mains libres. Vous pouvez alors parler à votre interlocuteur sans tenir le téléphone. Votre conversation est restituée dans les hauts parleurs du véhicule.
	9702 EZ	TT	USB Box	Boîtier situé dans la boîte à gants avec 3 connexions type iPod, port USB et prise jack (incompatible avec WIP Nav).
	9701HJ	TT	Système de Navigation semi-intégrée	Permet une installation facile et rapide du navigateur Garmin Nuvi 765 ainsi que sa recharge
Confort	9621 H0	207 3 portes	Déflecteur de porte	Ils vous permettent de rouler les vitres entrebaillées, même quand il pleut, en évitant l'écoulement des gouttes de pluie dans l'habitacle (existe pour 5p et SW-9621H1)
	9645 08	3 et 5 portes SW	Accoudoir central	Grâce à sa forme ergonomique, cet accoudoir offre un confort de conduite sur les longs trajets en permettant au conducteur d'adopter une position de conduite agréable
	9659 AN	207 5 portes	Jeu de stores pare-soleil de portes latérales	Ces stores permettent une occultation totale des vitres latérales. Existe aussi pour silhouette 3 portes et SW
	9659 CY	3 et 5 portes	Store pare-soleil de lunette arrière	Store à enrouleur " zero bruit " livré avec son set de fixation. Existe aussi pour SW
	9690 07	TT	Aide au stationnement arrière	Il émet un signal sonore pour indiquer la distance entre le véhicule et l'obstacle. (disponible également à l'avant : 9690 01)

Les références correspondent aux informations disponibles à la date de diffusion du document et sont susceptibles d'évoluer.

8. CHOISISSEZ VOTRE CONTRAT DE SERVICE

Les Peugeot Contrats Privilèges garantissent votre confort et votre sérénité.

Le Contrat Maintenance

PRESTATIONS : le contrat Prévision

+

›Entretien : prise en charge des opérations liées au plan d'entretien de votre véhicule, préconisées par Automobiles Peugeot comme indiqué dans le carnet d'entretien (entretien en conditions sévères en option)

›Prêt de véhicule pendant une opération d'entretien (sous réserve d'appel 48 heures avant le rendez-vous)

›Durée de la couverture : 24, 36, 48 et 60 mois

›Tranches Kilométriques : De 20 000 à 200 000 km

Exemple de tarif :	36 mois	48 mois	60 mois
207 / VP	30 000 - 60 000 km	40 000 - 80 000 km	50 000 - 100 000 km
TTC/mois	25,24 € / 35,82 €	30,26 € / 40,54 €	33,73 € / 45,81 €



Le Contrat Prévision

PRESTATIONS : le contrat Extension de Garantie

+

›Remplacement des pièces d'usure, main-d'oeuvre comprise (hors batteries et bougies d'allumage/pneumatiques en option), si les pièces ne peuvent remplir la fonction pour laquelle elles ont été conçues

›Prise en charge du pré-contrôle et du 1er contrôle technique obligatoire (pour les contrats de 48 mois et plus uniquement)

›Durées / Kilométrages :

- Pour 36 mois : 30 000, 50 000 ou 80 000 km

- Pour 48 mois : 40 000, 60 000 ou 100 000 km

- Pour 60 mois : 50 000, 80 000 ou 125 000 km

Exemple de tarif :	36 mois	48 mois	60 mois
207 / VP	30 000 - 50 000 km	40 000 - 60 000 km	50 000 - 80 000 km
TTC/mois	7,30 € / 12,32 €	8,97 € / 14,11 €	11,96 € / 20,06 €



Le Contrat Extension de Garantie

PRESTATIONS :

›Prise en charge, pièces et main d'oeuvre, des défaillances mécaniques, électriques ou électroniques au-delà de la période de garantie contractuelle

›Assistance 24 heures sur 24, 7 jours sur 7 en cas de défaillance (dépannage/remorquage, poursuite du voyage, prêt d'un véhicules de remplacement)*

›Durées / Kilométrages :

- Pour 36 mois : 30 000, 50 000 ou 80 000 km

- Pour 48 mois : 40 000, 60 000 ou 100 000 km

- Pour 60 mois : 50 000, 80 000 ou 125 000 km

Exemple de tarif :	36 mois	48 mois	60 mois
207 / VP	30 000 - 50 000 km	40 000 - 60 000 km	50 000 - 80 000 km
TTC/mois	5,03 € / 6,51 €	6,25 € / 7,98 €	7,34 € / 11,64 €

* voir les conditions détaillées de la prestation d'assistance routière dans les conditions générales

Quel que soit le mode de souscription de votre contrat, les prestations du contrat se terminent à la survenance du 1er des deux termes (soit la durée, soit le kilométrage)

Extrait du tarif PCP 10C du 05/0710 consultable dans son intégralité chez votre point de vente Peugeot.

Pour plus de détails, veuillez vous reporter aux conditions générales des Peugeot Contrat Privilèges

9. CHOISISSEZ VOTRE FINANCEMENT

Découvrez auprès de votre point de vente Peugeot l'ensemble des offres de Peugeot Perspectives. Vous y trouverez forcément la solution adaptée à votre besoin.

VOTRE 207 Access 1,4e 75ch 3 portes	à partir de 232 € / mois après un premier loyer de 2602 euros (1) <small>entretien (3) et Garantie Perte financière incluse (4)</small>
--	---

VOTRE 207 SW Active 1,6L HDi FAP 92ch Blue LION	à partir de 304 € / mois après un premier loyer de 3767 euros (2) <small>entretien (3) et Garantie Perte financière incluse (4)</small>
---	---

Exemples au 04/04/2011 d'offres de location avec option d'achat sur 48 mois, avec :

(1) pour **207 Access** un premier loyer de 2 601,68 € (dont 2 554,20 € au titre de la location) et 47 loyers mensuels de 231,95 € (dont 184,47 € au titre de la location), chaque loyer incluant 32 € au titre du Peugeot Contrat Privilèges Maintenance et 15,48 € au titre de la garantie perte financière ; possibilité de souscrire la prestation Décès pour 10,32 € / mois, somme s'ajoutant au loyer. Montant total dû en cas d'acquisition au terme de la location : 18534,33 € prestations incluses, et 16255,29 € hors prestations ^{(1) (3) (4)}

(2) pour **207 SW Active** un premier loyer de 3767,00 € (dont 3 712,50 € au titre de la location) et 47 loyers mensuels de 303,50 € (dont 249,00 € au titre de la location), chaque loyer incluant 32 € au titre du Peugeot Contrat Privilèges Maintenance et 22,50 € au titre de la garantie perte financière ; possibilité de souscrire la prestation Décès pour 15,00 / mois, somme s'ajoutant au loyer. Montant total dû en cas d'acquisition au terme de la location : 26469,00 € prestations incluses, et 23853,00 € hors prestations ^{(2) (3) (4)}

**Un crédit vous engage et doit être remboursé.
Vérifiez vos capacités de remboursement avant de vous engager.**

(1) Exemple pour une **207 3p Access** 1,4e 75ch BVM5 neuve, hors option, au prix de 12900 € (tarif 11C conseillé du 04/04/2011) et pour un Peugeot Contrat Privilèges Maintenance 48 mois/ 60 000 km (au premier des 2 termes durée/kilométrage atteint). Location sur 48 mois avec option d'achat, entretien et garantie Perte financière inclus. Le premier loyer sera réglé à la livraison. Option d'achat finale : 5421,00 €. Montants exprimés TTC.

(2) Exemple pour une **207 SW Active** 1,6L HDi FAP 92ch BLUE LION neuve, hors option, au prix de 18750 € (tarif 11C conseillé du 04/04/2011) et pour un Peugeot Contrat Privilèges Maintenance 48 mois/ 60 000 km (au premier des 2 termes durée/kilométrage atteint). Location sur 48 mois avec option d'achat, entretien et garantie Perte financière inclus. Le premier loyer sera réglé à la livraison. Option d'achat finale : 8437,50 €. Montants exprimés TTC.

(3) (4) Selon conditions générales, (3) du Peugeot Contrat Privilèges Maintenance et (4) du Contrat Peugeot Perspectives, disponibles dans les points de vente Peugeot. Le Contrat Privilèges Maintenance peut être souscrit indépendamment de tout financement. Offres non cumulables, réservées aux personnes physiques pour les locations d'une Peugeot 207 3p Access 1,4L e 75ch BVM5 et d'une 207 SW 1,6L HDi FAP 92ch BVM5 neuves à usage privé dans le réseau Peugeot participant et sous réserve d'acceptation du dossier par PEUGEOT FINANCE, bailleur CREDIPAR, SA au capital de 107.300.016 €, 317 425 981 RCS Nanterre, 12 avenue André Malraux, 92300 Levallois-Perret, n° ORIAS 07004921 (www.orias.fr) . Financement à la livraison et, au plus tôt, après expiration d'un délai de 7 jours à compter de votre acceptation. Vous bénéficiez du délai légal de rétractation.

Les contrats d'assurance Décès et Sécurité Remplacement sont distribués par CREDIPAR, agissant à titre exclusif en qualité de mandataire d'assurance, et souscrits auprès de PSA Life Insurance Ltd (assurance Décès) et de PSA Insurance Ltd (assurance Sécurité Remplacement), sociétés d'assurance vie et dommages exerçant en libre prestation de services, immatriculées à Malte sous les numéros respectifs C 44567 et C 44568, aya

Le contrat de location avec option d'achat est distribué par votre point de vente Peugeot, agissant à titre non exclusif comme intermédiaire de cré