



Peugeot a édité ce guide pour vous aider à configurer votre **2008** selon vos désirs. Vous y trouverez aussi toutes les caractéristiques techniques qui distinguent votre **2008**, et toutes les informations dont vous pouvez avoir besoin sur les services que Peugeot vous apporte.

# PEUGEOT 2008

## 13E

### TARIFS, ÉQUIPEMENTS ET CARACTÉRISTIQUES TECHNIQUES

APPLICABLE AU 4 NOVEMBRE 2013



V2.0  
31/10/2013

# 1. CHOISISSEZ VOTRE FINITION

## FELINE CUIVRE

- **Bandeau de planche de bord en Technotep**
- Filet de coffre
- **Garnissage mi-TEP/ Alcantara®** et surtapis
- Grip control
- Jantes alliage 17" Eridan gris mat
- Navigation sur écran tactile et 2<sup>ème</sup> prise USB
- Pédalier, répose-pied et seuils de portes alu
- Toit panoramique avec éclairage d'ambiance LEDs
- Vitres arrière surteintées
- Volant cuir pleine fleur **perforé**

## FELINE TITANE

- Filet de coffre
- **Garnissage Cuir Claudia Mistral** et surtapis
- Grip control
- Jantes alliage 17" Eridan gris mat
- Navigation sur écran tactile et 2<sup>ème</sup> prise USB
- Pédalier, répose-pied et seuils de portes alu
- Toit panoramique avec éclairage d'ambiance LEDs
- Vitres arrière surteintées

## ALLURE

- Aide au stationnement arrière
- Air conditionné automatique bi-zone
- Barrettes de calandre chromées
- Coques de rétroviseurs extérieurs chrome brillant
- Combiné avec matrice couleur
- Eclairage statique d'intersection (Cornering)
- **Garniture de pavillon rétro-éclairée** (Peugeot LEDs Track)
- Lève-vitres de vitres latérales chromés
- Lève-vitres avant et arrière électriques impulsions
- Jantes alliage 16" Hyde Dillium
- Sabots avant et arrière inox
- Seuil de coffre inox
- Sièges avant sport mi-TEP réglables en hauteur
- Rétroviseurs extérieurs rabattables électriquement
- Pack Visibilité\*\*
- Volant cuir pleine fleur

## ACTIVE

- Air conditionné manuel
- Boîte à gants réfrigérable
- Écran tactile multifonction (radio 4x25W avec Bluetooth, prises jack, USB et commandes au volant)
- Projecteurs antibrouillard
- Roues acier 16" & enjoliveurs
- Volant croûte de cuir

## ACCESS

- ABS, AFU, REF, ESP
- Airbags frontaux, latéraux et rideaux
- Appuie-tête arrière virgule (3)
- Banquette arrière rabattable 2/3-1/3 à modularité magique
- Barres de toit peintes aluminium
- Frein à main type aviation
- Kit de dépannage pneumatique\*
- Lève-vitres avant électriques, séquentiel coté conducteur
- Régulateur limiteur de vitesse
- Poignées de portes extérieures couleur caisse
- Prises 12V x2
- Projecteurs avec feux diurnes à LEDs
- Rétroviseurs électriques et chauffants couleur caisse
- Volant compact réglable hauteur et profondeur

\* Clé et cric non inclus

\*\* **Pack visibilité** : Allumage automatique des feux, essuie vitre automatique, rétroviseur intérieur photosensible.

# 2.1 CHOISISSEZ VOS ÉQUIPEMENTS

|  |  | 2008   |        |        |               |               |
|--|--|--------|--------|--------|---------------|---------------|
|  |  | Access | Active | Allure | Féline Cuivre | Féline Titane |
| SÉCURITÉ   | <b>Airbags frontaux</b> (passager déconnectable), <b>latéraux et rideaux</b>   | ●      | ●      | ●      | ●             | ●             |
|  | <b>Alarme</b> volumétrique et périmétrique (entraîne une deuxième clé télécommande HF)   | ●      | ●      | ●      | ○             | ○             |
|  | <b>Allumage automatique des feux de détresse</b>   | ●      | ●      | ●      | ●             | ●             |
|  | <b>ABS</b> (Antiblocage des roues)   | ●      | ●      | ●      | ●             | ●             |
|  | <b>Appuie-tête arrière virgules</b> (x3)   | ●      | ●      | ●      | ●             | ●             |
|  | <b>AFU</b> (Assistance au freinage d'urgence), <b>REF</b> (Répartiteur Electronique de Freinage)                                   | ●      | ●      | ●      | ●             | ●             |
|  | <b>Ceinture de sécurité arrière centrale 3 points</b>  | ●      | ●      | ●      | ●             | ●             |
|  | <b>Ceintures de sécurité avant et arrière latérales avec enrouleurs pyrotechniques</b> (et limiteurs d'effort sur ceintures avant) | ●      | ●      | ●      | ●             | ●             |
|  | <b>Contrôle dynamique de stabilité ESP et anti-patinage ASR</b>  | ●      | ●      | ●      | ●             | ●             |
|  | <b>Eclairage statique d'intersection - Cornering</b>   | ●      | ●      | ●      | ●             | ●             |
|  | <b>Feux diurnes à LEDs</b>   | ●      | ●      | ●      | ●             | ●             |
|  | <b>Fixations ISOFIX aux places latérales arrière</b>   | ●      | ●      | ●      | ●             | ●             |
|  | <b>Frein à main type aviation</b>  | ●      | ●      | ●      | ●             | ●             |
|  | <b>Grip Control</b> : système d'antipatinage optimisé à 5 modes d'adhérence, pneus toutes saisons M+S (couplé aux Jantes alliage)  | ●      | ●      | P      | ●             | ●             |
|  | <b>Indicateur de température extérieure</b>  | ●      | ●      | ●      | ●             | ●             |
|  | <b>Kit de dépannage pneumatique</b> (anneau de remorquage, compresseur et flacon de produit de colmatage)*                         | ●      | ●      | ●      | ●             | ●             |
|  | <b>Projecteurs antibrouillard</b>  | ●      | ●      | ●      | ●             | ●             |
|  | <b>Rappel de clignotant intégré aux rétroviseurs extérieurs</b>  | ●      | ●      | ●      | ●             | ●             |
|  | <b>Régulateur limiteur de vitesse</b>  | ●      | ●      | ●      | ●             | ●             |
|  | <b>Roue de secours temporaire</b> (la prise de cette option entraîne la suppression du kit de dépannage pneumatique)               | ○      | ○      | ○      | ○             | ○             |
| <b>Témoin de non bouclage de la ceinture de sécurité conducteur et passager</b>            | ●  | ●      | ●      | ●      | ●             |               |
| <b>Verrouillage automatique des ouvrants en roulant</b>                                    | ●  | ●      | ●      | ●      | ●             |               |
| CONFORT  | <b>Aide au stationnement arrière</b> (Pack Urbain)   |        | P      | ●      | ●             | ●             |
|  | <b>Air conditionné manuel</b>  | ○      | ●      |        |               |               |
|  | <b>Air conditionné automatique bizona avec filtre pollen / charbons actifs</b>   |        | ○      | ●      | ●             | ●             |
|  | <b>Anneaux d'arrimage dans le coffre (x6)</b>  |        |        | ●      | ●             | ●             |
|  | <b>Allumage automatique des feux de croisement</b> (Pack visibilité)   |        | P      | ●      | ●             | ●             |
|  | <b>Assistance au démarrage en côte</b> (Hill Assist) sauf 1,2L VTi 82ch BVM5 et 1,4L HDi 68ch BVM5                                 |        | ●      | ●      | ●             | ●             |
|  | <b>Boîte à gants réfrigérable</b> (de série sur Access si air conditionné présent)   |        | ●      | ●      | ●             | ●             |
|  | <b>Direction électrique à assistance variable</b>  | ●      | ●      | ●      | ●             | ●             |
|  | <b>Banquette arrière rabattable et fractionnable 1/3-2/3 à modularité magique</b>  | ●      | ●      | ●      | ●             | ●             |
|  | <b>Eclairage d'accompagnement</b> (Follow me Home)   | ●      | ●      | ●      | ●             | ●             |
|  | <b>Eclairage de coffre</b>   | ●      | ●      | ●      | ●             | ●             |
|  | <b>Eclairage de boîte à gants</b>  | ●      | ●      | ●      | ●             | ●             |
|  | <b>Eclairage des caves à pieds</b>   |        |        | ●      | ●             | ●             |
|  | <b>Essuie-vitre arrière indéré à la marche arrière</b>   |        | ●      | ●      | ●             | ●             |
|  | <b>Essuie-vitre avant à déclenchement automatique</b> (Pack visibilité)  |        | P      | ●      | ●             | ●             |
|  | <b>Filet de coffre</b>   |        |        |        | ●             | ●             |
|  | <b>Filtre à pollen</b>   | ●      | ●      | ●      | ●             | ●             |
|  | <b>Indicateur de changement de direction à commande impulsionnelle</b>   | ●      | ●      | ●      | ●             | ●             |
|  | <b>Indicateur de changement de rapport de vitesse</b> (assistance à l'eco-conduite)  | ●      | ●      | ●      | ●             | ●             |
|  | <b>Lève-vitres avant électriques</b> (séquentiel et anti-pincement coté conducteur sauf Access)                                    | ●      | ●      | ●      | ●             | ●             |
|  | <b>Lève-vitres avant et arrière électriques, séquentiels, anti-pincement</b> (Pack Urbain)   |        | P      | ●      | ●             | ●             |
|  | <b>Miroirs de courtoisie</b>   | ●      | ●      |        |               |               |
|  | <b>Miroirs de courtoisie éclairés</b>  |        |        | ●      | ●             | ●             |
|  | <b>Ordinateur de bord</b> (déporté sur écran tactile dès Active)   | ●      | ●      | ●      | ●             | ●             |
|  | <b>Palettes de commande chrome satiné sous volant pour boîte manuelle pilotée</b>  |        | ●      | ●      |               |               |
|  | <b>Park Assist</b> (manœuvre de stationnement semi-automatique).   |        |        | ○      | ○             | ○             |
|  | <b>Poches aumonières au dos des sièges avant</b>   |        |        | ●      | ●             | ●             |
|  | <b>Prises 12V (x2) sur façade technique et console centrale (pour passagers arrière)</b>   | ●      | ●      | ●      | ●             | ●             |
|  | <b>Rétroviseur intérieur photosensible</b> (Pack visibilité)   |        | P      | ●      | ●             | ●             |
|  | <b>Rétroviseurs extérieurs chauffants à réglages électriques</b>   | ●      | ●      | ●      | ●             | ●             |
|  | <b>Rétroviseurs extérieurs rabattables électriquement à distance</b> (Pack Urbain)   |        | P      | ●      | ●             | ●             |
|  | <b>Siège conducteur réglable en hauteur</b>  | ●      | ●      | ●      | ●             | ●             |
| <b>Siège passager réglable en hauteur</b>  |  |        | ●      | ●      | ●             |               |
| <b>Toit vitré panoramique avec vélum électrique</b> et éclairage d'ambiance à LEDs         |  |        | ○      | ●      | ●             |               |
| <b>Verrouillage centralisé des portes et du coffre par télécommande HF</b>                 | ●  | ●      | ●      | ●      | ●             |               |
| <b>Vide-poche fermé sur console centrale</b>   | ●  | ●      | ●      | ●      | ●             |               |
| <b>Volant compact 3 branches croûte de cuir multifonction</b>                              |  | ●      |        |        |               |               |
| <b>Volant compact 3 branches cuir pleine fleur multifonction</b>                           |  |        | ●      | ●      | ●             |               |
| <b>Volant compact réglable en hauteur et en profondeur</b> (multifonction sauf sur Access) | ●  | ●      | ●      | ●      | ●             |               |

\* Clé et cric non inclus

P : inclus dans un pack d'options

● = de série ○ = en option

## 2.2 CHOISISSEZ VOS ÉQUIPEMENTS

|                     |   | 2008   |        |        |                |                  |
|---------------------|---|--------|--------|--------|----------------|------------------|
|                     |   | Access | Active | Allure | Féline<br>Cuir | Féline<br>Titane |
| STYLE & PROTECTION  | Assiette de caisse réhaussée  | ●      | ●      | ●      | ●              | ●                |
|                     | Barres de toit peintes aluminium  | ●      | ●      | ●      | ●              | ●                |
|                     | Baguette de bas de porte chrome brillant  |        |        | ●      | ●              | ●                |
|                     | Bandeau de planche de bord en Technotep surpiqué  |        |        |        | ●              |                  |
|                     | Barettes de calandre chrome brillant  |        |        | ●      | ●              | ●                |
|                     | Bas de caisse noir mat  | ●      | ●      | ●      | ●              | ●                |
|                     | Becquet de hayon chrome brillant  | ●      | ●      | ●      | ●              | ●                |
|                     | Calandre avec jonc chrome brillant  | ●      | ●      | ●      | ●              | ●                |
|                     | Ciel de toit Peugeot LEDs Track   |        |        | ●      |                |                  |
|                     | Coques de rétroviseurs extérieurs couleur caisse  | ●      | ●      |        |                |                  |
|                     | Coques de rétroviseurs extérieurs chrome brillant   |        |        | ●      | ●              | ●                |
|                     | Combiné tête haute 4 mouvements (Tachymètre, compte-tours, niveau de carburant, t° d'eau)   | ●      | ●      | ●      | ●              | ●                |
|                     | Combiné premium avec cerclage à LEDs bleues   |        |        | ●      | ●              | ●                |
|                     | Enjoliveurs de projecteur antibrouillard chrome brillant  |        | ●      | ●      | ●              | ●                |
|                     | Enjoliveurs de pieds milieu (et custode) noir laqué   |        |        | ●      | ●              | ●                |
|                     | Enjoliveurs de haut de porte et becquet de hayon chrome brillant  | ●      | ●      | ●      | ●              | ●                |
|                     | Lécheurs de vitres latérales chrome brillant  |        |        | ●      | ●              | ●                |
|                     | Enjoliveur de pavillon couleur caisse   |        |        | ●      | ●              | ●                |
|                     | Jantes alliage 16" Hyde Dilium  |        | ○      | ●      |                |                  |
|                     | Jantes alliage 16" HydeTen & Grip Control (Indisponible sur 1,2L VTi 82ch, 1,6L VTi 120ch BVA4 et moteurs BLUE LION)  |        |        | ○      |                |                  |
|                     | Jantes alliage 17" Eridan & Grip Control (Indisponible sur 1,2L VTi 82ch, 1,6L VTi 120ch BVA4 et moteurs BLUE LION)   |        |        | ○      | ●              | ●                |
|                     | Pédalier sport aluminium  |        |        |        | ●              | ●                |
|                     | Pommeau de levier de vitesse sport aluminium  |        |        | ●      | ●              | ●                |
|                     | Poignées de portes couleur caisse   |        | ●      | ●      | ●              | ●                |
|                     | Protecteurs de seuils de portes avant aluminium   |        |        |        | ●              | ●                |
|                     | Sabots de protection avant et arrière inox  |        |        | ●      | ●              | ●                |
|                     | Seuil de coffre inox  |        |        | ●      | ●              | ●                |
|                     | Sièges confort  | ●      | ●      |        |                |                  |
|                     | Sièges sport  |        |        | ●      | ●              | ●                |
|                     | Surtapis avant / arrière (Pack Cuir)  |        |        | P      | ●              | ●                |
|                     | Tablette cache bagages  | ●      | ●      | ●      | ●              | ●                |
|                     | Tiges d'appuie-tête avant et arrière chromées   |        |        | ●      | ●              | ●                |
|                     | Vitres arrière et lunette arrière surteintées   |        |        | ○      | ●              | ●                |
| AUDIO & TÉLÉMATIQUE | Afficheur LCD blanc   | ●      | ●      |        |                |                  |
|                     | Afficheur matrice couleur (de série sur Active si Navigation)   |        |        | ●      | ●              | ●                |
|                     | Écran tactile : écran 7" tactile, radio tri-tuner 4x25 W (4HP, 2 tweeters), traitement du son Arkamys, port USB/Jack déporté, fonction Bluetooth® (Kit main-libre et streaming audio selon compatibilité du téléphone portable) |        | ●      | ●      | ●              | ●                |
|                     | Lecteur CD (pour écran tactile, déporté dans la boîte à gants)  |        | ○      | ○      | ○              | ○                |
|                     | Navigation sur écran tactile (entraîne un 2ème port USB déporté. Entraîne l'afficheur matrice couleur sur Active)   |        | ○      | ○      | ●              | ●                |
|                     | Peugeot Connect SOS et Assistance   |        |        | ○      | ○              | ○                |
|                     | Prédisposition radio (cablage pour 2 HP, 2 tweeters, antenne courte à l'arrière)  | ●      |        |        |                |                  |
|                     | Fonction Bluetooth® : Kit mains libres Bluetooth®, Port USB et prise jack permettant l'écoute d'un baladeur numérique MP3, fonction streaming audio (selon compatibilité du téléphone portable).                                | ○      | ●      | ●      | ●              | ●                |
|                     | WIP Sound radio CD MP3 avec commandes au volant, prise jack (2 tweeters & 2 HP - 2x25W)   | ○      |        |        |                |                  |
|                     | Système HiFi JBL (2 woofers et 2 tweeters avant 100W, 2 woofers et 2 tweeters arrière 100W, 1 caisson de basse amplifié 100W)   |        |        | ○      | ○              | ○                |
| PACKS               | Pack Cuir : Sièges chauffants habillés de cuir Claudia, surtapis avant et arrière, seuils de portes aluminium)  |        |        | ○      |                | ●                |
|                     | Pack Urbain : Aide au stationnement arrière, Rétroviseurs rabattables électriquement, 4 lève-vitres électriques impulsionsnels  |        | ○      | ●      | ●              | ●                |
|                     | Pack Visibilité : Allumage automatique des feux, essuie vitre automatique, rétroviseur intérieur photosensible  |        | ○      | ●      | ●              | ●                |

P : inclus dans un pack d'options

● = de série ○ = en option



# 3. CHOISISSEZ VOTRE HABILLAGE

## 3.1 COULEURS ET GARNISSAGES

| Finition             | Ambiance      | Crosse de portière av/ar | Enjoliveur d'aérateur | Lame sous combiné    | Garnissage intérieur                | codes                    | Métallisées*   |                 |                |             |              |              |             | Nacrée*     |
|----------------------|---------------|--------------------------|-----------------------|----------------------|-------------------------------------|--------------------------|----------------|-----------------|----------------|-------------|--------------|--------------|-------------|-------------|
|                      |               |                          |                       |                      |                                     |                          | Métallisées*   |                 |                |             |              |              |             | Nacrée*     |
|                      |               |                          |                       |                      |                                     |                          | Blanc Banquise | Noir Perla Nera | Gris Platineum | Spirit Grey | Bleu Virtuel | Gris Artense | Brun Makaha | Blanc nacré |
| POWP                 | M09V          | M0VL                     | M0G5                  | M0K4                 | M0F4                                | M0TV                     | M6N9           |                 |                |             |              |              |             |             |
| <b>Access</b>        | Mistral       | Noir brillant            | Chrome satin          | Noir brillant        | Tissu Berlin noir Mistral           | 9AFX                     | ●              | ●               | ●              | ●           | ●            | ●            | ●           |             |
|                      | <b>Active</b> | Mistral                  | Marron glacé          | Chrome satin         | Marron glacé                        | Tissu Tokyo noir Mistral | 9BFX           | ●               | ●              | ●           | ●            | ●            | ●           | ●           |
| <b>Allure</b>        | Brundy        | Noir brillant            | Chrome satin          | Noir brillant        | Tissu Tokyo Brundy                  | 9BFQ                     | ●              | ●               | ●              | ●           | ●            | ●            | ●           | ●           |
|                      | Mistral       | Chrome satin             | Chrome satin          | Noir brillant        | mi-TEP / Maille Oxford noir Mistral | 9DFX                     | ●              | ●               | ●              | ●           | ●            | ●            | ●           | ●           |
|                      | Brundy        | Marron glacé             | Chrome satin          | Marron glacé         | mi-TEP / Maille 3D Shanghai Brundy  | 18FQ                     | ●              | ●               | ●              | ●           | ●            | ●            | ●           | ●           |
| <b>Féline Cuivre</b> | Mistral       | Chrome satin             | Chrome satin          | Noir brillant        | Cuir perforé Claudia Mistral        | 3UFX                     | ○              | ○               | ○              | ○           | ○            | ○            | ○           | ○           |
|                      | Brundy        | Marron glacé striped     | Chrome Brundy         | Marron glacé striped | mi-TEP / Alcantara® Brundy          | 9EFQ                     | ●              | ●               | ●              | ●           | ●            | ●            | ●           | ●           |
| <b>Féline Titane</b> | Mistral       | Chrome satin             | Chrome satin          | Noir brillant        | Cuir perforé Claudia Mistral        | 3UFX                     | ●              | ●               | ●              | ●           | ●            | ●            | ●           | ●           |

\* teintes en option      ● : de série      ○ : en option

**Cuir:** Le cuir Claudia garnit pour les sièges avant, la face avant du dossier, le dessus du coussin de siège, l'intérieur des extensions latérales et la face avant des appuie-tête. Pour la banquette arrière, il est présent sur les places latérales arrière y compris à l'intérieur des extensions latérales, la place centrale et la face avant des appuie-tête.

## 3.2 ENJOLIVEURS & JANTES ALLIAGE

|   |  |   | 1,2L VTi 82ch BVM5 | 1,2L e-VTi* 82ch BMP5 <b>BLUE LION</b> | 1,6L VTi 120ch BVM5 / BVA4 | 1,4L HDi FAP 68ch BVM5 | 1,6L e-HDi FAP 92ch BVM5 | 1,6L e-HDi* FAP 92ch BMP6 <b>BLUE LION</b> | 1,6L e-HDi FAP 115ch BVM6 |
|---|--|---|--------------------|--|----------------------------|------------------------|--------------------------|--|---------------------------|
| <b>2008</b>   | <b>Access</b>  | Enjoliveur 15" Iode                                       | 195/65R15 H        | ●                                      |                            |                        | ●                        |  |                           |
|   | <b>Active</b>  | Enjoliveur bi-ton 16" Silice                              | 195/60R16 H        | ●                                      |                            |                        | ●                        | ●  |                           |
|   |  | Enjoliveur aéro 16" Strontium                             | 205/55R16 V*       |  | ●                          |                        |                          |  | ●                         |
|   | <b>Allure</b>  | Jantes alliage 16" Hydre Dilium diamantée vernis brillant | 195/60R16H         | ○                                      |                            |                        | ○                        | ○  |                           |
|   |  | Jantes alliage 16" Hydre Dilium diamantée vernis brillant | 205/55R16 V*       |  | ○                          |                        |                          | ○  |                           |
|   |  | Jantes alliage 16" Hydre Ten diamantée vernis mat         | 195/60R16H**       | ●                                      |                            | ● / ●                  |                          | ●  | ●                         |
|   |  | Jantes alliage 17" Eridan Gris diamantée vernis mat       | 205/50R17 V**      |  | ●                          | ○ / -                  |                          | ○  | ○                         |
|   | <b>Féline Titane / Féline Cuivre</b>                     | Jantes alliage 17" Eridan noir diamantée vernis brillant  | 205/50R17 V**      |  |                            | ○ / -                  |                          | ○  | ○                         |
| Jantes alliage 17" Eridan Gris diamantée vernis mat |  | 205/50R17 V**   |                    |  | ○ / -                      |                        | ○                        | ○  |                           |
|   | Jantes alliage 17" Eridan noir diamantée vernis brillant | 205/50R17 V**   |                    |  | ○                          |                        | ○                        | ○  |                           |

\* Motorisations équipés de pneumatiques 205/55R16V Ultra Basse Résistance au Roulement \*\* Pneumatiques type Mud & Snow associés au Grip Control      ● = de série ○ = en option  
Toutes les montes pneumatiques de 2008 permettent le montage de chaînes neige.



Enjoliveur 15" Iode



Enjoliveur 16" Silice



Enjoliveur 16" Strontium



Jante 16" Hydre Dilium



Jante 16" Hydre Ten



Jante 17" Eridan Gris



Jante 17" Eridan Noir

# 4. TOUT SAVOIR SUR VOTRE 2008



|                          |   |                                     |                              |                                |   |                                    |
|--------------------------|---|-------------------------------------|------------------------------|--------------------------------|---|------------------------------------|
| 1,2L VTi<br>82ch<br>BVM5 | 1,2L e-VTi<br>82ch<br>ETG5<br><b>BLUE LION*</b> | 1,6L VTi<br>120ch<br>BVM5 /<br>BVA4 | 1,4L HDi FAP<br>68ch<br>BVM5 | 1,6L e-HDi<br>FAP 92ch<br>BVM5 | 1,6L e-HDi<br>FAP 92ch<br>ETG6<br><b>BLUE LION*</b> | 1,6L e-HDi<br>FAP<br>115ch<br>BVM6 |
|--------------------------|---|-------------------------------------|------------------------------|--------------------------------|---|------------------------------------|

|                        |   |               |  |  |  |  |  |
|------------------------|---|---------------|--|--|--|--|--|
| Dimensions extérieures | Longueur (m)                                | 4,159         |  |  |  |  |  |
|                        | Largeur rétroviseurs ouverts / rabattus (m) | 2,004 / 1,739 |  |  |  |  |  |
|                        | Hauteur (m)                                 | 1,556         |  |  |  |  |  |
|                        | Hauteur du seuil de chargement à vide (m)   | 0,6           |  |  |  |  |  |
|                        | Empattement (m)                             | 2,537         |  |  |  |  |  |
|                        | Garde au sol en mm (ordre de marche)        | 165           |  |  |  |  |  |
|                        | Porte-à-faux avant / arrière (m)            | 0,821 / 0,801 |  |  |  |  |  |
|                        | Rayon de braquage entre trottoirs (m)       | 5,2           |  |  |  |  |  |

|                        |   |               |  |  |  |  |  |
|------------------------|---|---------------|--|--|--|--|--|
| Dimensions intérieures | Nombre de places                                  | 5             |  |  |  |  |  |
|                        | Garde au toit avant/arrière (mm)                  | 898 / 876     |  |  |  |  |  |
|                        | Largeur aux coudes avant/arrière (m)              | 1,360 / 1,337 |  |  |  |  |  |
|                        | Volume mini du coffre (L VDA)                     | 350           |  |  |  |  |  |
|                        | Volume maxi du coffre (L VDA) <sup>(1)</sup>      | 1194          |  |  |  |  |  |
|                        | Longueur maxi du coffre (m)                       | 0,752         |  |  |  |  |  |
|                        | Largeur maxi du coffre avec / sans option JBL (m) | 0,962 / 1,042 |  |  |  |  |  |
|                        | Hauteur maxi du coffre sous tablette (m)          | 0,514         |  |  |  |  |  |

|                   |   |      |      |             |      |      |      |      |
|-------------------|---|------|------|-------------|------|------|------|------|
| Masses et charges | Masse à vide sans option (kg)   | 1045 | 1055 | 1080 / 1140 | 1090 | 1160 | 1170 | 1180 |
|                   | Masse totale autorisée en charge (kg)   | 1582 | 1593 | 1644 / 1666 | 1622 | 1684 | 1692 | 1708 |
|                   | Masse maxi remorquable freinée avec transfert de charge (en kg conducteur seul) | 1100 | 770  | 1270 / 1270 | 670  | 1270 | 820  | 1300 |
|                   | Masse totale roulante autorisée en pente 12% (kg)                               | 2362 | 2043 | 2614 / 2616 | 1972 | 2634 | 2262 | 2688 |

|               |  |                      |              |                   |                         |              |              |               |
|---------------|--|----------------------|--------------|-------------------|-------------------------|--------------|--------------|---------------|
| Motorisations | Puissance administrative (CV)                            | 4                    | 4            | 7 / 7             | 4                       | 5            | 5            | 6             |
|               | Cylindrée (cm <sup>3</sup> )                             | 1199                 | 1199         | 1598              | 1397                    | 1560         | 1560         | 1560          |
|               | Nombre de cylindres / Disposition                        | 3 en ligne           |              |                   | 4 en ligne              |              |              |               |
|               | Nombre de soupapes par cylindre                          | 4                    | 4            | 4                 | 2                       | 2            | 2            | 2             |
|               | Puissance maxi (kW CEE /ch CEE à tr/min)                 | 60/82 à 5750         | 60/82 à 5750 | 88/120 à 6000     | 50/68 à 4000            | 68/92 à 4000 | 68/92 à 4000 | 84/115 à 3600 |
|               | Couple maxi en Nm CEE à tr/min                           | 118 à 2750           | 118 à 2750   | 160 à 4250        | 160 à 1750              | 230 à 1750   | 230 à 1750   | 270 à 1750    |
|               | Norme de dépollution                                     | EURO 5               |              |                   |                         |              |              |               |
|               | Système d'arrêt et de re-démarrage automatique du moteur | NON                  | OUI          | NON               | NON                     | OUI          | OUI          | OUI           |
|               | Type d'injection   | Indirecte multipoint |              |                   | Directe à rampe commune |              |              |               |
|               | Intervalle de maintenance                                | 25 000 km ou 1 an    |              | 30 000 km ou 1 an | 25 000 km ou 1 an       |              |              |               |

|                               |   |                           |      |             |        |      |      |      |
|-------------------------------|---|---------------------------|------|-------------|--------|------|------|------|
| Performances et consommations | Vitesse maxi (km/h)                         | 169                       | 171  | 196 / 189   | 159    | 181  | 180  | 188  |
|                               | 0-100 km/h (sec) conducteur seul            | 13,5                      | 15,9 | 9,5 / 11,2  | 14,9   | 11,5 | 13,3 | 10,4 |
|                               | 1000 m dép arrêté (sec) cond seul           | 35,1                      | 36,8 | 30,8 / 32,7 | 36,4   | 33,5 | 34,5 | 32,3 |
|                               | Type de carburant                           | Essence sans plomb ou E10 |      |             | Gazole |      |      |      |
|                               | Capacité du réservoir (L)                   | 50                        |      |             |        |      |      |      |
|                               | Consommation urbaine (l/100km)              | 6                         | 5,6  | 7,7 / 8,8   | 4,6    | 4,7  | 4,1  | 4,7  |
|                               | Consommation extra-urbaine (l/100km)        | 4,3                       | 4,3  | 4,8 / 5,2   | 3,6    | 3,6  | 3,6  | 3,6  |
|                               | Consommation mixte (l/100km)                | 4,9                       | 4,8  | 5,9 / 6,5   | 4      | 4    | 3,8  | 4    |
|                               | Emissions de CO <sub>2</sub> (mixte) (g/km) | 114                       | 99   | 135 / 150   | 104    | 103  | 98   | 105  |

|                            |                      |  |              |   |                            |   |              |   |
|----------------------------|----------------------|--|--------------|---|----------------------------|---|--------------|---|
| Boîte de vitesses et Roues | Type de boîte        | Manuelle   | Pilotée      | Manuelle / Automatique                        | Manuelle                   | Manuelle                                      | Pilotée      | Manuelle                                      |
|                            | Nombre de rapports   | 5  | 5            | 5 / 4   | 5                          | 5   | 6            | 6   |
|                            | Type de pneumatiques | 195/60R15 H<br>195/60R16 H   | 205/55R16 V* | 195/60R16 H<br>195/60R16 H**<br>205/50R17 V** | 195/60R15 H<br>195/60R16 H | 195/60R16 H<br>195/60R16 H**<br>205/50R17 V** | 205/55R16 V* | 195/60R16 H<br>195/60R16 H**<br>205/50R17 V** |
|                            | Roue de secours      | Kit de dépannage pneumatique (anneau de remorquage, compresseur et flacon de produit de colmatage) |              |   |                            |   |              |   |

|                       |                            |  |  |  |  |  |  |
|-----------------------|----------------------------|--|--|--|--|--|--|
| Freins et suspensions | Type de freins avant       | Disques ventilés à étrier flottant   |  |  |  |  |  |
|                       | Type de freins arrière     | Disques ventilés à étrier flottant   |  |  |  |  |  |
|                       | Type de suspension avant   | Train avant de type "pseudo McPherson", ressorts hélicoïdaux et amortisseurs hydrauliques intégrés |  |  |  |  |  |
|                       | Type de suspension arrière | Train arrière avec traverse déformable, ressorts hélicoïdaux et amortisseurs hydrauliques          |  |  |  |  |  |

<sup>(1)</sup> Volume de coffre sous pavillon, banquette arrière rabattue

\* Motorisations équipés de pneumatiques 205/55R16V Ultra Basse Résistance au Roulement

\*\* Pneumatiques type Mud & Snow avec Grip Control

Le Label **BLUE LION** distingue les versions qui émettent le moins de CO<sub>2</sub>.

Les consommations de carburant du tableau ci-contre correspondent aux valeurs homologuées suivant la réglementation européenne applicable à tous les constructeurs et tous les véhicules particuliers vendus en Europe. Ces valeurs vous permettent de comparer les véhicules et d'orienter votre choix :

- La consommation urbaine est obtenue sur un parcours de type urbain d'environ 4 kilomètres.
- La consommation extra-urbaine est obtenue sur un parcours extra-urbain de 7 kilomètres environ.
- La consommation mixte est obtenue sur la totalité des parcours urbain et extra-urbain, soit environ 11 kilomètres.

Ces valeurs sont obtenues dans des conditions d'essais strictes (température, masse, caractéristiques du banc d'essais à rouleaux, etc...) et avec un profil de roulage très calme. Les conditions réelles de circulation, les conditions atmosphériques, l'état de charge du véhicule, le style de conduite, la pression des pneumatiques, la présence d'une galerie (même sans chargement), l'utilisation importante de la climatisation et/ou du chauffage, l'état du véhicule peuvent bien sûr amener à des consommations différentes de celles homologuées. Retrouvez tous les conseils d'Eco Conduite pour tirer le meilleur parti de votre véhicule sur [www.peugeot.com](http://www.peugeot.com).

# 5. CHOISISSEZ VOTRE VERSION

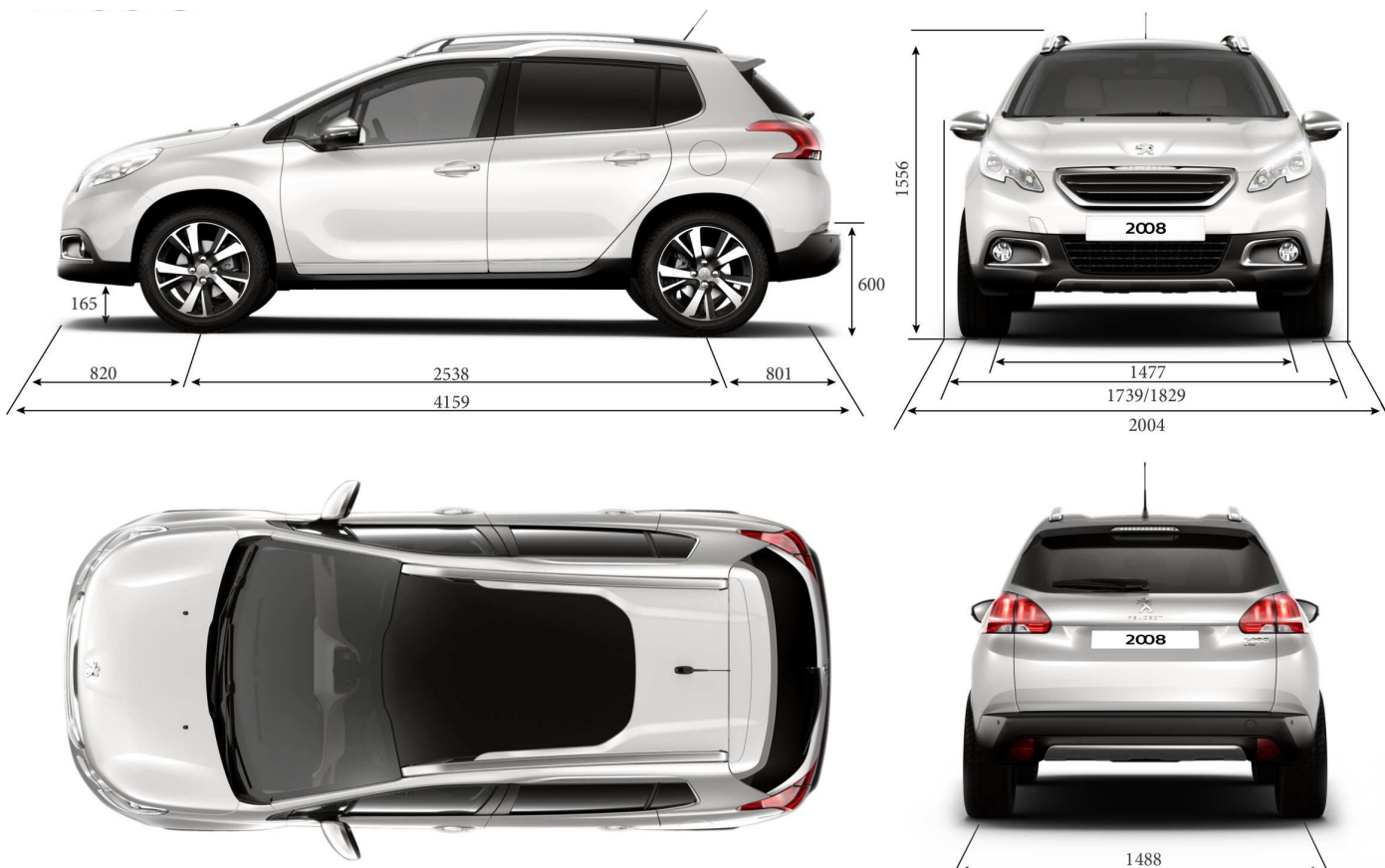
|               | Moteurs   | Puis. | CO <sub>2</sub> * | P.A. | Types Mines | Codes versions          | Prix Euros    |           | Bonus/<br>malus** |
|---------------|---|-------|-------------------|------|-------------|-------------------------|---------------|-----------|-------------------|
|               |   |       |                   |      |             |                         | TC            | HT        |                   |
| Access        | 1,2L VTi BVM5                                   | 82ch  | <b>114</b>        | 4    | CUHMZ0      | 1PI4 SY F CG 5 B0 A0 B0 | <b>15 300</b> | 12 792,64 |                   |
|               | 1,4L HDi FAP BVM5                               | 68ch  | <b>104</b>        | 4    | CU8HR0      | 1PI4 SY F BD 5 B0 A0 B0 | <b>16 800</b> | 14 046,82 |                   |
| Active        | 1,2L VTi BVM5                                   | 82ch  | <b>114</b>        | 4    | CUHMZ0      | 1PI4 SY L CG 5 B0 A0 B0 | <b>17 250</b> | 14 423,08 |                   |
|               | 1,2L e-VTi <b>ETG5 BLUE</b> LION <sup>(1)</sup> | 82ch  | <b>99</b>         | 4    | CUHMZ0/PS   | 1PI4 SY L CG V B0 BM B0 | <b>18 150</b> | 15 175,59 |                   |
|               | 1,4L HDi FAP BVM5                               | 68ch  | <b>104</b>        | 4    | CU8HR0      | 1PI4 SY L BD 5 B0 A0 B0 | <b>18 550</b> | 15 510,03 |                   |
|               | 1,6L e-HDi FAP BVM5                             | 92ch  | <b>103</b>        | 5    | CU9HP0/S    | 1PI4 SY L BF J B0 A0 B0 | <b>19 800</b> | 16 555,18 |                   |
|               | 1,6L e-HDi FAP <b>ETG6 BLUE</b> LION            | 92ch  | <b>98</b>         | 5    | CU9HP8/1PS  | 1PI4 SY L BF S B0 BM B0 | <b>20 500</b> | 17 140,47 |                   |
| Allure        | 1,2L VTi BVM5                                   | 82ch  | <b>114</b>        | 4    | CUHMZ0      | 1PI4 SY H CG 5 B0 A0 B0 | <b>18 950</b> | 15 844,48 |                   |
|               | 1,2L e-VTi <b>ETG5 BLUE</b> LION <sup>(1)</sup> | 82ch  | <b>99</b>         | 4    | CUHMZ0/PS   | 1PI4 SY H CG V B0 BM B0 | <b>19 850</b> | 16 596,99 |                   |
|               | 1,6L VTi BVM5                                   | 120ch | <b>135</b>        | 7    | CU5FS0      | 1PI4 SY H CA 5 B0 A0 B0 | <b>19 950</b> | 16 680,60 |                   |
|               | 1,6L VTi BVA                                    | 120ch | <b>150</b>        | 7    | CU5FS9      | 1PI4 SY H CA L B0 A0 B0 | <b>21 050</b> | 17 600,33 | +400              |
|               | 1,6L e-HDi FAP BVM5                             | 92ch  | <b>103</b>        | 5    | CU9HP0/S    | 1PI4 SY H BF J B0 A0 B0 | <b>21 500</b> | 17 976,59 |                   |
|               | 1,6L e-HDi FAP <b>ETG6 BLUE</b> LION            | 92ch  | <b>98</b>         | 5    | CU9HP8/1PS  | 1PI4 SY H BF S B0 BM B0 | <b>22 200</b> | 18 561,87 |                   |
|               | 1,6L e-HDi FAP BVM6                             | 115ch | <b>105</b>        | 6    | CU9HD8/S    | 1PI4 SY H BM K B0 A0 B0 | <b>22 700</b> | 18 979,93 |                   |
| Féline Titane | 1,6L VTi BVM5                                   | 120ch | <b>135</b>        | 7    | CU5FS0      | 1PI4 SY N CA 5 B0 A0 B0 | <b>21 800</b> | 18 227,42 |                   |
|               | 1,6L e-HDi FAP BVM5                             | 92ch  | <b>103</b>        | 5    | CU9HP0/S    | 1PI4 SY N BF J B0 A0 B0 | <b>23 350</b> | 19 523,41 |                   |
|               | 1,6L e-HDi FAP BVM6                             | 115ch | <b>105</b>        | 6    | CU9HD8/S    | 1PI4 SY N BM K B0 A0 B0 | <b>24 550</b> | 20 526,76 |                   |
| Féline Cuivre | 1,6L e-HDi FAP BVM5                             | 92ch  | <b>103</b>        | 5    | CU9HP0/S    | 1PI4 SY V BF J B0 A0 B0 | <b>23 350</b> | 19 523,41 |                   |
|               | 1,6L e-HDi FAP BVM6                             | 115ch | <b>105</b>        | 6    | CU9HD8/S    | 1PI4 SY V BM K B0 A0 B0 | <b>24 550</b> | 20 526,76 |                   |

\* Les émissions de CO<sub>2</sub> renseignées sont mixtes et exprimées en gramme par kilomètre.

\*\* Bonus / Malus : montants indiqués suivant les dispositions législatives et réglementaires en

<sup>(1)</sup> motorisation disponible fin 2013

Le tarif comprend les frais de transport, de préparation, le jeu de plaques d'immatriculation définitives (pose comprise) et 5 litres de carburant. La carte grise est à la charge de l'acheteur. Pneumatiques : la marque des pneumatiques ne peut faire l'objet d'option à la commande. Ce tarif conseillé est susceptible d'évoluer. Nous vous invitons à consulter votre point de vente pour qu'il vous communique les prix en vigueur et l'offre disponible au moment de l'achat. Ces prix publics conseillés s'entendent en Euros (EUR) avec TVA incluse au taux de 19,6%.



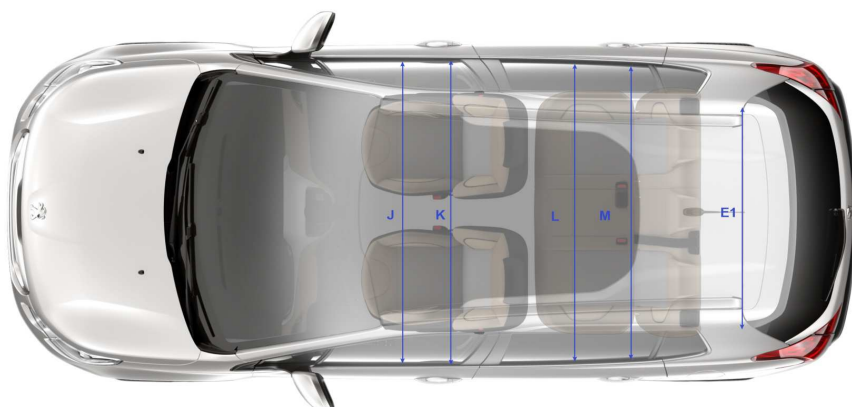
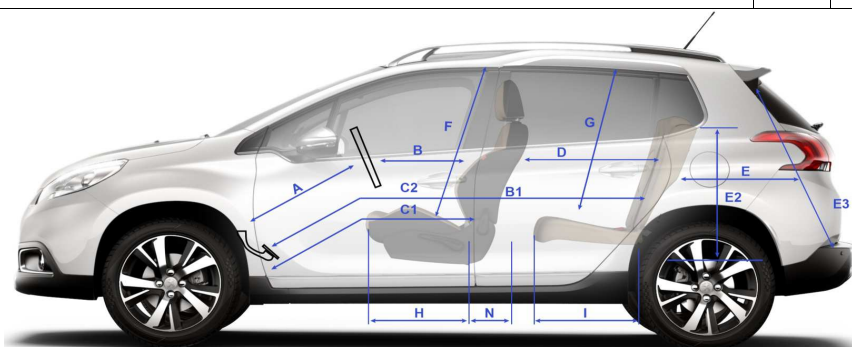
# 6. CHOISISSEZ VOS OPTIONS

|   |   | Access | Active | Allure | Féline<br>Cuivre | Féline<br>Titane | Prix Euros |          |        |
|---|---|--------|--------|--------|------------------|------------------|------------|----------|--------|
|   |   |        |        |        |                  |                  | TC         | HT       |        |
| SÉCURITÉ  | Alarme périmétrique et volumétrique. (Entraîne une seconde télécommande HF)   | AB08   |        |        | ○                | ○                | 300        | 250,84   |        |
|   | Grip Control & Jantes alliage 16" Hyde Ten (Indisponible sur 1,2L VTi 82ch, 1,6L VTi 120ch BVA4 et moteurs BLUE LION)                 | ZH4D   |        | ○      | ○                | ○                | 300        | 250,84   |        |
|   | Roue de secours temporaire (80km/h max)   | RS02   | ○      | ○      | ○                | ○                | 100        | 83,61    |        |
| CONFORT   | Air conditionné manuel  | RE01   | ○      | ●      | ○                | ○                | 1 000      | 836,12   |        |
|   | Air conditionné automatique bi-zone   | RE07   |        | ○      | ●                | ●                | 300        | 250,84   |        |
|   | Lunette et vitres arrière surteintées   | VD09   |        |        | ○                | ●                | 100        | 83,61    |        |
|   | Pack Visibilité (allumage automatique des projecteurs, essuie-vitre avant automatique, rétroviseur intérieur électrochrome)           | WV33   |        | ○      | ●                | ●                | 200        | 167,22   |        |
|   | Pack Urbain (aide au stationnement arrière, 4 lève-vitres électriques impulsions, rétroviseurs extérieurs rabattables électriquement) | GO0B   |        | ○      | ●                | ●                | 550        | 459,87   |        |
|   | Park Assist (manœuvre de stationnement semi-automatique)  | UB08   |        |        | ○                | ○                | 350        | 292,64   |        |
|   | Toit vitré panoramique (et vélum électrique). Entraîne la suppression du Peugeot LEDs Track   | OK01   |        |        | ○                | ●                | 500        | 418,06   |        |
| STYLE   | Jantes alliage 16" Hyde Dillium   | ZH4C   |        | ○      | ●                | ○                | 500        | 418,06   |        |
|   | Jantes alliage 17" Eridan noir & Grip Control (Indisponible sur 1,2L VTi 82ch, 1,6L VTi 120ch BVA4 et moteurs BLUE LION)              | ZH4F   |        |        | ○                | ○                | 500        | 418,06   |        |
|   | Jantes alliage 17" Eridan gris mat & Grip Control (Indisponible sur 1,2L VTi 82ch, 1,6L VTi 120ch BVA4 et moteurs BLUE LION)          | ZH4E   |        |        | ○                | ○                | 500        | 418,06   |        |
|   | Jantes alliage 17" Eridan noir brillant   | ZH4F   |        |        | ○                | ○                | 100        | 83,61    |        |
|   | Peinture métallisée   | 0MM0   | ○      | ○      | ○                | ○                | 500        | 418,06   |        |
|   | Peinture Blanc nacré  | 0MM6   |        | ○      | ○                | ○                | 650        | 543,48   |        |
| AUDIO & COMMUNICATION   | WIP Sound radio CD MP3 (prise jack en façade, 2x25W, 2 hp 2 tweeters, commandes sous volant)  | WLPB   | ○      |        |                  |                  | 300        | 250,84   |        |
|   | WIP Bluetooth & WIP Sound radio CD MP3 (prise USB/jack déportée, 4x25W, 4 hp 2 tweeters, commandes sous volant)                       | WLV5   | ○      |        |                  |                  | 500        | 418,06   |        |
|   | Lecteur CD (pour écran tactile, déporté dans la boîte à gants)  | WLQX   |        |        |                  | ○                | ○          | 100      | 83,61  |
|   |   | WLQL   |        | ○      | ○                |                  |            | 100      | 83,61  |
|   | Lecteur CD + Peugeot Connect SOS et Assistance  | WLQY   |        |        |                  | ○                | ○          | 350      | 292,64 |
|   | Navigation pour écran tactile + port USB déporté  | WLQU   |        | ○      | ○                | ●                | ●          | 490      | 409,70 |
|   | Navigation + port USB déporté + lecteur CD  | WLQX   |        | ○      | ○                |                  |            | 590      | 493,31 |
|   | Navigation + port USB déporté + Lecteur CD + Peugeot Connect SOS  | WLQY   |        | ○      | ○                |                  |            | 840      | 702,34 |
| Système HiFi JBL (2 woofers et 2 tweeters avant 100W, 2 woofers et 2 tweeters arrière 100W, 1 caisson de basse amplifié 100W) | UN01  |        |        | ○      | ○                | ○                | 450        | 376,25   |        |
| PACK  | Pack Cuir : Sièges chauffants habillés de cuir Claudia, surtapis avant et arrière, seuils de portes aluminium.                        | OP3U   |        |        | ○                | ●                | 1 200      | 1 003,34 |        |

● = de série ○ = en option





## Services connectés 2008

|      |   |      |   |   |   |   |     |        |
|------|---|------|---|---|---|---|-----|--------|
| APPS | PEUGEOT CONNECT APPS*, Contrat de 1ère souscription comprenant : 1 an d'accès au service (communications data incluses) & 1 clé de connexion Peugeot Connect (USB & 3G). *Uniquement sur 2008 équipée d'origine d'un écran tactile. Voir disponibilité et conditions générales du service en point de vente. (ref 1608179580) | APPS | ○ | ○ | ○ | ○ | 199 | 166,39 |
|------|---|------|---|---|---|---|-----|--------|



|    | (mm) |
|----|------|
| A  | 720  |
| B  | 611  |
| C1 | 874  |
| C2 | 1689 |
| D  | 814  |
| E  | 752  |
| E1 | 1042 |
| E2 | 514  |
| E3 | 841  |
| F  | 898  |
| G  | 876  |
| H  | 478  |
| I  | 468  |
| J  | 1408 |
| K  | 1360 |
| L  | 1386 |
| M  | 1337 |
| N  | 230  |

# 7. CHOISISSEZ VOS ACCESSOIRES

|   | DESIGNATION         | APERCU  | COMPOSITION (à commander au détail)  |
|---|---------------------|---|--|
| Pack de Personnalisation  | Downtown noir       |  | Stickers de bas de caisse noir : 1610566880  |
|   | Downtown Citrus     |  | Stickers de bas de caisse jaune : 1610567180, stickers de haut de caisse jaune : 1610567880, surcoques de rétroviseurs ext jaune : 1610593480<br>Stickers intérieur jaune : 1610568880, surcoque de retro inter jaune : 1610573380/1610573480 (prismatique/electrochrome)      |
|   | Downtown Orange     |  | Stickers de bas de caisse orange : 1610567580, stickers de haut de caisse orange : 1610568080, surcoques de rétroviseurs ext orange : 1610593680<br>Stickers intérieur orange : 1610569080, surcoque de retro inter orange : 1610573780/1610573980 (prismatique/electrochrome) |
|   | Downtown Flash Pink |  | Stickers de bas de caisse rose : 1610567380, stickers de haut de caisse rose : 1610568180, surcoques de rétroviseurs ext rose : 1610593580<br>Stickers intérieur rose : 1610568980, surcoque de retro inter rose : 1610573580/1610573680 (prismatique/electrochrome)           |
| Autres références disponibles (cabochons de jantes, surtapis) : consultez votre PdV |                     |   |  |

|   | RÉF                 | DESIGNATION                        | DESSCRIPTIF   |
|---|---------------------|------------------------------------|---|
| Style   | 1608313880          | Coques de retro chromées           | Jeu de coques de retroviseurs aspect chrome   |
|   | 1607569380          | Seuils de portes rétro-éclairés    | Apportent une touche complémentaire de modernité à votre 2008 avec l'éclairage du logo "Peugeot" à l'ouverture des portes avant.  |
|   | 1610452780          | Jante 17" Pyxis                    | Les roues alliages participent aux lignes de style du véhicule. Une large gamme est disponible en 15" (gris éclat), 16"(gris antra et diamantage) et 17"(noir onyx mat et diamantage séquentiel). Consultez votre PdV.                            |
|   | 16 084 748 80       | Jante 16" Cetus                    |   |
|   | 16 084 243 80       | Jante 15" Draco                    |   |
|   |                     |                                    |   |
| Transport   | 1608474680          | Jeu de barres de toit              | Barres de toit transversales alliant esthétique et fonctionnalité se fixant sur les barres de toit longitudinales.  |
|   | 1607076580          | Attelage RDSO                      | Attelage développé par les bureaux d'études Peugeot dans le cadre d'un cahier des charges rigoureux prenant en référence les critères de résistance les plus exigeants.   |
|   | 1607706380          | Faisceau 13 voies                  |   |
|   | 1609665680          | Coffres de toit rigides            | Nouvelle gamme. Fixation rapide sur les barres de toit transversales. Il Augmente la capacité de chargement de votre 2008.  |
| Sécurité  | 1607706880          | Alarme                             | Protection périmétrique des portes, capot et coffre. Protection volumétrique par ultrasons.Mise en service et hors service par la télécommande d'origine.   |
|   | 1606922480          | Antivol de jantes alu              | Permet de protéger du vol vos jantes aluminium.   |
|   | 16 092 885 80       | Grille pare-chien                  | Fixation très rapide et facile. Empêche un animal d'importuner les occupants du véhicule.   |
|   | 1608928680          | Bavettes arrière                   | Développées par le bureau de Style Peugeot, ces bavettes s'intègrent aux passages de roues en parfaite harmonie avec les lignes de 2008. Elles assurent une protection efficace contre les diverses projections. (disponible également à l'avant) |
| Protection  | 1609674780          | Protecteur de seuil de coffre Inox | Il protège la zone de chargement de votre coffre tout en apportant une touche d'élégance à votre 2008.  |
|   | 1610034180          | Bandeaux de protection de PC       | Pour pare-choc avant et arrière. Bandeaux en résine transparente préservant l'esthétique du véhicule tout en protégeant la carrosserie des petits chocs et rayures.   |
|   | consultez votre PdV | Baguettes latérales                | Dessinés par le Style Peugeot, ces baguettes protègent efficacement la carrosserie de votre 2008 des petits chocs urbains.  |
|   | 16 095 517 80       | Surtapis en forme                  | Assurent une excellente protection de la moquette d'origine   |
|   | 16 094 994 80       | Bac de coffre souple               | Léger et facile à poser, il protège le coffre de votre 2008 lors des transports quotidiens.   |
| Multimédia  | 947321              | Support multimedia                 | Permet la pose de la plupart des Pack Video du marchés, Ipad...   |
|   | 16074035 80         | Navigation semi-intégrée           | Dock semi-intégré de recharge compatible de nombreux navigateurs nomades Garmin - Permet une installation facile et rapide du navigateur ainsi que sa recharge.   |
|   | 9701 NE             | Kit main libre Mki 9200            | Il suffit de mettre le contact afin que votre téléphone se connecte automatiquement au kit mains libres. Votre conversation est restituée dans les hauts parleurs du véhicule.  |
| Confort   | 16 096 012 80       | Stores latéraux                    | Ces stores permettent une occultation totale des vitres latérales.  |
|   | 9452.96             | Aide au stationnement arrière      | Il émet un signal sonore pour indiquer la distance entre le véhicule et l'obstacle. Egalement disponible pour l'avant. Consultez votre pdv  |
|   | 16 079 377 80       | Cintre                             | Fixation facile sur les tiges d'appui-têtes.  |
|   | 1607396380          | Défecteurs d'air                   | Ils vous permettent de rouler les vitres entrebaillées et de renouveler l'air ambiant même quand il pleut.  |
| Les références correspondent aux informations disponibles à la date de diffusion du document et sont susceptibles d'évoluer |                     |                                    |   |

# 8. CHOISISSEZ VOTRE CONTRAT DE SERVICE

Les Peugeot Contrats Privilèges garantissent votre confort et votre sérénité.

## Le Contrat Maintenance

### PRESTATIONS : le contrat Prévission

+

- ›Entretien : prise en charge des opérations liées au plan d'entretien de votre véhicule, préconisées par Automobiles Peugeot comme indiqué dans le carnet d'entretien (entretien en conditions sévères en option)
- ›Prêt de véhicule pendant une opération d'entretien (sous réserve d'appel 48 heures avant le rendez-vous)
- ›Durée de la couverture : 24, 36, 48, 60, 72 et 84 mois
- ›Tranches Kilométriques : De 20 000 à 200 000 km

|                           |                           |                           |                            |
|---------------------------|---------------------------|---------------------------|----------------------------|
| <b>Exemple de tarif :</b> | <b>36 mois</b>            | <b>48 mois</b>            | <b>60 mois</b>             |
| <b>2008 / VP</b>          | <b>30 000 - 60 000 km</b> | <b>40 000 - 80 000 km</b> | <b>50 000 - 100 000 km</b> |
| <b>TTC/mois</b>           | <b>16,59 € / 33,19 €</b>  | <b>23,67€ / 42,54 €</b>   | <b>33,37 € / 43,87 €</b>   |



## Le Contrat Prévission

### PRESTATIONS : le contrat Extension de Garantie

+

- ›Remplacement des pièces d'usure, main-d'oeuvre comprise (hors batteries et bougies d'allumage/pneumatiques en option), si les pièces ne peuvent remplir la fonction pour laquelle elles ont été conçues
- ›Prise en charge du pré-contrôle et du 1er contrôle technique obligatoire (pour les contrats de 48 mois et plus uniquement)
- ›Durées / Kilométrages :
  - Pour 36 mois : 30 000, 45 000, 60 000 ou 75 000 km
  - Pour 48 mois : 40 000, 60 000, 80 000 ou 100 000 km
  - Pour 60 mois : 50 000, 75 000, 100 000 ou 125 000 km
  - Pour 72 mois : 60 000, 90 000, 120 000 ou 150 000 km
  - Pour 84 mois : 70 000, 105 000, 140 000 ou 175 000 km

|                           |                           |                           |                            |
|---------------------------|---------------------------|---------------------------|----------------------------|
| <b>Exemple de tarif :</b> | <b>36 mois</b>            | <b>48 mois</b>            | <b>60 mois</b>             |
| <b>2008 / VP</b>          | <b>30 000 - 60 000 km</b> | <b>40 000 - 80 000 km</b> | <b>50 000 - 100 000 km</b> |
| <b>TTC/mois</b>           | <b>8,25 € / 16,75 €</b>   | <b>10,27 € / 22,54 €</b>  | <b>13,78 € / 30,53 €</b>   |



## Le Contrat Extension de Garantie

### PRESTATIONS :

- ›Prise en charge, pièces et main d'oeuvre, des défaillances mécaniques, électriques ou électroniques au-delà de la période de garantie contractuelle
- ›Assistance 24 heures sur 24, 7 jours sur 7 en cas de défaillance (dépannage/remorquage, poursuite du voyage, prêt d'un véhicules de remplacement)\*
- ›Durées / Kilométrages :
  - Pour 36 mois : 30 000, 45 000, 60 000 ou 75 000 km
  - Pour 48 mois : 40 000, 60 000, 80 000 ou 100 000 km
  - Pour 60 mois : 50 000, 75 000, 100 000 ou 125 000 km
  - Pour 72 mois : 60 000, 90 000, 120 000 ou 150 000 km
  - Pour 84 mois : 70 000, 105 000, 140 000 ou 175 000 km

|                           |                           |                           |                            |
|---------------------------|---------------------------|---------------------------|----------------------------|
| <b>Exemple de tarif :</b> | <b>36 mois</b>            | <b>48 mois</b>            | <b>60 mois</b>             |
| <b>2008 / VP</b>          | <b>30 000 - 60 000 km</b> | <b>40 000 - 80 000 km</b> | <b>50 000 - 100 000 km</b> |
| <b>TTC/mois</b>           | <b>4,81€ / 6,50 €</b>     | <b>6,10 € / 8,90 €</b>    | <b>7,70 € / 12,90 €</b>    |

\* voir les conditions détaillées de la prestation d'assistance routière dans les conditions générales

Quel que soit le mode de souscription de votre contrat, les prestations du contrat se terminent à la survenance du 1er des deux termes (soit la durée, soit le kilométrage)

Extrait du tarif PCP 12E du 03/12/12 consultable dans son intégralité chez votre point de vente Peugeot.

Pour plus de détails, veuillez vous reporter aux conditions générales des Peugeot Contrat Privilèges

## 9. CHOISISSEZ VOTRE FINANCEMENT

Découvrez auprès de votre point de vente Peugeot l'ensemble des offres de Peugeot Perspectives. Vous y trouverez forcément la solution adaptée à votre besoin.

|   |   |
|---|---|
| <b>VOTRE<br/>2008 Access</b><br>1,2L VTi 82ch BVM5                              | à partir de<br><b>275 € / mois</b><br>après un premier loyer de<br><b>3078 euros</b> <sup>(1)</sup><br><small>entretien <sup>(3)</sup> et Garantie Perte financière incluse <sup>(4)</sup></small>        |
| <b>VOTRE<br/>2008 Active</b><br>1,6L e-HDi FAP 92ch<br>BMP6<br><b>BLUE LION</b> | à partir de<br><b>344 € / mois</b><br>après un premier loyer de <b>4114</b><br><b>euros</b> <sup>(2)</sup><br><small>entretien <sup>(3)</sup> et Garantie Perte financière incluse <sup>(4)</sup></small> |

Exemples au 04/11/2013 d'offres de location avec option d'achat sur 48 mois, avec :

(1) pour 2008 Access un premier loyer de 3077,76 € ( dont 3026,34 € au titre de la location ) et 47 loyers mensuels de 274,34 € ( dont 222,92 € au titre de la location ), chaque loyer incluant 30 € au titre du Peugeot Contrat Privilèges Maintenance et 21,42 € au titre de la garantie perte financière ; possibilité de souscrire la prestation Décès pour 12,24 € / mois, somme s'ajoutant au loyer. Montant total dû en cas d'acquisition au terme de la location : 22091,79 € prestations incluses, et 19623,63 € hors prestations <sup>(1) (3) (4)</sup>

(2) pour 2008 Active un premier loyer de 4113,60 € (dont 4054,90 € au titre de la location) et 47 loyers mensuels de 343,65 € (dont 284,95 € au titre de la location), chaque loyer incluant 30 € au titre du Peugeot Contrat Privilèges Maintenance et 28,70 € au titre de la garantie perte financière ; possibilité de souscrire la prestation Décès pour 16,40 € / mois, somme s'ajoutant au loyer. Montant total dû en cas d'acquisition au terme de la location : 29285,15 € prestations incluses, et 26467,55 € hors prestations <sup>(2) (3) (4)</sup>

**Un crédit vous engage et doit être remboursé.  
Vérifiez vos capacités de remboursement avant de vous engager.**

(1) Exemple pour une 2008 Access 1,2L VTi 82ch BVM5 neuve, hors option, au prix de 15300 € (tarif 13E conseillé du 04/11/2013) et pour un Peugeot Contrat Privilèges Maintenance 48 mois/ 60 000 km (au premier des 2 termes durée/kilométrage atteint). Location sur 48 mois avec option d'achat, entretien et garantie Perte financière inclus. Le premier loyer sera réglé à la livraison. Option d'achat finale : 6120,00 €. Montants exprimés TTC.

(2) Exemple pour une 2008 Active 1,6L e-HDi FAP 92ch BMP6 BLUE LION neuve, hors option, au prix de 20500 € (tarif 13E conseillé du 04/11/2013) et pour un Peugeot Contrat Privilèges Maintenance 48 mois/ 60 000 km (au premier des 2 termes durée/kilométrage atteint). Location sur 48 mois avec option d'achat, entretien et garantie Perte financière inclus. Le premier loyer sera réglé à la livraison. Option d'achat finale : 9020,00 €. Montants exprimés TTC.

(3) (4) Selon conditions générales, (3) du Peugeot Contrat Privilèges Maintenance et (4) du Contrat Peugeot Perspectives, disponibles dans les points de vente Peugeot. Le Contrat Privilèges Maintenance peut être souscrit indépendamment de tout financement. Offres non cumulables, réservées aux personnes physiques pour les locations d'une Peugeot 2008 Access 1,2L VTi 82ch BVM5 et d'une 2008 Active 1,6L e-HDi FAP 92ch BMP6 BLUE LION neuves à usage privé dans le réseau Peugeot participant et sous réserve d'acceptation du dossier par PEUGEOT FINANCE, bailleur CREDIPAR, SA au capital de 107.300.016 €, 317 425 981 RCS Nanterre, 12 avenue André Malraux, 92300 Levallois-Perret, n° ORIAS 07004921(www.orias.fr). Financement à la livraison et, au plus tôt, après expiration d'un délai de 14 jours à compter de votre acceptation. Vous bénéficiez du délai légal de rétractation.

Les contrats d'assurance Décès et Sécurité Remplacement sont distribués par CREDIPAR, agissant à titre exclusif en qualité de mandataire d'assurance, et souscrits auprès de PSA Life Insurance Ltd (assurance Décès) et de PSA Insurance Ltd (assurance Sécurité Remplacement), sociétés d'assurance vie et dommages exerçant en libre prestation de services, immatriculées à Malte sous les numéros respectifs C 44567 et C 44568, ayant leur siège social à Mediterranean Building, 53 Abate Rigord Street Ta' Xbiex XBX 1122, Malte, et soumises au contrôle du Malta Financial Services Authority (MFSA) – Notabile Road, Attard BKR 3000, Malte.

Le contrat de location avec option d'achat est distribué par votre point de vente Peugeot, agissant à titre non exclusif comme intermédiaire de crédit du Bailleur. Ce point de vente Peugeot travaille à titre non exclusif comme intermédiaire de crédit du bailleur CREDIPAR et ne participe pas à la décision d'octroi du crédit.