



Peugeot a édité ce guide pour vous aider à configurer votre **2008** selon vos désirs. Vous y trouverez aussi toutes les caractéristiques techniques qui distinguent votre **2008**, et toutes les informations dont vous pouvez avoir besoin sur les services que Peugeot vous apporte.

# PEUGEOT 2008

## 14D

### TARIFS, ÉQUIPEMENTS ET CARACTÉRISTIQUES TECHNIQUES

APPLICABLE AU 30 JUIN 2014



**PEUGEOT**

V1.0  
19/06/2014

# 1.1 CHOISISSEZ VOTRE FINITION

## FELINE CUIVRE

- **Bandeau de planche de bord en Technotep**
- Filet de coffre
- **Garnissage mi-TEP/ Alcantara®** et surtapis
- Grip control
- Jantes alliage 17" Eridan gris mat et écrous antivol
- Navigation sur écran tactile
- Pédalier , répose-pied et seuils de portes alu
- Toit panoramique avec éclairage d'ambiance LEDs
- Vitres arrière surteintées
- Volant cuir pleine fleur perforé

## FELINE TITANE

- Filet de coffre
- **Garnissage Cuir Claudia Mistral** et surtapis
- Grip control
- Jantes alliage 17" Eridan gris mat et écrous antivol
- Navigation sur écran tactile
- Pédalier , répose-pied et seuils de portes alu
- Toit panoramique avec éclairage d'ambiance LEDs
- Vitres arrière surteintées

## Série spéciale CROSSWAY

Voir page spécifique 2008 CROSSWAY

## ALLURE

- Aide au stationnement arrière
- Air conditionné automatique bi-zone
- Barrettes de calandre chromées
- Coques de rétroviseurs extérieurs chrome brillant
- Combiné avec matrice couleur
- Eclairage statique d'intersection (Cornering)
- **Garniture de pavillon rétro-éclairée** (ciel de toit Peugeot LEDs Track)
- Lècheurs de vitres latérales chromés
- Lève-vitres avant et arrière électriques impulsions
- Jantes alliage 16" Hyde Dillium
- Sabots avant et arrière inox
- Seuil de coffre inox
- Sièges avant sport mi-TEP réglables en hauteur
- Rétroviseurs extérieurs rabattables électriquement
- Pack Visibilité\*\*
- Volant cuir pleine fleur

## ACTIVE

- Air conditionné manuel
- Boîte à gants réfrigérable
- Ecran tactile multifonction (radio 4x25W avec Bluetooth, prises jack, USB et commandes au volant)
- Projecteurs antibrouillard
- Roues acier 16" & enjoliveurs
- Volant croûte de cuir

## ACCESS

- ABS, AFU, REF, ESP
- Airbags frontaux , latéraux et rideaux
- Appuie-tête arrière virgule (3)
- Banquette arrière rabattable 2/3-1/3 Magic Flat
- Barres de toit peintes aluminium
- Détection de sous gonflage
- Frein à main type aviation
- Kit de dépannage pneumatique\*
- Lève-vitres avant électriques, séquentiel coté conducteur
- Régulateur limiteur de vitesse
- Poignées de portes extérieures couleur caisse
- Prises 12V x2
- Projecteurs avec feux diurnes à LEDs
- Rétroviseurs électriques et chauffants couleur caisse
- Volant compact réglable hauteur et profondeur

\* Clé et cric non inclus

\*\* **Pack visibilité** : Allumage automatique des feux, essuie vitre automatique, rétroviseur intérieur photosensible.

# 1.2 CHOISISSEZ VOTRE FINITION

## Série spéciale CROSSWAY

- Aide au stationnement arrière
- Air conditionné automatique bi-zone
- Combiné avec matrice couleur
- Détection de sous gonflage
- Eclairage statique d'intersection (cornering)
- Garniture de pavillon rétro-éclairée (ciel de toit Peugeot LEDs Track)
- Grip control
- Jantes alliage 17" Eridan Gris mat
- Navigation
- Pack Visibilité\*
- Rétroviseurs extérieurs rabattables électriquement
- Roue de secours
- Vitrage AR surteinté

### Style

- Badge motif boussole sur portes avant
- Décors intérieurs spécifiques (surpiqûres, crosses de portes, lame sous combiné, console)
- Garnissage Mi-TEP/ Alcantara® Mistral avec surpiqûres bleu virtuel / rouge
- Logo gravé laser sur le haut du dossier des sièges avant
- Surtapis broderie Crossway bleu virtuel/rouge (avant et arrière)
- Sticker motif boussole sur volet arrière
- Seuils de portes Peugeot

\* **Pack visibilité** : Allumage automatique des feux, essuie vitre automatique, rétroviseur intérieur photosensible.

# 2.1 CHOISISSEZ VOS ÉQUIPEMENTS

		2008					
		Access	Active	Allure	Crossway	Féline Cuivre	Féline Tritane
SÉCURITÉ	<b>Airbags frontaux</b> (passager déconnectable), <b>latéraux et rideaux</b>	●	●	●	●	●	●
	<b>Alarme</b> volumétrique et périmétrique (entraîne une deuxième clé télécommande HF)	●	●	●	●	○	○
	<b>Allumage automatique des feux de détresse</b>	●	●	●	●	●	●
	<b>ABS</b> (Antiblocage des roues)	●	●	●	●	●	●
	<b>Appuie-tête arrière virgules</b> (x3)	●	●	●	●	●	●
	<b>AFU</b> (Assistance au freinage d'urgence), <b>REF</b> (Répartiteur Electronique de Freinage)	●	●	●	●	●	●
	<b>Ceintures de sécurité arrière 3 points et fixations ISOFIX aux places latérales</b>	●	●	●	●	●	●
	<b>Ceintures de sécurité avant avec enrouleurs pyrotechniques et limiteurs d'effort</b>	●	●	●	●	●	●
	<b>Contrôle dynamique de stabilité ESP et anti-patinage ASR</b>	●	●	●	●	●	●
	<b>Eclairage statique d'intersection - Cornering</b>	●	●	●	●	●	●
	<b>Détection de sous-gonflage</b>	●	●	●	●	●	●
	<b>Feux diurnes à LEDs</b>	●	●	●	●	●	●
	<b>Frein à main type aviation</b>	●	●	●	●	●	●
	<b>Grip Control</b> : système d'antipatinage optimisé à 5 modes d'adhérence, pneus toutes saisons M+S. (avec Jantes alliage)	●	●	P	●	●	●
	<b>Indicateur de température extérieure</b>	●	●	●	●	●	●
	<b>Kit de dépannage pneumatique</b> (anneau de remorquage, compresseur et flacon de produit de colmatage)*	●	●	●	●	●	●
	<b>Projecteurs antibrouillard</b>	●	●	●	●	●	●
	<b>Rappel de clignotant intégré aux rétroviseurs extérieurs</b>	●	●	●	●	●	●
	<b>Régulateur limiteur de vitesse</b>	●	●	●	●	●	●
	<b>Roue de secours temporaire</b> (la prise de cette option entraîne la suppression du kit de dépannage pneumatique.)	○	○	○	●	○	○
	<b>Témoin de non bouclage de la ceinture de sécurité conducteur et passager</b>	●	●	●	●	●	●
<b>Verrouillage automatique des ouvrants en roulant</b>	●	●	●	●	●	●	
CONFORT	<b>Aide au stationnement arrière</b> (Pack Urbain)	●	P	●	●	●	●
	<b>Air conditionné manuel</b>	○	●	●	●	●	●
	<b>Air conditionné automatique bizona avec filtre pollen / charbons actifs</b>	●	○	●	●	●	●
	<b>Anneaux d'arrimage dans le coffre (x6)</b>	●	●	●	●	●	●
	<b>Allumage automatique des feux de croisement</b> (Pack visibilité)	●	P	●	●	●	●
	<b>Assistance au démarrage en côte</b> (Hill Assist) sauf 1,2L PureTech 82 BVM5 et 1,4L HDi 68 BVM5	●	●	●	●	●	●
	<b>Boîte à gants réfrigérable</b> (de série sur Access si air conditionné présent)	●	●	●	●	●	●
	<b>Direction électrique à assistance variable</b>	●	●	●	●	●	●
	<b>Banquette arrière rabattable et fractionnable 1/3-2/3 Magic Flat</b>	●	●	●	●	●	●
	<b>Eclairage d'accompagnement</b> (Follow me Home)	●	●	●	●	●	●
	<b>Eclairage de coffre</b>	●	●	●	●	●	●
	<b>Eclairage de boîte à gants</b>	●	●	●	●	●	●
	<b>Eclairage des caves à pieds</b>	●	●	●	●	●	●
	<b>Essuie-vitre arrière indéxé à la marche arrière</b>	●	●	●	●	●	●
	<b>Essuie-vitre avant à déclenchement automatique</b> (Pack visibilité)	●	P	●	●	●	●
	<b>Filet de coffre</b>	●	●	●	●	●	●
	<b>Filtre à pollen</b>	●	●	●	●	●	●
	<b>Indicateur de changement de direction à commande impulsionnelle</b>	●	●	●	●	●	●
	<b>Indicateur de changement de rapport de vitesse</b> (assistance à l'eco-conduite)	●	●	●	●	●	●
	<b>Lève-vitres avant électriques</b> (séquentiel et anti-pincement coté conducteur sauf Access)	●	●	●	●	●	●
	<b>Lève-vitres avant et arrière électriques, séquentiels, anti-pincement</b> (Pack Urbain)	●	P	●	●	●	●
	<b>Miroirs de courtoisie</b>	●	●	●	●	●	●
	<b>Miroirs de courtoisie éclairés</b>	●	●	●	●	●	●
	<b>Ordinateur de bord</b> (déporté sur écran tactile dès Active)	●	●	●	●	●	●
	<b>Palettes de commande chrome satiné sous volant pour boîte manuelle pilotée</b>	●	●	●	●	●	●
	<b>Park Assist</b> (manœuvre de stationnement semi-automatique). Entraîne l'aide au stationnement avant.	●	●	○	○	○	○
	<b>Poches aumonières au dos des sièges avant</b>	●	●	●	●	●	●
	<b>Prises 12V (x2) sur façade technique et console centrale (pour passagers arrière)</b>	●	●	●	●	●	●
	<b>Rétroviseur intérieur photosensible</b> (Pack visibilité)	●	P	●	●	●	●
	<b>Rétroviseurs extérieurs chauffants à réglages électriques</b>	●	●	●	●	●	●
	<b>Rétroviseurs extérieurs rabattables électriquement à distance</b> (Pack Urbain)	●	P	●	●	●	●
	<b>Siège conducteur réglable en hauteur</b>	●	●	●	●	●	●
<b>Siège passager réglable en hauteur</b>	●	●	●	●	●	●	
<b>Toit vitré panoramique avec vélum électrique et éclairage d'ambiance à LEDs</b>	●	●	○	●	●	●	
<b>Verrouillage centralisé des portes et du coffre par télécommande HF</b>	●	●	●	●	●	●	
<b>Vide-poche fermé sur console centrale</b>	●	●	●	●	●	●	
<b>Volant compact 3 branches croûte de cuir multifonction</b>	●	●	●	●	●	●	
<b>Volant compact 3 branches cuir pleine fleur multifonction</b>	●	●	●	●	●	●	
<b>Volant compact réglable en hauteur et en profondeur</b> (multifonction sauf sur Access)	●	●	●	●	●	●	

\* Clé et cric non inclus

P : inclus dans un pack d'options

● = de série ○ = en option

## 2.2 CHOISISSEZ VOS ÉQUIPEMENTS

		2008					
		Access	Active	Allure	Crossway	Féline Cuir	Féline Titane
STYLE & PROTECTION	Assiette de caisse réhaussée	●	●	●	●	●	●
	Barres de toit peintes aluminium	●	●	●	●	●	●
	Baguette de bas de porte chrome brillant			●	●	●	●
	Bandeau de planche de bord en Technotep surpiqué			●	●	●	●
	Barettes de calandre chrome brillant			●	●	●	●
	Bas de caisse noir mat	●	●	●	●	●	●
	Becquet de hayon chrome brillant	●	●	●	●	●	●
	Calandre avec jonc chrome brillant	●	●	●	●	●	●
	Ciel de toit Peugeot LEDs Track			●	●	●	●
	Coques de rétroviseurs extérieurs couleur caisse	●	●	●	●	●	●
	Coques de rétroviseurs extérieurs chrome brillant			●	●	●	●
	Combiné tête haute 4 mouvements (Tachymètre, compte-tours, niveau de carburant, t° d'eau)	●	●	●	●	●	●
	Combiné premium avec cerclage à LEDs bleues			●	●	●	●
	Enjoliveurs de projecteur antibrouillard chrome brillant		●	●	●	●	●
	Enjoliveurs de pieds milieu (et custode) noir laqué			●	●	●	●
	Enjoliveurs de haut de porte et becquet de hayon chrome brillant	●	●	●	●	●	●
	Lécheurs de vitres latérales chrome brillant			●	●	●	●
	Enjoliveur de pavillon couleur caisse (sur Allure : enjoliveur noir pour véhicules sans cielo de teinte Noir, Brun, Platinum)			●	●	●	●
	Jantes alliage 16" Hydre Dilium		○	●	●	●	●
	Jantes alliage 16" HydreTen & Grip Control (Indisponible sur 1,2L PureTech 82, 1,6L VTi 120 BVA4 et boîtes de vitesse ETG)			○	●	●	●
	Jantes alliage 17" Eridan & Grip Control, écrous antiviol (Indisponible sur 1,2L PureTech 82, 1,6L VTi 120 BVA4 et boîtes de vitesse ETG)			○	●	●	●
	Pédalier sport aluminium			●	●	●	●
	Pommeau de levier de vitesse sport aluminium			●	●	●	●
	Poignées de portes couleur caisse		●	●	●	●	●
	Protecteurs de seuils de portes avant aluminium			●	●	●	●
	Sabots de protection avant et arrière inox			●	●	●	●
	Seuil de coffre inox			●	●	●	●
	Sièges confort	●	●	●	●	●	●
	Sièges sport			●	●	●	●
	Surtapis avant / arrière (Pack Cuir)			P	●	●	●
	Tablette cache bagages	●	●	●	●	●	●
	Tiges d'appuie-tête avant et arrière chromées			●	●	●	●
	Vitres arrière et lunette arrière surteintées			○	●	●	●
	AUDIO & TELEMATIQUE	Afficheur LCD blanc	●	●	●	●	●
Afficheur matrice couleur				●	●	●	●
Écran tactile : écran 7" tactile, radio tri-tuner 4x25 W (4HP, 2 tweeters), traitement du son Arkamys, port USB/Jack déporté, fonction Bluetooth® (Kit main-libre et streaming audio selon compatibilité du téléphone portable)			●	●	●	●	●
Lecteur CD (pour écran tactile, déporté dans la boîte à gants)			○	○	○	○	○
Navigation sur écran tactile			○	○	●	●	●
Peugeot Connect SOS et Assistance				○	●	○	○
Prédisposition radio (cablage pour 2 HP, 2 tweeters, antenne courte à l'arrière)		●					
Fonction Bluetooth® : Kit mains libres Bluetooth®, Port USB et prise jack permettant l'écoute d'un baladeur numérique MP3, fonction streaming audio (selon compatibilité du téléphone portable).		○	●	●	●	●	●
Services Peugeot Connect Apps : Contrat de 1ère souscription comprenant : 1 an d'accès au service (communications data incluses) & 1 clé de connexion Peugeot Connect (USB & 3G). Voir disponibilité et conditions générales du service en point de vente.			○	○	○	○	○
Système HiFi JBL (2 woofers et 2 tweeters avant 100W, 2 woofers et 2 tweeters arrière 100W, 1 caisson de basse amplifié 100W)				○	●	○	○
WIP Sound radio CD MP3 avec commandes au volant, prise jack (2 tweeters & 2 HP - 2x25W)	○						
PACKS	Pack Cuir : Sièges chauffants habillés de cuir Claudia, surtapis avant et arrière, seuils de portes aluminium)			○	●	●	●
	Pack Urbain : Aide au stationnement arrière, Rétroviseurs rabattables électriquement, 4 lève-vitres électriques impulsionsnels		○	●	●	●	●
	Pack Visibilité : Allumage automatique des feux, essuie vitre automatique, rétroviseur intérieur photosensible		○	●	●	●	●

P : inclus dans un pack d'options

● = de série ○ = en option



# 3. CHOISISSEZ VOTRE HABILLAGE

## 3.1 COULEURS ET GARNISSAGES

Finition	Ambiance	Crosse de portière av/ar	Enjoliveur d'aérateur	Lame sous combiné	Garnissage intérieur	codes	Opaque		Métallisées*							Nacrée*		
							Blanc Banquise	Noir Perla Nera	Gris Platinum	Spirit Grey	Bleu Virtuel	Gris Artense	Brun Makaha	Orange Tourmaline	Blanc nacré			
																POWP	MO9V	MOVL
<b>Access</b>	Mistral	Noir brillant	Noir brillant	Noir brillant	Tissu Berlin noir Mistral	9AFX	●	●	●	●	●	●	●	●	●	●	●	
<b>Active</b>	Mistral	Marron glacé	Noir brillant	Marron glacé	Tissu Tokyo noir Mistral	9BFX	●	●	●	●	●	●	●	●	●	●	●	●
	Brundy	Noir brillant	Chrome satin	Noir brillant	Tissu Tokyo Brundy	9BFQ	●	●	●	●	●	●	●	●	●	●	●	●
<b>Allure</b>	Mistral	Chrome satin	Chrome satin	Noir brillant	mi-TEP / Alcantara® Oxford noir Mistral	9DFX	●	●	●	●	●	●	●	●	●	●	●	●
	Brundy	Marron glacé	Chrome satin	Marron glacé	mi-TEP / Alcantara® 3D Shangai Brundy	18FQ	●	●	●	●	●	●	●	●	●	●	●	●
	Mistral	Chrome satin	Chrome satin	Noir brillant	Cuir perforé Claudia Mistral	3UFX	○	○	○	○	○	○	○	○	○	○	○	○
<b>Série Spéciale Crossway</b>	Harmonie Mistral	Bleu Yendi	Chrome satin	Bleu Yendi	mi-TEP / Alcantara®	9EFX	●	●	●	●	●	●	●	●	●	●	●	●
<b>Féline Cuivre</b>	Brundy	Marron glacé striped	Chrome Brundy	Marron glacé striped	mi-TEP / Alcantara® Brundy	9EFQ	●	●	●	●	●	●	●	●	●	●	●	●
<b>Féline Titane</b>	Mistral	Chrome satin	Chrome satin	Noir brillant	Cuir perforé Claudia Mistral	3UFX	●	●	●	●	●	●	●	●	●	●	●	●

\* teintes en option      ● : de série      ○ : en option

**Cuir:** Le cuir Claudia garnit pour les sièges avant, la face avant du dossier, le dessus du coussin de siège, l'intérieur des extensions latérales et la face avant des appuie-tête. Pour la banquette arrière, il est présent sur les places latérales arrière y compris à l'intérieur des extensions latérales, la place centrale et la face avant des appuie-tête.

## 3.2 ENJOLIVEURS & JANTES ALLIAGE

			1,2L									
			PureTech 82 BVM5	1,2L PureTech* 82 S6S ETG5	1,6L VTI 120 BVM5 / BVA4	1,4L HDi 68 BVM5	1,6L e-HDi 92 BVM5	1,6L e-HDi* 92 ETG6	1,6L e-HDi 115 BVM6			
<b>Access</b>	Enjoliveur 15" Iode	195/65R15 H	●				●					
	Enjoliveur bi-ton 16" Silice	195/60R16 H	●				●	●				
<b>Active</b>	Enjoliveur aéro 16" Strontium	205/55R16 V*		●					●			
	Jantes alliage 16" Hydre Dilium diamantée vernis brillant	195/60R16H	○				○	○				
<b>Allure</b>	Jantes alliage 16" Hydre Dilium diamantée vernis brillant	205/55R16 V*		○					○			
	Jantes alliage 16" Hydre Ten diamantée vernis mat	195/60R16 H	●		● / ●			●			●	
	Jantes alliage 16" Hydre Ten diamantée vernis mat	205/55R16 V*		●					●			
	Jantes alliage 17" Eridan Gris diamantée vernis mat	195/60R16H**			○ / -			○			○	
	Jantes alliage 17" Eridan noir diamantée vernis brillant	205/50R17 V**			○ / -			○			○	
<b>Série Spéciale Crossway</b>	Jantes alliage 17" Eridan Gris mat	205/50R17 V**			●			●			●	
<b>Féline Titane / Féline Cuivre</b>	Jantes alliage 17" Eridan Gris diamantée vernis mat	205/50R17 V**			●			●			●	
	Jantes alliage 17" Eridan noir diamantée vernis brillant	205/50R17 V**			○			○			○	

\* Motorisations équipés de pneumatiques 205/55R16V Ultra Basse Résistance ou Roulement      \*\* Pneumatiques type Mud & Snow associés ou Grip Control ● = de série ○ = en option  
Toutes les montes pneumatiques de 2008 permettent le montage de chaînes neige.



Enjoliveur 15" Iode



Enjoliveur 16" Silice



Enjoliveur 16" Strontium



Jante 16" Hydre Dilium



Jante 16" Hydre Ten



Jante 17" Eridan Gris



Jante 17" Eridan Noir

# 4. TOUT SAVOIR SUR VOTRE 2008



1,2L PureTech 82 BVM5	1,2L PureTech 82 S&S ETG5*	1,6L VTi 120 BVM5 / BVA4	1,4L HDi 68 BVM5	1,6L e-HDi 92 BVM5	1,6L e-HDi 92 ETG6*	1,6L e-HDi 115 BVM6
--------------------------------	-------------------------------------	-----------------------------------	------------------------	--------------------------	---------------------------	---------------------------

Dimensions extérieures	Longueur (m)	4,159					
	Largeur rétroviseurs ouverts / rabattus (m)	2,004 / 1,739					
	Hauteur (m)	1,556					
	Hauteur du seuil de chargement à vide (m)	0,6					
	Empattement (m)	2,537					
	Garde au sol en mm (ordre de marche)	165					
	Porte-à-faux avant / arrière (m)	0,821 / 0,801					
	Rayon de braquage entre trottoirs (m)	5,4					

Dimensions intérieures	Nombre de places	5					
	Garde au toit avant/arrière (mm)	898 / 876					
	Largeur aux coudes avant/arrière (m)	1,360 / 1,337					
	Volume mini du coffre (L VDA)	350					
	Volume maxi du coffre (L VDA) <sup>(1)</sup>	1194					
	Longueur maxi du coffre (m)	0,752					
	Largeur maxi du coffre avec / sans option JBL (m)	0,962 / 1,042					
	Hauteur maxi du coffre sous tablette (m)	0,514					

Masses et charges	Masse à vide sans option (kg)	1045	1055	1080 / 1140	1090	1160	1170	1180
	Masse totale autorisée en charge (kg)	1582	1593	1644 / 1666	1622	1684	1692	1708
	Masse maxi remorquable freinée avec transfert de charge (en kg conducteur seul)	1100	770	1270 / 1270	670	1270	820	1300
	Masse totale roulante autorisée en pente 12% (kg)	2362	2043	2614 / 2616	1972	2634	2262	2688

Motorisations	Puissance administrative (CV)	4	4	7 / 7	4	5	5	6
	Cylindrée (cm <sup>3</sup> )	1199	1199	1598	1397	1560	1560	1560
	Nombre de cylindres / Disposition	3 en ligne			4 en ligne			
	Nombre de soupapes par cylindre	4	4	4	2	2	2	2
	Puissance maxi (kW CEE / ch CEE à tr/min)	60/82 à 5750	60/82 à 5750	88/120 à 6000	50/68 à 4000	68/92 à 4000	68/92 à 4000	84/115 à 3600
	Couple maxi en Nm CEE à tr/min	118 à 2750	118 à 2750	160 à 4250	160 à 1750	230 à 1750	230 à 1750	270 à 1750
	Norme de dépollution	EURO 5						
	Filter à particules	NON	NON	NON	OUI	OUI	OUI	OUI
	Système d'arrêt et de re-démarrage automatique du moteur	NON	OUI	NON	NON	OUI	OUI	OUI
	Type d'injection	Indirecte multipoint			Directe à rampe commune			
Intervalle de maintenance	25 000 km ou 1 an		30 000 km ou 1 an	25 000 km ou 1 an				

Performances et consommations	Vitesse maxi (km/h)	169	171	196 / 189	159	181	180	188
	0-100 km/h (sec) conducteur seul	13,5	15,9	9,5 / 11,2	14,9	11,5	13,3	10,4
	1000 m dép arrêté (sec) cond seul	35,1	36,8	30,8 / 32,7	36,4	33,5	34,5	32,3
	Type de carburant	Essence sans plomb ou E10			Gazole			
	Capacité du réservoir (L)	50						
	Consommation urbaine (l/100km)	6	5,6	7,7 / 8,8	4,6	4,7	4,1	4,7
	Consommation extra-urbaine (l/100km)	4,3	4,3	4,8 / 5,2	3,6	3,6	3,6	3,6
	Consommation mixte (l/100km)	4,9	4,8	5,9 / 6,5	4	4	3,8	4
Emissions de CO <sub>2</sub> (mixte) (g/km)	114	99	135 / 150	104	103	98	105	

Boîte de vitesses et Roues	Type de boîte	Manuelle	Pilotée	Manuelle / Automatique	Manuelle	Manuelle	Pilotée	Manuelle
	Nombre de rapports	5	5	5 / 4	5	5	6	6
	Type de pneumatiques	195/65R15 H 195/60R16 H	205/55R16 V*	195/60R16 H 195/60R16 H** 205/50R17 V**	195/65R15 H 195/60R16 H	195/60R16 H 195/60R16 H** 205/50R17 V**	205/55R16 V*	195/60R16 H 195/60R16 H** 205/50R17 V**
	Roue de secours	Kit de dépannage pneumatique (anneau de remorquage, compresseur et flacon de produit de colmatage)						

Freins et suspensions	Type de freins avant	Disques ventilés à étrier flottant					
	Type de freins arrière	Disques ventilés à étrier flottant					
	Type de suspension avant	Train avant de type "pseudo McPherson", ressorts hélicoïdaux et amortisseurs hydrauliques intégrés					
	Type de suspension arrière	Train arrière avec traverse déformable, ressorts hélicoïdaux et amortisseurs hydrauliques					

<sup>(1)</sup> Volume de coffre sous pavillon, banquette arrière rabattue

\* Motorisations équipés de pneumatiques 205/55R16V Ultra Basse Résistance au Roulement

\*\* Pneumatiques type Mud & Snow avec Grip Control

Les consommations de carburant du tableau ci-contre correspondent aux valeurs homologuées suivant la réglementation européenne applicable à tous les constructeurs et tous les véhicules particuliers vendus en Europe. Ces valeurs vous permettent de comparer les véhicules et d'orienter votre choix :

- La consommation urbaine est obtenue sur un parcours de type urbain d'environ 4 kilomètres.
- La consommation extra-urbaine est obtenue sur un parcours extra-urbain de 7 kilomètres environ.
- La consommation mixte est obtenue sur la totalité des parcours urbain et extra-urbain, soit environ 11 kilomètres.

Ces valeurs sont obtenues dans des conditions d'essais strictes (température, masse, caractéristiques du banc d'essais à rouleaux, etc...) et avec un profil de roulage très calme. Les conditions réelles de circulation, les conditions atmosphériques, l'état de charge du véhicule, le style de conduite, la pression des pneumatiques, la présence d'une galerie (même sans chargement), l'utilisation importante de la climatisation et/ou du chauffage, l'état du véhicule peuvent bien sûr amener à des consommations différentes de celles homologuées. Retrouvez tous les conseils d'Eco Conduite pour tirer le meilleur parti de votre véhicule sur [www.peugeot.com](http://www.peugeot.com).

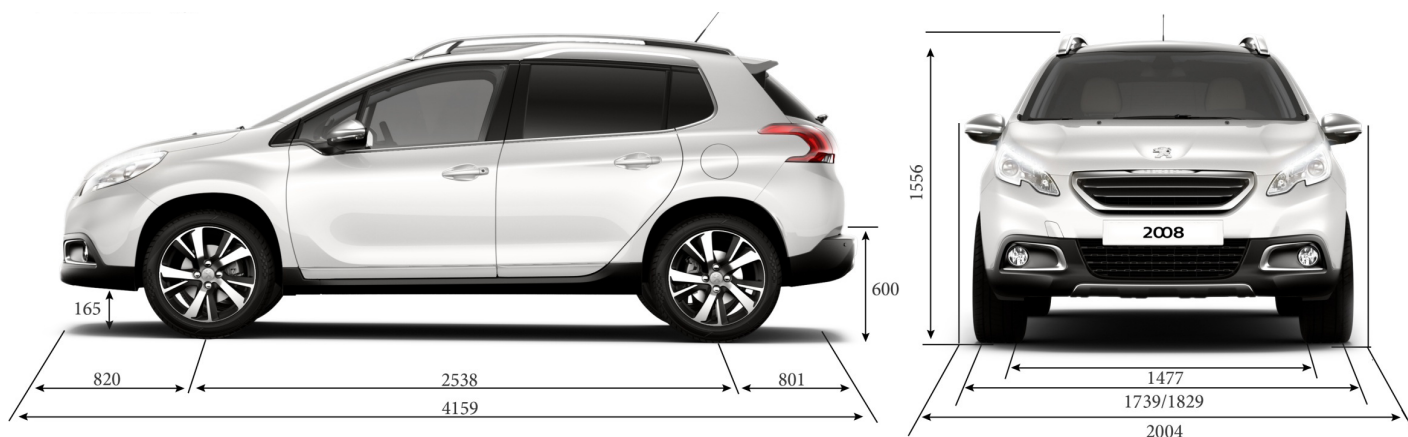
# 5. CHOISISSEZ VOTRE VERSION

	Moteurs	Puiss. ch	CO <sub>2</sub> *	P.A.	Types Mines	Codes versions	Prix Euros		Bonus/malus**
							TC	HT	
Access	1,2L PureTech BVM5	82	114	4	CUHMZ0	1PI4 SY F CG 5 B0 A0 C0	15 550	12 958,33	
	1,4L HDi BVM5	68	104	4	CU8HR0	1PI4 SY F BD 5 B0 A0 C0	17 050	14 208,33	
Active	1,2L PureTech BVM5	82	114	4	CUHMZ0	1PI4 SY L CG 5 B0 A0 C0	17 550	14 625,00	
	1,2L PureTech S&S <b>ETG5</b>	82	99	4	CUHMZ0/PS	1PI4 SY L CG V B0 BM C0	18 450	15 375,00	
	1,4L HDi BVM5	68	104	4	CU8HR0	1PI4 SY L BD 5 B0 A0 C0	18 850	15 708,33	
	1,6L e-HDi BVM5	92	103	5	CU9HP0/S	1PI4 SY L BF J B0 A0 C0	20 100	16 750,00	
	1,6L e-HDi <b>ETG6</b>	92	98	5	CU9HP8/1PS	1PI4 SY L BF S B0 BM C0	20 800	17 333,33	
Allure	1,2L PureTech BVM5	82	114	4	CUHMZ0	1PI4 SY H CG 5 B0 A0 C0	19 250	16 041,67	
	1,2L PureTech S&S <b>ETG5</b>	82	99	4	CUHMZ0/PS	1PI4 SY H CG V B0 BM C0	20 150	16 791,67	
	1,6L VTi BVM5	120	135	7	CU5FS0	1PI4 SY H CA 5 B0 A0 C0	20 250	16 875,00	+150
	1,6L VTi BVA	120	150	7	CU5FS9	1PI4 SY H CA L B0 A0 C0	21 350	17 791,67	+900
	1,6L e-HDi BVM5	92	103	5	CU9HP0/S	1PI4 SY H BF J B0 A0 C0	21 800	18 166,67	
	1,6L e-HDi <b>ETG6</b>	92	98	5	CU9HP8/1PS	1PI4 SY H BF S B0 BM C0	22 500	18 750,00	
	1,6L e-HDi BVM6	115	105	6	CU9HD8/S	1PI4 SY H BM K B0 A0 C0	23 000	19 166,67	
Crossway	1,6L VTi BVM5	120	135	7	CU5FS0	1PI4 SY H CA 5 B0 IY C0	21 550	17 958,33	+150
	1,6L e-HDi BVM5	92	103	5	CU9HP0/S	1PI4 SY H BF J B0 IY C0	23 100	19 250,00	
	1,6L e-HDi BVM6	115	105	6	CU9HD8/S	1PI4 SY H BM K B0 IY C0	24 300	20 250,00	
Féline Titane	1,6L VTi BVM5	120	135	7	CU5FS0	1PI4 SY N CA 5 B0 A0 C0	22 300	18 583,33	+150
	1,6L e-HDi BVM5	92	103	5	CU9HP0/S	1PI4 SY N BF J B0 A0 C0	23 850	19 875,00	
	1,6L e-HDi BVM6	115	105	6	CU9HD8/S	1PI4 SY N BM K B0 A0 C0	25 050	20 875,00	
Féline Cuivre	1,6L e-HDi BVM5	92	103	5	CU9HP0/S	1PI4 SY V BF J B0 A0 C0	23 850	19 875,00	
	1,6L e-HDi BVM6	115	105	6	CU9HD8/S	1PI4 SY V BM K B0 A0 C0	25 050	20 875,00	

\* Les émissions de CO<sub>2</sub> renseignées sont mixtes et exprimées en grammes par kilomètre.

\*\* Depuis le 1er janvier 2009, à partir du 3ème enfant à charge, réduction de 20g de co<sub>2</sub> par enfant pour l'achat d'un nouveau véhicule de 5 places ou plus.

\*\* Montants du Malus communiqués à titre indicatif dans l'attente de l'adoption de la loi de finances 2014



Le tarif comprend les frais de transport, de préparation, le jeu de plaques d'immatriculation définitives (pose comprise) et 5 litres de carburant. La carte grise est à la charge de l'acheteur.

Pneumatiques : la marque des pneumatiques ne peut faire l'objet d'option à la commande.

Ce tarif conseillé est susceptible d'évoluer. Nous vous invitons à consulter votre point de vente pour qu'il vous communique les prix en vigueur et l'offre disponible au moment de l'achat.

Ces prix publics conseillés s'entendent en Euros (EUR) avec TVA incluse au taux de 20%.

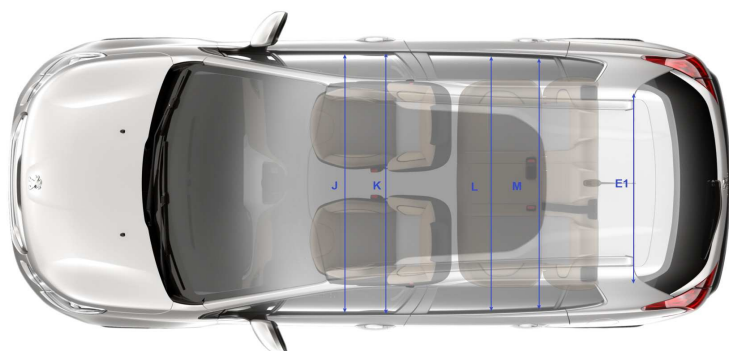
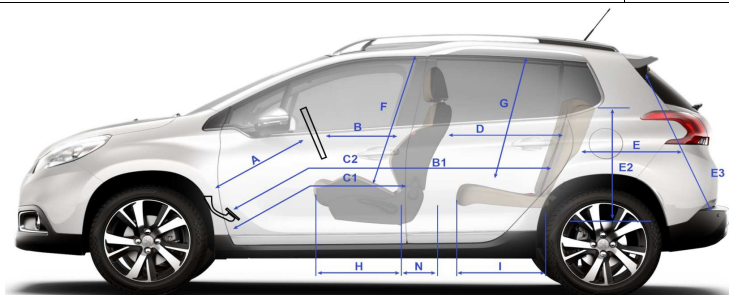
# 6. CHOISISSEZ VOS OPTIONS

		Access	Active	Allure	Crossway	Féline Cuirre	Féline Titane	Prix Euros	
								TC	HT
SECURITE	Alarme périmétrique et volumétrique. (Entraîne une seconde télécommande HF)	AB08						310	258,33
	Grip Control (Indisponible sur 1,2L PureTech 82, 1,6L VTi 120 BVA4 et boîtes de vitesse ETG)	UF02						310	258,33
	Roue de secours temporaire (80km/h max)	RS02						110	91,67
CONFORT	Air conditionné manuel	RE01						1 010	841,67
	Air conditionné automatique bi-zone	RE07						310	258,33
	Lunette et vitres arrière surteintées	VD09						110	91,67
	Pack Visibilité (allumage automatique des projecteurs, essuie-vitre avant automatique, rétroviseur intérieur électrochrome)	WV33						210	175,00
	Pack Urbain (aide au stationnement arrière, 4 lève-vitres électriques impulsions, rétroviseurs extérieurs rabattables électriquement)	GO0B						560	466,67
	Park Assist (manœuvre de stationnement semi-automatique). Entraîne l'aide au stationnement avant	UB08						360	300,00
Toit vitré panoramique (et vélum électrique). Entraîne la suppression du Peugeot LEDs Track	OK01						510	425,00	
STYLE	Jantes alliage 16" Hyde Dillium	ZH4C						510	425,00
	Jantes alliage 17" Eridan noir & Grip Control (Indisponible sur 1,2L PureTech 82, 1,6L VTi 120 BVA4 et boîtes de vitesse ETG). Entraîne les écrous antivol sur Allure	ZH4F						540	450,00
	Jantes alliage 17" Eridan gris mat & Grip Control (Indisponible sur 1,2L PureTech 82, 1,6L VTi 120 BVA4 et boîtes de vitesse ETG). Entraîne les écrous antivol sur Allure	ZH4E						540	450,00
	Jantes alliage 17" Eridan noir brillant	ZH4F						110	91,67
	Peinture métallisée	OMM0						520	433,33
	Peinture Blanc nacré	OMM6						700	583,33
AUDIO & COMMUNICATION	WIP Sound radio CD MP3 (prise jack en façade, 2x25W, 2 hp 2 tweeters, commandes sous volant)	WLPB						310	258,33
	WIP Bluetooth & WIP Sound radio CD MP3 (prise USB/jack déportée, 4x25W, 4 hp 2 tweeters, commandes sous volant)	WLV5						510	425,00
	Lecteur CD (pour écran tactile, déporté dans la boîte à gants)	WL0B						110	91,67
	Lecteur CD + Peugeot Connect SOS et Assistance	WLQL						110	91,67
	Navigation pour écran tactile	WL0D						360	300,00
	Navigation + lecteur CD	WLOA						500	416,67
	Navigation + Lecteur CD + Peugeot Connect SOS	WL0B						600	500,00
	Système HiFi JBL (2 woofers et 2 tweeters avant 100W, 2 woofers et 2 tweeters arrière 100W, 1 caisson de basse amplifié 100W)	WL0D						850	708,33
		UN01						460	383,33
PACK	Pack Cuir : Sièges chauffants habillés de cuir Claudia, surtapis avant et arrière, seuils de portes aluminium.	OP3U						1 210	1 008,33

● = de série ○ = en option





## Services connectés 2008

APPS	PEUGEOT CONNECT APPS offre v2 light*, Contrat de 1ère souscription comprenant : 1 an d'accès au service (communications data incluses) & 1 clé de connexion Peugeot Connect (USB & 3G). *Uniquement sur 2008 équipée d'origine d'un écran tactile SANS NAVIGATION ou produite avant Juillet 2014. Voir disponibilité et conditions générales du service en point de vente. (ref 1608179580)	APPS							199	165,83
	PEUGEOT CONNECT APPS offre v2*, Contrat de 1ère souscription comprenant : 1 an d'accès au service (communications data incluses) & 1 clé de connexion Peugeot Connect (USB & 3G). *Uniquement sur 2008 équipée d'origine d'un écran tactile AVEC NAVIGATION (option ou série) et produite à partir de Juillet 2014 (AM C0). Voir disponibilité et conditions générales du service en point de vente. (ref 1610982580). Cette offre intègre l'application Coyote.	APPS							379	315,83
	PEUGEOT CONNECT APPS - Tarif de renouvellement offre v2 light (à l'arrivée à échéance du contrat de première souscription. Renouvellement via l'écran tactile ou via compte MyPeugeot)	APPS							109	90,83



	(mm)
A	720
B	611
C1	874
C2	1689
D	814
E	752
E1	1042
E2	514
E3	841
F	898
G	876
H	478
I	468
J	1408
K	1360
L	1386
M	1337
N	230

# 7. CHOISISSEZ VOS ACCESSOIRES

	DESIGNATION	APERCU	COMPOSITION (à commander au détail)
Pack de Personnalisation	Downtown noir		Stickers de bas de caisse noir : 1610566880
	Downtown Citrus		Stickers de bas de caisse jaune : 1610567180, stickers de haut de caisse jaune : 1610567880, surcoques de rétroviseurs ext jaune : 1610593480 Stickers intérieur jaune : 1610568880, surcoque de retro inter jaune : 1610573380/1610573480 (prismatique/electrochrome)
	Downtown Orange		Stickers de bas de caisse orange : 1610567580, stickers de haut de caisse orange : 1610568080, surcoques de rétroviseurs ext orange : 1610593680 Stickers intérieur orange : 1610569080, surcoque de retro inter orange : 1610573780/1610573980 (prismatique/electrochrome)
	Downtown Flash Pink		Stickers de bas de caisse rose : 1610567380, stickers de haut de caisse rose : 1610568180, surcoques de rétroviseurs ext rose : 1610593580 Stickers intérieur rose : 1610568980, surcoque de retro inter rose : 1610573580/1610573680 (prismatique/electrochrome)
Autres références disponibles (cabochons de jantes, surtapis) : consultez votre PdV			

	RÉF	DESIGNATION	DESCRIPTIF
Style	1608313880	Coques de retro chromées	Jeu de coques de retroviseurs aspect chrome
	1607569380	Seuils de portes rétro-éclairés	Apportent une touche complémentaire de modernité à votre 2008 avec l'éclairage du logo "Peugeot" à l'ouverture des portes avant.
	1610452780	Jante 17" Pyxis	Les roues alliages participent aux lignes de style du véhicule. Une large gamme est disponible en 15" (gris éclat), 16" (gris antra et diamantage) et 17" (noir onyx mat et diamantage séquentiel). Consultez votre PdV.
	16 084 748 80	Jante 16" Cetus	
	16 084 243 80	Jante 15" Draco	
Transport	1608474680	Jeu de barres de toit	Barres de toit transversales alliant esthétique et fonctionnalité se fixant sur les barres de toit longitudinales.
	1607076580	Attelage RDSO	Attelage développé par les bureaux d'études Peugeot dans le cadre d'un cahier des charges rigoureux prenant en référence les critères de résistance les plus exigeants.
	1607706380	Faisceau 13 voies	Nouvelle gamme. Fixation rapide sur les barres de toit transversales. Il Augmente la capacité de chargement de votre 2008.
	1609665680	Coffres de toit rigides	
Sécurité	1607706880	Alarme	Protection périmétrique des portes, capot et coffre. Protection volumétrique par ultrasons. Mise en service et hors service par la télécommande d'origine.
	1606922480	Antivol de jantes alu	Permet de protéger du vol vos jantes aluminium.
	16 092 885 80	Grille pare-chien	Fixation très rapide et facile. Empêche un animal d'importuner les occupants du véhicule.
	1608928680	Bavettes arrière	Développées par le bureau de Style Peugeot, ces bavettes s'intègrent aux passages de roues en parfaite harmonie avec les lignes de 2008. Elles assurent une protection efficace contre les diverses projections. (disponible également à l'avant)
Protection	1609674780	Protecteur de seuil de coffre Inox	Il protège la zone de chargement de votre coffre tout en apportant une touche d'élégance à votre 2008.
	1610034180	Bandeaux de protection de PC	Pour pare-choc avant et arrière. Bandeaux en résine transparente préservant l'esthétique du véhicule tout en protégeant la carrosserie des petits chocs et rayures.
	consultez votre PdV	Baguettes latérales	Dessinés par le Style Peugeot, ces baguettes protègent efficacement la carrosserie de votre 2008 des petits chocs urbains.
	16 095 517 80	Surtapis en forme	Assurent une excellente protection de la moquette d'origine
	16 094 994 80	Bac de coffre souple	Léger et facile à poser, il protège le coffre de votre 2008 lors des transports quotidiens.
Multimédia	947321	Support multimedia	Permet la pose de la plupart des Pack Video du marchés, Ipad...
	16074035 80	Navigation semi-intégrée	Dock semi-intégré de recharge compatible de nombreux navigateurs nomades Garmin - Permet une installation facile et rapide du navigateur ainsi que sa recharge.
	9701 NE	Kit main libre Mki 9200	Il suffit de mettre le contact afin que votre téléphone se connecte automatiquement au kit mains libres. Votre conversation est restituée dans les hauts parleurs du véhicule.
Confort	1611628480 (surpiques gris clair) / 1612584080 (surpiques cuivre)	Accoudoir central avant	Pour une conduite plus confortable. Revêtement TEP avec surpiques Gris Clair (préconisé pour ambiance Mistral) ou Cuivre (préconisé pour ambiance Brundy) - L'accoudoir laisse libre accès à l'espace de rangement situé dans la console centrale.
	16 096 012 80	Stores latéraux	Ces stores permettent une occultation totale des vitres latérales.
	9452.96	Aide au stationnement arrière	Il émet un signal sonore pour indiquer la distance entre le véhicule et l'obstacle. Egalement disponible pour l'avant. Consultez votre pdv
	16 079 377 80	Cintre	Fixation facile sur les tiges d'appui-têtes.
	1607396380	Défecteurs d'air	Ils vous permettent de rouler les vitres entrebaillées et de renouveler l'air ambiant même quand il pleut.
Les références correspondent aux informations disponibles à la date de diffusion du document et sont susceptibles d'évoluer.			

# 8. CHOISISSEZ VOTRE CONTRAT DE SERVICE

Les Peugeot Contrats Privilèges garantissent votre confort et votre sérénité.

## Le Contrat Maintenance

### PRESTATIONS : le contrat Prévion

+

- ›Entretien : prise en charge des opérations liées au plan d'entretien de votre véhicule, préconisées par Automobiles Peugeot comme indiqué dans le carnet d'entretien (entretien en conditions sévères en option)
- ›Prêt de véhicule pendant une opération d'entretien (sous réserve d'appel 48 heures avant le rendez-vous)
- ›Durée de la couverture : 24, 36, 48, 60, 72 et 84 mois
- ›Tranches Kilométriques : De 20 000 à 200 000 km

<b>Exemple de tarif :</b>	<b>36 mois</b>	<b>48 mois</b>	<b>60 mois</b>
<b>2008 / VP</b>	<b>30 000 - 60 000 km</b>	<b>40 000 - 80 000 km</b>	<b>50 000 - 100 000 km</b>
<b>TTC/mois</b>	<b>16,64 € / 33,31 €</b>	<b>23,75€ / 42,68 €</b>	<b>33,48 € / 44,01 €</b>



## Le Contrat Prévion

### PRESTATIONS : le contrat Extension de Garantie

+

- ›Remplacement des pièces d'usure, main-d'oeuvre comprise (hors batteries et bougies d'allumage/pneumatiques en option), si les pièces ne peuvent remplir la fonction pour laquelle elles ont été conçues
- ›Prise en charge du pré-contrôle et du 1er contrôle technique obligatoire (pour les contrats de 48 mois et plus uniquement)
- ›Durées / Kilométrages :
  - Pour 36 mois : 30 000, 45 000, 60 000 ou 75 000 km
  - Pour 48 mois : 40 000, 60 000, 80 000 ou 100 000 km
  - Pour 60 mois : 50 000, 75 000, 100 000 ou 125 000 km
  - Pour 72 mois : 60 000, 90 000, 120 000 ou 150 000 km
  - Pour 84 mois : 70 000, 105 000, 140 000 ou 175 000 km

<b>Exemple de tarif :</b>	<b>36 mois</b>	<b>48 mois</b>	<b>60 mois</b>
<b>2008 / VP</b>	<b>30 000 - 60 000 km</b>	<b>40 000 - 80 000 km</b>	<b>50 000 - 100 000 km</b>
<b>TTC/mois</b>	<b>8,28 € / 16,81 €</b>	<b>10,30 € / 22,62 €</b>	<b>13,83€ / 30,63 €</b>



## Le Contrat Extension de Garantie

### PRESTATIONS :

- ›Prise en charge, pièces et main d'oeuvre, des défaillances mécaniques, électriques ou électroniques au-delà de la période de garantie contractuelle
- ›Assistance 24 heures sur 24, 7 jours sur 7 en cas de défaillance (dépannage/remorquage, poursuite du voyage, prêt d'un véhicules de remplacement)\*
- ›Durées / Kilométrages :
  - Pour 36 mois : 30 000, 45 000, 60 000 ou 75 000 km
  - Pour 48 mois : 40 000, 60 000, 80 000 ou 100 000 km
  - Pour 60 mois : 50 000, 75 000, 100 000 ou 125 000 km
  - Pour 72 mois : 60 000, 90 000, 120 000 ou 150 000 km
  - Pour 84 mois : 70 000, 105 000, 140 000 ou 175 000 km

<b>Exemple de tarif :</b>	<b>36 mois</b>	<b>48 mois</b>	<b>60 mois</b>
<b>2008 / VP</b>	<b>30 000 - 60 000 km</b>	<b>40 000 - 80 000 km</b>	<b>50 000 - 100 000 km</b>
<b>TTC/mois</b>	<b>4,83€ / 6,52 €</b>	<b>6,12€ / 8,93 €</b>	<b>7,73 € / 12,94€</b>

\* voir les conditions détaillées de la prestation d'assistance routière dans les conditions générales

Quel que soit le mode de souscription de votre contrat, les prestations du contrat se terminent à la survenance du 1er des deux termes (soit la durée, soit le kilométrage)

Extrait du tarif PCP 14A du 02/01/14 consultable dans son intégralité chez votre point de vente Peugeot.

Pour plus de détails, veuillez vous reporter aux conditions générales des Peugeot Contrat Privilèges

## 9. CHOISISSEZ VOTRE FINANCEMENT

Découvrez auprès de votre point de vente Peugeot l'ensemble des offres de Peugeot Perspectives. Vous y trouverez forcément la solution adaptée à votre besoin.

VOTRE  
2008 Access  
1,2L PureTech BVM5  
82

à partir de  
**196 € / mois**  
après un premier loyer de 3 890 euros<sup>(1)</sup>

VOTRE  
2008 Active  
1,6L e-HDi FAP ETG6  
92

à partir de  
**249 € / mois**  
après un premier loyer de 5 190 euros<sup>(1)</sup>

(1) En location longue durée pour 60 mois et pour 50 000 km

Exemples au 30/06/2014 pour la location longue durée d'une Peugeot 2008 Access 1,2 PureTech BVM5 82 et d'une Peugeot 2008 Active 1,6 e-HDi FAP ETG6 92 neuves, hors option.

Offre non cumulable réservée aux personnes physiques, pour toute location longue durée d'une 2008 neuve dans le réseau Peugeot participant, et sous réserve d'acceptation du dossier par PEUGEOT FINANCE - Loueur : CREDIPAR, SA au capital de 107.300.016 €, RCS Nanterre n° 317 425 981, 12 avenue André Malraux, 92300 Levallois-Perret.