



Peugeot a édité ce guide pour vous aider à configurer votre **Partner Tepee** selon vos désirs. Vous y trouverez aussi toutes les caractéristiques techniques qui distinguent votre **Partner Tepee**, et toutes les informations dont vous pouvez avoir besoin sur les services que Peugeot vous apporte.

Certaines versions ou couleurs et certains équipements, peuvent provisoirement être indisponibles en raison de ruptures d'approvisionnement de quelques fournisseurs. Merci de vous rapprocher de votre point de vente Peugeot pour plus de précision.

PEUGEOT

Nouveau Partner Tepee

13B

TARIFS, ÉQUIPEMENTS ET CARACTÉRISTIQUES TECHNIQUES

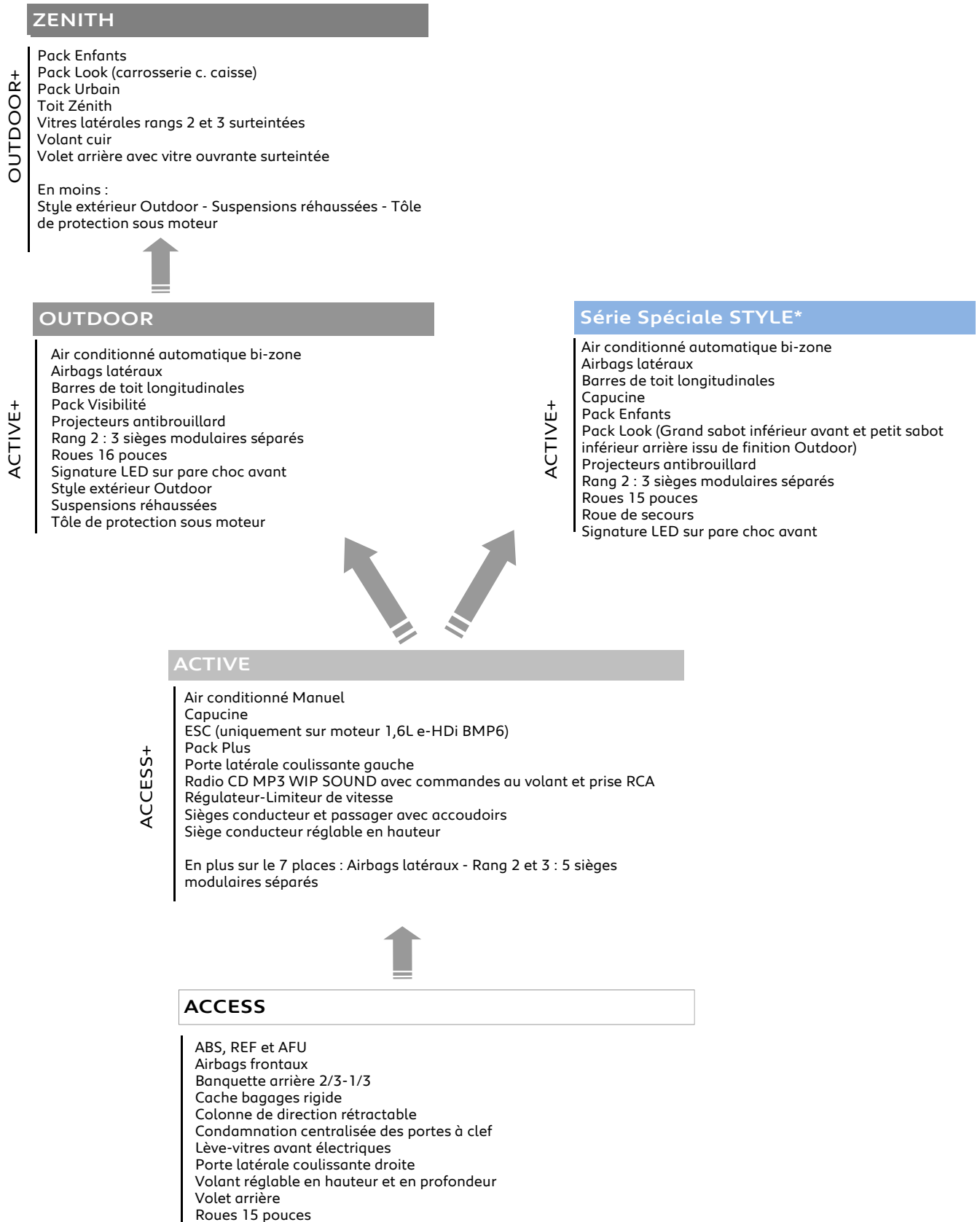
Applicable au 04 mars 2013



PEUGEOT

V1.0
18/02/2013

1 CHOISISSEZ VOTRE FINITION



* Disponible en production jusqu'à la fin du programme d'avril 2013

Pack Plus : Condamnation centralisée-Lève-vitre conducteur électrique séquentiel - Rétroviseurs électriques - Plip 2 boutons.

Pack Urbain : Aide au stationnement arrière + Rétroviseurs extérieurs dégivrants et rabattables électriquement.

Pack Visibilité : Allumage automatique des projecteurs + Essuie-vitre avant à déclenchement et cadencement automatiques)

Pack Enfants : Stores latéraux en rang 2 + Miroir de surveillance enfant + Console avant centrale de rangement fermée + Verrouillage enfant électrique.

2.1. CHOISISSEZ VOS EQUIPEMENTS & OPTIONS

	Access	Active	Style	Outdoor	Zénith
CONFORT	Accoudoirs sur portes avant	●	●	●	●
	Air conditionné manuel + Pack Plus	○	●	●	
	Air conditionné automatique bi-zone		○	●	●
	Banquette 2/3-1/3	●		●	
	Capucine		●	●	●
	Direction à assistance variable	●	●	●	●
	Essuie vitre avant avec intermittence et indéxée à la vitesse du véhicule	●	●	●	●
	Jeux de quatre surtapis avec broderie			●	
	Lève vitres avant électrique standard	●			
	Pack Enfant (Stores latéraux en rang 2 + Miroir de surveillance enfant + Console avant centrale de rangement fermée + Verrouillage enfant électrique.)		○	●	○
	Pack Plus (Condamnation centralisée-Lève-vitre conducteur électrique séquentiel - Lève-vitre passager électrique non séquentiel - Rétroviseurs électriques - Plip 2 boutons.)		●	●	●
	Pack Urbain (Aide au stationnement arrière + Rétroviseurs extérieurs dégivrants et rabattables électriquement)				○
	Pack Visibilité : (Allumage automatique des projecteurs + Essuie-vitre avant à déclenchement et cadencement automatiques + Pare-Brise feuilleté Athermique) entraîne les anti-brouillard & Signature LED sur pare choc avant		○		●
	Rang 3 : 2 sièges modulaires séparés* ²		●	●	○
	Repose pied conducteur	●	●	●	●
Rétroviseurs électriques		●	●	●	
Sièges conducteur et passager avec accoudoirs		●	●	●	
Siège conducteur réglable en hauteur		●	●	●	
SECURITE	6 anneaux d'arrimages	●	●	●	●
	ABS avec répartiteur électronique de freinage (REF)	●	●	●	●
	Aide au freinage d'urgence (AFU)	●	●	●	●
	Airbag frontal conducteur	●	●	●	●
	Airbags latéraux (sur l'Active uniquement sur le 7 places)		●	●	●
	Airbag passager	●	●	●	●
	Allumage automatique des feux de détresse en cas de forte décélération	●	●	●	●
	Cache bagage rigide amovible et repliable	●	●	●	●
	Ceinture conducteur et passagers avant réglables en hauteur avec prétension pyrotechnique et limiteur d'effort	●	●	●	●
	Colonne de direction rétractable	●	●	●	●
	ESC (entraîne le Pack Plus)	○			
	ESC (Sauf sur moteur 1,6 e-HDi FAP BMP6 de série)		○		○
	Grip Control (Antipatinage optimisé à 5 modes d'adhérence, pneus type Mud and Snow (Boue et neige). Pneumatiques 205/65 R15. Incompatible avec les options Jantes Alliage léger et Rang 3 : 2 sièges modulaires séparés) + ESC ¹				○
	Kit anti-crevaison	●	●		●
	Régulateur-limiteur de vitesse		●	●	●
	Roue de Secours (cric, manivelle et panier)	○	○	●	○
	Verrouillage automatique des portes en roulant	●	●	●	●
	Verrouillage centralisé fermant à clef	●	●	●	●
Témoin de portes ouverte et alerte sonore de non bouclage de ceinture conducteur	●	●	●	●	

○ = en option ● = en série

* De série uniquement sur la version Active 7 Places

¹ Inclus Roue de Secours

² Entraîne Puissance Administrative 6 CV et 144 g de CO² se qui implique un Malus de 300 €

2.2. CHOISISSEZ VOS EQUIPEMENTS & OPTIONS

	Access	Active	Style	Outdoor	Zénith
VITRES & PORTES	Portes arrière battantes vitrées avec dégivrage et essuie-vitre	○			
	Porte latérale coulissante droite avec vitre entrebaillable	●	●	●	●
	PLC gauche vitrée (entraîne le Pack Plus)	○	●	●	●
	Vitres latérales rangs 2 et 3 surteintées				●
	Vitres teintées	●	●	●	●
	Volet arrière avec essuie-vitre intermittent indexé à la vitesse du véhicule	●	●	●	●
PROTECTION & STYLE	Tôle de protection sous moteur			●	
	Baguettes de protection latérale teintées masse	●	●	●	●
	Barres de toit longitudinales		○	●	●
	Feux de recul	●	●	●	●
	Jantes en alliage léger				○
	Pack Look (Boucliers avant et arrière couleur caisse - Baguettes latérales et poignées de porte couleur caisse) entraîne les anti-brouillard & Signature LED sur pare choc avant, (Incompatible avec teinte Persamos)		○		
	Pack Look (Grand sabot inférieur avant et petit sabot inférieur arrière issu de finition Outdoor) entraîne les anti-brouillard & Signature LED sur pare choc avant.			●	
	Pommeau de levier de vitesse Chromé		●	●	●
	Pommeau de levier de vitesse Noir	●			
	Rétroviseurs extérieurs teintés masse	●			
	Rétroviseurs extérieurs peints couleur caisse		●	●	●
	Revêtement moquette dans l'habitacle	●	●	●	●
	Revêtement moquette dans le coffre		●	●	●
	Revêtement TPO amovible et lavable dans le coffre	●			
	Signature LED sur pare choc Avant				●
	Surtapis				
Trappes à carburant couleur caisse avec bouchon fermant à clef	●	●	●	●	
Troisième feu de stop	●	●	●	●	
EQUIPEMENTS	Attelage Col de cygne non démontable sans outil	○	○	○	○
	Attelage Col de cygne démontable à clé sans outil	○	○	○	○
AUDIO & TELEMATIQUE	Radio CD MP3 WIP SOUND	○	●	●	●
	WIP Bluetooth (Kit mains libres Bluetooth, Port USB et prise jack permettant l'écoute d'un baladeur numérique MP3, fonction streaming audio selon compatibilité du téléphone portable. Incompatible avec la Navigation/kit mains libres WIP Nav)(Supprime la prise RCA) ³				○
	WIP Nav Plus: Un lecteur CD en façade compatible MP3 + un autoradio tri-tuner avec 2 antennes pour une réception optimale des fréquences radio et des info-traffic RDS-TMC Via Michelin + Kit mains-libres Bluetooth® et streaming audio + écran 7" 16/9e haute résolution 800 x 480 pixels + une prise USB et une prise RCA dans la boîte à gant + l'information de la limitation de vitesse en vigueur sur les axes principaux + une cartographie Europe (stockée sur mémoire interne) ³				○

○ = en option

● = en série

³ Ces 2 options sont incompatibles.

3. CHOISISSEZ VOTRE HABILLAGE

3.1 COULEURS ET GARNISSAGES

Teintes opaques			Teintes métallisées (en Option)					
Rouge Ardent	Noir Onyx*	Blanc Banquise	Bleu Kyanos	Gris Aluminium	Gris Shark	Persamos	Nocciola	Rich Oak
POX9	POXY	POWP	M0T6	M0ZR	M09P	M0T5	L8M0	M0G6

Access	Réseau gris narbonnais	9WFZ	●	●	●		●	●			
Active	Cadaska Beige	9YFC	●	●					●	●	●
	Cadaska Bleu	9YFM			●	●	●	●			
Style	Cadaska Roux	9YFK			●		●	●			●
Outdoor	Chaine et trame SPA	YPFT			●	●	●	●	●	●	●
Zénith	Chaine et trame SPA	YPFT	●	●	●	●	●	●		●	●

* Teinte payante



Réf. : COLOR_X9P0



Réf. : COLOR_XYP0



Réf. : COLOR_WPP0



Réf. : COLOR_T6M0




Réf. : COLOR_ZRM0




Réf. : COLOR_ZWM0



Réf. : COLOR_T5M0



Réf. : COLOR_L8M0



Réf. : COLOR_G6M0

3.2 ENJOLIVEURS ET JANTES

	Access	Active	Style	Outdoor	Zénith
Enjoliveur Nateo 15"	●	●	●	●*	
Enjoliveurs Grenade 16"	-	-		●	●
Jantes Alliage Arenal 16"	-	-		○	○

● = en série ○ = en option

* Si prise de l'option grip contrôle ou de l'option 7 places.



NATEO



GRENADE



ARENAL

4.1 TOUT SAVOIR SUR VOTRE Partner Tepee

		Access	Active			Active 7 Places
		1.6 HDi 75ch FAP	1.6 VTi 120ch	1,6 HDi 90ch FAP	1,6L e-HDi 90ch FAP BMP6 ¹	1,6 HDi 90ch FAP
Dimensions extérieures & intérieures	Largeur hors-Rétro (m)				1,81	
	Longueur hors tout (m)				4,38	
	Empattement				2,73	
	Hauteur hors tout (m)				1,81	
	Porte-à-Faux avant (m)				0,925	
	Porte-à-Faux arrière (m)				0,727	
	Rayon de braquage entre trottoir (m)				5,5	
	Volume de coffre sous tablette (Litre)				675	100
	Volume de coffre Maxi (Litre)				3000	
Nombre de places				5	7	
Masse	Masse à vide en ordre de marche (Kg)	1435	1395	1435	1505	1576
	Masse totale autorisée en charge (Kg)	2040	2000	2040	2070	2180
	Masse totale roulant autorisée (Kg)	2940	3000	3040	3070	3040
	Charge utile (conducteur seul) (Kg)	680	605	605	565	604
	Charge maxi remorquable (freinée) (Kg)	900	1000	1000	1000	860
	Charge maxi remorquable (non freinée) (Kg)	715	690	715	750	750
Motorisations	Puissance administrative	5	7	5	5	6
	Cylindrée (cm ³)	1560	1598	1560	1560	1560
	Puissance maxien Kw CEE / ch CEE à tr/min	55/75 à 4000	88/120 à 6000	68/92 à 4000	68/92 à 4000	68/92 à 4000
	Couple maxi en Nm CEE à tr/min	185 à 1500	160 à 4250	230 à 1750	230/1750	230 à 1750
	Norme de dépollution	EURO 5				
	Alésage x course (mm)	75 x 88,3	77 x 85,8	75 x 88,3	75 x 88,3	75 x 88,3
	Capacité du réservoir (litres)	60				
	Intervalle de maintenance	1 an				
Performances & Consommations	0 à 100 Km/h (en secondes)	17,1	12	14,3	15,5	15,2
	Vitesse maxi (en Km/h)	153	177	161	153	161
	400 m départ arrêté en secondes	20,3	18,4	19,2	19,3	19,6
	1000 m départ arrêté en secondes	37,8	34	35,9	36,3	36,7
	Consommations urbaine (l/100 Km)	6,1	9,6	6,1	5,0	6,4
	Consommations extra-urbain (l/100 Km)	4,6	6,0	4,6	4,4	5,0
	Consommations mixte (l/100 Km)	5,2	7,3	5,2	4,6	5,5
	Emissions CO ₂ (g/Km)	135	169	135	120	144
Roues - Freins & Suspensions	Type de pneumatiques	205/ 65 R15				
	Type de freins avant	Disques ventilés				
	Type de freins arrière	Disques pleins				
	Type de suspension avant	Roues indépendantes. Type pseudo McPherson avec bras inférieurs triangulés, ressorts hélicoïdaux, amortisseurs hydrauliques télescopiques et barre antiroulis.				
	Type de suspension arrière	Roues indépendantes. Essieu à bras tirés avec traverse déformable, ressorts hélicoïdaux, amortisseurs hydrauliques télescopiques et barre antiroulis.				

¹ Avec Overboost actionné.

Le Label Blue Lion distingue les versions qui émettent le moins de CO₂.

Les consommations de carburant du tableau ci-dessus correspondent aux valeurs homologuées suivant la réglementation européenne applicable à tous les constructeurs et tous les véhicules particuliers vendus en Europe. Ces valeurs vous permettent de comparer les véhicules et d'orienter votre choix :

- La consommation urbaine est obtenue sur un parcours de type urbain d'environ 4 kilomètres.
- La consommation extra-urbaine est obtenue sur un parcours extra-urbain de 7 kilomètres environ.
- La consommation mixte est obtenue sur la totalité des parcours urbain et extra-urbain, soit environ 11 kilomètres.

Ces valeurs sont obtenues dans des conditions d'essais strictes (température, masse, caractéristiques du banc d'essais à rouleaux, etc...) et avec un profil de roulage très calme. Les conditions réelles de circulation, les conditions atmosphériques, l'état de charge du véhicule, le style de conduite, la pression des pneumatiques, la présence d'une galerie (même sans chargement), l'utilisation importante de la climatisation et/ou du chauffage, l'état du véhicule peuvent bien sûr amener à des consommations différentes de celles homologuées.

Retrouvez tous les conseils d'Eco Conduite pour tirer le meilleur parti de votre véhicule sur www.peugeot.com.

4.2 TOUT SAVOIR SUR VOTRE Partner Tepee

		Style	Outdoor		Zénith	
		1,6 HDi 90ch FAP	1,6 HDi 90ch FAP	1,6 HDi FAP 115ch	1,6L e-HDi FAP 90	1,6 HDi FAP 115ch
Dimensions extérieures & intérieures	Largeur hors-Rétro (m)	1,81				
	Longueur hors tout (m)	4,38				
	Empattement	2,73				
	Hauteur hors tout (m)	1,87				
	Porte- à- Faux avant (m)	0,925				
	Porte- à- Faux arrière (m)	0,727				
	Rayon de braquage entre trottoir (m)	5,5				
	Volume de coffre sous tablette (Litre)	675				
	Volume de coffre Maxi (Litre)	3000				
	Nombre de places	5				
Masses	Masse à vide en ordre de marche (Kg)	1435	1435	1476	1395	1476
	Masse totale autorisée en charge (Kg)	2040	2040	2065	2070	2065
	Masse totale roulant autorisée (Kg)	3040	3040	3065	3070	3065
	Charge utile (conducteur seul) (Kg)	605	605	589	675	589
	Charge maxi remorquable (remorque freinée) (Kg)	1000	1000	1000	1000	1000
	Charge maxi remorquable (remorque non freinée) (Kg)	715	715	735	690	735
Motorisations	Puissance administrative	5	5	6	5	6
	Cylindrée (cm ³)	1560				
	Puissance maxien Kw CEE / ch CEE à tr/min	68/92 à 4000	68/92 à 4000	84/115 à 3600	68/92 à 4000	84/115 à 3600
	Couple maxi en Nm CEE à tr/min	230 à 1750	230 à 1750	240 à 1500	230 à 1750	240 à 1500
	Norme de dépollution	EURO 5				
	Alésage x course (mm)	75 x 88,3				
	Capacité du réservoir (litres)	60				
	Intervalle de maintenance (2 ans maximum)	1 an				
Performances & Consommations	0 à 100 Km/h (en secondes)	14,3	14,3	12,1	14,3	12,1
	Vitesse maxi (en Km/h)	165	165	172	165	172
	400 m départ arrêté en secondes	19,2	19,2	18,7	19,2	18,7
	1000 m départ arrêté en secondes	35,8	35,8	33,8	35,9	33,8
	Consommations urbaine (l/100 Km)	6,1	6,1	6,1	5,3	6,1
	Consommations extra-urbain (l/100 Km)	4,6	4,6	4,9	4,4	4,9
	Consommations mixte (l/100 Km)	5,2	5,2	5,3	4,7	5,3
	Emissions CO2 (g/Km)	135	135	139	123	139
Roues - Freins & Suspensions	Type de pneumatiques	215/55 R16	215/55 R16*	215/55 R16*	215/55 R16*	215/55 R16*
	Type de freins avant	Disques ventilés				
	Type de freins arrière	Disques pleins				
	Type de suspension avant	Roues indépendantes. Type pseudo McPherson avec bras inférieurs triangulés, ressorts hélicoïdaux, amortisseurs hydrauliques télescopiques et barre antiroulis.				
	Type de suspension arrière	Roues indépendantes. Essieu à bras tirés avec traverse déformable, ressorts hélicoïdaux, amortisseurs hydrauliques télescopiques et barre antiroulis.				

* Si prise de l'option grip contrôle 205/65 R 15 ou option 7 places 195/70 R 15

Le Label Blue Lion distingue les versions qui émettent le moins de CO2.

Les consommations de carburant du tableau ci-dessus correspondent aux valeurs homologuées suivant la réglementation européenne applicable à tous les constructeurs et tous les véhicules particuliers vendus en Europe. Ces valeurs vous permettent de comparer les véhicules et d'orienter votre choix :

- La consommation urbaine est obtenue sur un parcours de type urbain d'environ 4 kilomètres.
- La consommation extra-urbaine est obtenue sur un parcours extra-urbain de 7 kilomètres environ.
- La consommation mixte est obtenue sur la totalité des parcours urbain et extra-urbain, soit environ 11 kilomètres.

Ces valeurs sont obtenues dans des conditions d'essais strictes (température, masse, caractéristiques du banc d'essais à rouleaux, etc...) et avec un profil de roulage très calme. Les conditions réelles de circulation, les conditions atmosphériques, l'état de charge du véhicule, le style de conduite, la pression des pneumatiques, la présence d'une galerie (même sans chargement), l'utilisation importante de la climatisation et/ou du chauffage, l'état du véhicule peuvent bien sûr amener à des consommations différentes de celles homologuées.

Retrouvez tous les conseils d'Eco Conduite pour tirer le meilleur parti de votre véhicule sur www.peugeot.com.

5. CHOISISSEZ VOTRE VERSION

	Moteurs	Puissances	CO ²	P.A.	Types Mines	Codes versions	Prix Euros		Bonus /Malus
							TC	HT	
Access	1.6L HDi FAP	75 Ch	135	5cv	7J9HN0/1	1PB9 AF C BG 5 04 A0 20	18 400	15 384,62	-
Active	1.6L VTi	120 Ch	169	7cv	7J5FS0	1PB9 AF G CA 5 04 A0 20	19 800	16 555,18	+1500
	1.6L HDi FAP	90 Ch	135	5cv	7J9HP0/1	1PB9 AF G BF 5 04 A0 20	21 150	17 683,95	-
	1,6L e-HDi FAP BMP6	90 Ch	120	5cv	7J9HP8/1PS	1PB9 AF G BF S 04 A0 20	22 250	18 603,68	-
Active 7 Places	1.6L HDi FAP	90 Ch	144	6cv	7S9HP0	1PB9 AF G BF 5 04 RA 20	22 350	18 687,29	+300
Style*	1.6L HDi FAP	90 Ch	135	5cv	7J9HP0/1	1PB9 AF G BF 5 04 H5 20	22 000	18 394,65	-
Outdoor	1.6L HDi FAP	90 ch	135	5cv	7J9HP0/1	1PB9 AF S BF 5 04 A0 20	22 400	18 729,10	-
	1,6 HDi FAP	115 ch	139	6cv	7J9HL0	1PB9 AF S BM 5 04 A0 20	23 650	19 774,25	+100
Zénith	1,6L e-HDi FAP	90 Ch	123	5cv	7J9HP0/1S	1PB9 AF N BF J 04 A0 20	23 850	19 941,47	-
	1,6 HDi FAP	115 ch	139	6cv	7J9HL0	1PB9 AF N BM 5 04 A0 20	24 800	20 735,79	+100

*Disponible en production jusqu'à la fin du programme d'Avril 2013

Les émissions de CO2 renseignées sont mixtes et exprimées en grammes par kilomètre.

* Bonus / Malus : montants indiqués suivant les dispositions législatives et réglementaires en vigueur. Depuis le 1er janvier 2009, à partir du 3ème enfant à charge, réduction de 20g de co2 par enfant pour l'achat d'un nouveau véhicule de 5 places ou plus.

Le tarif comprend les frais de transport, de préparation, le jeu de plaques d'immatriculation définitives (pose comprise) et 5 litres de carburant. La carte grise et la vignette sont à la charge de l'acheteur. PNEUMATIQUES : la marque des pneumatiques ne peut faire l'objet d'option à la commande.

Ce tarif conseillé est susceptible d'évoluer. Nous vous invitons à consulter votre concessionnaire ou vendeur agréé pour communication des prix en vigueur et de l'offre disponible au moment de l'achat. Ces prix publics conseillés s'entendent en Euros (EUR) HT ainsi que Toutes Taxes Comprises avec TVA incluse au taux de 19,6%.

6. CHOISISSEZ VOS OPTIONS

		Access	Active	Style	Outdoor	Zénith	Prix TC	Prix HT	
CONFORT	Air conditionné manuel+ Pack Plus	RE01	○	●			1 250	1 045,15	
	Air conditionné automatique bi-zone	RE07		○	●	●	300	250,84	
	Pack Enfants (Stores latéraux en rang 2 + Miroir de surveillance enfant + Console avant centrale de rangement fermée + Verrouillage enfant électrique.)	UD03		○	●	○	●	220	183,95
	Pack Urbain (Aide au stationnement arrière + Rétroviseurs extérieurs dégivrants et rabattables électriquement)	UB01				○	●	360	301,00
	Pack Visibilité (Allumage automatique des projecteurs + Essuie-vitre avant à déclenchement et cadencement automatiques + Pare-Brise feuilleté Athermique) entraîne les anti-brouillard avec fonction éclairage statique d'intersection & Signature LED sur pare choc avant	NB08		○		●	●	400	334,45
	2 sièges modulaires séparés en rang 3 (Incompatible avec le Toit Zénith et le Grip Control) ²	AN01				○		800	668,90
SECURITE	ESC (entraîne le Pack Plus)	UF01	○				550	459,87	
	ESC (sauf sur version e-HDi BMP6 de série)		○		○	○	350	292,64	
	Grip Control (Antipatinage optimisé à 5 modes d'adhérence, pneus type Mud and Snow (Boue et neige). Pneumatiques 205/65 R15. Incompatible avec les options Jantes Alliage léger et Rang 3 : 2 sièges modulaires séparés) + ESC ¹	UF02				○		600	501,67
	Roue de Secours (cric, manivelle et panier)	RS03	○	○	●	○	○	120	100,33
AUDIO & TELEMATIQUE	WIP Sound radio CD MP3	WLKX	○	●		●	●	390	326,09
	WIP Bluetooth (Kit mains libres Bluetooth, Port USB et prise jack permettant l'écoute d'un baladeur numérique MP3, fonction streaming audio selon compatibilité du téléphone portable. Incompatible avec la Navigation/kit mains libres WIP Nav)(Supprime la prise RCA) ³	WLRW				○	○	300	250,84
	WIP Nav Plus : Un lecteur CD en façade compatible MP3 + un autoradio trituner avec 2 antennes pour une réception optimale des fréquences radio et des info-traffic RDS-TMC Via Michelin + Kit mains-libres Bluetooth® et streaming audio + écran 7" 16/9e haute résolution 800 x 480 pixels + une prise USB et une prise RCA dans la boîte à gant + l'information de la limitation de vitesse en vigueur sur les axes principaux + une cartographie Europe (stockée sur mémoire interne) ³	WLQI				○	○	960	802,68
STYLE	Barres de toit longitudinales	PQ02		○	●	●	●	200	167,22
	Jantes en alliage léger	RP02				○	○	500	418,06
	Pack Look (Boucliers AV et AR couleur caisse - Baguettes latérales et poignées de porte couleur caisse) entraîne les anti-brouillard & Signature LED sur pare choc avant, (Incompatible avec teinte Persamos)	ED17		○			●	400	334,45
	Peinture opaque Noix Onyx	P0XY	○	○			○	330	275,92
	Peinture métallisée	0MM0	○	○	○	○	○	510	426,42
	Toit Zenith								0,00
EQUIPEMENTS	Attelage Col de cygne démontable à clé sans outil	AQ05	○	○		○	○	590	493,31
	Attelage Col de cygne non démontable sans outil	AQ06	○	○		○	○	470	392,98
VITRES & PORTES	Porte latérale coulissante gauche vitrée (entraîne le Pack Plus)	PC19	○	●	●	●	●	500	418,06
	Portes arrière battantes vitrées avec dégivrage et essuie-vitre	PB04	○					150	125,42

○ = en option

● = en série

¹ Inclus Roue de Secours

² Entraîne Puissance Administrative 6 CV et 144 g de CO² se qui implique un Malus de 300 €

³ Ces 2 options sont incompatibles.

Le tarif comprend les frais de transport, de préparation, le jeu de plaques d'immatriculation définitives (pose comprise) et 5 litres de carburant. La carte grise et la vignette sont à la charge de l'acheteur. PNEUMATIQUES : la marque des pneumatiques ne peut faire l'objet d'option à la commande.

Ce tarif conseillé est susceptible d'évoluer. Nous vous invitons à consulter votre concessionnaire ou vendeur agréé pour communication des prix en vigueur et de l'offre disponible au moment de l'achat. Ces prix publics conseillés s'entendent en Euros (EUR) HT ainsi que Toutes Taxes Comprises avec TVA incluse au taux de 19,6%.

7. CHOISISSEZ VOS ACCESSOIRES

	REFERENCE	DESIGNATION	DESCRIPTIF
Confort & Sécurité	941228	Grille pare-chien	Grille de séparation pare-chien prévue pour maintenir un animal dans le coffre. Elle permet le passage de la ceinture de sécurité pour le passager du milieu et de garder la fonction des sièges arrière rabattables
	9659 ER	Jeu de 2 stores pare-soleil	Produit spécifique aux vitres de custodes arrière. Consultez votre PdV pour des produits complémentaires sur les portes latérales
	966396	Jeu de surtapis en forme	En tuft thermoformé, ils s'intègrent parfaitement dans le véhicule et protègent efficacement la moquette d'origine.
	9610 C8	Enveloppe Antidérapante	Jeu de 2 enveloppes antidérapantes, livrées dans un sac de transport avec une paire de gants et une notice de montage. Ces enveloppes en fibres textiles permettent temporairement d'affronter les situations critiques de l'hiver en augmentant la capacité de traction sur sol enneigé ou verglacé.
Solutions de transport	9416 CA	Barre de toit sur barres longitudinales	Ces barres de toit se montent aisément par simple serrage sur les barres longitudinales et permettent l'utilisation de la gamme de portage Peugeot.
	9663 87	Bac de coffre articulé	Ce bac de coffre articulé permet de continuer à protéger son coffre y compris lorsque l'on bénéficie de la modularité de la banquette arrière.
	16096656 80	Coffre à bagage de toit court 330 litres	Fixation par simples cavaliers sur les barres de toit transversales. Il permet d'augmenter considérablement la capacité de chargement de votre véhicule tout en ayant un impact limité sur sa consommation.
	9424L2	Protecteur de seuil de coffre	Permet de protéger la peinture de votre seuil de coffre lors du chargement d'objets volumineux ou lourds.
	9427 AY	Attelage à rotule démontable sans outil.	Les attelages développés par Peugeot se distinguent par des tests supplémentaires par rapport à la directive Européenne 94- 20 CE
Style intérieur & extérieur	9416 CH	Kit de barres de toit longitudinales aluminium	Jeu de 2 barres de toit longitudinales traitées anti-ruggine. Fixation sur les points d'ancrage de pavillon
	9419 F1	Jeu de 2 protecteurs de seuil de porte	Produit en polycarbonate aspect inox brossé.
	9406 H2	Jante alu Twenty first 15"	Jante 15" modèle "twenty first" - Renforce le côté dynamique de votre véhicule
	9607 Q3	Jante alu Tanaïka 17"	Jante 17". Renforce le côté dynamique de votre véhicule
Multimédia	9645 59	Module isotherme	D'une capacité de 21 litres, ce module possède les fonctions chaud et froid. Il s'installe dans l'habitacle sur les sièges équipés d'ancrage Isofix ou bien dans le coffre.
	9659 ER	Jeu de 2 stores pare-soleil	Produit spécifique aux vitres de custodes arrière. Consultez votre PdV pour des produits complémentaires sur les portes latérales
	16074035 80	Navigation semi-intégrée Garmin	Dock semi-intégré de recharge compatible de nombreux navigateurs nomades Garmin - Permet une installation facile et rapide du navigateur ainsi que sa recharge
	9473Z1	Support Multimedia	Permet la pose de la plupart des Pack Video du marché, Ipod...
	16066232 80	Pack Video Philips	Le kit vidéo comprend : 2 combinés lecteur DVD 16/9ème 7", 2 supports de montage sur guide appui-tête, 1 câble allume cigare en "Y" pour alimenter chacun des combinés, 2 adaptateurs secteur, 2 câbles audio-vidéo et 2 casques filaires SHK1030 (un pour chaque écran)
9702 EZ	USB BOX	Boîtier situé dans la boîte à gants avec 3 connexions : type Ipod, port USB et prise jack (incompatible avec l'option changeur CD, fonctionnalités limitées avec la présence d'une navigation Wip Nav).	

Les références correspondent aux informations disponibles à la date de diffusion du document et sont susceptibles d'évoluer.

8. CHOISISSEZ VOTRE CONTRAT DE SERVICE

Les Peugeot Contrats Privilèges garantissent votre confort et votre sérénité.

Le Contrat Maintenance

PRESTATIONS : le contrat Prévision

- > Entretien : prise en charge des opérations liées au plan d'entretien de votre véhicule, préconisées par Automobiles Peugeot comme indiqué dans le carnet d'entretien (entretien en conditions sévères en option)
- > Prêt de véhicule pendant une opération d'entretien (sous réserve d'appel 48 heures avant le rendez-vous)
- > Durée de la couverture : 24, 36, 48, 60, 72 et 84 mois
- > Tranches Kilométriques : De 20 000 à 200 000 km

Exemple de tarif :	36 mois	48 mois	60 mois
Partner Tepee	30 000 - 60 000 km	40 000 - 80 000 km	50 000 - 100 000 km
TTC/mois	21,83 € / 33,94 €	27,79 € / 41,33 €	30,58 € / 47,58 €



Le Contrat Prévision

PRESTATIONS : le contrat Extension de Garantie

+

- > Remplacement des pièces d'usure, main-d'oeuvre comprise (hors batteries et bougies d'allumage/pneumatiques en option), si les pièces ne peuvent remplir la fonction pour laquelle elles ont été conçues
- > Prise en charge du pré-contrôle et du 1er contrôle technique obligatoire (pour les contrats de 48 mois et plus uniquement)
- > Durées / Kilométrages :
 - Pour 36 mois : 30 000, 45 000, 60 000 ou 75 000 km
 - Pour 48 mois : 40 000, 60 000, 80 000 ou 100 000 km
 - Pour 60 mois : 50 000, 75 000, 100 000 ou 125 000 km

Exemple de tarif :	36 mois	48 mois	60 mois
Partner Tepee	30 000 - 45 000 km	40 000 - 60 000 km	50 000 - 80 000 km
TTC/mois	6,61 € / 10,29 €	10,73€ / 16,44 €	13,97 € / 21,72 €



Le Contrat Extension de Garantie

PRESTATIONS :

- > Prise en charge, pièces et main d'oeuvre, des défaillances mécaniques, électriques ou électroniques au-delà de la période de garantie contractuelle
- > Assistance 24 heures sur 24, 7 jours sur 7 en cas de défaillance (dépannage/remorquage, poursuite du voyage, prêt d'un véhicules de remplacement)*
- > Durées / Kilométrages :
 - Pour 36 mois : 30 000, 45 000, 60 000 ou 75 000 km
 - Pour 48 mois : 40 000, 60 000, 80 000 ou 100 000 km
 - Pour 60 mois : 50 000, 75 000, 100 000 ou 125 000 km

Exemple de tarif :	48 mois	60 mois
Partner Tepee	40 000 - 60 000 km	50 000 - 75 000 km
TTC/mois	7,81 € / 10,42 €	9,15 € / 12,22 €

* voir les conditions détaillées de la prestation d'assistance routière dans les conditions générales

Quel que soit le mode de souscription de votre contrat, les prestations du contrat se terminent à la survenance du 1er des deux termes (soit la durée, soit le kilométrage)

Extrait du tarif PCP 12E du 03/12/2012 consultable dans son intégralité chez votre point de vente Peugeot.

Pour plus de détails, veuillez vous reporter aux conditions générales des Peugeot Contrat Privilèges

9. CHOISISSEZ VOTRE FINANCEMENT

Découvrez auprès de votre point de vente Peugeot l'ensemble des offres de Peugeot Perspectives. Vous y trouverez forcément la solution adaptée à votre besoin.

VOTRE Nouveau Partner Tepee Access 1,6 HDi FAP 75ch	à partir de 298 € / mois après un premier loyer de 3 697 euros (1) <small>entretien (3) et Garantie Perte financière incluse (4)</small>
--	--

VOTRE Nouveau Partner Tepee Active 1,6 e-HDi FAP BMP6 90ch	à partir de 353 € /mois après un premier loyer de 4 464 euros (2) <small>entretien (3) et Garantie Perte financière incluse (4)</small>
---	---

Exemples au 04/03/2013 d'offres de location avec option d'achat sur 48 mois, avec :

(1) pour Nouveau **Partner Tepee Access** 1,6 HDi FAP 75ch un premier loyer de 3 696,28 € (dont 3 639,52 € au titre de la location) et 47 loyers mensuels de 297,06€ (dont 240,30 € au titre de la location), chaque loyer incluant 31 € au titre du Peugeot Contrat Privilèges Maintenance et 25,76 € au titre de la garantie perte financière ; possibilité de souscrire la prestation Décès pour 14,72 €/mois, somme s'ajoutant au loyer.

Montant total dû en cas d'acquisition au terme de la location : 26 306,29€ prestations incluses et 23 581,81 € hors prestations (1)(3)(4)

(2) pour Nouveau **Partner Tepee Active** 1,6 e-HDi FAP BMP6 90ch un premier loyer de 4 463,20 € (dont 4 401,05 € au titre de la location) et 47 loyers mensuels de 352,74 € (dont 290,59 € au titre de la location) ,chaque loyer incluant 31 € au titre du Peugeot Contrat Privilèges Maintenance et 31,15 € au titre de la garantie perte financière ; possibilité de souscrire la prestation Décès pour 17,80 €/mois, somme s'ajoutant au loyer.

Montant total dû en cas d'acquisition au terme de la location : 31 499,25 € prestations incluses et 28 516,05€ hors prestations (2)(3)(4)

Un crédit vous engage et doit être remboursé. Vérifiez vos capacités de remboursement avant de vous engager.

(1) Exemple pour un Nouveau **Partner Tepee Access** 1,6 HDi FAP 75ch neuf hors option au prix de 18 400 € (tarif 13B conseillé du 04/03/2013) et pour un Peugeot Contrat Privilèges Maintenance 48 mois / 60 000 km (au premier des 2 termes durée/kilométrage atteint). Location sur 48 mois avec option d'achat, entretien et garantie Perte financière inclus. Le premier loyer sera réglé à la livraison. Option d'achat finale : 8 648,00 €. Montant exprimés TTC.

(2) Exemple pour un Nouveau **Partner Tepee Active** 1,6 e-HDi FAP BMP6 90ch neuf hors option au prix de 22 250 € (tarif 13B conseillé du 04/03/2013) et pour un Peugeot Contrat Privilèges Maintenance 48 mois / 60 000 km (au premier des 2 termes durée/kilométrage atteint). Location sur 48 mois avec option d'achat, entretien et garantie Perte financière inclus. Le premier loyer sera réglé à la livraison. Option d'achat finale : 10 457,50 €. Montant exprimés TTC.

(3) (4) Selon conditions générales. (3) du Peugeot Contrat Privilèges Maintenance et (4) du Contrat Peugeot Perspectives, disponibles dans les points de vente Peugeot. Le Contrat Privilèges Maintenances peut-être souscrit indépendamment de tout financement, aux conditions disponibles dans les points de vente Peugeot.

Les assurances Sécurité remplacement et Décès sont distribuées par CREDIPAR, agissant à titre exclusif en qualité de mandataire d'assurance, et souscrites auprès de PSA Insurance Limited (assurance Sécurité remplacement) et de PSA Life Insurance Limited (assurance Décès), sociétés d'assurance dommages et vie exerçant en libre prestation de services, immatriculées à Malte sous les numéros respectifs C 44567 et C 44568, sises Mediterranean Building, 53 Abate Rigord Street, Ta'Xbiex XBX 1122, Malte, soumises au contrôle de Malta Financial Services Authority (MFSA) - Notabile Road, Attard BKR 3000, Malte. La garantie SR est valable pour une durée d'un mois renouvelable automatiquement de mois en mois, jusqu'à la fin du financement, sauf dénonciation anticipée par l'une ou l'autre des parties dans les conditions prévues dans le contrat d'assurance.

Offres non cumulables, réservées aux personnes physiques pour les locations d'un Peugeot **PARTNER TEPEE Access** 1,6 HDi FAP 75ch et d'un Peugeot **PARTNER TEPEE Active** 1,6 e-HDi FAP BMP6 90ch neufs, hors option dans le réseau Peugeot Participant et sous réserve d'acceptation du dossier par PEUGEOT FINANCEMENT, Loueur CREDIPAR, SA au capital de 107.300.016 €, N° 317 425 981 RCS Nanterre, 12 avenue André Malraux, 92300 Levallois-Perret n° ORIAS 07004921(www.oriass.fr). Financement à la livraison et au plus tôt, après expiration d'un délai de 14 jours à compter de votre acceptation. Vous bénéficiez du délai légal de rétractation.

Les contrats d'assurance Décès et Sécurité Remplacement sont distribués par CREDIPAR, agissant à titre exclusif en qualité de mandataire d'assurance, et souscrits auprès de PSA Life Insurance Ltd (assurance Décès) et de PSA Insurance Ltd (assurance Sécurité Remplacement), sociétés d'assurance vie et dommages exerçant en libre prestation de services, immatriculées à Malte sous les numéros respectifs C 44567 et C 44568, ayant leur siège social à Mediterranean Building, 53 Abate Rigord Street Ta' Xbiex XBX 1122, Malte, et soumises au contrôle du Malta Financial Services Authority (MFSA) – Notabile Road, Attard BKR 3000, Malte.

Le contrat de location avec option d'achat est distribué par votre point de vente Peugeot, agissant à titre non exclusif comme intermédiaire de crédit du Bailleur.

Ce Point de vente Peugeot travaille à titre non exclusif comme intermédiaire de crédit du bailleur CREDIPAR et ne participe pas à la décision d'octroi du crédit.