



Peugeot a édité ce guide pour vous aider à configurer votre **Nouveau SUV 2008** selon vos désirs. Vous y trouverez aussi toutes les caractéristiques techniques qui distinguent votre **Nouveau SUV 2008**, et toutes les informations dont vous pouvez avoir besoin sur les services que Peugeot vous apporte.

PEUGEOT

Nouveau SUV **2008**



17B

TARIFS, ÉQUIPEMENTS ET CARACTÉRISTIQUES TECHNIQUES

APPLICABLES AU 2 MAI 2017

v2.0

24/04/2017

1.1 CHOISISSEZ VOTRE FINITION



CROSSWAY

ALLURE +

Équipement Crossway :

- **Caméra de recul**
- **Grip Control**
- Jantes alliage 17" diamantées ERIDAN Anthra brillant
- Pédalier aluminium
- **Peugeot Connect : Navigation 3D connectée avec reconnaissance vocale, SOS & Assistance & Teleservices**
- **Toit panoramique** avec éclairage d'ambiance LED
- **Vitres latérales et lunette arrière surteintées**

Typage Crossway :

- Becquet couleur caisse avec enjoliveur noir brillant (chrome si teinte Noir Perla Nera)

- Coques de rétroviseurs chrome brillant
- Enjoliveurs supérieurs de portes arrière noir brillant (chrome si teinte Noir Perla Nera)
- **Garnissage Mi-TEP Alcantara Mistral**
- Nouveaux Badges latéraux CROSSWAY motif « boussole »
- Nouveaux seuils de portes inox « Crossway »
- Nouveau typage intérieur avec surpiqûres bleues
- **Surtapis avant spécifiques** avec nouvelles broderies
- Stickers de montants de portes
- Volant cuir pleine fleur perforé

GT line



ALLURE +

Équipement GT line :

- **Grip Control**
- Jantes alliage 17" diamantées ERIDAN noir brillant / Jantes alliage 17" ERIDAN Full Black en option gratuite
- **Pédalier sport aluminium**
- **Peugeot Connect : Navigation 3D connectée avec reconnaissance vocale, SOS et Assistance & Teleservices**
- Seuils de portes avant aluminium embossés PEUGEOT
- **Vitres latérales et lunette arrière surteintées**

Typage GT Line :

- Barres de toit noir brillant
- Becquet couleur caisse avec enjoliveur noir brillant (chrome si teinte Noir Perla Nera)

- Ceintures de sécurité noires avec liseré rouge
- Coques de rétroviseurs Noir Perla Nera
- Crosses de portes noir brillant, liseré rouge à l'avant
- Enjoliveurs supérieurs de portes arrière noir brillant (chrome si teinte Noir Perla Nera)
- Garnissage Mi-TEP Mistral, Oxford noir / rouge avec surpiqûres rouges
- Jonc de calandre Noir Perla Nera
- Lettrage avant Rouge
- Monogrammes arrière et latéraux GT Line
- **Sabots avant et arrière inox**
- Surtapis noirs et surpiqûres rouges
- Volant sport avec méplat, cuir pleine fleur perforé avec surpiqûres rouges

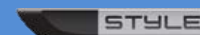
ALLURE

ACTIVE +

- **Aide au stationnement arrière**
- **Air conditionné automatique bizona**
- Becquet couleur caisse avec enjoliveur chrome brillant
- **Fonction Mirror Screen** (compatible Android Auto, MirrorLink® et Apple CarPlay™)
- **Élargisseurs d'ailes et bas de caisse**
- Enjoliveurs supérieurs de portes arrière chrome brillant
- Garnissage Mi-TEP Mistral, Oxford noir
- Garniture de pavillon avec grattage laser rétroéclairé (Peugeot LED Track)
- **Jantes alliage 16" diamantées AQUILA Gris Storm**

- Lêcheurs de vitres latérales chromés
- Lève-vitres avant et arrière électriques impulsionnels
- **Pack Visibilité** (allumage automatique des feux, essuie vitre automatique, rétroviseur intérieur électrochrome)
- Projecteurs antibrouillard avant avec fonction cornering (éclairage statique d'intersection)
- **Rétroviseurs rabattables électriquement**
- Sabots avant et arrière gris pailleté
- Seuil de coffre inox
- Siège passager réglable en hauteur

Série spéciale STYLE



- Badges latéraux "Style"
- **Coques de rétroviseurs chrome brillant**
- Enjoliveurs 16" ZIRCONIUM
- Garnissage Tokyo noir mistral
- **Lève-vitres électriques avant et arrière**

- **Pack Urbain : Aide au stationnement arrière, rétroviseurs rabattables électriquement**
- **Vitrage arrière surteinté**
- Seuils de portes spécifiques "Style"

ACTIVE

ACCESS +

- Air conditionné manuel
- Enjoliveurs 16" SILICE
- Garnissage Maille Tokyo Mistral
- **PEUGEOT i-Cockpit : Poste de pilotage innovant associant combiné tête haute, volant compact et grand écran tactile**

- Poignée de frein à main cuir pleine fleur
- Projecteurs antibrouillard
- Radio 6HP avec écran tactile capacitif 7" (Bluetooth, Jack/USB, commandes au volant)
- Volant croûte de cuir

ACCESS

- ABS, AFU, REF, ESP
- Airbags frontaux, latéraux et rideaux
- Appuie-tête arrière virgule (3)
- Banquette arrière rabattable 2/3-1/3 Magic Flat
- Barres de toit peintes aluminium
- **Becquet couleur caisse avec enjoliveur noir brillant** (sauf teinte Noir Perla Nera)
- Boîte à gants ventilée
- Combiné tête haute
- Détection de sous gonflage
- Enjoliveurs 15" IODE
- **Enjoliveurs supérieurs de portes arrière noir brillant** (sauf teinte Noir Perla Nera)
- **Feux arrière à griffes 3D LED**

- Frein à main type aviation
- Garnissage Chaîne et Trame Berlin Mistral
- Kit de dépannage pneumatique (Clé et cric non inclus)
- Lève-vitres avant électriques, impulsionnel côté conducteur
- Ordinateur de bord
- Régulateur limiteur de vitesse
- Poignées de portes extérieur couleur caisse
- Prises 12V x2
- Projecteurs avec feux diurnes à LED
- **Projecteurs avant avec masque noir/chrome**
- Rétroviseurs électriques et chauffants couleur caisse
- Siège conducteur réglable en hauteur
- Volant compact réglable hauteur et profondeur

ABS: Antiblocage de roue ; REF: Répartiteur électronique de freinage ; AFU: Assistance au freinage d'urgence ; ESP: Contrôle dynamique de stabilité

2.1 LES EQUIPEMENTS DE VOTRE NOUVEAU SUV 2008

		Nouveau SUV 2008					
		ACCESS	ACTIVE	STYLE	ALLURE	GT LINE	CROSSWAY
SÉCURITÉ	Airbags frontaux (passager déconnectable), latéraux et rideaux	●	●	●	●	●	●
	Allumage automatique des feux de détresse	●	●	●	●	●	●
	ABS (Antiblocage des roues)	●	●	●	●	●	●
	Appuie-tête arrière virgule (x3)	●	●	●	●	●	●
	AFU (Assistance au freinage d'urgence), REF (Répartiteur Electronique de Freinage)	●	●	●	●	●	●
	Ceintures de sécurité arrière 3 points et fixations ISOFIX aux places latérales	●	●	●	●	●	●
	Ceintures de sécurité avant avec enrouleurs pyrotechniques et limiteurs d'effort	●	●	●	●	●	●
	Contrôle dynamique de stabilité ESP et Antipatinage ASR	●	●	●	●	●	●
	Eclairage statique d'intersection - Cornering			●	●	●	●
	Détection de sous-gonflage	●	●	●	●	●	●
	Feux arrière à griffes 3D LED	●	●	●	●	●	●
	Feux diurnes à LED	●	●	●	●	●	●
	Grip Control : système d'antipatinage optimisé à 5 modes d'adhérence, pneus toutes saisons M+S				○	●	●
	Hill Assist (Assistance au démarrage en côte) indisponible sur 1,2l PureTech 82 BVM5 et 1,6l BlueHDi 75 BVM5		●	●	●	●	●
	Indicateur de température extérieure	●	●	●	●	●	●
	Kit de dépannage pneumatique (anneau de remorquage, compresseur et flacon de produit de colmatage)*	●	●	●	●	●	●
	Peugeot Connect SOS & Assistance		○	○	○	●	●
	Projecteurs antibrouillard		●	●	●	●	●
	Rappel de clignotant intégré aux rétroviseurs extérieurs	●	●	●	●	●	●
	Régulateur limiteur de vitesse	●	●	●	●	●	●
Témoin de non bouclage de la ceinture de sécurité conducteur et passager	●	●	●	●	●	●	
Verrouillage automatique des ouvrants en roulant	●	●	●	●	●	●	
CONFORT	Aide au stationnement arrière (Pack Urbain)		P	●	●	●	●
	Air conditionné manuel	○	●	●	●	●	●
	Air conditionné automatique bizona avec filtre pollen / charbons actifs		○	●	●	●	●
	Allumage automatique des feux de croisement : Pack visibilité		P	P	●	●	●
	Boîte à gants ventilée (de série sur Access si air conditionné présent)	○	●	●	●	●	●
	Caméra de recul			○	○	○	●
	Direction électrique à assistance variable	●	●	●	●	●	●
	Banquette arrière rabattable et fractionnable 1/3-2/3 Magic Flat	●	●	●	●	●	●
	Eclairage d'accompagnement (Follow me Home)	●	●	●	●	●	●
	Eclairage de coffre	●	●	●	●	●	●
	Eclairage des caves à pieds			●	●	●	●
	Essuie-vitre arrière indexé à la marche arrière		●	●	●	●	●
	Essuie-vitre avant à déclenchement automatique (Pack visibilité)		P	P	●	●	●
	Filtre à pollen	●	●	●	●	●	●
	Indicateur de changement de rapport de vitesse (assistance à l'éco-conduite)	●	●	●	●	●	●
	Lève-vitres avant électriques (séquentiel et anti-pincement coté conducteur)	●	●	●	●	●	●
	Lève-vitres avant et arrière électriques, séquentiels, anti-pincement (Pack Urbain)		P	●	●	●	●
	Miroirs de courtoisie	●	●	●	●	●	●
	Ordinateur de bord (déporté sur écran tactile dès Active)	●	●	●	●	●	●
	Pack Urbain : Aide au stationnement arrière, Rétroviseurs rabattables électriquement, 4 lève-vitres électriques impulsionnels		○	●	●	●	●
	Pack Visibilité : Allumage automatique des feux, essuie vitre automatique, rétroviseur intérieur photosensible		○	○	●	●	●
	Palettes de commande chrome satiné sous volant pour boîte manuelle pilotée		●	●	●	●	●
	PEUGEOT i-Cockpit® : Poste de pilotage innovant associant combiné tête haute, volant compact et grand écran tactile		●	●	●	●	●
	Poches aumônières au dos des sièges avant			●	●	●	●
	Prise 12V (x2) sur façade technique et console centrale (pour passagers arrière)	●	●	●	●	●	●
	Rétroviseur intérieur photosensible (Pack visibilité)		P	P	●	●	●
	Rétroviseurs extérieurs chauffants à réglages électriques	●	●	●	●	●	●

* Clé et cric non inclus P : inclus dans un pack d'options

● = de série ○ = en option

2.2 LES EQUIPEMENTS DE VOTRE NOUVEAU SUV 2008

		Nouveau SUV 2008					
		ACCESS	ACTIVE	STYLE	ALLURE	GT LINE	CROSSWAY
	Rétroviseurs extérieurs rabattables électriquement à distance (Pack Urbain)		P	●	●	●	●
	Siège conducteur réglable en hauteur	●	●	●	●	●	●
	Siège passager réglable en hauteur			●	●	●	●
	Toit vitré panoramique avec vélum électrique et éclairage d'ambiance à LED				○	○	●
	Verrouillage centralisé des portes et du coffre par télécommande HF	●	●	●	●	●	●
	Vide-poche fermé sur console centrale	●	●	●	●	●	●
	Volant compact 3 branches croûte de cuir multifonction		●	●			
	Volant compact 3 branches cuir pleine fleur multifonction			●			●
Volant compact réglable en hauteur et en profondeur	●	●	●	●	●	●	
STYLE & PROTECTION	Afficheur LCD blanc	●	●	●	●	●	●
	Afficheur matrice couleur (sur Allure matrice couleur si option Navigation)			●	○	●	●
	Assiette de caisse rehaussée	●	●	●	●	●	●
	Barres de toit peintes aluminium	●	●	●	●	●	●
	Barres de toit noir brillant					●	
	Baguettes de bas de portes noires	●	●	●	●	●	●
	Bas de caisse noir mat	●	●	●	●	●	●
	Becquet couleur caisse avec enjoliveur noir brillant (chrome si teinte Noir Perla Nera)	●	●	●		●	●
	Becquet couleur caisse avec enjoliveur chrome brillant			●	●	●	●
	Ciel de toit Peugeot LED Track				●	●	●
	Coques de rétroviseurs extérieurs couleur caisse	●	●		●	●	●
	Coques de rétroviseurs extérieurs Noir Perla Nera					●	
	Coques de rétroviseurs extérieurs chrome brillant			●		●	●
	Combiné premium avec cerclage Bleu à LED				●	●	●
	Combiné avec cerclage Rouge à LED					●	●
	Enjoliveurs de projecteur antibrouillard chrome brillant		●	●	●	●	●
	Enjoliveurs de projecteur antibrouillard Noir Perla Nera					●	●
	Enjoliveurs de pied milieu noir laqué				●	●	●
	Enjoliveurs supérieur de portes arrière Noir Perla Nera (chrome si teinte Noir Perla Nera)	●	●	●		●	●
	Enjoliveurs supérieur de portes arrière chrome brillant				●	●	●
	Frein à main type aviation	●	●	●	●	●	●
	Jonc de calandre chrome brillant	●	●	●	●	●	●
	Jonc de calandre Noir Perla Nera					●	●
	Grip Control (Indisponible sur 1,2l PureTech 82)				○	●	●
	Lécheurs de vitres latérales chrome brillant				●	●	●
	Pédalier aluminium					●	●
	Pommeau de levier de vitesse sport (sur BVM6)				●	●	●
	Poignées de portes couleur caisse	●	●	●	●	●	●
	Protecteurs de seuils de portes avant aluminium (Pack Cuir)			●	P	●	●
	Sabots de protection avant et arrière gris pailleté				●	●	●
	Sabots de protection avant et arrière inox					●	●
	Seuil de coffre inox				●	●	●
Sièges confort	●	●	●		●	●	
Sièges sport					●	●	
Surtapis avant / arrière (Pack Cuir)				P	●	●	
Tablette cache bagages	●	●	●	●	●	●	
Vitres latérales et lunette arrière surteintées			●	○	●	●	
NAV & MULTIMEDIA	Prédisposition radio (câblage pour 2 HP, 2 tweeters, antenne courte à l'arrière)	●					
	Ecran tactile : écran 7" tactile, radio tri-tuner 4x25 W (4HP, 2 tweeters), traitement du son Arkamys, port USB/Jack déporté, fonction Bluetooth® (Kit mains libres et streaming audio selon compatibilité du téléphone portable)		●	●			
	Fonction Mirror Screen (compatible Android Auto™, MirrorLink® et Apple CarPlay™)		○	○	●	●	●
	Navigation 3D connectée à reconnaissance vocale		○	○	○		
	Peugeot Connect : Navigation 3D connectée à reconnaissance vocale + Peugeot Connect SOS & Assistance				○	●	●

P : inclus dans un pack d'options

● = de série ○ = en option

3. CHOISISSEZ VOTRE HABILLAGE

3.1 COULEURS ET GARNISSAGES

Finition	Crosse de porte Avant/Arrière	Enjoliveur d'aérateur	Lame sous combiné	Garnissage intérieur	codes	Opagues		Métallisées					spéciales	
						Gris Hurricane	Blanc Banquise	Noir Perla Nera	Gris Platinum	Spirit Grey	Gris Artense	Emerald Crystal	Blanc nacré	Rouge Ultimate
						P09G	P0WP	M09V	M0VL	M0G5	M0F4	M0DZ	M6N9	M5F3
Access	Peinture bicouche Noir profond	Chrome satin	Noir profond	Tissu Berlin noir Mistral	9AFX	●	○	○	○	○	○	○		
Active	Peinture bicouche Gris Urge	Chrome satin	Noir profond	Tissu Tokyo noir Mistral	59FX	●	○	○	○	○	○	○	○	○
Style	Peinture bicouche Gris Urge	Chrome satin	Noir profond	Tissu Tokyo noir Mistral	59FX	●	○	○	○	○	○	○	○	○
Allure	Film Cubic sur Chrome Brillant	Chrome satin	Noir profond	mi-TEP/ Maille Oxford noir Mistral	9DFX	●	○	○	○	○	○	○	○	○
	Gris Chaud Texturé	Chrome satin	Gris chaud texturé	Mi-TEP / Tissu Rayados noir/gris	60FY	●	○	○	○	○	○	○	○	○
	Chrome Cubic Métal satiné	Chrome satin	Noir profond	Cuir Claudia Mistral perforé	3UFX	●	○	○	○	○	○	○	○	○
GT Line	Avant: Noir Brillant et liseré rouge Arrière: Noir Brillant	Chrome satin	Noir profond	Mi-TEP Oxford Mistral/rouge	0NFS	●	○	○	○		○		○	○
	Avant: Noir Brillant et ligne rouge Arrière: Noir Brillant	Chrome satin	Noir profond	Cuir Claudia Mistral perforé et surpiqué rouge	3UFS	○	○	○	○		○		○	○
Crossway	Chrome satin	Chrome satin	Noir profond	Mi TEP Alcantara Mistral, motif laser, surpiqûres bleues	61FX	●	○	○	○	○	○	○	○	○

●: de série ○: en option

Nouveau SUV 2008

3.1.1. Teintes



3.1.2. Garnissages intérieurs



9AFX



59FX



9DFX

Mi-TEP Alcantara

L'alcantara au motif laser garnit pour les sièges avant, la face avant du dossier, le dessus du coussin de siège. L'intérieur des extensions latérales est en tissu Ornis. Les appuie-tête, l'extérieur des extensions latérales, le haut du dossier et l'insert du coussin sont en TEP. La banquette arrière est recouverte d'Alcantara, de TEP et de tissu Ornis.



60FY




ONFS



61FX

Cuir

Le cuir Claudia garnit pour les sièges avant, la face avant du dossier, le dessus du coussin de siège, l'intérieur des extensions latérales et la face avant des appuie-tête. Pour la banquette arrière, il est présent sur les places latérales arrière y compris à l'intérieur des extensions latérales et la place centrale. Les faces avant et arrières des appuie-tête sont en TEP. Sur GT Line, surpiques rouges












3UFX



3UFS

3. CHOISISSEZ VOTRE HABILLAGE

3.2 ENJOLIVEURS & JANTES ALLIAGE

			1,2l PureTech 82 BVM5	1,2l PureTech 110 S&S BVM5	1,2l PureTech 110 S&S EAT6	1,2l PureTech 130 S&S BVM5	1,6l BlueHDI 75 BVM5	1,6l BlueHDI 100 BVM5	1,6l BlueHDI 120 S&S BVM6
Nouveau SUV 2008	Access	Enjoliveurs 15" IODE		●				●	
	Active	Enjoliveurs bi-ton 16" SILICE		●				●	●
Jantes alliage 16" HYDRE Dilium vernis brillant			○				○	○	
Style	Enjoliveur 16" ZIRCONIUM		●				●	●	
Allure	Jantes alliage 16" diamantées AQUILA Gris Storm		●	●	●	●		●	●
	Jantes alliage 17" diamantées ERIDAN ANTHRA			○	○	○		○	○
GT Line	Jantes alliage 17" diamantées ERIDAN noir brillant			●	●	●		●	●
	Jantes alliage 17" ERIDAN Full black			○	○	○		○	○
Crossway	Jantes alliage 17" diamantées ERIDAN			●	●	●		●	●
			● = de série ○ = en option						

Toutes les montes pneumatiques de 2008 permettent le montage de chaînes neige.

4. TOUT SAVOIR SUR VOTRE NOUVEAU SUV 2008

4.1 Performances & consommations



	1,6l BlueHDI 75 BVM5	1,6l BlueHDI 100 BVM5	1,6l BlueHDI 120 S&S BVM6	1,2l PureTech 82 BVM5	1,2l PureTech 110 S&S EAT6	1,2l PureTech 110 S&S BVM5	1,2l PureTech 130 S&S BVM6
Dimensions extérieures							
Longueur (m)	4,159						
Largeur rétroviseurs ouverts / rabattus (m)	2,004 / 1,829						
Hauteur (m)	1,556						
Hauteur du seuil de chargement à vide (m)	0,6						
Empattement (m)	2,538						
Garde au sol en mm (ordre de marche)	165						
Porte-à-faux avant / arrière (m)	0,820 / 0,801						
Rayon de braquage entre trottoirs (m)	5,4						
Dimensions intérieures							
Nombre de places	5						
Garde au toit avant/arrière (mm)	898 / 876						
Largeur aux coudes avant/arrière (m)	1,360 / 1,337						
Volume mini du coffre (dm ³ / L VDA)	350 / 410						
Volume maxi du coffre ⁽¹⁾ (dm ³ / L VDA)	1194 / 1400						
Longueur maxi du coffre (m)	0,752						
Largeur maxi du coffre avec/sans option JBL (m)	0,962 / 1,042						
Hauteur maxi du coffre sous tablette (m)	0,514						
Masses & Charges							
Masse à vide sans option (kg)	1160	1160	1200	1045	1150	1090	1160
Masse totale autorisée en charge (kg)	1680	1705	1730	1590	1690	1655	1675
Masse maxi remorquable freinée	620	950	980	780	950	950	950
Masse totale roulant autorisée	2300	2655	2710	2370	2640	2605	2625
Motorisations							
Puissance administrative (CV)	4	5	6	4	6	5	5
Cylindrée (cm ³)	1560			1199	1199	1199	1199
Nombre de cylindres / Disposition	4 en ligne			3 en ligne			
Nombre de soupapes par cylindre	2			4			
Puissance maxi (kW CEE à tr/min)	55 / 3500	73/3750	88 / 3500	60 / 5750	81 / 5500	81 / 5500	96 / 5500
Couple maxi (Nm CEE à tr/min)	230 / 1750	254 / 1750	300 / 1750	118 / 2750	205 / 1500	205 / 1750	230 / 1750
Norme de dépollution	EURO 6						
Filtre à particules et traitement des NOx	OUI	OUI	OUI	NON	NON	NON	NON
Système d'arrêt et de redémarrage automatique du moteur	NON	NON	OUI	NON	OUI	OUI	OUI
Type d'injection	Directe à rampe commune			Indirecte	Directe		
Intervalle de maintenance (dans des conditions normales d'utilisation)	25 000 km ou 1 an						
Performances & Consommations							
Vitesse maxi (km/h)	165	180	190	168	188	191	200
0-100 km/h (sec) conducteur seul	13,8	11,3	9,6	13,5	10,3	9,9	9,3
1000 m départ arrêté (sec) conducteur seul	35,5	32,9	31,5	35,1	31,8	31,4	30,4
Type de carburant	Gazole			Essence sans plomb ou E10			
Capacité du réservoir (L)	45			50			
Consommation urbaine (l/100km)	4,4	4,4	4,3	6	5,9	5,3	6
Consommation extra-urbaine (l/100km)	3,3	3,3	3,3	4,3	4,1	3,9	4,1
Consommation mixte (l/100km)	3,7	3,7	3,7	4,9	4,8	4,4	4,8
Emissions de CO ₂ (mixte) (g/km)	97	97	96	114	110	103	110
Boîtes de vitesses & Roues							
Type de boîte	Manuelle	Manuelle	Manuelle	Manuelle	Automatique	Manuelle	Manuelle
Nombre de rapports	5	5	6	5	6	5	6
Type de pneumatiques	195/65R15 T 195/60R16 T	195/60R16 T 205/50R17 U	195/60R16 T 205/50R17 T	195/65R15 T 195/60R16 T	195/60R16 U 205/50R17 U	195/60R16 U 205/50R17 U	195/60R16 U 205/50R17 U
Roue de secours	Kit de dépannage pneumatique (anneau de remorquage, compresseur et flacon de produit de colmatage)						
Freins & Suspensions							
Type de freins avant	Disques ventilés à étrier flottant						
Type de freins arrière	Disques ventilés à étrier flottant						
Type de suspension avant	Train avant de type "pseudo McPherson", ressorts hélicoïdaux et amortisseurs hydrauliques intégrés						
Type de suspension arrière	Train arrière avec traverse déformable, ressorts hélicoïdaux et amortisseurs hydrauliques						

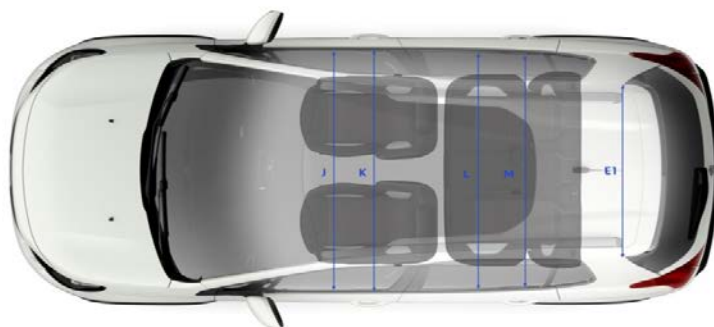
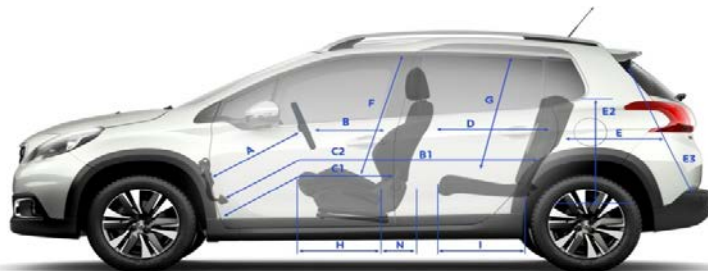
⁽¹⁾ Volume de coffre sous pavillon, banquette arrière rabattue

Les consommations de carburant du tableau ci-contre correspondent aux valeurs homologuées suivant la réglementation européenne applicable à tous les constructeurs et tous les véhicules particuliers vendus en Europe. Ces valeurs vous permettent de comparer les véhicules et d'orienter votre choix :

- La consommation urbaine est obtenue sur un parcours de type urbain d'environ 4 kilomètres.
- La consommation extra-urbaine est obtenue sur un parcours extra-urbain de 7 kilomètres environ.
- La consommation mixte est obtenue sur la totalité des parcours urbain et extra-urbain, soit environ 11 kilomètres.

Ces valeurs sont obtenues dans des conditions d'essais strictes (température, masse, caractéristiques du banc d'essais à rouleaux, etc..) et avec un profil de roulage très calme. Les conditions réelles de circulation, les conditions atmosphériques, l'état de charge du véhicule, le style de conduite, la pression des pneumatiques, la présence d'une galerie (même sans chargement), l'utilisation importante de la climatisation et/ou du chauffage, l'état du véhicule peuvent bien sûr amener à des consommations différentes de celles homologuées. Retrouvez tous les conseils d'Eco Conduite pour tirer le meilleur parti de votre véhicule sur www.peugeot.com.

4.2 CARACTERISTIQUES TECHNIQUES



(mm)

A	720
B	611
C1	874
C2	1689
D	814
E	752
E1	1042
E2	514
E3	841
F	898
G	876
H	478
I	468
J	1408
K	1360
L	1386
M	1337
N	230



4.3 MULTIMEDIA

Access	Active	Style	Allure	GT Line	Crossway
	●	●	●	●	●
	○	○	●	●	●
			○	●	●

●: de série ○: en option

Ecran tactile multifonction

Fonction Mirror Screen (compatible Android Auto, MirrorLink® et Apple CarPlay™)

Peugeot Connect : Navigation 3D connectée à reconnaissance vocale + Peugeot Connect SOS & Assistance

La Navigation 3D connectée et ses services :



5. CHOISISSEZ VOTRE VERSION

	Moteurs	Puiss. ch	CO ₂ *	P.A.	Types Mines	Codes versions	Prix Euros		Bonus / Malus**
							TC	HT	
Access	1,2l PureTech BVM5	82	114	4	CUHMZ6	1PI4 SY F KQ 5 B0 A0 F0	16 250	13 541,67	
	1,6l BlueHDI BVM5	75	97	4	CUBHW6	1PI4 SY F KM 5 B0 A0 F0	17 900	14 916,67	
Active	1,2l PureTech BVM5	82	114	4	CUHMZ6	1PI4 SY L KQ 5 B0 A0 F0	18 500	15 416,67	
	1,6l BlueHDI BVM5	75	97	4	CUBHW6	1PI4 SY L KM 5 B0 A0 F0	19 950	16 625,00	
	1,6l BlueHDI BVM5	100	97	5	CUBHY6	1PI4 SY L KE 5 B0 A0 F0	21 350	17 791,67	
Style	1,2l PureTech BVM5	82	114	4	CUHMZ6	1PI4 SY L KQ 5 B0 2P F0	19 200	16 000,00	
	1,6l BlueHDI BVM5	75	97	4	CUBHW6	1PI4 SY L KM 5 B0 2P F0	20 550	17 125,00	
	1,6l BlueHDI BVM5	100	97	5	CUBHY6	1PI4 SY L KE 5 B0 2P F0	21 550	17 958,33	
Allure	1,2l PureTech BVM5	82	114	4	CUHMZ6	1PI4 SY H KQ 5 B0 A0 F0	20 450	17 041,67	
	1,2l PureTech S&S BVM5	110	103	5	CUHNZ6/S	1PI4 SY H CQ J B0 A0 F0	22 050	18 375,00	
	1,2l PureTech S&S EAT6	110	110	6	CUHNZT/S	1PI4 SY H CQ Q B0 A0 F0	23 450	19 541,67	
	1,2l PureTech S&S BVM6	130	110	7	CUHNYM/S	1PI4 SY H CR K B0 A0 F0	23 000	19 166,67	
	1,6l BlueHDI BVM5	100	97	5	CUBHY6	1PI4 SY H KE 5 B0 A0 F0	23 300	19 416,67	
	1,6l BlueHDI S&S BVM6	120	96	6	CUBHZM/S	1PI4 SY H KD K B0 A0 F0	24 500	20 416,67	
GT Line	1,2l PureTech S&S BVM5	110	103	5	CUHNZ6/S	1PI4 SY T CQ J B0 A0 F0	23 600	19 666,67	
	1,2l PureTech S&S EAT6	110	110	6	CUHNZT/S	1PI4 SY T CQ Q B0 A0 F0	25 000	20 833,33	
	1,2l PureTech S&S BVM6	130	110	7	CUHNYM/S	1PI4 SY T CR K B0 A0 F0	24 550	20 458,33	
	1,6l BlueHDI BVM5	100	97	5	CUBHY6	1PI4 SY T KE 5 B0 A0 F0	24 850	20 708,33	
	1,6l BlueHDI S&S BVM6	120	96	6	CUBHZM/S	1PI4 SY T KD K B0 A0 F0	26 050	21 708,33	
Crossway	1,2l PureTech S&S BVM5	110	103	5	CUHNZ6/S	1PI4 SY H CQ J B0 IY F1	24 050	20 041,67	
	1,2l PureTech S&S EAT6	110	110	6	CUHNZT/S	1PI4 SY H CQ Q B0 IY F1	25 450	21 208,33	
	1,2l PureTech S&S BVM6	130	110	7	CUHNYM/S	1PI4 SY H CR K B0 IY F1	25 000	20 833,33	
	1,6l BlueHDI BVM5	100	97	5	CUBHY6	1PI4 SY H KE 5 B0 IY F1	25 300	21 083,33	
	1,6l BlueHDI S&S BVM6	120	96	6	CUBHZM/S	1PI4 SY H KD K B0 IY F1	26 500	22 083,33	

Nouveau SUV 2008

* Les émissions de CO₂ renseignées sont mixtes et exprimées en grammes par kilomètre.

** Bonus / Malus : Montants indiqués suivant les dispositions législatives et réglementaires en vigueur.

Depuis le 1er janvier 2009, à partir du 3ème enfant à charge, réduction de 20g de CO₂ par enfant pour l'achat d'un nouveau véhicule de 5 places ou plus.

La carte grise est à la charge de l'acheteur.

Pneumatiques : la marque des pneumatiques ne peut faire l'objet d'option à la commande.

Ce tarif conseillé est susceptible d'évoluer. Nous vous invitons à consulter votre point de vente pour qu'il vous communique les prix en vigueur et l'offre disponible au moment de l'achat.

Ces prix publics conseillés s'entendent en Euros (EUR) avec TVA incluse au taux de 20%.

6. Services Connectés 2008

		Access	Active	Style	Allure	GT Line	CROSSWAY	Prix Euros	
								TC	HT
NAVIGATION									
Navigation 3D Connectée via smartphone (compatible Android Auto, MirrorLink® et Apple CarPlay™) avec reconnaissance vocale (code option WLP4) Cartographie Europe, avec 3 ans inclus de services de Navigation connectée (TOMTOM Traffic, Prix Carburants, Parkings, Météo, Recherche Locale), à l'aide d'une carte SIM intégrée au véhicule - Avec option Peugeot Connect SOS & Assistance (code option YR05) : Connectivité automatique et permanente - Sans option Peugeot Connect SOS & Assistance : Connectivité via le smartphone		-	○	○				750	625,00
		-			○			550	458,33
Peugeot Connet : Navigation 3D Connectée avec reconnaissance vocale, SOS et Assistance & Teleservices (code option J3DG)					○	●	●	750	625,00
Zones de danger* : informe des zones de danger fixes, mobiles, tronçons et feux rouges, ainsi que des zones accidentogènes (bip sonore et barre à droite, 400m avant la zone), avec la possibilité de signaler des zones de danger rencontrées sur sa route.	Contrat de 1 an	-	○	○	○	○	○	99	82,50
	Contrat de 3 ans (2ans + 1 gratuit)	-	○	○	○	○	○	199	165,83
Extension ou renouvellement des services de Navigation connectée* (au-delà des 3 premières années incluses d'abonnement)	Contrat de 1 an	-	○	○	○	○	○	60	50,00
	Contrat de 3 ans	-	○	○	○	○	○	130	108,33

SECURITE

Peugeot connect SOS et Assistance (code option YR05) Appel d'urgence automatique ou manuel par push SOS, et mise en relation directe avec la plate-forme d'assistance Peugeot (24/24 - 7j/7) ==> inclus Teleservices : Service gratuit et sans abonnement de Détection du besoin d'une intervention technique ou d'une opération d'entretien périodique, et transmission au réseau Peugeot pour prise de rendez-vous		-	○	○	○	●	●	290	241,67
Tracking* (si option Peugeot connect SOS et Assistance) ==>Service réservé aux particuliers Consultez la position géographique de votre voiture sur votre espace personnel MyPeugeot (accessible sur le site MyPeugeot) ainsi que vos trajets passés ; vous pouvez également paramétrer des alertes qui vous parviendront par email selon les horaires et les zones de circulation de votre véhicule En cas de vol de votre voiture, déposez plainte auprès des autorités compétentes puis prévenez Peugeot Assistance. La localisation de votre voiture sera alors transmise aux forces de l'ordre.	Contrat de 1 an	-	○	○	○	○	○	175	145,83
	Contrat de 3 ans	-	○	○	○	○	○	445	370,83
	Contrat de 4 ans	-	○	○	○	○	○	530	441,67

MAINTENANCE

Monitoring* (avec l'option Peugeot connect SOS et Assistance) ==>Service réservé aux particuliers inclut Téléservices + la remontée des informations dans votre espace personnel MyPeugeot (accessible sur le site et sur l'application mobile MyPeugeot). Le Pack Monitoring vous fournit également des conseils d'éco-conduite personnalisés		-	○	○	○	○	○	Gratuit pendant 10 ans	
---	--	---	---	---	---	---	---	------------------------	--

●: de série ○: en option - Indisponible

*Souscription en point de vente et prochainement en ligne

7. CHOISISSEZ VOS OPTIONS

	Access	Active	Style	Allure	GT Line	CROSSWAY	Prix Euros		
							TC	HT	
SÉCURITÉ	Active City Brake (Freinage Automatique Urbain sur Risque de Collision)	D401				○	○	300	250,00
	Alarme périmétrique et volumétrique. (Entraîne une seconde télécommande HF)	AB08				○	○	310	258,33
	Pack attelage RDSO (Rotule démontable sans outil) avec faisceau 13 voies (faisceau incompatible pour les remorques ou caravanes équipées de feux à LED)	D336		○			○	690	575,00
	Pack Grip Control + Jantes alliage 17" diamantées ERIDAN Anthra brillant (indisponible sur motorisation PureTech 82)	J3DD				○		540	450,00
	PEUGEOT Connect SOS & Assistance	YR05		○	○	○	●	290	241,67
	Roue de secours galette (sur BlueHDi)	RS02	○	○	○	○	○	110	91,67
Roue de secours tôle 15" (sur PureTech)	RS06	○	○	○	○	○	120	100,00	
CONFORT	Pack Confort : Accoudoir central avant (accessoire monté en usine), plafonnier LED & Miroir de courtoisie passager éclairé	JB04				○	○	110	91,67
	Pack Urbain : Aide au stationnement arrière, 4 lèves vitres électriques impulsions, rétroviseurs extérieurs rabattables électriquement	GOOB		○	●	●	●	560	466,67
	Air conditionné manuel	RE01	○	●	●			1 010	841,67
	Air conditionné automatique bi-zone	RE07		○		●	●	310	258,33
	Caméra de Recul	UB09			○	○	○	260	216,67
	Park Assist avec aide au stationnement avant et caméra de recul	UB10				○	○	620	516,67
							○	360	300,00
	Toit vitré panoramique et vélum électrique Entraîne la suppression du Peugeot LED Track	OK01				○	○	560	466,67
	Lunette et vitres arrière surteintées	VD09			●	○	●	110	91,67
Pack Visibilité : Allumage automatique des projecteurs, essuie-vitre avant automatique, rétroviseur intérieur électrochrome	WV33		○	○	●	●	210	175,00	
STYLE	Grip Control (indisponible sur motorisation PureTech 82)	UF02				○	●	300	250,00
	Jantes alliage 16" HYDRE Dilium	ZH4D		○				510	425,00
	Jantes alliage 17" diamantées ERIDAN Anthra Brillant (indisponible sur motorisation PureTech 82)	ZH4E				○	●	240	200,00
	Jantes alliage 17" ERIDAN Full Black	ZH58				○		0	0,00
	Peinture métallisée	0MM0	○	○	○	○	○	520	433,33
	Peinture Blanc Nacré	0MM6		○	○	○	○	700	583,33
	Peinture Vernie Rouge Ultimate	0MM5		○	○	○	○	700	583,33
	Peinture Opaque Blanc Banquise	0MP0	○	○	○	○	○	150	125,00
	Pack Cuir : Sièges chauffants habillés de cuir Claudia, entraîne surtapis avant, arrière et seuils de portes aluminium	OP3U				○	○	1210	1 008,33
Pack Adamantium : Garnissage Mi TEP Adamantium et Rayados Noir/Gris Entraîne la bandeau de planche de Bord Coxet Adamantium et des décors gris chaud texturés	OP60				○		0	0,00	
AUDIO	Lecteur CD déporté dans la boîte à gants	JQ01		○		○	○	110	91,67
	Pack hifi JBL : 8 Haut-parleurs (4 tweeters, 4 woofers), 1 caisson de basse, amplificateur 240 W	UN01				○	○	460	383,33
	WIP Bluetooth® : Arkamys, 6 HP, 1 prise USB/ jack déportée, Bluetooth®, commandes sous volant, lecteur CD en façade	WLN8	○					510	425,00
NAVIGATION	Radio 6HP avec écran tactile capacitif 7" et fonction Mirror Screen (compatible Android Auto, MirrorLink® et Apple CarPlay™)	WLP2		○	○	●		200	166,67
	Navigation 3D Connectée via smartphone avec reconnaissance vocale, fonction Mirror Screen (compatible Android Auto, MirrorLink® et Apple CarPlay™)	WLP4		○	○			750	625,00
						○		550	458,33
Peugeot Connect : Navigation 3D Connectée avec reconnaissance vocale, SOS et Assistance & Teleservices	J3DG				○	●	750	625,00	

●: de série ○: en option

8. CHOISISSEZ VOS ACCESSOIRES

	RÉF	DESIGNATION	DESCRIPTIF
Style	16 083 138 80	Coques de retro chromées	Jeu de coques de rétroviseurs aspect chrome
	16 075 693 80	Seuils de portes rétroéclairés	Apportent une touche complémentaire de modernité à votre 2008 avec l'éclairage du logo "Peugeot" à l'ouverture des portes avant.
	16 104 527 80	Jante 17" Pyxis	Les roues alliages participent aux lignes de style du véhicule. Une large gamme est disponible en 15" (gris éclat), 16"(gris antra et diamantage) et 17"(noir onyx mat et diamantage séquentiel). Consultez votre PdV.
	16 084 748 80	Jante 16" Cetus	
	16 084 243 80	Jante 15" Draco	
Transport	16 084 746 80	Jeu de barres de toit	Barres de toit transversales alliant esthétique et fonctionnalité se fixant sur les barres de toit longitudinales.
	16 070 765 80	Attelage RDSO	Attelage développé par les bureaux d'études Peugeot dans le cadre d'un cahier des charges rigoureux prenant en référence les critères de résistance les plus exigeants.
	16 106 262 80	Faisceau 13 voies	
		Gamme de coffres de toits rigides	Nouvelle gamme. Fixation rapide sur les barres de toit transversales. Il Augmente la capacité de chargement de votre 2008.
Sécurité	16 127 999 80	Alarme	En toute circonstance, profitez en toute sécurité de votre cabriolet. Une simple impulsion sur la clef et le tour est joué ! (en option Module anti-soulèvement : 96716P)
	16 126 164 80	Antivol de jantes alu	Permet de protéger du vol vos jantes aluminium.
	16 092 885 80	Grille pare-chien	Fixation très rapide et facile. Empêche un animal d'importuner les occupants du véhicule.
	16 089 286 80	Bavettes arrière	Développées par le bureau de Style Peugeot, ces bavettes s'intègrent aux passages de roues en parfaite harmonie avec les lignes de 2008. Elles assurent une protection efficace contre les diverses projections. (disponible également à l'avant)
Protection	16 138 244 80	Protecteur de seuil de coffre Inox	Il protège la zone de chargement de votre coffre tout en apportant une touche d'élégance à votre 2008.
	16 100 341 80	Bandeaux de protection de PC	Pour pare-chocs avant et arrière. Bandeaux en résine transparente préservant l'esthétique du véhicule tout en protégeant la carrosserie des petits chocs et rayures.
	16 072 267 80	Baguettes latérales	Dessinées par le Style Peugeot, ces baguettes protègent efficacement la carrosserie de votre 2008 des petits chocs urbains.
	16 095 517 80	Surtapis en forme	Assurent une excellente protection de la moquette d'origine
	16 094 994 80	Bac de coffre souple	Léger et facile à poser, il protège le coffre de votre 2008 lors des transports quotidiens.
Multimédia	9473Z1	Support multimédia	Permet la pose de la plupart des Pack Vidéo du marchés, Ipad...
	16074035 80	Navigation semi-intégrée	Dock semi-intégré de recharge compatible de nombreux navigateurs nomades Garmin - Permet une installation facile et rapide du navigateur ainsi que sa recharge.
	1613509780	Kit mains libre Bluetooth Parrot Mki 9200	Lorsque vous entrez dans votre véhicule, il suffit de mettre le contact afin que votre téléphone se connecte automatiquement à votre kit mains libres. Vous pouvez alors parler à votre interlocuteur sans tenir le téléphone. Votre conversation est restituée dans les hauts parleurs du véhicule. (Pour le faisceau d'alimentation consultez votre PDV)
Confort	16 096 012 80	Stores latéraux	Ces stores permettent une occultation totale des vitres latérales.
	16 102 792 80	Aide au stationnement arrière	Il émet un signal sonore pour indiquer la distance entre le véhicule et l'obstacle. Egalement disponible pour l'avant (1610279180).
	16 079 377 80	Cintre	Fixation facile sur les tiges d'appui-têtes.
	16 073 963 80	Déflecteurs d'air	Ils vous permettent de rouler les vitres entrebâillées et de renouveler l'air ambiant même quand il pleut.
Les références correspondent aux informations disponibles à la date de diffusion du document et sont susceptibles d'évoluer.			

9. PEUGEOT SE MET A VOTRE SERVICE

POUR ROULER EN TOUTE SÉRÉNITÉ



Peugeot Assistance

Assistance gratuite pendant 8 ans en cas de panne, accident, perte de clé... Prise en charge immédiate 24h/24 et 7j/7.

Actualisation gratuite de la navigation

Mise à jour gratuite et à vie de la cartographie sur votre Espace Personnel MyPeugeot.

Bilan saisonnier gratuit

En été et en hiver, Peugeot vous offre un bilan gratuit de votre véhicule.

Pré-contrôle technique gratuit

Peugeot vous offre le pré contrôle technique et vous rembourse la contrevisite éventuelle si votre véhicule ne passe pas au contrôle technique suite à la réalisation des opérations préconisées.

Téléservices

Peugeot vous offre un service de détection automatique, d'alertes et d'échéances d'entretien. Ce service est gratuit et sans abonnement.

POUR VOUS SIMPLIFIER LA VIE



Prise de rendez-vous et devis en ligne

Sur www.rendezvousenligne.peugeot.fr ou votre application MyPeugeot.

Peugeot Rapide

5 prestations essentielles, réalisées avec ou sans RDV.

Païement en 4 fois sans frais

Jusqu'à 1 200€ pour toute intervention à l'atelier.

Peugeot Webstore

Un véhicule neuf en stock au meilleur prix dans le point de vente de votre choix sur www.peugeotwebstore.com

Reprise Cash

Peugeot reprend votre véhicule. Recevez une estimation de sa valeur en quelques clics.


Peugeot Rent

Restez 100% mobile en toutes circonstances! Réservez votre location de voiture ou d'utilitaire sur www.peugeotrent.fr

POUR RESTER CONNECTÉ AVEC LA MARQUE

MYPEUGEOT

Retrouvez votre espace personnel **MYPEUGEOT** sur internet et sur **MYPEUGEOT APP**, pour consulter vos contrats, suivre votre plan d'entretien et bénéficier de nombreux avantages.



Téléchargez **MYPEUGEOT APP** en flashant ce QR code



10. CHOISISSEZ VOTRE CONTRAT

JUSQU'À 7 ANS DE TRANQUILLITÉ FINANCIÈRE ET TECHNIQUE

3 contrats pour 3 niveaux de service au choix pour profiter de votre PEUGEOT.

1/ EXTENSION DE GARANTIE



La prise en charge, pièces et main-d'œuvre, des défaillances mécaniques, électriques ou électroniques au-delà de la période de garantie contractuelle.



L'assistance en cas de panne et d'accident 24h/24 - 7j/7, avec dépannage ou remorquage de votre véhicule si celui-ci ne peut être réparé sur place, ou en cas de perte ou d'enfermement des clés, de panne ou erreur de carburant ou crevaison.



Le prêt d'un véhicule de remplacement si le véhicule ne peut être réparé dans les deux heures de survenance (jusqu'à 4 jours ouvrables).



L'hébergement sur place en cas d'immobilisation du véhicule (jusqu'à 3 nuits pour le conducteur et ses passagers).



Le rapatriement ou la poursuite du voyage par train 1^{re} classe ou avion classe-éco (si le voyage en train excède 8 heures).

2/ ENTRETIEN PLUS



Le remplacement des pièces d'usure, main-d'œuvre comprise (hors pneumatiques en option).



Le pré-contrôle et 1er contrôle technique obligatoire (contrats de 48 mois et plus). Lavage extérieur de votre véhicule après chaque intervention.



L'entretien : prise en charge des opérations liées au plan d'entretien de votre véhicule, préconisées par Automobiles PEUGEOT comme indiqué dans le carnet d'entretien.



Le prêt de véhicule pendant une opération d'entretien (sous réserve d'appel 48 heures avant le rendez-vous).

3/ MAINTENANCE

Extension de garantie + entretien plus.

LES + SERVICES PEUGEOT

- > La sécurité d'un budget automobile maîtrisé.
- > La souscription possible de votre contrat durant les 2 premières années de votre PEUGEOT.
- > La souplesse : si vous changez vos habitudes de roulage, vous pouvez modifier le kilométrage ou la durée de votre contrat via la souscription d'un avenant.

PEUGEOT ASSURANCE¹

REPOSEZ-VOUS SUR L'EXPERTISE PEUGEOT

Bénéficiez d'un contrat sur-mesure, que vous soyez client particulier ou professionnel. Avec le réseau PEUGEOT vos disposez d'un interlocuteur unique, proche de chez vous et toujours disponible pour votre véhicule.

PEUGEOT Assurance s'engage à faire réaliser la remise en état de votre véhicule dans votre point de vente PEUGEOT habituel ou chez tout autre réparateur agréé du réseau PEUGEOT. Vous avez ainsi l'assurance de réparations réalisées avec des pièces d'origine et dans le respect de la garantie constructeur. Un niveau de protection élevé, c'est le minimum que peut vous offrir une assurance automobile. Complément de la gamme de services exclusifs du réseau PEUGEOT, PEUGEOT Assurance vous offre un niveau d'écoute, une disponibilité et une qualité de service dignes de votre confiance.

Protéger votre budget fait naturellement partie de nos prestations :

- > En cas de sinistre, vous n'avez aucune somme à avancer (hors franchise², le cas échéant).
- > Vous bénéficiez d'une mensualisation gratuite de votre prime.

VOTRE DEVIS PERSONNALISÉ GRATUIT AU



0 805 015 015³

(1) La présentation des garanties des produits PEUGEOT ASSURANCE ainsi que le recueil de la souscription sont effectués par AssurOne Group, Courtier en assurances, SA au capital de 2048 197 € - RCS Paris 478 193 386. Siège social 2/4 Bld de la Gare 95210 Saint-Gratien - Intermédiaire d'assurances immatriculé à l'ORIAS sous le n° 07 003 778 (www.orias.fr). AssurOne Group et CREDIPAR sont soumis au contrôle de l'ACPR (Autorité de Contrôle Prudentiel et de Résolution) 61 rue Tailbout 75439 Paris 9°. PEUGEOT ASSURANCE est une marque déposée par PEUGEOT et exploitée par CREDIPAR, SA au capital de 138 517 008 € - 317 425 981 RCS Nanterre - 9 Rue Henri Barbusse 92230 Gennevilliers - Intermédiaire d'assurance immatriculé à l'ORIAS sous le n° 07004921 (www.orias.fr).

(2) Selon les conditions générales de ventes.

(3) Appel gratuit depuis un poste fixe.



Découvrez la 2008 et l'ensemble de la gamme Peugeot sur www.peugeot.fr

**Réservez votre essai en ligne ou demandez une offre commerciale
auprès du point de vente de votre choix**

Les informations contenues dans ce document commercial correspondent aux caractéristiques techniques du véhicule présenté au moment de la diffusion. Elles ne peuvent être considérées comme contractuelles, Automobiles PEUGEOT se réservant le droit de modifier les caractéristiques de ses modèles, en fonction notamment de l'évolution technique, sans être tenu de mettre à jour ce document. Pour plus d'informations, veuillez contacter votre concessionnaire Peugeot.

www.peugeot.fr