



## NOUVEAU SUV PEUGEOT 5008

Tarifs, Équipements et Caractéristiques Techniques



Gamme BUSINESS

# PRINCIPAUX ÉQUIPEMENTS DE SÉRIE PAR FINITION

## ACTIVE BUSINESS

### SÉCURITÉ

- 6 Airbags (frontaux / latéraux / rideaux)
- Frein de stationnement électrique avec assistant de démarrage en pente
- Projecteurs halogènes et feux diurnes LED
- Projecteurs antibrouillard

### ASSISTANCES À LA CONDUITE & AIDES À LA MANŒUVRE

- Alerte de franchissement involontaire de ligne
- Alerte de temps de conduite
- Reconnaissance des panneaux de vitesse et préconisation
- Régulateur / limiteur de vitesse
- Aide au stationnement **avant** & **arrière**

### JANTES, ESTHÉTIQUE EXTÉRIEURE & INTÉRIEURE

- Jantes alliage 17" 'Chicago'
- Barres de toit longitudinales profilées en aluminium
- Boîtiers de rétroviseurs extérieurs et poignées de portes couleur carrosserie
- Calandre avec jonc périphérique et ailettes chromés
- Enjoliveur d'arc de pavillon en inox
- Inserts d'ailes avant chromés
- Volant cuir pleine fleur
- Décors de planche de bord et panneaux de portes aspect carbone

### CONFORT

- Nouveau Peugeot i-Cockpit® avec dalle numérique tête haute
- Air conditionné automatique bi-zone
- Eclairage intérieur LED
- Lève-vitres avant et arrière électriques et séquentiels avec antipincement
- Pack Visibilité \*
- **Rétroviseurs extérieurs électriques et dégivrants, rabattables électriquement avec éclairage d'accueil à LED**
- Trappes de rangement aux pieds des passagers du 2nd rang
- Verrouillage centralisé des portes avec plip
- **Vitres latérales arrière et lunette arrière surteintées**

### GARNISSAGES & SIÈGES

- **2 sièges escamotables et extractibles en rang 3**
- Réglage en hauteur du siège conducteur & passager
- Sellerie Tissu 'Meco'

### MULTIMÉDIA & NAVIGATION

- Ecran tactile capacitif 8" et 'Toggles Switches'
- **Peugeot Connect\***
- **Mirror Screen**
- Radio bi-tuner

## ALLURE BUSINESS = ACTIVE BUSINESS +

- **Projecteurs 'Peugeot Full LED Technology'**
- **Projecteurs antibrouillard à LED avec fonction cornering**

- Pack Safety Plus \*

- Visiopark 1 \*

- Jantes alliage 18" 'Detroit' bi-ton diamantées vernis mat
- Bouclier avant exclusif et calandre à damier chromé
- Enjoliveur de seuil d'entrée de coffre chromé
- Enjoliveurs en inox sur les protecteurs de bas de portes
- Sabot de pare-choc avant gris métallisé

- Décors de planche de bord et panneaux de portes en maille 'Brumeo'

- Accès et démarrage mains libres
- **Hayon mains libres**
- Miroirs de courtoisie éclairés
- Pack Eclairage d'ambiance
- **Peugeot i-Cockpit® Amplify \***
- Rétroviseurs extérieurs avec indexation de marche arrière
- Rideaux pare-soleil pour les passagers du 2nd rang
- Tablettes aviation au dos des sièges du 1er rang

- Réglage lombaire du siège conducteur
- Mise en tablette du siège passager
- Sellerie TEP & Tissu 'Piedimonte' ou 'Evron'

- **Recharge smartphone sans fil**

**Pack Safety Plus** : Active Safety Brake avec Distance Alert, Alerte active de franchissement involontaire de ligne, Système actif de surveillance d'angle mort, Alerte attention conducteur, Commutation automatique des feux de route

**Visiopark 1** : caméra de recul avec restitution sur l'écran tactile d'une vue arrière, et d'une vue de dessus de l'environnement arrière du véhicule

**Pack Visibilité** : allumage automatique des feux de croisement, essuie-vitre avant à déclenchement automatique, éclairage d'accompagnement automatique et rétroviseur intérieur photosensible

**Peugeot Connect** : Navigation connectée 3D avec reconnaissance vocale, abonnement de 3 ans inclus aux services de Navigation connectée (TOMTOM Traffic, Prix Carburants, Parkings, Météo, Recherche Locale), SOS et Assistance, Téléservices

**Peugeot i-Cockpit® Amplify** : Choix de 2 ambiances paramétrables agissant sur les fonctions dynamiques du véhicule (Driver Sport Pack), l'intensité des éclairages d'ambiance et l'animation des écrans, la diffusion d'une fragrance, le massage multi-points (si prise de l'option Pack Electrique & Massage)

## TARIFS (Prix Conseillés TTC)

Moteur / Boîte de vitesses	CO <sub>2</sub> (g/km)	Puiss. fiscale (CV)	Bonus / Malus**	ACTIVE BUSINESS	ALLURE BUSINESS
<b>DIESEL</b>					
2,0L BlueHDi 150 S&S BVM6	118 / 125*	8		35 400 €	38 750 €
1,5L BlueHDi 130 S&S BVM6 <sup>(1)</sup>	107 <sup>(2)</sup> / 109*** <sup>(2)</sup>	6 <sup>(2)</sup>		33 600 €	36 950 €
1,6L BlueHDi 120 S&S EAT6	112 / 118*	6		34 700 €	38 050 €
1,6L BlueHDi 120 S&S BVM6	108 / 115*	6		33 100 €	36 450 €
1,6L BlueHDi 100 S&S BVM5 <sup>(1)</sup>	106 / 113*	5		32 400 €	-
<b>ESSENCE</b>					
1,6L THP 165 S&S EAT6	133 / 140*	9	140 € / 473 € *	-	37 550 €
1,2L PureTech 130 S&S EAT6 <sup>(1)</sup>	122 / 129*	7	0 € / 60 € *	32 500 €	35 850 €
1,2L PureTech 130 S&S BVM6	117 / 124*	7		30 900 €	34 250 €

\* Consommations et émissions avec jantes 18" équipées de pneumatiques Mud and Snow (si option Advanced Grip Control)

\*\* Bonus/Malus : Montants indiqués suivant les dispositions législatives et réglementaires en vigueur.

\*\*\* Consommations et émissions avec jantes 18"

(1) Motorisation disponible à partir de novembre 2017

(2) Données indicatives, sous réserve d'homologation

**Prix Conseillés TTC** : Le tarif comprend les frais de transport, de préparation, le jeu de plaques d'immatriculation définitives (pose comprise) et 5 litres de carburant. La carte grise est à la charge de l'acheteur.

Ce tarif conseillé est susceptible d'évoluer. Nous vous invitons à consulter votre point de vente pour qu'il vous communique les prix en vigueur et l'offre disponible au moment de l'achat.

Ces prix publics conseillés s'entendent en Euros (EUR) avec TVA incluse au taux de 20%.

# ÉQUIPEMENTS

## SÉCURITÉ

	ACTIVE BUSINESS	ALLURE BUSINESS
Advanced Grip Control : antipatinage optimisé à 5 modes d'adhérence, Hill Assist Descent Control, jantes alliage 18" 'Los Angeles' avec pneumatiques Mud and Snow (boue et neige)	○	○
Airbags frontaux conducteur et passager adaptatifs (passager neutralisable par clé), airbags latéraux conducteur et passager avant, airbags rideaux de tête aux places avant et arrière	●	●
Alarme (périmétrique, volumétrique et anti-soulèvement) et superverrouillage	-	○
Appuis-tête à sécurité optimisée réglables en hauteur sur les sièges conducteur et passager avant ainsi que sur les places arrière	●	●
Ceintures de sécurité avant trois points à enrouleur, réglables en hauteur avec prétensionneurs et limiteurs d'effort	●	●
Ceintures de sécurité arrière trois points à enrouleur (x3) au deuxième rang, avec prétensionneurs et limiteurs d'effort aux places latérales	●	●
Ceintures de sécurité arrière trois points à enrouleur (x2) au troisième rang	●	●
Contrôle dynamique de stabilité (CDS) avec antipatinage électronique (ASR)	●	●
Détection de sous-gonflage indirecte	●	●
Ecrous antiviol	-	○ <sup>(2)</sup>
Filet de retenue de charge haute	○	○
Fixations pour trois sièges enfants suivant norme ISOFIX aux places du deuxième rang	●	●
Frein de stationnement électrique avec aide au démarrage en pente	●	●
Indicateur de rapport conseillé	●	●
Kit de dépannage pneumatique : compresseur 12 volts, flacon de produit de colmatage, anneau de remorquage, deux cales de roue, manivelle de frein de stationnement électrique	●	●
Pack attelage : rotule démontable sans outil avec faisceau 13 voies et contrôle de stabilité de l'attelage	○	○
Projecteurs antibrouillard halogènes avec enjoliveurs chromés	●	●
Projecteurs halogènes à l'avant avec feux diurnes à LED intégrés dans le bloc optique	●	-
Projecteurs 'Peugeot Full LED Technology' avec correction automatique de site, projecteurs antibrouillard à LED avec fonction cornering, clignotants avant à LED avec défilement dynamique	-	●
Roue de secours galette <sup>(1)</sup>	○	○
Sécurité enfant électrique des vitres arrière	●	●
Système d'antiblocage des roues ABS avec répartiteur électronique de freinage REF et assistance au freinage d'urgence AFU	●	●
Verrouillage automatique de tous les ouvrants en roulant	●	●

(1) La prise de cette option entraîne la suppression du Kit de dépannage pneumatique. Indisponible sur le 2.0L BlueHDi 150 S&S BVM6 et le 2.0L BlueHDi 180 S&S EAT6

(2) Lié à l'option Alarme

● : Série    ○ : Option    - : Indisponible

## EQUIPEMENTS

### ASSISTANCES À LA CONDUITE

	ACTIVE BUSINESS	ALLURE BUSINESS
Alerte de franchissement involontaire de ligne	●	-
Alerte de temps de conduite	●	●
Pack Safety : Active Safety Brake (freinage d'urgence automatique) avec Distance Alert (alerte de risque de collision)	○	-
Pack Safety Plus : Active Safety Brake avec Distance Alert, Alerte active de franchissement involontaire de ligne, Système actif de surveillance d'angle mort, Alerte attention conducteur, Commutation automatique des feux de route	-	●
Pack Drive Assist : Active Safety Brake avec Distance Alert, Régulateur de vitesse adaptatif avec fonction Stop (ACC Stop) ou avec fonction 30 (ACC 30)	○ <sup>(1)</sup>	○ <sup>(1)</sup>
Reconnaissance des panneaux de vitesse et préconisation	●	●
Régulateur / limiteur de vitesse	●	●

### AIDES À LA MANŒUVRE

Aide graphique et sonore au stationnement arrière	●	●
Aide graphique et sonore au stationnement avant	●	-
Pack City 1 : aide graphique et sonore au stationnement avant, Visiopark 1 (caméra de recul avec restitution sur l'écran tactile d'une vue arrière, et d'une vue de dessus de l'environnement arrière du véhicule)	○	●
Pack City 2 : Park Assist (assistance active au stationnement en créneau ou en bataille), Visiopark 2 (caméras avant et de recul avec restitution sur l'écran tactile d'une vue avant ou arrière, et d'une vue de dessus de l'environnement du véhicule sur 360°)	-	○


### JANTES & ROUES

Jantes alliage 17" 'Chicago'	●	-
Jantes alliage 18" 'Detroit' bi-ton diamantées	-	●
Jantes alliage 18" 'Los Angeles' bi-ton diamantées avec pneumatiques Mud and Snow	○ <sup>(2)</sup>	○ <sup>(2)</sup>
Jantes alliage 19" 'Washington' bi-ton diamantées avec pneumatiques Michelin 'Slimline'	-	○

(1) Disponible uniquement sur 1,6L THP 165 S&S EAT6, 1,6L BlueHDi 120 S&S EAT6, 2,0L BlueHDi 180 S&S EAT6 (ACC Stop) et 1,5L BlueHDi 130 S&S BVM6 (ACC 30)

(2) Lié à l'option Advanced Grip Control

● : Série ○ : Option - : Indisponible



Jantes 17" 'Chicago'

Jantes 18" 'Detroit'

Jantes 18" 'Los Angeles'

Jantes 19" 'Washington'

# ÉQUIPEMENTS

## ESTHÉTIQUE EXTÉRIEURE

	ACTIVE BUSINESS	ALLURE BUSINESS
Barres de toit longitudinales profilées en aluminium	●	●
Boîtiers de rétroviseurs extérieurs dans la couleur de la carrosserie	●	●
Boîtiers de rétroviseurs extérieurs Noir Perla Nera	-	○ <sup>(1)</sup>
Calandre avec jonc périphérique et ailettes chromés	●	-
Calandre avec jonc périphérique chrome brillant, damier chromé	-	●
Enjoliveur de seuil d'entrée de coffre chromé	-	●
Enjoliveurs d'arc de pavillon en inox	●	●
Enjoliveurs en inox sur les protecteurs de bas de portes	-	●
Inserts d'ailes avant chromés	●	●
Passages de roues rapportés noirs	●	●
Peinture métallisée, Peinture spéciale	○	○
Sabot de pare-choc avant gris métallisé	-	●
Toit 'Black Diamond' (toit Noir Perla Nera) - Entraîne les boîtiers de rétroviseurs extérieurs Noir Perla Nera sur Allure Business	-	○

## ESTHÉTIQUE INTÉRIEURE

	ACTIVE BUSINESS	ALLURE BUSINESS
Décors intérieurs (bagues de planche de bord et panneaux de portes, enjoliveur de console) chromés	●	●
Décors de planche de bord et panneaux de portes aspect carbone	●	-
Décors de planche de bord et panneaux de portes en maille 'Brumeo'	-	●
Surtapis avant et arrière	-	○ <sup>(2)</sup>
'Toggle Switches' chromés (touches 'piano' d'activation des fonctions de l'écran tactile)	●	●
Volant cuir pleine fleur	●	●

(1) Lié à l'option Toit 'Black Diamond'

(2) Lié à l'option Pack Cuir 'Claudia'

● : Série ○ : Option - : Indisponible

# ÉQUIPEMENTS

## CONFORT

	ACTIVE BUSINESS	ALLURE BUSINESS
Accès et démarrage mains libres	○	●
Accoudoir central avant à ouverture papillon, avec compartiment de rangement éclairé et réfrigérable	●	●
Air conditionné automatique bi-zone avec aérateurs aux places arrière	●	●
Boîte à gants floquée et éclairée	●	●
Commande de verrouillage à distance (deux plips)	●	●
Console centrale avant avec deux porte-gobelets	●	●
Direction assistée électrique, avec colonne de direction réglable en hauteur et profondeur (mécanique)	●	●
Essuie-vitre avant avec système de lavage 'Magic Wash'	●	●
Essuie-vitre arrière avec enclenchement automatique en marche arrière	●	●
Hayon mains libres : volet de coffre motorisé avec accès mains libres	-	●
i-Cockpit® Amplify : choix de 2 ambiances paramétrables agissant sur les fonctions dynamiques du véhicule (Driver Sport Pack *), l'intensité des éclairages d'ambiance et l'animation des écrans, la diffusion d'une fragrance, le massage multipoints (si prise de l'option Pack Electrique & Massage)	-	●
Lève-vitres avant et arrière électriques et séquentiels avec antipincement	●	●
Lunette arrière chauffante avec antennes sérigraphiées	●	●
Miroirs de courtoisie éclairés	-	●
Nouveau Peugeot i-Cockpit® : combiné tête haute numérique reconfigurable, écran tactile capacitif 8" et volant compact multi-fonctions	●	●
Pack Eclairage d'ambiance : LED d'ambiance dans plafonnier avant, éclairage à LED des caves à pied avant et des bacs de portes avant, guides lumineux à LED sur la console centrale et les panneaux de portes avant, cerclage lumineux à LED des porte-gobelets avant	-	●
Pack Visibilité : allumage automatique des feux de croisement, essuie-vitre avant à déclenchement automatique, éclairage d'accompagnement automatique, rétroviseur intérieur photosensible	●	●
Plafonnier avant avec spots de lecture (x2) et plafonnier arrière à extinction temporisée aux deuxième et troisième rangs	●	●
Pare-brise chauffant	○ <sup>(1)</sup>	○ <sup>(1)</sup>
Poches / filets aumônières au dos des sièges avant	●	●
Poignées de maintien (x4) rétractables avec frein (crochets pour cintres aux places arrière)	●	●
Rétroviseurs extérieurs électriques et dégivrants	●	●
Rétroviseurs extérieurs rabattables électriquement avec éclairage d'accueil à LED	●	●
Rideaux pare-soleil (x2) pour les passagers du deuxième rang	○ <sup>(2)</sup>	●
Spots de lecture (x2) à l'arrière	●	●
Tablettes aviation (x2) aux dos des sièges du premier rang	○ <sup>(2)</sup>	●
Toit ouvrant panoramique électrique avec velum d'occultation et éclairage d'ambiance à LED**	-	○
Trappes de rangements (x2) aux pieds des passagers du deuxième rang	●	●
Vitres latérales arrière et lunette arrière surteintées	●	●

(1) Disponible uniquement sur 1,6L THP 165 S&amp;S EAT6, 2,0L BlueHDi 150 S&amp;S BVM6 et 2,0L BlueHDi 180 S&amp;S EAT6

(2) Inclus dans le Pack Enfants

\* Driver Sport Pack : sonorité du moteur amplifiée et plus sportive, pédale d'accélérateur plus réactive, direction assistée plus sportive, passage de vitesses sport (pour les motorisations à boîte automatique). Possibilité d'affichage des paramètres véhicule dans la dalle numérique tête haute.

\*\* Supprime le plafonnier du troisième rang

● : Série ○ : Option - : Indisponible

# ÉQUIPEMENTS

## GARNISSAGES & SIÈGES

	ACTIVE BUSINESS	ALLURE BUSINESS
Sellerie Tissu 'Meco'	●	-
Sellerie TEP & Tissu 'Piedimonte' ou 'Evron'	-	●
Pack Cuir 'Claudia' : sellerie Cuir 'Claudia' avec surtapis avant/arrière	-	○
Siège conducteur mécanique réglable en hauteur	●	●
Siège conducteur mécanique avec réglage lombaire	-	●
Siège passager avant mécanique réglable en hauteur	●	●
Siège passager avant mécanique avec mise en tablette	-	●
Sièges avant chauffants	○	○
Siège conducteur semi-électrique 'AGR' * : réglage électrique de l'inclinaison de l'assise et du support lombaire (4 voies), réglage mécanique de la longueur de l'assise	○	-
Trois sièges indépendants, coulissants, inclinables et escamotables dans le plancher, pour les passagers du deuxième rang	●	●
Deux sièges escamotables et extractibles pour les passagers du troisième rang	●	●
Pack Electrique : siège conducteur 'AGR' à réglages électriques (8 voies) et 2 mémorisations des réglages, siège passager avec réglage électrique de l'inclinaison de l'assise, sièges avant chauffants avec réglage électrique du support lombaire (4 voies) et réglage mécanique de la longueur de l'assise	-	○
Pack Electrique & Massage : Pack Electrique + sièges avant massants multi-points (8 poches pneumatiques - 5 programmes sélectionnables), sièges avant chauffants avec réglage électrique du support lombaire (4 voies)	-	○

\* Aktion Gesunder Rücken (association allemande pour la santé du dos)

● : Série    ○ : Option    - : Indisponible

# ÉQUIPEMENTS

## MULTIMEDIA & NAVIGATION

Prise USB (dans la zone connectique)
Prises 12V (x3 : zone connectique, arrière de console et coffre)
Radio 6 HP, compatible MP3 et connectivité Bluetooth (audio streaming, kit mains libres), avec commandes au volant
Fonction 'Mirror Screen' (Apple Carplay™ / Android Auto / MirrorLink®)
Fonction DAB (Radio Numérique Terrestre)
Recharge smartphone sans fil *
Système Hi-Fi Premium FOCAL® - La signature acoustique française : Technologies exclusives FOCAL® 10 haut-parleurs
PEUGEOT Connect : Navigation connectée 3D avec reconnaissance vocale - Cartographie Europe avec connexion automatique et permanente aux services de Navigation connectée (TOMTOM Traffic, Prix Carburants, Parkings, Météo, Recherche Locale), à l'aide d'une carte SIM intégrée au véhicule (abonnement de 3 ans inclus), SOS et Assistance, Téléservices

	ACTIVE BUSINESS	ALLURE BUSINESS
Prise USB (dans la zone connectique)	●	●
Prises 12V (x3 : zone connectique, arrière de console et coffre)	●	●
Radio 6 HP, compatible MP3 et connectivité Bluetooth (audio streaming, kit mains libres), avec commandes au volant	●	●
Fonction 'Mirror Screen' (Apple Carplay™ / Android Auto / MirrorLink®)	●	●
Fonction DAB (Radio Numérique Terrestre)	○	○
Recharge smartphone sans fil *	○	●
Système Hi-Fi Premium FOCAL® - La signature acoustique française : Technologies exclusives FOCAL® 10 haut-parleurs	-	○
PEUGEOT Connect : Navigation connectée 3D avec reconnaissance vocale - Cartographie Europe avec connexion automatique et permanente aux services de Navigation connectée (TOMTOM Traffic, Prix Carburants, Parkings, Météo, Recherche Locale), à l'aide d'une carte SIM intégrée au véhicule (abonnement de 3 ans inclus), SOS et Assistance, Téléservices	●	●

\* Norme Qi. Pour connaître les smartphones compatibles, consultez votre fournisseur.

● : Série    ○ : Option    - : Indisponible

## TEINTES & GARNISSAGES

FINITION	ACTIVE BUSINESS	ALLURE BUSINESS		
Garnissage	Tissu 'Meco' Mistral	TEP & Tissu 'Piedimonte' Mistral	TEP & Tissu 'Evron' Guérande	Cuir 'Claudia' Mistral
Surpiqûres	'Goa'	'Béton'	'Zephyr'	'Béton'
Moquette / Pavillon	Mistral / Salin	Mistral / Salin		

### TEINTES OPAQUES

Blanc Banquise	●	●	●	●
----------------	---	---	---	---

### TEINTES MÉTALLISÉES

Gris Artense	○	○	○	○
Gris Amazonite	○	○	○	○
Noir Perla Nera	○	○	○	○
Bleu Bourrasque	○	○	○	○
Beige Pyrite	○	○	○	○
Emerald Crystal	○	○	○	○

### TEINTES SPÉCIALES

Blanc Nacré	○	○	○	○
-------------	---	---	---	---

### TOIT 'BLACK DIAMOND'

Noir Perla Nera *	-	○	○	○
-------------------	---	---	---	---

\* Disponible avec toutes les teintes sauf Noir Perla Nera

● : Série    ○ : Option    - : Indisponible

## TEINTES & GARNISSAGES

### TEINTES

#### TEINTES OPAQUES



Blanc Banquise



Blanc Nacré

#### TEINTES MÉTALLISÉES



Gris Artense



Gris Platinum



Gris Amazonite



Noir Perla Nera



Bleu Bourrasque



Beige Pyrite



Emerald Crystal

#### TEINTES SPÉCIALES

### GARNISSAGES

#### ACTIVE BUSINESS

Tissu 'Meco'  
Mistral

#### ALLURE BUSINESS

TEP & Tissu 'Piedimonte'  
Mistral

#### ALLURE BUSINESS

TEP & Tissu 'Evron'  
Guerande

#### (Option) ALLURE BUSINESS

Cuir 'Claudia'  
Mistral

#### Garnissage Cuir 'Claudia' :

Principal : Cuir 'Claudia'

Accompagnement dos du siège : TEP

Accoudoir central : TEP


Accoudoirs & médaillons de panneaux de portes : TEP

## OPTIONS (Prix Conseillés TTC)

### SÉCURITÉ

			ACTIVE BUSINESS	ALLURE BUSINESS
<b>Advanced Grip Control :</b> - Antipatinage optimisé à 5 modes d'adhérence - Hill Assist Descent Control (contrôle de la vitesse en descente) - Jantes alliage 18" 'Los Angeles' avec pneumatiques Mud and Snow (boue et neige)	Sur ACTIVE BUSINESS : surmonte 18"	<b>810 €</b>	○	-
	Entraîne <u>obligatoirement</u> la roue de secours galette (excepté sur la motorisation 2,0L BlueHDi 150 S&S BVM6)	<b>410 €</b>	-	○
<b>Alarme et superverrouillage</b>	Entraîne les écrous antivol sur finition Allure Business	<b>310 €</b>	-	○
<b>Filet de retenue de charge haute</b>		<b>180 €</b>	○	○
<b>Pack Attelage :</b> - Rotule démontable sans outil avec faisceau 13 broches - Contrôle de stabilité de l'attelage	Faisceau d'attelage incompatible pour les remorques ou caravanes équipées de feux à LED	<b>790 €</b>	○	○
<b>Filet de retenue de charge haute + Pack Attelage</b>		<b>970 €</b>	○	○
<b>Projecteurs 'Peugeot Full LED Technology' :</b> - Correction automatique de site - Projecteurs antibrouillard à LED avec fonction cornering - Clignotants avant à LED avec défilement dynamique			-	●
<b>Roue de secours galette <sup>(1)</sup></b>	<u>Indisponible</u> sur 2,0L BlueHDi 150 S&S BVM6	<b>110 €</b>	○	○

(1) La prise de cette option entraîne la suppression du Kit de dépannage pneumatique



Peugeot Full LED Technology

## OPTIONS (Prix Conseillés TTC)

		ACTIVE BUSINESS	ALLURE BUSINESS
<b>ASSISTANCES A LA CONDUITE</b>			
<b>Pack Safety :</b> - Active Safety Brake - Distance Alert	300 €	○	-
<b>Pack Drive Assist :</b> - Active Safety Brake - Distance Alert - Régulateur de vitesse adaptatif : - avec fonction Stop pour les boîtes automatiques (ACC Stop) - avec fonction 30km/h pour les boîtes manuelles sur motorisations €6.c (ACC 30)	700 €	○	-
	400 €	-	○
<b>AIDES A LA MANŒUVRE</b>			
<b>Pack City 1 :</b> - Aide graphique et sonore au stationnement avant (de série sur Active Business) - Visiopark 1 : caméra de recul avec restitution sur l'écran tactile d'une vue arrière, et d'une vue de dessus de l'environnement arrière du véhicule	250 €	○	●
<b>Pack City 2 :</b> - Park Assist : assistance active au stationnement en créneau ou en bataille - Visiopark 2 : caméras avant et de recul avec restitution sur l'écran tactile d'une vue avant ou arrière, et d'une vue de dessus de l'environnement du véhicule sur 360°)	600 €	-	○

## OPTIONS (Prix Conseillés TTC)

			ACTIVE BUSINESS	ALLURE BUSINESS
<b>JANTES &amp; ROUES</b>				
Jantes alliage 19" 'Washington' + Roue de secours galette <sup>(1)</sup>	<u>Indisponible</u> sur 2,0L BlueHDi 150 S&S BVM6	410 €	-	○
Jantes alliage 19" 'Washington'	<u>Uniquement</u> sur 2,0L BlueHDi 150 S&S BVM6	300 €	-	○
<b>ESTHÉTIQUE EXTÉRIEURE</b>				
Peinture métallisée		650 €	○	○
Peinture nacrée (Blanc Nacré)		830 €	○	○
Barres de toit longitudinales profilées noir brillant	Sur ALLURE BUSINESS : inclut les boîtiers de rétroviseurs extérieurs Noir Perla Nera	350 €	-	○

<sup>(1)</sup> La prise de cette option entraîne la suppression du Kit de dépannage pneumatique. Elle n'entraîne pas d'augmentation du CO2

## OPTIONS (Prix Conseillés TTC)

			ACTIVE BUSINESS	ALLURE BUSINESS
<b>CONFORT</b>				
<b>Accès et démarrage mains libres</b>		<b>400 €</b>	○	●
<b>i-Cockpit Amplify</b> : choix de 2 ambiances paramétrables agissant sur : - Les fonctions dynamiques du véhicule (Driver Sport Pack) - L'intensité des éclairages d'ambiance et l'animation des écrans - Le typage de l'ambiance sonore - La diffusion d'une fragrance - Le massage multipoints (si prise de l'option Pack Electrique & Massage)			-	●
<b>Pack Enfants</b> : - Rideaux pare-soleil (x2) pour les passagers du deuxième rang - Supercondamnation (avec sécurité électrique des portes arrière) - Tablettes aviation (x2) au dos des sièges du premier rang		<b>210 €</b>	○	-
<b>Pare-brise chauffant</b>	Disponible <u>uniquement</u> sur 1,6L THP 165 S&S EAT6 / 2,0L BlueHDi 150 BVM6 / 2,0L BlueHDi 180 EAT6	<b>100 €</b>	○	○
<b>Toit ouvrant panoramique électrique avec velum</b>	Supprime le plafonnier au troisième rang	<b>1 200 €</b>	-	○



Toit ouvrant panoramique

## OPTIONS (Prix Conseillés TTC)


### SIÈGES

		ACTIVE BUSINESS	ALLURE BUSINESS
<b>Sièges avant chauffants</b>		○	○
<b>Siège conducteur semi-électrique 'AGR' *</b> - Réglages électriques de l'inclinaison de l'assise et du support lombaire (4 voies) - Réglage mécanique de la longueur de l'assise	Incompatible avec l'option Sièges avant chauffants Entraine l'option Pack Enfants	○	-
<b>Pack Electrique (siège conducteur 'AGR') :</b> - Siège conducteur à réglages électriques (8 voies) et 2 mémorisations des réglages - Siège passager avec réglage électrique de l'inclinaison de l'assise - Sièges avant chauffants avec réglage électrique du support lombaire (4 voies) - Sièges avant avec réglage mécanique de la longueur de l'assise		-	○
<b>Pack Electrique &amp; Massage</b> Pack Electrique + Sièges avant massants multipoints (8 poches pneumatiques et 5 programmes sélectionnables)		-	○

### PACKS CUIR

<b>Pack Cuir 'Claudia' :</b> - Garnissage cuir 'Claudia' - Surtapis avant/arrière		-	○
---	--	---	---

\* Aktion Gesunder Rücken (association allemande pour la santé du dos)



Pack Electrique & Massage

## OPTIONS (Prix Conseillés TTC)

### MULTIMÉDIA

		ACTIVE BUSINESS	ALLURE BUSINESS
Fonction DAB (Radio Numérique Terrestre)	250 €	<input type="radio"/>	<input type="radio"/>
Recharge smartphone sans fil *	100 €	<input type="radio"/>	<input checked="" type="radio"/>
<b>Système Hi-Fi Premium FOCAL® - La signature acoustique française :</b> - Technologies exclusives FOCAL® - 10 haut-parleurs - Woofers/mediums haute-fidélité : Technologie Polyglass - Tweeters TNF : Technologie dômes inversés aluminium - Subwoofer : Technologie triple bobine Power Flower™ 200mm - Amplification active 12 voies / 515 Watts : Technologie hybride Classe D/Classe AB	850 €	-	<input type="radio"/>

Inclut les vitres avant feuilletées acoustiques

\* Norme Qi. Pour connaître les smartphones compatibles, consultez votre fournisseur.



Système Hi-Fi Premium FOCAL®

## OPTIONS (Prix Conseillés TTC)

### PEUGEOT CONNECT

		ACTIVE BUSINESS	ALLURE BUSINESS
<b>Navigation connectée 3D avec reconnaissance vocale :</b> Cartographie Europe, connexion automatique et permanente aux services de Navigation connectée (TOMTOM Traffic, Prix Carburants, Parkings, Météo, Recherche Locale), à l'aide d'une carte SIM intégrée au véhicule	Inclus	●	●

### PACKS ET OPTIONS DE NAVIGATION (souscription en point de vente)

<b>Extension ou renouvellement des services de Navigation connectée</b> (au-delà des 3 premières années d'abonnement)	Contrat de 1 an	60 €	○	○
	Contrat de 3 ans	130 €	○	○
<b>Zones de danger :</b> Vous aide à identifier les situations demandant une attention accrue, en affichant sur l'écran de navigation la zone à risques et la distance pour y parvenir	Contrat de 1 an	99 €	○	○
	Contrat de 3 ans	199 €	○	○

### PACKS ET OPTIONS DE SECURITE (souscription en point de vente)

<b>Peugeot Connect SOS et Assistance</b> Appel d'urgence automatique ou manuel par push SOS, et mise en relation directe avec la plate-forme d'assistance Peugeot (24/24 - 7j/7)	Inclus	●	●
<b>Téléservices :</b> Service gratuit et sans abonnement de Détection du besoin d'une intervention technique ou d'une opération d'entretien périodique, et transmission au réseau Peugeot pour prise de rendez-vous			

● : Série    ○ : Option    - : Indisponible

## e-Kick

### PEUGEOT et MICRO pionniers de la mobilité urbaine avec la trottinette à assistance électrique e-Kick.

PEUGEOT et MICRO se sont associés pour concevoir e-Kick.

Trottinette à assistance électrique offrant une expérience à l'usage à la fois active, fluide et facile, e-Kick permet d'optimiser les déplacements en ville en fonction des circonstances et des envies.



visuel non contractuel

Compacte avec un poids contenu de seulement 8,5 kg, e-Kick comporte des innovations majeures :

- un dispositif d'assistance électrique « **Motion Control** » développé par MICRO.

Parfaitement intégré à la plateforme (batterie Lithium-Ion) et à la roue arrière (moteur), ce dispositif optimise l'assistance en fonction des sollicitations de l'utilisateur et offre une autonomie de 12 kilomètres. Il permet des déplacements jusqu'à 25 km/h et pour plus de sécurité, intègre en complément du frein classique un frein moteur qui régénère la batterie.

- un « **bras-guidon** » conçu par Peugeot Design Lab, associant esthétique et praticité. Ses mécanismes permettent un pliage aisé en quelques secondes et un transport sur la roue pour éviter de porter e-Kick.

Une station d'accueil, la « **dockstation** », permet de ranger l'e-Kick dans le coffre du nouveau SUV PEUGEOT 5008, tout en assurant la recharge de la batterie dès que le véhicule est en marche. Elle peut être positionnée librement sur le plancher de coffre.

En dehors de la voiture, la recharge peut aussi s'effectuer en une heure environ sur une prise de courant classique.



visuel non contractuel

e-Kick et Dockstation seront disponibles à partir du mois d'octobre dans le réseau Peugeot, et sur le site [cycles.peugeot.fr](http://cycles.peugeot.fr)

#### TARIFS (Prix Conseillés TTC)

e-Kick : 899 €  
Dockstation : 330 €

#### REFERENCES

e-Kick : 16 221 502 80  
Dockstation : 16 202 994 80

## CHOISISSEZ VOTRE CONTRAT

JUSQU'A 7 ANS DE TRANQUILLITÉ FINANCIÈRE ET TECHNIQUE

3 contrats pour 3 niveaux de service au choix pour profiter de votre PEUGEOT.

### 1/ EXTENSION DE GARANTIE



La prise en charge, pièces et main-d'œuvre, des défaillances mécaniques, électriques ou électroniques au-delà de la période de garantie contractuelle.



L'assistance en cas de panne et d'accident 24h/24 – 7j/7, avec dépannage ou remorquage de votre véhicule si celui-ci ne peut être réparé sur place, ou en cas de perte ou d'enfermement des clés, de panne ou erreur de carburant ou crevaison.



Le prêt d'un véhicule de remplacement si le véhicule ne peut être réparé dans les deux heures de survenance (jusqu'à 4 jours ouvrables).



L'hébergement sur place en cas d'immobilisation du véhicule (jusqu'à 3 nuits pour le conducteur et ses passagers).



Le rapatriement ou la poursuite du voyage par train 1<sup>re</sup> classe ou avion classe-éco (si le voyage en train excède 8 heures).

#### LES + SERVICES PEUGEOT

- > La sécurité d'un budget automobile maîtrisé.
- > La souscription possible de votre contrat durant les 2 premières années de votre PEUGEOT.
- > La souplesse : si vous changez vos habitudes de roulage, vous pouvez modifier le kilométrage ou la durée de votre contrat via la souscription d'un avenant.

### 2/ ENTRETIEN PLUS



Le remplacement des pièces d'usure, main-d'œuvre comprise (hors pneumatiques en option).



Le pré-contrôle et 1er contrôle technique obligatoire (contrats de 48 mois et plus). Lavage extérieur de votre véhicule après chaque intervention.



L'entretien : prise en charge des opérations liées au plan d'entretien de votre véhicule, préconisées par Automobiles PEUGEOT comme indiqué dans le carnet d'entretien.



Le prêt de véhicule pendant une opération d'entretien (sous réserve d'appel 48 heures avant le rendez-vous).

### 3/ MAINTENANCE

Extension de garantie + entretien plus.

## PEUGEOT ASSURANCE<sup>1</sup>

REPOSEZ-VOUS SUR L'EXPERTISE PEUGEOT

Bénéficiez d'un contrat sur-mesure, que vous soyez client particulier ou professionnel.

Avec le réseau PEUGEOT vos disposez d'un interlocuteur unique, proche de chez vous et toujours disponible pour votre véhicule.

PEUGEOT Assurance s'engage à faire réaliser la remise en état de votre véhicule dans votre point de vente PEUGEOT habituel ou chez tout autre réparateur agréé du réseau PEUGEOT. Vous avez ainsi l'assurance de réparations réalisées avec des pièces d'origine et dans le respect de la garantie constructeur.

Un niveau de protection élevé, c'est le minimum que peut vous offrir une assurance automobile. Complément de la gamme de services exclusifs du réseau PEUGEOT, PEUGEOT Assurance vous offre un niveau d'écoute, une disponibilité et une qualité de service dignes de votre confiance.

Protéger votre budget fait naturellement partie de nos prestations :

- > En cas de sinistre, vous n'avez aucune somme à avancer (hors franchise<sup>2</sup>, le cas échéant).
- > Vous bénéficiez d'une mensualisation gratuite de votre prime.

VOTRE DEVIS  
PERSONNALISÉ  
GRATUIT AU



0 805 015 015<sup>3</sup>

(1) La présentation des garanties des produits PEUGEOT ASSURANCE ainsi que le recueil de la souscription sont effectués par AssurOne Group, Courtier en assurances, SA au capital de 2 048 197 € - RCS Paris 478 193 386. Siège social 2/4 Bld de la Gare 95210 Saint-Gratien - Intermédiaire d'assurances immatriculé à l'ORIAS sous le n° 07 003 778 ([www.oriass.fr](http://www.oriass.fr)).

AssurOne Group et CREDIPAR sont soumis au contrôle de l'ACPR (Autorité de Contrôle Prudentiel et de Résolution) 61 rue Taitbout 75439 Paris 9<sup>e</sup>. PEUGEOT ASSURANCE est une marque déposée par PEUGEOT et exploitée par CREDIPAR, SA au capital de 138 517 008€ -317 425 981 RCS Nanterre -9 Rue Henri Barbusse 92230 Gennevilliers – Intermédiaire d'assurance immatriculé à l'ORIAS sous le N° 07004921 ([www.oriass.fr](http://www.oriass.fr)).

(2) Selon les conditions générales de ventes.

(3) Appel gratuit depuis un poste fixe.

# PEUGEOT SE MET À VOTRE SERVICE

## POUR ROULER EN TOUTE SERENITE



### Peugeot Assistance

Assistance gratuite pendant 8 ans en cas de panne, accident, perte de clé... Prise en charge immédiate 24h/24 et 7j/7.

### Actualisation gratuite de la navigation

Mise à jour gratuite et à vie de la cartographie sur votre Espace Personnel MyPeugeot.

### Bilan saisonnier gratuit

En été et en hiver, Peugeot vous offre un bilan gratuit de votre véhicule.

### Pré-contrôle technique gratuit

Peugeot vous offre le pré contrôle technique et vous rembourse la contrevisite éventuelle si votre véhicule ne passe pas au contrôle technique suite à la réalisation des opérations préconisées.

## POUR VOUS SIMPLIFIER LA VIE



### Prise de rendez-vous et devis en ligne

Sur [www.rendezvousenligne.peugeot.fr](http://www.rendezvousenligne.peugeot.fr) ou votre application MyPeugeot.

### Peugeot Rapide

5 prestations essentielles, réalisées avec ou sans RDV.

### Paiement en 4 fois sans frais

Jusqu'à 1 200€ pour toute intervention à l'atelier.

### Peugeot Webstore

Un véhicule neuf en stock au meilleur prix dans le point de vente de votre choix sur [www.peugeotwebstore.com](http://www.peugeotwebstore.com)

### Reprise Cash

Peugeot reprend votre véhicule. Recevez une estimation de sa valeur en quelques clics.

### Peugeot Rent

Restez 100% mobile en toutes circonstances!  
Réservez votre location de voiture ou d'utilitaire sur [www.peugeotrent.fr](http://www.peugeotrent.fr)

## POUR RESTER CONNECTÉ AVEC LA MARQUE

# MYPEUGEOT

Quand vous voulez et où que vous soyez, MYPEUGEOT est votre espace personnalisé dédié, conçu pour faciliter votre quotidien automobile et vous faire profiter de nombreux avantages.



### Téléservices

Peugeot vous offre un service de détection automatique, d'alertes et d'échéances d'entretien. Ce service est gratuit et sans abonnement.

## CARACTÉRISTIQUES TECHNIQUES

### ESSENCE


**1,2L PureTech  
130 S&S BVM6**
**1,2L PureTech  
130 S&S EAT6**
**1,6L THP  
165 S&S EAT6**

#### MOTEURS

	1,2L PureTech 130 S&S BVM6	1,2L PureTech 130 S&S EAT6	1,6L THP 165 S&S EAT6
Puissance administrative (CV)	7	7	9
Cylindrée (cm <sup>3</sup> )	1 199	1 199	1 598
Nombre de cylindres / Disposition	3 en ligne	3 en ligne	4 en ligne
Nombre de soupapes par cylindre	4	4	4
Puissance maximum (kW CEE/ch CEE à tr/min)	96/130 à 5 500	96/130 à 5 500	121/165 à 6 000
Couple maximum (Nm CEE à tr/min)	230 à 1 750	230 à 1 750	240 à 1 400
Stop & Start	Oui	Oui	Oui
Norme de dépollution	EURO 6	EURO 6	EURO 6
Type d'injection	Directe	Directe	Directe
Intervalle de maintenance	25 000 km ou 1 an	25 000 km ou 1 an	30 000 km ou 1 an

#### TRANSMISSIONS

Type	Manuelle	Automatique	Automatique
Nombre de rapports	6	6	6

#### MASSES & CHARGES

Masse à vide (kg)	1 310	1 317	1 365
Masse totale autorisée en charge (kg)	2 120	2 130	2 160
Masse maxi remorquable freinée - pente 12% (kg)	1 200	1 000	1 350
Masse totale roulante autorisée (kg)	3 320	3 130	3 510

#### PERFORMANCES \*

Vitesse maximale (km/h)	188	188	206
0-100 km/h (s)	10,9	10,4	9,2
1 000 m départ arrêté (s)	32,5	31,8	30,3
80 à 120 km/h sur l'avant-dernier rapport (s)	11,4	7,1 (en Drive)	6,2 (en Drive)
80 à 120 km/h sur le dernier rapport (s)	14,8		

\* Performances conducteur seul

## CARACTERISTIQUES TECHNIQUES

### ESSENCE



#### CONSOMMATIONS & EMISSIONS

	1,2L PureTech 130 S&S BVM6	1,2L PureTech 130 S&S EAT6	1,6L THP 165 S&S EAT6
Consommation en cycle urbain (l/100km)	6,0 / 6,4*	6,3 / 6,4*	7,5 / 7,8*
Consommation en cycle extra-urbain (l/100km)	4,5 / 4,9*	4,7 / 4,9*	5,0 / 5,3*
Consommation en cycle mixte (l/100km)	5,1 / 5,4*	5,3 / 5,6*	5,8 / 6,1*
Emissions de CO <sub>2</sub> (mixte) (g/km)	117 / 124*	122 / 129*	133 / 140*

#### ROUES

Type de pneumatiques (en série ou en option selon version)	215/65 R17 V UBRR	215/65 R17 V UBRR	215/65 R17 V UBRR
	225/55 R18 V UBRR	225/55 R18 V UBRR	225/55 R18 V UBRR
	225/55 R18 V M+S	225/55 R18 V M+S	225/55 R18 V M+S
	205/55 R19 V UBRR	205/55 R19 V UBRR	205/55 R19 V UBRR
	-	-	-
Roue de secours	En série : Kit de dépannage pneumatique / En option : Type galette / Si option Advanced Grip Control : Type galette		

#### FREINS & SUSPENSIONS

Type de freins avant / arrière	Disques ventilés à étrier flottant et rattrapage automatique d'usure / Disques à étriers flottant
Type de suspension avant	Roues indépendantes - Essieu type Pseudo-Mac Pherson, ressorts hélicoïdaux et amortisseurs hydrauliques intégrés, pressurisés
Type de suspension arrière	Roues semi-indépendantes - Essieu à traverse déformable, amortisseurs hydrauliques, pressurisés

\* Consommations et émissions avec jantes 18" équipées de pneumatiques Mud and Snow (si option Advanced Grip Control)

UBRR = Pneus à Ultra Basse Résistance au Roulement

M+S = Pneus Mud and Snow

Les consommations de carburant du tableau ci-contre correspondent aux valeurs homologuées suivant la réglementation européenne applicable à tous les constructeurs et tous les véhicules particuliers vendus en Europe.

Ces valeurs vous permettent de comparer les véhicules et d'orienter votre choix :

- La consommation urbaine est obtenue sur un parcours de type urbain d'environ 4 kilomètres.

- La consommation extra-urbaine est obtenue sur un parcours extra-urbain de 7 kilomètres environ.

- La consommation mixte est obtenue sur la totalité des parcours urbain et extra-urbain, soit environ 11 kilomètres.

Ces valeurs sont obtenues dans des conditions d'essais strictes (température, masse, caractéristiques du banc d'essais à rouleaux, etc...) et avec un profil de roulage très calme. Les conditions réelles de circulation, les conditions atmosphériques, l'état de charge du véhicule, le style de conduite, la pression des pneumatiques, la présence d'une galerie (même sans chargement), l'utilisation importante de la climatisation et/ou du chauffage, l'état du véhicule peuvent bien sûr amener à des consommations différentes de celles homologuées.

Retrouvez tous les conseils d'Eco Conduite pour tirer le meilleur parti de votre véhicule sur [www.peugeot.com](http://www.peugeot.com).

## CARACTÉRISTIQUES TECHNIQUES

	DIESEL				
	1,6L BlueHDi 100 S&S BVM5 <sup>(1)</sup>	1,6L BlueHDi 120 S&S BVM6	1,6L BlueHDi 120 S&S EAT6	1,5L BlueHDi 130 S&S BVM6 <sup>(1)</sup>	2,0L BlueHDi 150 S&S BVM6
<b>MOTEURS</b>					
Puissance administrative (CV)	5	6	6	6 <sup>(2)</sup>	8
Cylindrée (cm <sup>3</sup> )	1 560	1 560	1 560	1499 <sup>(2)</sup>	1 997
Nombre de cylindres / Disposition	4 en ligne	4 en ligne	4 en ligne	4 en ligne	4 en ligne
Nombre de soupapes par cylindre	2	2	2	4	4
Puissance maximum (kW CEE/ch CEE à tr/min)	73/100 à 3 500	88/120 à 3 500	88/120 à 3 500	96/130 à 3750 <sup>(2)</sup>	110/150 à 3 750
Couple maximum (Nm CEE à tr/min)	254 à 1 750	300 à 1 750	300 à 1 750	300 à 1750 <sup>(2)</sup>	370 à 2 000
Stop & Start	Oui	Oui	Oui	Oui	Oui
Norme de dépollution	EURO 6	EURO 6	EURO 6	EURO 6.c	EURO 6
Type d'injection	Directe	Directe	Directe	Directe	Directe
Intervalle de maintenance	25 000 km ou 1 an	25 000 km ou 1 an	25 000 km ou 1 an	30 000 km ou 1 an	30 000 km ou 1 an

### TRANSMISSIONS

Type	Manuelle	Manuelle	Automatique	Manuelle	Manuelle
Nombre de rapports	5	6	6	6	6

### MASSES & CHARGES

Masse à vide (kg)	1 350	1 365	1 380	1430 <sup>(2)</sup>	1 490
Masse totale autorisée en charge (kg)	2 150	2 190	2 200	2180 <sup>(2)</sup>	2 230
Masse maxi remorquable freinée - pente 12% (kg)	1 100	1 300	1 100	1300 <sup>(2)</sup>	1 800
Masse totale roulante autorisée (kg)	3 230	3 490	3 300	3450 <sup>(2)</sup>	4 030

### PERFORMANCES \*

Vitesse maximale (km/h)	174	188	184	191 <sup>(2)</sup>	206
0-100 km/h (s)	13,6	11,4	11,9	11,1 <sup>(2)</sup>	9,6
1 000 m départ arrêté (s)	34,9	32,9	33,5	32,6 <sup>(2)</sup>	30,9
80 à 120 km/h sur l'avant-dernier rapport (s)	11,5	10,2	8,9 (en Drive)	10,7 <sup>(2)</sup>	8,4
80 à 120 km/h sur le dernier rapport (s)	16,3	13,8		14,5 <sup>(2)</sup>	12,6

\* Performances conducteur seul

(1) Motorisation disponible à partir de la production de novembre 2017

(2) Données indicatives, sous réserve d'homologation

## CARACTERISTIQUES TECHNIQUES

CONSOMMATIONS & EMISSIONS	DIESEL				
	1,6L BlueHDi 100 S&S BVM5 <sup>(3)</sup>	1,6L BlueHDi 120 S&S BVM6	1,6L BlueHDi 120 S&S EAT6	1,5L BlueHDi 130 S&S BVM6 <sup>(1)</sup>	2,0L BlueHDi 150 S&S BVM6
Consommation en cycle urbain (l/100km)	4,6 / 4,7*	4,5 / 4,8*	4,9 / 5,1*		5,3 / 5,6*
Consommation en cycle extra-urbain (l/100km)	3,9 / 4,2 *	3,9 / 4,2*	4,0 / 4,2*		4,2 / 4,4*
Consommation en cycle mixte (l/100km)	4,1 / 4,3*	4,2 / 4,4*	4,3 / 4,6*		4,6 / 4,8*
Emissions de CO <sub>2</sub> (mixte) (g/km)	106 / 113*	108 / 115*	112 / 118*	107 <sup>(2)</sup> / 109** <sup>(2)</sup>	118 / 125*

## ROUES

Type de pneumatiques (en série ou en option selon version)	215/65 R17 V UBRR	215/65 R17 V UBRR	215/65 R17 V UBRR	215/65 R17 V UBRR	215/65 R17 V UBRR
	225/55 R18 V UBRR	225/55 R18 V UBRR	225/55 R18 V UBRR	225/55 R18 V UBRR	225/55 R18 V UBRR
	225/55 R18 V M+S	225/55 R18 V M+S	225/55 R18 V M+S	225/55 R18 V M+S	225/55 R18 V M+S
	-	205/55 R19 V UBRR	205/55 R19 V UBRR	205/55 R19 V UBRR	205/55 R19 V UBRR
	-	-	-	-	-
Roue de secours	En série : Kit de dépannage pneumatique / En option : Type galette / Si option Advanced Grip Control : Type galette (option roue de secours galette indisponible sur la motorisation 2,0L BlueHDi 150 S&S BVM6)				

## FREINS & SUSPENSIONS

Type de freins avant / arrière	Disques ventilés à étrier flottant et rattrapage automatique d'usure / Disques à étriers flottant
Type de suspension avant	Roues indépendantes - Essieu type Pseudo-Mac Pherson, ressorts hélicoïdaux et amortisseurs hydrauliques intégrés, pressurisés
Type de suspension arrière	Roues semi-indépendantes - Essieu à traverse déformable, amortisseurs hydrauliques, pressurisés

\* Consommations et émissions avec jantes 18" équipées de pneumatiques Mud and Snow (si option Advanced Grip Control)

UBRR = Pneus à Ultra Basse Résistance au Roulement

M+S = Pneus Mud and Snow

(1) Motorisation disponible à partir de la production de novembre 2017

(2) Données indicatives, sous réserve d'homologation

Les consommations de carburant du tableau ci-contre correspondent aux valeurs homologuées suivant la réglementation européenne applicable à tous les constructeurs et tous les véhicules particuliers vendus en Europe.

Ces valeurs vous permettent de comparer les véhicules et d'orienter votre choix :

- La consommation urbaine est obtenue sur un parcours de type urbain d'environ 4 kilomètres.

- La consommation extra-urbaine est obtenue sur un parcours extra-urbain de 7 kilomètres environ.

- La consommation mixte est obtenue sur la totalité des parcours urbain et extra-urbain, soit environ 11 kilomètres.

Ces valeurs sont obtenues dans des conditions d'essais strictes (température, masse, caractéristiques du banc d'essais à rouleaux, etc..) et avec un profil de roulage très calme. Les conditions réelles de circulation, les conditions atmosphériques, l'état de charge du véhicule, le style de conduite, la pression des pneumatiques, la présence d'une galerie (même sans chargement), l'utilisation importante de la climatisation et/ou du chauffage, l'état du véhicule peuvent bien sûr amener à des consommations différentes de celles homologuées.

Retrouvez tous les conseils d'Eco Conduite pour tirer le meilleur parti de votre véhicule sur [www.peugeot.com](http://www.peugeot.com).



## DIMENSIONS

Longueur (mm)	4 641
Largeur (mm)	1 844
Hauteur sans / avec barres de toit (mm)	1 640 / 1 646
Empattement (mm)	2 840
Porte-à-faux avant / arrière (mm)	926 / 875
Voies avant / arrière (mm)	1 593 / 1 601
Angle de pare-choc avant / arrière (degré)	19 / 28
Garde au sol (mm)	236
Diamètre de braquage entre trottoirs (m)	11,2

### DIMENSIONS EXTERIEURES POUR LE GARAGE

Longueur avec attelage (mm)	4 740
Longueur avec volet ouvert (mm)	5 150
Largeur portes ouvertes avant / arrière (mm)	3 617 / 3 657
Largeur incluant rétroviseurs déployés / repliés (mm)	2 098 / 1 906
Hauteur capot ouvert (mm)	1 936
Hauteur coffre ouvert (mm)	2 048

### DIMENSIONS INTERIEURES

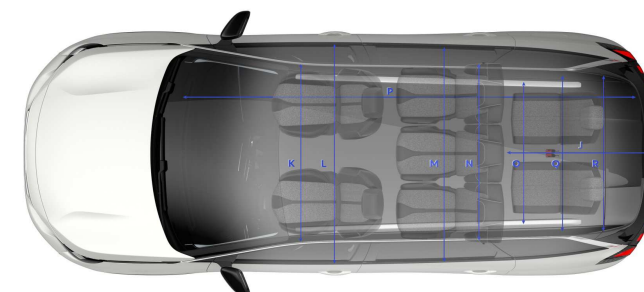
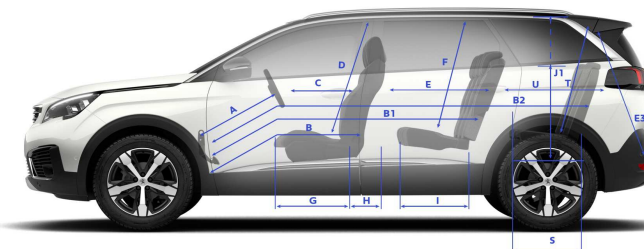

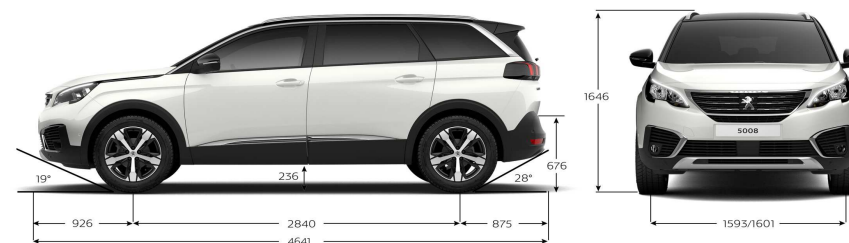
Nombre de places	5/7
Largeur aux coudes avant / arrière / 3 <sup>ème</sup> rang (mm)	1 487 / 1 505 / 1 264
Largeur aux épaules avant / arrière / 3 <sup>ème</sup> rang (mm)	1 453 / 1 432 / 1 198
Hauteur sous pavillon avant / arrière / 3 <sup>ème</sup> rang (mm) <sup>(1)</sup>	915 / 884 / 820 (847 / 827 / 820)
Distance max. dossier avant-pédales (mm)	816
Distance dossier avant - 2 <sup>nd</sup> rang (mm)	897
Distance 2 <sup>nd</sup> rang - 3 <sup>ème</sup> rang (mm)	770

### COFFRE, RANGEMENTS & RESERVOIR

Longueur du coffre derrière le 2 <sup>nd</sup> rang (mm)	1 153
Longueur du coffre derrière le 3 <sup>ème</sup> rang (mm)	345
Longueur maximale de chargement (mm)	3 179
Largeur du coffre entre les passages de roues (mm)	1 172
Hauteur du coffre sous tendelet / sous pavillon (mm) <sup>(1)</sup>	553 / 931 (895)
Ouverture de coffre, hauteur / largeur (mm)	820 / 1 120
Volume du coffre (dm <sup>3</sup> VDA 210) <sup>(2)</sup> (sièges rang 3 retirés, position des sièges rang 2 maxi avant)	780
Volume du coffre (dm <sup>3</sup> VDA 214) <sup>(2)</sup> (sièges rang 2 rabattus en plancher plat, sièges rang 3 retirés – hors option toit panoramique)	1 940
Volume total des rangements dans l'habitacle (litres)	38
Capacité du réservoir de carburant (litres)	56

(1) Valeur entre parenthèses : avec toit ouvrant panoramique en option

(2) Mesuré suivant méthode VDA à l'aide de parallélépipèdes de 200x100x50 mm



A	746	(mm)
B	816	
B1	1713	
B2	2483	
C	587	
D	916	
E	899	
E3	820	
F	889	
G	612	
H	240	
I	487	
J	1153	
J1	553/931	
K	1453	
L	1487	
M	1505	
N	1432	
O	1198	
P	3179	
Q	1264	
R	1172	
S	380	
T	820	
U	770	



Les informations contenues dans ce document commercial correspondent aux caractéristiques techniques du véhicule présenté au moment de la diffusion. Elles ne peuvent être considérées comme contractuelles, Automobiles PEUGEOT se réservant le droit de modifier les caractéristiques de ses modèles, en fonction notamment de l'évolution technique, sans être tenu de mettre à jour ce document.  
Pour plus d'informations, veuillez contacter votre concessionnaire Peugeot.

Automobiles PEUGEOT - Société Anonyme au capital de 172 711 770 € RCS Nanterre 23552144503 – SIRET 55214450301248 APE 7010Z - 7 rue Henri Sainte-Claire Deville 92500 Rueil-Malmaison Tél : 01 55 94 81 00

