


Pour plus d'informations  
[www.peugeot.fr](http://www.peugeot.fr)



Cachet concessionnaire

Création : bd-rmk - Réalisation : ATRAVIA - Edition : GUTENBERG LINE - Automobiles Peugeot  
RC Paris B 532 144 503 - Imprimé en UE - Additif au OGD du 08/01/07 - Ref 150702 - Décembre 2006

● Peugeot //  
**Expert Tepee**



POUR QUE L'AUTOMOBILE SOIT TOUJOURS UN PLAISIR.



Peugeot

# Expert Tepee

Séduction //	4
Confort //	6
Modularité //	8
Dynamisme //	10
Confiance //	12
Choix //	16
Personnalité //	20

## La nouvelle façon de voyager

Dès l'instant où vous découvrez la nouvelle gamme Peugeot Expert Tepee, vous comprenez que vous êtes face à des véhicules conçus pour voyager avec un maximum de confort. Des véhicules fabriqués en songeant autant à ceux qui vont les conduire qu'à ceux qui y prendront place.

Parce que chacun a des exigences différentes, notre nouvelle gamme Expert Tepee vous offre un vaste choix de configurations pour faire voyager idéalement votre famille, vos amis ou un groupe de passagers.

Vous pouvez aussi choisir entre 4 types de motorisations (3 diesel HDi ou 1 essence). Vous êtes donc sûr de trouver l'Expert Tepee qui répond exactement à vos attentes. Quel que soit celui que vous choisirez, sachez qu'il partage les qualités de tous les véhicules Peugeot : le style, l'esprit pratique, le dynamisme et l'innovation.

Vos besoins ont guidé sa conception. Résultat : des fonctionnalités pratiques dans un design novateur

qui reflète votre personnalité. Comme toutes les productions Peugeot, Expert Tepee est fabriqué selon les normes les plus sévères pour satisfaire vos exigences de fiabilité et de sécurité. Vous pouvez lui faire confiance.

Expert Tepee veut aussi dire passion : celle que nous mettons à concevoir nos véhicules pour rendre les longs voyages plus confortables, plus simples et plus commodes.

Ces valeurs sont inscrites dans

nos gènes. Vous les retrouverez dans chacun de nos véhicules et dans tous ceux qui, demain, porteront l'emblème de notre marque. Voilà pourquoi vous pouvez être sûr que votre Expert Tepee sera parfaitement adapté à l'usage que vous en ferez.

L'alchimie entre votre Expert Tepee et vous sera parfaite...

Séduction //

5

## Un expert du voyage



La nouvelle gamme Expert Tepee vous offre le choix entre plusieurs configurations. Vous y trouverez celle qui vous convient, qui correspond à votre personnalité, qui s'adapte parfaitement aux types de voyages que vous effectuez.

Votre Expert Tepee se conforme exactement à vos besoins en matière de voyages familiaux ou de groupe : il se décline en combis de 5 à 9 places en versions courtes ou longues\*. Il est disponible en trois niveaux de finition et d'équipements : "Confort", "Loisirs" et "Premium".

Avec son style novateur, dans la lignée du design Peugeot, Expert Tepee exprime pleinement votre goût du voyage et des loisirs. Signé de l'élégance Peugeot, et grâce aux performances de ses motorisations, à son comportement routier irréprochable, à sa luminosité, à son confort et à l'efficacité de ses

dispositifs de sécurité active et passive, il reflètera jour après jour votre personnalité et votre dynamisme.

\*4,80 m et 5,13 m.





Barres de toit post-équipement

Confort //

## Généreux et plein d'attentions

A bord d'Expert Tepee, tout a été conçu, pour accueillir 5 à 9 personnes (selon versions et options) dans des conditions de confort idéales. Les familles comme les professionnels du transport de personnes, ou ceux qui voyagent pour leurs loisirs, sont assurés d'offrir à chaque passager, bien-être, luminosité, tranquillité, quelle que soit la distance, et quelle que soit la durée du voyage. Ne craignez pas les bagages qui accompagnent vos voyageurs : Expert Tepee trouve toujours le moyen de les emporter !

### Visibilité

Expert Tepee propose une surface vitrée de 6m<sup>2</sup> qui procure à tous les occupants une très bonne visibilité.

### Poste de conduite

Alliant l'architecture des monospaces et des berlines Peugeot, le poste de conduite d'Expert Tepee place le conducteur dans une position de conduite particulièrement confortable et offre une vaste visibilité grâce à l'importance des surfaces vitrées.

### Assise avant

Les assises d'Expert Tepee ont été dessinées pour garantir un bon soutien, assurer confort et maintien latéral, et procurer une ergonomie adaptée au transport de personnes. Les sièges individuels peuvent disposer jusqu'à trois réglages, assise, dossier et longitudinal. Des accoudoirs siège conducteur et passager sont disponibles selon les versions.

### Pavillon assurant éclairage et air conditionné

Le pavillon d'Expert Tepee dispose de six diffuseurs d'air; sur les versions équipées du groupe climatisation/ chauffage additionnel arrière, assurant un confort thermique exceptionnel et de liseuses pour chaque passager.



**Planche de bord.** Le tableau de bord possède une ergonomie étudiée pour un maximum de confort de conduite, avec notamment un levier de vitesse sur la planche de bord et trois cadrans dans le combiné.



### Capucine\*

Située sous le pavillon, au-dessus des passagers avant, elle peut accueillir des dossiers ou des petits bagages à main.

\*Ouvverte ou fermée selon versions.



### Autoradio\* et changeur de CD\*\*

La façade d'Expert Tepee intègre une radio mono CD avec un changeur 5 CD compatible RD4, CDR et CDRW, qui permet une lecture accélérée ou aléatoire des pages.

\*En option sur Confort, en série sur Loisirs et Premium.  
\*\*En option.



### Climatisation avant et arrière\*

Le réglage de la température et de la distribution de l'air, à l'avant et à l'arrière\*, s'effectue à partir d'un tableau de commande situé dans la planche de bord pour le conditionnement d'air avant et dans la garniture de pavillon pour le conditionnement d'air arrière. Il est manuel ou automatique selon les versions.

\*Selon versions.



### Radio Téléphone, navigation RT3\*

Le RT3 comprend : le téléphone, le système de guidage par satellite, qui détermine votre position grâce au GPS, calcule votre meilleur itinéraire et gère l'info trafic. Il vous informe par haut-parleurs ou par affichage sur l'écran couleur multifonction. Il permet aussi d'accéder gratuitement à des services\*\* télématiques d'urgence et d'assistance.

\*En option.  
\*\*L'accès à ces services nécessite la présence d'une carte SIM en état de fonctionnement (code PIN saisi), insérée dans le RT3.



### Kit mains libres Bluetooth\*

Il assure la liaison entre votre téléphone mobile Bluetooth® et l'autoradio. Vous pouvez ainsi visualiser les fonctions téléphonie sur écran et piloter les menus depuis la commande au volant de l'autoradio.

\*En option.



### Réhausse active et accoudoir\*

Pour une meilleure position de conduite, le siège conducteur est équipé de plusieurs réglages : une commande de réglage lombaire, par palette située sur le côté du dossier; une commande de réhausse du siège et des commandes de réglage avant/arrière et du dossier.

\*En série ou en option selon les versions.



### Pack visibilité\*

Le pack visibilité, disponible en option, comprend le détecteur automatique de pluie situé sur le pare-brise et l'allumage automatique des feux de croisement.

\*En série ou en option selon version.

Modularité //

## Il s'adapte à toutes les situations



### Sièges arrière

Les assises arrière des rangs 2 et 3 peuvent accueillir 3 passagers. Sur chaque rang de sièges, les appuis-tête, de type "virgule", assurent sécurité et confort sans altérer la visibilité arrière. Au deuxième rang, des accoudoirs latéraux\* participent au confort des passagers.

\*Selon versions.



### Dimensions

Véhicule à l'esprit monospace, Expert Tepee existe en version courte (4,80 m) ou longue (5,13 m).

### Compartiment arrière

En plus du coffre de vaste volume, Expert Tepee permet le transport des bagages dans l'espace dégagé par la banquette de rang 3 rabattue. Une tablette arrière et un cache bagages dissimulent le contenu du coffre et du compartiment arrière en version longue. Une charge utile augmentée (+120 kg) est disponible en option.

## Il évolue selon vos besoins

### Une importante modularité

Pour vous autoriser une large gamme d'utilisations, Expert Tepee se décline en deux versions, courte ou longue, et propose une très grande modularité intérieure.

C'est pourquoi Expert Tepee est particulièrement apprécié des professionnels du tourisme, mais est aussi choisi pour des usages familiaux et par tous ceux qui voyagent pour leur plaisir.

### Espace arrière

Selon les niveaux, le compartiment arrière d'Expert Tepee propose un large choix de finitions et de modularité intérieures. Les sièges sont déposables, rabattables en

tablette et en porte feuille. Les assises de rangs 2 et 3 sont constituées d'une banquette et d'un siège "easy entry". La banquette est repliable selon les niveaux.

Expert Tepee est déclinable de 5 à 9 places. Libre à vous de choisir votre configuration.



Dynamisme //

# C'est exactement celui qu'il vous faut !



## Quatre motorisations au choix

Pour votre Expert Tepee, vous avez le choix entre quatre motorisations, une essence et trois diesel HDi équipées

d'un système d'injection directe à rampe commune. L'une d'elle s'adapte sûrement au mieux aux impératifs de votre métier ou à la manière dont vous allez utiliser votre Expert Tepee pour

voyager en famille, ou profiter pleinement de vos loisirs. Les motorisations d'Expert Tepee sont conçues pour faciliter vos déplacements et améliorer votre

efficacité. Toutes atteignent le même objectif : vous faire réaliser d'importantes économies de carburant et respecter l'environnement.



## La technologie HDi

Source de performance et d'économie, le système d'injection par rampe commune "Common Rail" équipe chacune des motorisations HDi d'Expert. En injectant directement le carburant à haute pression dans la chambre de combustion, ce système réduit la consommation de carburant et procure un supplément de puissance, en conformité avec les normes de dépollution Euro 4.

## FAP

La technologie du Filtre à Particules (FAP) réduit à la limite du mesurable les émissions de particules polluantes, tout en préservant la puissance et les performances.



## 1,6 l HDi 90 ch

Ce moteur diesel 4 cylindres de 1560 cm<sup>3</sup> est doté de 16 soupapes, d'un double arbre à cames en tête et d'un turbo à géométrie fixe. Vif et performant, il se révèle très économique et donc parfaitement adapté à la circulation urbaine.

## 2,0 l HDi 120 ch

Comparativement à la version 90 ch, le 2,0 l HDi 120 ch adopte un turbo à géométrie variable. Ses caractéristiques en font un moteur idéal à la fois pour les petits déplacements en ville et les plus longs trajets sur route.



## 2,0 l HDi 136 ch FAP

Grâce au système d'injection à rampe commune et à ses 136 ch, ce moteur développe un couple exceptionnel pour sa catégorie, ce qui le rend particulièrement performant pour les déplacements de longue durée sur route.

## 2,0 l Essence 140 ch\*

Ce moteur essence se caractérise par son endurance et sa souplesse en toutes circonstances. Il répond ainsi à tous les besoins d'utilisation, que ce soit en déplacement urbain, en usage mixte ou sur route.

\*Disponible 2<sup>e</sup> semestre 2007.

## Boîtes de vitesses

Expert Tepee propose deux boîtes de vitesse mécaniques adaptées aux différentes motorisations :

- une boîte 5 rapports pour les moteurs HDi 90 ch et essence 140 ch,
- une boîte 6 rapports pour les moteurs HDi 120 ch et 136 ch FAP.

## Suspension pneumatique

Spécifiquement mis au point par Peugeot pour Expert, les suspensions pneumatiques vous offrent plusieurs avantages :



### Une assiette constante\*

Quelle que soit la charge du véhicule l'assiette reste constante, ce qui procure un agrément de conduite meilleur et encore plus de confort.

\*Ajustable sur certaines versions équipées



### Une hauteur hors tout de 1,90 m

Expert Tepee équipé de la suspension pneumatique vous permet de vous garer dans les parkings avec un accès limité à 1,90 m.



### Le seuil de chargement

Un bouton placé dans le coffre de l'Expert vous permet d'abaisser, à l'arrêt, le seuil de chargement. Celui-ci est alors le plus bas du marché et vous procure une facilité de chargement optimal.

	1,6 l HDi 90 ch					2,0 l HDi 120 ch					2,0 l HDi 136 ch FAP					2,0 l Essence 140 ch				
<b>Version</b>																				
Places	5/6	5/6	8/9	8/9	8/9	5/6	5/6	8/9	8/9	8/9	5/6	5/6	8/9	8/9	8/9	5/6	5/6	8/9	8/9	8/9
Carrosserie	Court Long		Court	Long	Long <sup>(1)</sup>	Court	Long	Court	Long	Long <sup>(1)</sup>	Court	Long	Court	Long	Long <sup>(1)</sup>	Court*	Long	Court*	Long	Long <sup>(1)</sup>
SCX	1,17	1,19	1,17	1,19	1,19	1,12	1,14	1,12	1,14	1,14	1,12	1,14	1,12	1,14	1,14	-	1,14	-	1,14	1,14
<b>Performances (conducteur seul)</b>																				
Vitesse max. (km)	145	145	145	145	145	160	160	160	160	160	170	170	170	170	170	-	165	-	165	165
1000 m DA (s)	40,7	41	41,2	41,5	41,8	36,9	37	37,3	37,4	37,7	35,7	35,8	36	36,1	36,4	-	35,8	-	36,2	36,4
400 m DA (s)	22	22,2	22,3	22,4	22,6	20	20,1	20,2	20,3	20,5	19,4	19,5	19,6	19,7	19,9	-	19,4	-	19,7	19,8
0 à 100 km/h	22,4	22,9	23,3	23,8	24,5	15,9	16,1	16,4	16,6	17	14,3	14,5	14,8	15	15,3	-	14,4	-	15	15,2
<b>Consommation (L/100 km)</b>																				
Urbaine	8,4	8,6	8,6	8,6	8,6	9,1	9,2	9,3	9,3	9,3	9,2	9,3	9,4	9,4	9,4	-	13,2	-	13,3	13,3
Extra-urbaine	6,6	6,8	6,8	6,8	6,8	6,3	6,4	6,5	6,5	6,5	6,4	6,5	6,6	6,6	6,6	-	8	-	8,2	8,2
Mixte	7,2	7,5	7,5	7,5	7,5	7,2	7,4	7,5	7,5	7,5	7,4	7,5	7,6	7,6	7,6	-	9,9	-	10,1	10,1
<b>Emission</b>																				
CO <sub>2</sub>	191	198	198	198	198	194	196	198	198	198	196	198	200	200	200	-	235	-	241	241

\*Versions non disponibles / 1 Charge utile + 120 Kg

## L'intelligence protectrice

La sécurité d'un véhicule s'apprécie sous deux aspects : la sécurité active induite par son comportement, et la sécurité passive, assurée par ses structures et ses équipements. Parce qu'un maximum de sécurité est le minimum que vous puissiez exiger, Expert Tepee intègre un ensemble d'innovations pour protéger le conducteur et ses passagers.



Montées sur Expert Tepee en option ou de série\*, plusieurs technologies contribuent à votre plus grande sécurité :

### ABS, AFU

- L'Antiblocage des roues (ABS) contrôle votre trajectoire dans un freinage d'urgence.
- L'Aide au Freinage d'Urgence (AFU) apporte, en cas de freinage puissant, une sur-assistance qui amplifie la pression de freinage et réduit au maximum la distance d'arrêt.

### ESP (ASR, ROM, CDS)\*\*

- L'Anti-patinage des roues (ASR) évite le patinage des roues en cas de perte d'adhérence.
- Le module ROM, en agissant sur les freins, limite les risques de retournement du véhicule en cas de situation extrême d'accélération transversale.
- Le Contrôle Dynamique de Stabilité (CDS) compare en permanence les informations transmises par le capteur de volant et le capteur de lacet afin de détecter toute amorce de sous-virage ou de survirage. Il génère alors des actions correctives pour conserver la trajectoire, dans les limites des lois physiques, initialement demandée par le conducteur.

\*Selon pays.

\*\*Disponible en option au 2<sup>e</sup> semestre 2007.

### Freinage principal

Afin d'optimiser l'efficacité, l'endurance et la fiabilité du freinage, tous les modèles Expert Tepee sont équipés de quatre freins à disque.



### Structure renforcée

La conception de l'armature de caisse prévoit l'absorption de l'énergie en cas de choc, afin de préserver les occupants. L'intégrité de l'habitacle est garantie par l'accrochage du moteur sur le berceau. Un bandeau et un tube "choc" renforcent les portes. Le pare-chocs avant fait preuve d'une haute capacité d'absorption grâce à une poutre montée sur des absorbeurs vissés sur les brancards.

### Choc frontal

Le renforcement des fixations d'assises, la maîtrise des remontées de pédalier et de la colonne de direction (qui permet au volant de s'enfoncer de 80 mm), réduisent les dommages en cas de choc frontal. Le déplacement des masses dures incompressibles dans le compartiment moteur a été particulièrement étudié pour limiter les intrusions dans l'habitacle.

### Airbags

De série, l'airbag frontal conducteur, implanté dans le coussin de volant, protège thorax et tête. Un airbag frontal passager, prévu pour couvrir aussi bien la configuration de siège individuel passager que celle de la banquette 2 places, peut aussi être installé, ainsi que 2 airbags latéraux\* et airbags rideaux\* en rangs 1, 2 et 3.

### Ceinture de sécurité

Sur les ceintures avant 3 points des places latérales réglables en hauteur, des prétensionneurs pyrotechniques et des limiteurs d'effort réduisent aux places latérales les contraintes physiques auxquelles sont éventuellement exposés les occupants.

### Témoin de non-bouclage

Une alerte visuelle, complétée par une alerte sonore dès que Expert Tepee dépasse 15 km/h, signale un défaut de bouclage de ceinture de sécurité avant (sièges individuels) sur siège conducteur\*\*. Ces signaux s'arrêtent dès que la ceinture est bouclée.

\*\*En option siège passager

### Appuis-tête

Démontables, ils sont réglables en hauteur pour s'adapter à la morphologie de chacun.

\*Selon versions



## Evadez-vous [www.peugeot.fr](http://www.peugeot.fr)

Vous venez de découvrir Expert Tepee. Son design novateur, vous a plu ? Ses prestations de sécurité vous ont sûrement convaincu. Quant à ses motorisations et à son niveau de confort, ils ont confirmé ce que vous devinez : avec Expert Tepee, vous êtes sûr de faire le bon choix.

C'est bien, mais est-ce suffisant ? Non. Car chez Peugeot, nous pensons que rien ne peut remplacer l'expérience individuelle, celle que vous ferez en essayant Expert Tepee en situation.

Votre concessionnaire est à votre disposition pour vous faire découvrir la gamme complète et identifier l'Expert Tepee qui répond le mieux à vos besoins.

Pour en savoir plus sur votre futur Expert Tepee, pour le configurer et calculer son prix en fonction de son niveau de finition et des options que vous aurez choisies, vous pouvez également vous rendre sur : [www.peugeot.fr](http://www.peugeot.fr)

Vous trouverez aussi sur notre site toute l'information sur notre réseau de concessionnaires, sur nos offres de services, sur la marque Peugeot et son actualité.

Prêt à faire l'expérience de l'Expert Tepee ?



Choix //

# Finitions et garnissages


17

## Confort

Disponible en 5/6 ou 8/9 places

- ABS (système d'antiblocage des roues)
- AFU (Aide au Freinage d'Urgence)
- ESP\*
- ASR (anti-patinage des roues)
- ROM
- CDS (Contrôle dynamique de stabilité)
- Suspension pneumatique\*
- Airbag frontal conducteur
- Lèves-vitres électriques, impulsions côté conducteur
- Ceintures de sécurité avant, 3 points, réglables en hauteur, munies de pré-tensionneurs pyrotechniques aux places latérales
- Détecteur de non-bouclage de la ceinture de sécurité conducteur
- Assises arrière équipées de 3 appuie-tête de type virgule par rang de sièges
- Banquette passager deux places
- Tablette étroite
- Capucine de toit
- Nouvelle serrure "S3M" à haut niveau d'inviolabilité
- Verrouillage centralisé des ouvrants avec plip
- Verrouillage automatique des portes en roulant
- Fixations Isofix à trois points d'ancrage sur les places latérales arrière
- Prise 12V dans le coffre

\*En option.



Chaîne et trame : Transcodage narbonnais

## Loisirs

Disponible de 5 à 9 places

Equipements et finitions  
Expert Tepee Confort plus :

- Autoradio CD avec commande au volant
- Air conditionné manuel
- Porte latérale coulissante gauche
- Airbags passagers
- Enjoliveurs Novae
- Projecteurs anti-brouillard
- Rétroviseurs couleur caisse, électriques, chauffants et rabattables électriquement
- Moquette
- Prise 12 volts en rang 3
- Tendelet cache-bagages\*
- Pare-chocs avant et arrière demi-peints
- Pare-brise athermique
- Jantes aluminium Vicace 16"\*
- Peinture intégrale\*

\*En option.



Jantes aluminium en option



Chaîne et trame : Mikado et velours Misteko grège

Choix //

## Finitions et garnissages

### Premium

Disponible en 8/9 places

Equipements et finitions  
Expert Tepee Confort plus :

- Air-conditionné automatique bi-zone
- Réfrigération/chauffage additionnel arrière
- Optimisation du chauffage : Webasto
- Airbags passagers
- Régulateur/limiteur de vitesse
- Autoradio CD avec commande au volant
- Volant et pommeau de vitesses cuir
- Intérieur velours Jocaste
- Vitres rang 2, rang 3 et haillon sur-teintés
- Enjoliveur NOVAE
- Projecteurs anti-brouillard
- Rétroviseurs couleur caisse, électriques, chauffants et rabattables électriquement
- Tendelet cache-bagages
- Moquette
- Pare-chocs avant et arrière demi-peints
- Prise 12 volts en rang 3
- Pack visibilité\*
- Jantes aluminium Vivace 16" \*\*
- Peinture intégrale\*\*


\*Allumage automatique des feux et essui-vitres automatique  
\*\*En option



Jantes aluminium et peinture intégrale en option



Gris Narbonnais/Gris Sirocco en velours Jocaste



Jantes aluminium et peinture intégrale en option

## Expert pour tous les goûts !

Votre Expert Tepee est le reflet de votre personnalité. Il peut aussi en avoir les couleurs, ou adopter une nuance qui s'accorde avec elles. Quelle que soit votre préférence, affichez la couleur !

Coloris Métallisés (en option) :



Gris Aluminium

Gris Aster

Gris Fer

Golden White

Bleu Lago Azzuro

Coloris Opaques :



Crème Parthénon

Blanc Banquise

Bleu Impérial



Enjoliveur "Novae" 16"



Jante alu "Vivace" 16"



1942\*/1894\*\*

5135

4800



1895\*/2194\*\*

\*Suspension standard / \*\*Suspension pneumatique

\*Largeur sur baguette / \*\*Largeur avec rétroviseur déployé



## Réseau et Services

# Expert Tepee

Choisir Peugeot, c'est aussi disposer d'un vaste réseau de concessionnaires au sein duquel l'accueil, le professionnalisme, la performance des équipements et la qualité des services vous garantissent une satisfaction optimale. Ainsi, vous êtes sûr de vous adresser à un spécialiste qui vous écoute, comprend vos exigences et y répond avec efficacité. Quelle meilleure marque de confiance pour vous engager dans une relation à long terme ?

### POUR VOTRE TRANQUILLITÉ

#### Peugeot Garantie<sup>(1)</sup>

La qualité chez Peugeot, c'est aussi un état d'esprit : des avantages à l'intérieur du réseau, une garantie pièces et main-d'œuvre pendant deux ans en France, kilométrage illimité et 12 ans de garantie anticorrosion<sup>(2)</sup>.

#### Peugeot Assistance

Un simple appel gratuit au n° vert 0 800 44 24 24 vous aide à surmonter l'imprévisible, en France et dans toute l'Europe occidentale<sup>(3)</sup>. Peugeot Assistance<sup>(1)</sup> veille 24 heures sur 24, 365 jours par an.

#### Peugeot Contrats Privilèges<sup>(1)</sup>

Prévision et Maintenance, deux formules uniques et personnalisées pour rouler l'esprit libre. De l'assistance à la remise en état en cas de défaillance, du remplacement des pièces d'usure à l'entretien, vous choisissez vous-même le niveau d'intervention sur votre véhicule et bénéficiez toujours de la garantie qualité Peugeot. Et tout un espace de liberté s'ouvre à vous.

#### Contrat d'assurance Serenauto

Serenauto est un contrat d'assurance tous risques, sans surprise, associé aux services exclusifs du Réseau Peugeot :

véhicule de remplacement en cas d'immobilisation, prise en charge directe de votre sinistre en concession, rapatriement gratuit de votre véhicule... Serenauto, c'est donc à la fois l'engagement du Réseau Peugeot et tous les avantages d'un contrat d'une grande société d'assurance. Et pour mieux connaître Serenauto, n'hésitez pas à demander un devis à notre partenaire Altima auprès de votre conseiller commercial.

#### Gamme des Pièces d'origine Peugeot

Assurance de qualité, de sécurité et de fiabilité, chacune de nos pièces d'origine Peugeot a été testée et vérifiée avec sévérité pour votre

sécurité. Elles sont garanties un an pièces et main-d'œuvre dans le Réseau Peugeot.

#### Peugeot Parc Alliance

Une nouvelle compétence au service des parcs automobiles. Quelle que soit la configuration de votre parc, nous vous proposons : le choix des véhicules, du financement, de la maintenance, de la gestion... Renseignez-vous auprès de votre Concessionnaire Peugeot.

### POUR L'ENVIRONNEMENT

#### Relais Verts Auto

Peugeot et son réseau se soucient de notre environnement en mettant en place "Les Relais Verts Auto" qui organisent la collecte, le tri, l'élimination et la valorisation par des prestataires qualifiés des déchets de la réparation automobile.

### POUR VOTRE PLAISIR

#### Peugeot Boutique

Une gamme complète d'accessoires et d'équipements d'origine Peugeot conçus spécifiquement pour votre

véhicule. Consultez aussi le catalogue "Ligne de style" de nos objets et produits images Peugeot, à s'offrir... ou pour offrir.

#### Peugeot Internet

Découvrez Peugeot sur Internet, tapez notre adresse : <http://www.peugeot.com>

Le site France est aussi accessible en direct : <http://www.peugeot.fr>

#### Mesure satisfaction clientèle

La société IPSOS, dans les jours qui suivent une prestation Après-Vente réalisée sur votre voiture, peut vous appeler au téléphone. En répondant

aux questions, vous contribuerez à la qualité du Service Peugeot.

- (1) Pour connaître les modalités d'application de ces contrats, garanties et services, demandez à votre Concessionnaire les documents contractuels correspondants.
- (2) Dans toute l'Europe occidentale.
- (3) Hors autoroute ou voie assimilée.

La présentation des garanties du contrat SERENAUTO est effectuée par ALTIMA COURTAGE, société anonyme de courtage en assurance et réassurance au capital de 5 337 500 € - siège social : 11 bd Louis Tardy 79000 Niort - RCS NIORT 413 990 102 - garantie financière et assurance responsabilité civile professionnelle conformes aux articles L530-1 et L530-2 du code des assurances. Garanties souscrites auprès d'ALTIMA ASSURANCES, société anonyme à directoire et conseil de surveillance au capital de 30 489 800 €. Siège social : 79000 NIORT - RCS Niort 431 942 838 - Entreprise régie par le code des assurances.

Les informations et illustrations figurant dans cette brochure sont basées sur les caractéristiques techniques en cours au moment de l'impression du présent document. Les équipements présentés sont en série ou en option selon les versions. Dans le cadre d'une politique d'amélioration constante du produit, Peugeot peut modifier à tout moment les caractéristiques techniques, les équipements, les options et les coloris. Les techniques actuelles de reproduction photographique ne permettent pas de reproduire fidèlement l'éclat des couleurs. Ainsi, cette brochure qui constitue une information à caractère général n'est pas un document contractuel. Pour toutes précisions ou informations complémentaires, veuillez vous adresser à votre Concessionnaire. Les éléments de ce catalogue ne peuvent être reproduits sans l'autorisation expresse d'Automobiles Peugeot.

