



Partner





ET OUI, TOUT EST POSSIBLE !

Convivial et spacieux, Partner reste fidèle à vos envies de découverte et d'aventures.

Amateurs de dépaysement total, amoureux de la nature ou simplement passionnés de balades en famille, laissez vous emporter... Il vous emmènera plus loin que vous ne l'imaginez...



S'OUVRIR À DE NOUVELLES PERSPECTIVES, ET S'ÉVADER VERS DE NOUVEAUX HORIZONS

Avec son aspect inspirant robustesse et dynamisme, Partner signe son appartenance à l'univers des véhicules de loisirs. Ses vastes projecteurs à glace lisse, son bouclier avant haut et imposant affirment son caractère baroudeur et unique. La rondeur des lignes et les protections renforcées insufflent confiance et solidité... pour des loisirs actifs en toute sérénité.





Barres de toit longitudinales*
Une touche de personnalisation
et de style toujours à la hauteur !



Les masques de feux arrière
adoptent une glace lisse
et bicolore.

* En série ou en option selon version.

Partner adopte un arrière résolument design avec un large enjoliveur de plaque de police couleur carrosserie sur lequel s'applique avec caractère la signature de la Marque.

Vitres arrières surteintées*
Pour mieux profiter du paysage même en cas de fort ensoleillement.

Aide au stationnement*
Les 4 capteurs implantés dans le pare-chocs arrière sont reliés à un avertisseur sonore qui vous alerte des obstacles à proximité du véhicule et vous permettent de vous garer plus aisément. Cette prestation est désactivable.





Partner est doté de une ou de deux* portes latérales coulissantes pour un accès direct sur la pleine nature et les loisirs.



UNE INVITATION AU VOYAGE MÊLANT BIEN-ÊTRE ET AVENTURE

Jouer la carte du confort et du pratique. Avec ses deux larges portes latérales coulissantes, Partner sait toujours réserver le meilleur accueil à ses passagers. Côté rangements, Partner n'est pas en reste : 3 porte-canettes, un tiroir sous le siège passager, deux coffres aux pieds des passagers arrière et un immense coffre pour tout transporter : Partner est résolument futé !




- 1 Deux coffres de rangement sous le plancher arrière
- 2 Capucine de rangement** avec lecteur de cartes
- 3 Boîte à gants avec volet

Vaste coffre avec filet de retenue* des bagages



* En série ou en option selon version.
** En série selon version.

*Partner
Zénith*




S'OUVRIR AU MONDE, ET LAISSER SON ESPRIT S'ENVOLER DANS L'INFINI

Avec le toit Zénith qui équipe de série le Partner Zénith, cinq hublots vous plongent dans une atmosphère unique. Cinq puits de lumière naturelle vous permettent de voir la nature sous un autre angle.

Partout, des coffres et des espaces de rangement : conducteur et passager avant disposent de deux capucines et d'un compartiment central range CD.

À l'arrière, deux prises 12 V, une dans chacun des deux coffres, pour brancher portables, chauffe-biberons ou console de jeux.

Chaque objet est à sa place et tout est à portée de main...



1 Rangement 6 CD.

2 A l'avant, deux capucines transversales prolongées par une capucine longitudinale.

3 Deux coffres frontaux pour les passagers arrière.



Le toit Zénith* est équipé d'un système de chargement assuré par 5 bandes de contact longitudinales et de deux barres de toit. Ces dernières peuvent être disposées longitudinalement ou transversalement, selon la disposition des charges à transporter (35 kg de charge maximale unitaire, soit 70 kg au total).

** En option ou en série selon version.*



Coffre de toit.
A l'arrière, ce vaste coffre avec volet rabattable vous offre un précieux espace de rangement supplémentaire.



PARTIR AU GRAND LARGE, ET GARDER L'ESSENTIEL À PORTÉE DE MAIN

Partner rivalise d'ingéniosité pour votre bien-être. Les commandes réunies autour du volant permettent de piloter aisément toutes les fonctions à bord : ordinateur de bord**, radio CD*, régulateur et limiteur de vitesse*, essuie-vitre avant automatique**...



Le combiné 4 cadrans adopte un style dynamique et s'agrémente d'un pictogramme spécifique aux fonctions limiteur et régulateur de vitesse*. L'activation ou la désactivation de ces fonctions ainsi que la vitesse programmée sont ainsi immédiatement visualisées.

Pack Visibilité**, incluant l'essuie-vitre avant automatique, l'allumage automatique des feux, l'ordinateur de bord et l'affichage de la température extérieure.

* En série ou en option selon version.
** En option selon version.

Sous les comodos traditionnels, la palette droite permet de commander en toute sécurité l'autoradio* et ses diverses fonctions.

Résolument "loisir", la planche de bord accueille de nombreux rangements. La façade centrale comporte un écran indiquant l'heure et les fréquences de la radio*. Le diamètre réduit du volant à 4 branches offre une excellente prise en main.





PLAISIR DE CONDUIRE EN TOUTE SÉRÉNITÉ



UN LARGE CHOIX DE MOTORISATIONS

Partner offre une gamme de motorisations essence et Diesel alliant souplesse et dynamisme pour une qualité et un confort de conduite optimisés.

En Essence, le moteur 1.4 l 75 ch, nerveux et souple est une alternative au moteur 1.6 l 16v 110 ch, plus puissant, pour former une offre très complémentaire. Le moteur 1.4 l bicarburant GNV complète cette offre et inscrit Partner dans la tendance des énergies nouvelles.

En Diesel, les motorisations 1.6 HDi 16v 75 ch et 1.6 HDi 16v 90 ch allient l'excellence du couple à bas régime, la sobriété de la consommation et le respect de l'environnement.

Côté équipements de sécurité, avec Partner, rien n'a été oublié : airbags conducteur et passager, airbags latéraux*, ABS avec répartiteur électronique de freinage, ESP**, limiteur et régulateur de vitesse*, freins et suspensions fermes et efficaces, ceintures à pré-tendeur pyrotechnique à l'avant, fixations Isofix à l'arrière, 3^{ème} feu de stop, coupure automatique de l'arrivée de carburant en cas de choc (sur motorisation essence). Prenez la route en toute confiance !



Airbags

Un airbag d'une contenance de 60 l assure la protection du conducteur. Les véhicules équipés de 2 portes latérales coulissantes peuvent également recevoir en série ou en option des airbags latéraux avant.

Couplé au régulateur de vitesse*, **le limiteur de vitesse** permet de fixer la vitesse à ne pas dépasser. Un durcissement de la pédale d'accélérateur indique que la vitesse fixée a été atteinte. Ce point de résistance peut être franchi en forçant la course de la pédale. Le conducteur reste ainsi libre de maintenir son accélération si nécessaire.

* En série ou en option selon version.

** En option selon motorisation.

Tenue de route et freinage

Les suspensions sont définies pour optimiser la tenue de route et le confort. Les disques de freins avant sont ventilés et de grandes dimensions (266x26 mm). L'assistance de la direction varie en fonction du régime moteur : un confort qui s'ajuste à la mesure de chacune de vos manœuvres.

Parce qu'un véhicule de loisirs se doit d'être en accord avec l'environnement, Partner s'adapte aux normes de dépollution EURO IV et propose de nouvelles motorisations essence et HDi pour un plaisir de conduite toujours renouvelé.


	Consommation en litres aux 100 kms (*)			émission CO ₂ en g/km	couple maxi en Nm
	urbaine	extra-urbaine	mixte		
1.4 l essence 75 ch	9,6	6,2	7,4	175	120
1.6 l essence 16 v 110 ch	9,7	6,2	7,5	177	147
1.6 HDi 16 v 75 ch	6,7	4,7	5,4	143	170
1.6 HDi 16 v 90 ch	6,7	4,7	5,4	143	215
Energie nouvelle					
1.4 l essence GNV 65 ch	10 (1) / 11,3 (2)	6,4 / 6,7	7,8 / 8,4	185 / 146	100

(*) Directive CEE 1999 - 100 (1) en mode essence (2) en mode GNV

Partner Grand Raid

PARTIR AU BOUT DU MONDE... ET VIBRER AU RYTHME DES SAISONS

Une vraie immersion dans la nature. Partner Grand Raid est dédié à ceux qui veulent s'aventurer hors des sentiers battus. Son style s'inscrit parfaitement dans l'air du temps. Ouvertes sur l'aventure, ses portes latérales coulissantes vous offrent une vue imprenable sur la nature qui vous entoure.



Avec ses suspensions renforcées, sa garde au sol surélevée, ses roues et ses pneus de 15 pouces, **Partner Grand Raid** présente d'emblée les caractéristiques d'un véhicule tous chemins. Les grilles de protection des feux, la tôle de protection sous le moteur, les élargisseurs d'ailes ainsi que les projecteurs antibrouillard confirment ce caractère de globe-trotter.



**Partner
Grand
Raid**

Un fort penchant pour l'aventure !

Le Partner Grand Raid s'affirme dans un style dynamique et tenace. Son look extérieur de baroudeur s'harmonise parfaitement avec son intérieur : le garnissage des sièges robuste et cossu, la couleur de la planche de bord, l'enjoliveur de bouclier avant concourent à créer une ambiance qui privilégie le naturel.



Coffre d'une capacité de 624 dm³ à 2800 dm³ (sièges rabattus) protégé par un bac de coffre en plastique thermoformé.



Confort : planche de bord ergonomique, lecteur CD avec commandes au volant, deux accoudoirs avant, deux portes latérales coulissantes, banquette arrière fractionnable 2/3-1/3, sans oublier les lève-vitres électriques à l'avant et le verrouillage centralisé des portes avec télécommande.

Equipements de sécurité : airbags frontaux conducteur et passager, airbags latéraux, ABS, régulateur et limiteur de vitesse, verrouillage automatique des portes en roulant, ceintures de sécurité à enrouleur réglables en hauteur, avec bloqueur de sangle et pré-tendeur pyrotechnique à l'avant.



Partner
QUIKSILVER

ÊTRE PRÊT À REPOUSSER SES LIMITES A LA MER COMME A LA MONTAGNE

Esprit Quiksilver. L'esprit de la glisse réunit la mer et la montagne. Que ce soit sur une vague, une piste ou sur la route, le plaisir naît de la maîtrise, de la précision et de l'anticipation. Partner Quiksilver allie technologie et confort pour assurer votre sérénité. Une face avant dynamique, une silhouette rassurante et un style à la personnalité affirmée, Partner Quiksilver donne encore plus d'intensité aux sensations fortes.



Poignée de maintien
originale du passager avant
style « foot-strap » ⁽¹⁾
de planche à voile*
* Sauf si toit Zénith.
⁽¹⁾ Cale-pied.



Imperméables et résistants,
les **surtapis** s'adaptent
parfaitement à la forme et
aux couleurs de votre intérieur.




Le garnissage Slatter
est orné du motif
« vague et montagne »,
symbole de l'univers Quiksilver.



Etre libre, c'est pouvoir enrichir son horizon. Partner Quiksilver est une invitation à tous les voyages. Alliant technologie et confort, il assure votre sérénité et celle de vos passagers. La suspension avant de type McPherson garantit une précision optimale de conduite dans les virages et l'ABS empêche le blocage des roues, même sur chaussée glissante. Pour votre bien-être, le multiplexage canalise l'information et offre un accès direct à de multiples fonctions : commandes au volant de l'autoradio-CD, allumage et extinction temporisés des plafonniers, régulateur et limiteur de vitesse*... Avec Partner Quiksilver, donnez libre cours à toutes vos sensations...

* En option.



Bac de coffre à la signature de Quiksilver



A l'avant, décor de seuil de porte traité aluminium



Vitres surteintées aux portes latérales coulissantes et à l'arrière



De multiples couleurs et textures qui sauront refléter votre humeur et votre personnalité. Esprit « Sportwear », « tendance » ou « nature », adaptez votre Partner à votre style...une palette de possibilités vous attend.



PLONGER DANS UNE AMBIANCE QUI VOUS RESSEMBLE



01- Tissu DIG disponible sur version Confort


02 / 03- Ambiance "Titane"

02 : Tissu "Checkmate" avec jonc gris métal disponible sur versions Grand Raid et Zénith


03 : ou Velours "Diria bleu" disponible sur version Zénith
 - Bandeau de planche de bord, façade centrale, vignette de pommeau de levier de vitesses, crosse de poignée de portes avant, fond de combiné gris métallisé
 - Filets de rangement gris au dos des sièges

04- Ambiance "Cèdre" disponible sur version Grand Raid

- Tissu Téma
 - Bandeau de planche de bord, crosse de poignée de portes avant, fond de combiné "champagne"
 - Façade centrale et vignette de pommeau de levier de vitesses gris métallisé
 - Moquette verte
 - Poches aumônières en tissu enduit



01- Tissu DIG
 02- Tissu "Checkmate" jonc gris
 03- Velours "Diria bleu"
 04- Tissu Téma



SE SENTIR EN HARMONIE AVEC SOI-MÊME

Se surprendre à rêver de couleurs et de formes.
Un style qui s'inscrit dans l'air du temps.

13 teintes de carrosserie :

5 teintes opaques :

- 01-Blanc Banquise
- 02-Rouge Ardent
- 03-Vert Innsbrück
- 04-Bleu Line
- 05-Noir Onyx

8 teintes métallisées** :

- 06-Gris Aluminium
- 07-Gris Island
- 08-Bleu Grand Pavois
- 09-Rouge Lucifer
- 10-Vert Acadie
- 11-Jaune Persépolis
- 12-Gris Cendré
- 13-Gris Fer

* Exclusivité Partner Grand Raid.

** En option selon version.

Roues :

3 modèles d'enjoliveurs :

- A-Cuba
- B-Quartz
- C-Columbia*

2 modèles de Jantes aluminium** :

- D-Iléa
- E-Spring*



A



B



C



D



E

DIMENSIONS	
Longueur	4137 mm
Largeur	1724 mm
Hauteur	1810 mm ^(a)
Hauteur Grand Raid	1838 mm
Empattement	2693 mm
Diamètre de braquage entre murs	11,67 m
Volume du coffre	624 dm ³
Volume du coffre maxi ^(b)	2800 dm ³

(a) 1819 mm avec roues 15 pouces + 39 mm avec Toit Zénith
(b) banquette arrière rabattue



PROFITER PLEINEMENT DE SES LOISIRS ET CONQUÉRIR DE NOUVEAUX ESPACES



Housses de sièges BALI

Ces housses en tissu Chaîne et trame avec motifs en partie centrale sont compatibles avec les airbags latéraux et se montent rapidement selon un nouveau procédé sans crochets.



Surtapis moquette

Moulés aux formes du plancher, ces tapis protègent efficacement vos tapis d'origine pour une protection optimale.



Toit ouvrant

Envie d'espace et de soleil ? Partner vous propose ce toit ouvrant électrique entrebaillant et coulissant. D'un montage facile et sans découpe de traverse de pavillon, il filtre les UV et les bruits aérodynamiques, vous garantissant ainsi une température modérée, tout en assurant luminosité, clarté et aération.

Siège enfant "Romer Duo"

Ce siège, adapté au transport des enfants de 9 mois à 4 ans, utilise le système ISOFIX qui permet au siège de se fixer directement sur les ancrages ISOFIX du véhicule pour un maintien renforcé.





Porte-vélos sur hayon

Pour prendre la clé des champs. Très fonctionnel, ce porte-vélos repliable se monte aisément et rapidement sur le hayon.



Barres de toit transversales

Ces barres se fixent par un simple serrage des crosses sur les barres longitudinales de votre Partner (existent pour Partner sans barres longitudinales).



Kit projecteurs antibrouillard

Pour une sécurité renforcée. En cas de brouillard, ou en conduite nocturne, ce kit assure une sécurité de conduite renforcée, pour vous et les autres conducteurs.



Attelage

À rotule démontable sans outil, col de cygne ou monobloc, les attelages de votre Partner répondent à des normes de sécurité exigeantes. Ils s'autorisent une charge jusqu'à 1100kg* et un poids à la flèche de 70kg.

* Charge remorquable freinée.

Boréal



Spring



Jantes Boréal et Spring

Conçues en alliage léger, les jantes de votre Partner apporteront sportivité et élégance à votre véhicule.



Chaînes neige

Pour conduire en sécurité sur les routes enneigées, équipez votre Partner de chaînes neige sur roues 14 ou 15 pouces.

SATISFAIRE TOUS SES CAPRICES



2



3



4



5

1. Sac à dos
microfibre, une poche zippée, bandoulière épauée avec poche téléphone portable
réf. 9658 CQ - 14€

2. Casquette
coton broissé lourd
réf. 9658 HF - 8€

3. Montres étanches
quartz, mouvement 3 aiguilles, boîtier métal étanche 3 ATMS, bracelet caoutchouc
réf. 9658 AR homme - 15€
réf. 9658 AS femme - 15€

4. Trousse à outils
3 volets, 25 pièces, tournevis multiples, pinces, clés 7, 8, 9, 10 mm, poignée de transport, une pochette zippée
dim. 16 x 16 cm
réf. 9658 AG - 15€

5. Lampe mini-maglite
métal gris titane, livré sous coffret avec 2 piles R6
dim. 14,5 cm
réf. 9658 AE - 36€



Peugeot et vous

Plus de 10 000 points de vente en Europe. 4 000 Concessionnaires et Agents pour le seul territoire français et plus de 6 300 points de vente sur l'ensemble du réseau européen. En choisissant une Peugeot, vous avez la certitude de bénéficier de prestations performantes de la part d'un important réseau, proche et disponible. Faites-leur confiance, ce sont les spécialistes de votre Peugeot.



AUJOURD'HUI

Peugeot Assistance
Un simple appel gratuit au n° vert 0 800 44 24 24 vous aide à surmonter l'imprévisible, en France et dans toute l'Europe⁽¹⁾. Peugeot Assistance⁽¹⁾ veille 24 heures sur 24, 365 jours par an.

Peugeot Contrats Privilèges⁽¹⁾
Prévision et Maintenance, deux formules uniques et personnalisées pour rouler l'esprit libre. De l'assistance à la remise en état en cas de défaillance, du remplacement des pièces d'usure à l'entretien, vous choisissez vous-même le niveau d'intervention sur votre véhicule. Et tout un espace de liberté s'ouvre à vous.

La présentation des garanties du contrat SERENAUTO est effectuée par ALTIMA COURTAGE société anonyme de courtage en assurance et réassurance au capital de 1 100 000 Euros – siège social : 11 boulevard Louis Tardy 79000 Niort - RCS NIORT 413 990 102 – garantie financière et assurance responsabilité civile professionnelle conformes aux articles L530-1 et L530-2 du Code des Assurances. Garanties souscrites auprès d'ALTIMA ASSURANCES société anonyme à directeur et conseil de surveillance au capital de 37 489 800 Euros entièrement libéré. Siège social : 79000 Niort - RCS Niort 431 942 838 – Entreprise régie par le code des assurances.



Contrat d'assurance Serenauto

Serenauto est un contrat d'assurance "tous risques" et tout compris associés aux services exclusifs du Réseau Peugeot : véhicule de remplacement en cas d'immobilisation, rapatriement gratuit de votre véhicule... Serenauto, c'est à la fois l'engagement du réseau Peugeot et tous les avantages d'un contrat élaboré par une société spécialisée dans l'assurance automobile. Pour connaître plus en détails les conditions proposées par Serenauto, renseignez-vous auprès de votre conseiller commercial Peugeot qui vous mettra en contact avec notre partenaire Altima.

Peugeot Garantie⁽¹⁾
La qualité chez Peugeot, c'est aussi un état d'esprit : des avantages à l'intérieur du réseau, une garantie pièces et main-d'œuvre pendant deux ans en France, kilométrage illimité et 12 ans de garantie anticorrosion⁽²⁾.

Peugeot Boutique
Une gamme complète d'accessoires et d'équipements d'Origine Peugeot conçus spécifiquement pour votre véhicule. Consultez aussi le catalogue "Ligne de style, Esprit du sport" de nos objets et accessoires marqués Peugeot, à s'offrir... ou pour offrir.

Peugeot Parc Alliance
Peugeot Parc Alliance regroupe les compétences de la marque Peugeot et celles de sa société de financement pour répondre aux attentes des clients Entreprises, Sociétés et Administrations. Quelle que soit la configuration de votre parc, nous vous proposons : un large choix de véhicules particuliers et utilitaires, du financement, de la maintenance, de la gestion... Renseignez-vous auprès de votre concessionnaire Peugeot.

Peugeot Garantie⁽¹⁾
La qualité chez Peugeot, c'est aussi un état d'esprit : des avantages à l'intérieur du réseau, une garantie pièces et main-d'œuvre pendant deux ans en France, kilométrage illimité et 12 ans de garantie anticorrosion⁽²⁾.

Peugeot Pièces d'Origine
Assurance de qualité, de sécurité et de fiabilité, chacune de nos pièces d'Origine Peugeot a été testée et vérifiée avec sévérité pour votre sécurité. Elles sont garanties un an pièces et main-d'œuvre dans le Réseau Peugeot.

Peugeot et l'environnement
Peugeot et son réseau se soucient de notre environnement en mettant en place "Les Relais Verts Auto" qui organisent la collecte, le tri, l'élimination et la valorisation par des prestataires qualifiés des déchets de la réparation automobile.

⁽¹⁾ Pour connaître les modalités d'application de ces contrats, garanties et services, demandez à votre Concessionnaire les documents contractuels correspondants. ⁽²⁾ Dans toute l'Europe occidentale. ⁽³⁾ Hors autoroute ou voie assimilée.

EN CONTINU

Peugeot Internet
Découvrez Peugeot sur Internet, tapez notre adresse : <http://www.peugeot.com> Le site France est aussi accessible en direct : <http://www.peugeot.fr>

Mesure satisfaction clientèle
La Société IPSOS, dans les jours qui suivent une prestation Après-Vente réalisée sur votre voiture, peut vous appeler au téléphone. En répondant aux questions, vous contribuerez à la qualité du Service Peugeot.

⁽¹⁾ Pour connaître les modalités d'application de ces contrats, garanties et services, demandez à votre Concessionnaire les documents contractuels correspondants. ⁽²⁾ Dans toute l'Europe occidentale. ⁽³⁾ Hors autoroute ou voie assimilée.



Les informations et illustrations figurant dans cette brochure sont basées sur les caractéristiques techniques en cours au moment de l'impression du présent document. Les équipements présentés sont en série ou en option selon les versions. Dans le cadre d'une politique d'amélioration constante du produit, Peugeot peut modifier à tout moment les caractéristiques techniques, les équipements, les options et les coloris. Les techniques actuelles de reproduction photographique ne permettent pas de reproduire fidèlement l'éclat des couleurs. Ainsi, cette brochure qui constitue une information à caractère général n'est pas un document contractuel. Pour toutes précisions ou informations complémentaires, veuillez vous adresser à votre Concessionnaire. Les éléments de ce catalogue ne peuvent être reproduits sans l'autorisation expresse d'Automobiles Peugeot.



cachet concessionnaire



POUR QUE L'AUTOMOBILE SOIT TOUJOURS UN PLAISIR.