



Peugeot //

307/307 Break / 307 SW



Caractéristiques techniques
et équipements
Juillet 2007 - Tarif 07C

307 5 portes / 307 Break / 307 SW

PRINCIPAUX ÉQUIPEMENTS DE SÉRIE

SPORT PACK (Ambiance Titane) SW

Sport +

- Chargeur frontal 5 CD -
- ESP (sur 2,0e 16v 141ch et 2,0HDI 16v 136ch) -
- Garnissage mi-cuir - Jantes alliage 17" - Lecteur CD RD4 compatible MP3 -
- Lève-vitres AR électriques et rétroviseurs rabattables électriquement -
- Surtapis AV et AR - Volant 3 branches avec inserts aluminium et pommeau habillés de cuir - Typage intérieur Sport -
- Vitres latérales AR surteintées -

En + sur SW :

- Vitres latérales AR surteintées -

SPORT (Ambiance Titane) Break et SW

Confort Pack +

- Combinés fonds blancs avec cerclage chromé - Filet de coffre -
- Jantes alliage 16" - Pack Ergonomie - Pack Visibilité -
- Pare-brise thermique - Pare-chocs AV Sport avec grille d'entrée d'air chromée - Pommeau de levier de vitesses cuir (alu sur BVA) -
- Volant bi-cuir -
- ESP (sur 2,0e 16v 141ch et 2,0HDI 16v 136ch) -
- Lève-vitres AR électriques -

En + sur SW :

- ESP (sur 2,0e 16v 141ch et 2,0HDI 16v 136ch) -
- Lève-vitres AR électriques -

CONFORT PACK (Ambiance Titane) 5 portes, Break et SW

- 6 airbags (frontaux, latéraux AV et rideaux) -
- ABS, REF et AFU -
- Air conditionné automatique bizona -
- Autoradio CD RD4 -
- Direction à assistance variable -
- Lève-vitres AV électriques séquentiels avec antipincement -
- Ordinateur de bord -
- Poignées de portes et coques de rétroviseurs extérieurs peintes couleur caisse -
- Régulateur / Limiteur de vitesse -
- Rétroviseurs extérieurs électriques et dégivrants -
- Verrouillage centralisé des ouvrants en roulant -
- Lunette AR surteintée - Pack Ergonomie - Pack Look - Pack Rangement -
- Poignées de portes chrome Shadow - Tablettes aviation en rang 2 -
- Toit vitré panoramique avec vélum d'occultation électrique et séquentiel -

En + sur SW :

- Lunette AR surteintée - Pack Ergonomie - Pack Look - Pack Rangement -
- Poignées de portes chrome Shadow - Tablettes aviation en rang 2 -
- Toit vitré panoramique avec vélum d'occultation électrique et séquentiel -

NAVTEQ ON BOARD (Ambiance Titane) SW

Sport +

- Système RT4 -

RUGBY WORLD CUP (RWC) Série spéciale (Ambiance Criollo) 5 portes et SW

Sport +

- Appuie-tête AV forme ballon de rugby -
- Canule d'échappement chromée (sur Berline) -
- ESP (sur 2,0e 141ch et 2,0HDI 136) -
- Garnissage mi-cuir Brun Criollo -
- Lève-vitres AR électriques -
- Monogramme sur les portes AV -
- Peinture métallisée -
- Pommeau, pédalier, repose-pied et seuils de portes AV aluminium -
- Surtapis AV / AR avec monogramme -
- Vitres latérales AR surteintées (sur SW) -
- Volant cuir 3 branches avec inserts aluminium -

STYLE Série spéciale (Ambiance Titane) 5 portes

Confort Pack +

- Jantes alliage 16" -
- Pack Look -
- Peinture métallisée -
- Projecteurs antibrouillard -

Pack Ergonomie : siège passager réglable en hauteur, miroirs de courtoisie éclairés, console de pavillon avec range-lunettes, accoudoirs individuels à l'AV.
Pack Look : bandeaux de pare-chocs et baguettes latérales de protection peints couleur caisse.

Pack Rangement : large accoudoir AR avec rangement et porte-gobelets, miroirs de rangement sous les sièges AV, prise 12V coffre (sans accoudoir AR sur SW).

Pack Visibilité : allumage automatique des feux de croisement, essuie-vitre AV automatique, projecteurs antibrouillard déportés et cercles de chrome, rétroviseur intérieur photosensible.
Système RT4 : autoradio mono CD compatible MP3 et RDS, 3 tuners, disque dur (30 Go), fonction Jukebox (10 Go), écran couleur 7" 16/9^{cm}, téléphone GSM intégré avec système de navigation GPS et service PEUGEOT Urgence (sous réserve d'acceptation à la commande).

307 5 portes / 307 Break / 307 SW

ÉQUIPEMENTS ET OPTIONS

	Confort Pack	Style Série spéciale	Sport	RWC Série spéciale	Navteq On Board	Sport Pack
Silhouettes						
5 portes	●	●		●		
Break	●		●			
SW	●		●	●	●	●
Moteurs						
1,4e 16v 90ch BVM5 (sauf SW)	●	●				
1,6 Bioflex 16v 110ch BVM5 (uniquement sur Break et SW) (1)	●					
1,6e 16v 110ch BVM5 / BVA4	●		●	●	●	●
2,0e 16v 141ch BVM5 / BVA4 (sauf Break)			●	●	●	●
1,6HDi 16v 90ch sans FAP BVM5	●	●	●**			
1,6HDi 16v 110ch sans FAP BVM5 (sauf SW)	●	●	●	●	●	●
1,6HDi 16v 110ch FAP BVM5	●		●	●	●	●
2,0HDi 16v 136ch FAP BVM6 / BVA6 (sauf Break)			●*	●	●	●
Sécurité						
ABS (antiblocage des roues)	●	●	●	●	●	●
Aide au stationnement AR	○*		○	○	○	○
Airbags frontaux conducteur et passager adaptatifs (passager neutralisable), latéraux AV et rideaux	●	●	●	●	●	●
Alarme et superverrouillage			○	○	○	○
Alarme sonore d'oubli d'extinction des feux	●	●	●	●	●	●
Allumage automatique des feux de détresse en cas de forte décélération	●	●	●	●	●	●
Antidémarrage codé électronique	●	●	●	●	●	●
Appui-tête AV assurant le maintien de la tête en cas de choc avec réglage en hauteur	●	●	●	●	●	●
Appui-tête AR (3) réglables en hauteur et anti-affaissement	●	●	●	●	●	●
Assistance au freinage d'urgence (AFU)	●	●	●	●	●	●
Ceintures de sécurité AR 3 points avec limiteur d'effort	●	●	●	●	●	●
Ceintures de sécurité AV à prétension pyrotechnique réglables en hauteur avec limiteur d'effort	●	●	●	●	●	●
Contrôle dynamique de stabilité (ESP) et antipatinage (ASR)	○		○/●***	○/●***	○/●***	○/●***
Déverrouillage automatique des portes en cas de choc	●	●	●	●	●	●
Fixations Isofix aux places latérales AR	●	●	●	●	●	●
Projecteurs antibrouillard déportés et cerclés de chrome	○*	●	●	●	●	●
Répartiteur électronique de freinage (REF)	●	●	●	●	●	●
Roue de secours	●	●	●	●	●	●
Témoin de non bouclage visuel et sonore de la ceinture de sécurité conducteur	●	●	●	●	●	●
Verrouillage automatique de tous les ouvrants en roulant	●	●	●	●	●	●
Confort						
Accoudoirs individuels à l'AV	●*		●	●	●	●
Air conditionné automatique bizona avec filtre à pollen et filtre à charbon actif	●	●	●	●	●	●
Anneaux d'arrimage dans le coffre	●	●	●	●	●	●
Banquette AR rabattable 2/3 - 1/3 (sauf sur SW)	●	●	●	●	●	●
Boîte à gants verrouillable et réfrigérable	●	●	●	●	●	●
Direction hydraulique à assistance variable	●	●	●	●	●	●
Eclairage de coffre	●	●	●	●	●	●
Eclairage d'accompagnement désactivable	●	●	●	●	●	●
Essuie-vitre AR automatique (si la marche AR et les essuie-vitres AV sont enclenchés)	●	●	●	●	●	●
Filet de coffre				●	●	●
Filet de retenue charge haute (sur Break et SW)	○		○	○	○	
Indicateur de température extérieure	●	●	●	●	●	●
Lève-vitres AV électriques et séquentiels avec antipincement	●	●	●	●	●	●
Lève-vitres AR électriques et séquentiels avec antipincement = Pack Electrification 2			○/●	●	●	
Lève-vitres AR électriques et séquentiels avec antipincement et rétroviseurs rabattables électriquement = Pack Electrification 3			○	○	○	●
Lunette AR chauffante	●	●	●	●	●	●
Ordinateur de bord	●	●	●	●	●	●
Pack Cuir : sièges habillés de cuir, surtapis et sièges AV chauffants			○		○	○

(1) Disponible à partir de la production d'octobre

* Sur SW uniquement / ** Sauf SW / *** En série sur 2,0e 16v 141ch et 2,0HDi 16v 136ch

● = de série

○ = en option

307 5 portes / 307 Break / 307 SW

ÉQUIPEMENTS ET OPTIONS

	Confort Pack	Style Série spéciale	Sport	RWC Série spéciale	Navteq On Board	Sport Pack
Confort (suite)						
Pack Ergonomie : siège passager réglable en hauteur, miroirs de courtoisie éclairés, console de pavillon avec range-lunettes et accoudoirs individuels à l'AV	●*		●	●	●	●
Pack Rangement : large accoudoir AR avec rangement et porte-gobelets, tiroirs de rangement sous les sièges AV, prise 12 V coffre (sans accoudoir AR sur SW)	●*		●	●	●	●
Pack Visibilité : allumage automatique des feux de croisement, essuie-vitre AV automatique, projecteurs antibrouillard déportés et cerclés de chrome, rétroviseur intérieur photosensible			●	●	●	●
Pare-brise athermique			●	●	●	●
Pare-soleil AV avec miroirs de courtoisie occultables et éclairés	●	●	●	●	●	●
Plafonnier central AR	●	●	●	●	●	●
Plafonnier central AV avec 2 spots de lecture	●	●	●	●	●	●
Poches aumônières au dos des sièges AV	●	●	●	●	●	●
Prise 12 V à l'AV	●	●	●	●	●	●
Projecteurs au Xénon et lave-projecteurs (uniquement Break et SW)			○		○	○
Régulateur / Limiteur de vitesse	●	●	●	●	●	●
Rétroviseurs extérieurs électriques et dégivrants	●	●	●	●	●	●
Siège conducteur réglable en hauteur	●	●	●	●	●	●
Sièges AR individuels et escamotables (sur SW uniquement)	●		●	●	●	●
Sièges supplémentaires (1 ou 2) en rang 3 (sur SW uniquement)	○		○	○	○	○
Surtapis AV et AR				●		●
Tablettes aviation au dos des sièges AV (sur SW uniquement)	●		●	●	●	●
Verrouillage centralisé avec télécommande hautes fréquences	●	●	●	●	●	●
Volant réglable en hauteur et en profondeur	●	●	●	●	●	●
Esthétique						
Appuie-tête forme ballon de rugby				●		
Bandeaux de pare-chocs et baguettes latérales de protection noirs	●					
Bandeaux de pare-chocs et baguettes latérales de protection peints couleur caisse = Pack Look	●*	●	●	●	●	●
Barres de toit et poignées de portes et de coffre "Chrome Shadow" (sur SW uniquement)	●		●	●	●	●
Bouton de frein à main et curseurs d'aérateurs chromés	●	●	●	●	●	●
Combiné	fonds noirs cerclages chromés			fonds blancs cerclages chromés		
Décor d'enjoliveurs d'aérateur et de poignées de portes et de façade centrale	"gris lion"	"gris lion"	"gris lion"	"gris lion"	"gris lion"	"gris lion"
Lunette AR surteintée	●	●	●	●	●	●
Poignées de portes et de coffre (sauf sur SW) et coques de rétroviseurs peintes couleur caisse	●	●	●	●	●	●
Poignées intérieures de portes chromées	●	●		●	●	●
Pare-chocs AV standard	●	●	●			
Pare-chocs AV sport avec 4 baguettes chromées				●	●	●
Pommeau, pédalier et repose-pied aluminium				●	●	●
Seuils de portes AV aluminium siglés Peugeot						●
Sièges AV à armatures Sport			○			●
Toit vitré panoramique avec vélum d'occlusion électrique séquentiel (sur SW uniquement)	●			●	●	●
Vitres latérales AR surteintées (sur SW uniquement)	○		●	●	●	●
Vitres teintées	●	●	●	●	●	●
Volant et pommeau habillés de cuir				●	●	
Volant 3 branches cuir avec inserts aluminium et pommeau aluminium						●
Audio et communication						
Autoradio CD RD4 avec commandes au volant et 6 haut-parleurs	●	●	●	●		●
Câblage des haut-parleurs AV et antenne de toit	●	●	●	●		●
Chargeur frontal 5 CD			○	○	○	●
Ecran monochrome multifonctions	●	●	●	●	●	●
Kit mains libres Bluetooth	(2)		○	○		○
Supplément lecture MP3 pour Autoradio CD RD4	○		○	○		●
Système RT4 : autoradio mono CD compatible MP3 et RDS, 3 tuners, disque dur (30 Go), fonction Jukebox (10 Go), écran couleur 7" 16/9 ^{ème} , téléphone GSM intégré avec système de navigation GPS et service PEUGEOT Urgence (sous réserve d'acceptation à la commande). Peugeot Services Mobiles : disponibles gratuitement à l'essai pendant 3 mois et au-delà par abonnement au prix de 14,90 € TTC par mois.			○	○	●	○

(2) Option incompatible avec le système RT4. Entraîne la prise de l'option "Supplément lecture MP3 sur autoradio CD RD4"

● = de série

○ = en option

* Sur SW uniquement

307 5 portes / 307 Break / 307 SW

TEINTES ET GARNISSAGES

Teintes Opaques	Teintes Métallisées (option)									
Blanc Banquise	Gris Hurrricane	Bleu Abyesse	Bleu Recife	Gris Aluminium	Gris Cendré	Gris Ermitage	Gris Fer	Gris Manitoba	Noir Obsidien	Rouge Lucifer

	Teintes disponibles selon les carrosseries										
5 PORTES	X	X	X	X	X	X		X	X	X	
BREAK	X	X	X	X	X	X		X		X	X
SW	X		X	X	X	X	X	X		X	X

	Ambiances	Garnissages	Croisements teintes et garnissages										
Confort Pack (5 portes, Break, SW)	Titane	Chaîne et trame Figue Noir / gris	●	●	●	●	●	●	●	●	●	●	●
Style (5 portes) <i>Série spéciale</i>	Titane	Chaîne et trame Starting Noir / gris										●	
Sport (Break, SW)	Titane	Chaîne et trame Turbine Noir / Gris	●	●	●	●	●	●	●	●	●	●	●
	Titane	Cuir Claudia Astrakan (1)	○	○	○	○	○	○	○	○	○	○	○
RWC (5 portes, SW) <i>Série spéciale</i>	Criollo	Mi-cuir : Chaîne et trame Goyave / Cuir Criollo (2)			●							●	●
	Titane	Chaîne et trame Turbine Noir / Gris	●	●	●	●	●	●	●	●	●	●	●
Navteq On Board (SW)	Titane	Cuir Claudia Astrakan (1)	○	○	○	○	○	○	○	○	○	○	○
	Titane	Mi-cuir : Speed'up Gris / Cuir Astrakan (2)		●	●	●	●	●	●	●	●	●	●
Sport Pack (SW)	Titane	Mi-cuir : Speed'up Gris / Cuir Astrakan (2)		○	○	○	○	○	○	○	○	○	○
	Titane	Cuir Claudia Astrakan (1)		○	○	○	○	○	○	○	○	○	○

(1) **Cuir** : à l'avant, devant de dossier, dessus de coussin, joues intérieures des extensions latérales de dossier et de coussin, devant et côté d'appui-tête et poche aumônière en cuir. A l'arrière, idem avant et haut du pourtour de banquette.
 (2) **Mi-cuir** : à l'avant, avant de dossier et dessus de coussin en maille. Joues intérieures des extensions latérales de dossier et de coussin, devant et côté d'appui-tête et poche aumônière en cuir. A l'arrière, idem avant et haut du pourtour de banquette.

GARNISSAGES SIÈGES RANG 3 (SW)

Garnissage sur la SW

	Confort Pack	Sport Navteq On Board	RWC Série spéciale	Sport Pack	Option sur Sport, Navteq On Board, Sport Pack
	Figue Noir / Gris	Maille Turbine Noir / Gris	Mi-cuir Chaîne et trame Goyave / Cuir Criollo	Mi-cuir Speed'up Gris / Cuir Astrakan	Cuir Astrakan
Garnissage du ou des siège(s) supplémentaire(s) en rang 3	Figue Noir / Gris				
	Maille Turbine Noir / Gris	●			
	Mi-cuir Chaîne et trame Goyave / Cuir Criollo		●		
	Mi-cuir Speed'up Gris / Cuir Astrakan			●	
	Mi-cuir Speed'up Gris / Cuir Astrakan				●

307 5 portes / 307 Break / 307 SW

		ENJOLIVEURS ET JANTES ALLIAGE		
		Confort Pack	Style Série spéciale	RWC Série spéciale
307 5 portes 1,4e 16v 90ch	Enjoliveurs Solstice 15"	●		
	Jantes alliage Appollo 15"	○		
1,6e 16v 110ch	Enjoliveurs Solstice 15"	●		
	Jantes alliage Appollo 15"	○		
	Jantes alliage Equinoxe 16"		●	●
2,0e 16v 141ch	Jantes alliage Equinoxe 16"			●
1,6HDi 16v 90ch	Enjoliveurs Solstice 15"	●		
	Jantes alliage Appollo 15"	○		
	Jantes alliage Equinoxe 16"		●	
1,6HDi 16v 110ch non FAP et FAP	Enjoliveurs Jupiter 16"	●		
	Jantes alliage Equinoxe 16"	○	●*	●
2,0HDi 16v 136ch FAP	Jantes alliage Equinoxe 16"			●

* Non FAP uniquement

● = de série

○ = en option

		Confort Pack	Sport
		307 Break 1,4e 16v 90ch	Enjoliveurs Solstice 15"
Jantes alliage Appollo 15"	○		
1,6e 16v 110ch	Enjoliveurs Solstice 15"	●	
	Jantes alliage Appollo 15"	○	
	Jantes alliage Equinoxe 16"		●
1,6HDi 16v 90ch	Enjoliveurs Solstice 15"	●	
	Jantes alliage Appollo 15"	○	
	Jantes alliage Equinoxe 16"		●
1,6HDi 16v 110ch non FAP et FAP	Enjoliveurs Jupiter 16"	●	
	Jantes alliage Equinoxe 16"	○	●
	Jantes alliage Atalante 17"		○

● = de série

○ = en option

		Confort Pack	Sport	RWC Série spéciale	Navteq On Board	Sport Pack
		307 SW 1,6e 16v 110ch	Enjoliveurs Solstice 15"	●		
Jantes alliage Appollo 15"	○					
Jantes alliage Equinoxe 16"			●	●	●	
Jantes alliage Atalante 17"			○			●
2,0e 16v 141ch	Jantes alliage Equinoxe 16"			●	●	
	Jantes alliage Atalante 17"				○	●
1,6HDi 16v 90ch	Enjoliveurs Solstice 15"	●				
	Jantes alliage Appollo 15"	○				
1,6HDi 16v 110ch FAP	Enjoliveurs Jupiter 16"	●				
	Jantes alliage Equinoxe 16"	○	●	●	●	
	Jantes alliage Atalante 17"		○		○	●
2,0HDi 16v 136ch FAP	Jantes alliage Equinoxe 16"		●	●	●	
	Jantes alliage Atalante 17"		○		○	●

● = de série

○ = en option

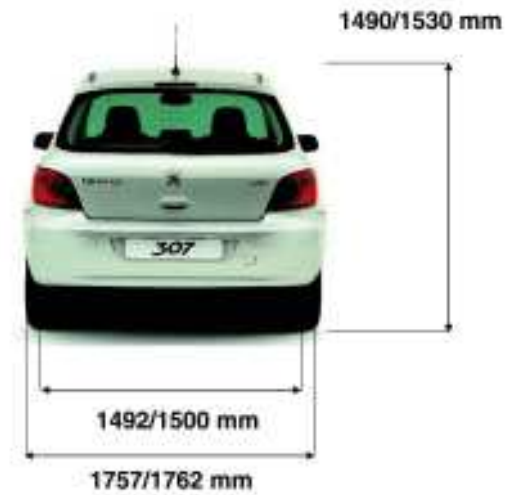
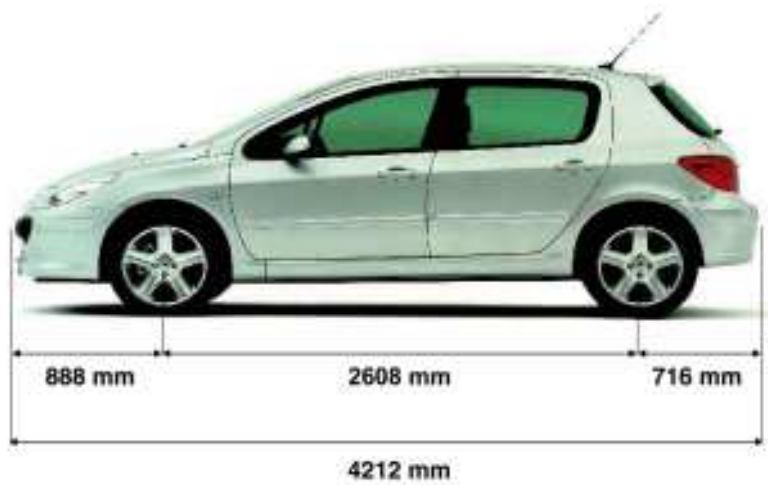
307 5 portes / 307 Break / 307 SW

SPÉCIFICATIONS TECHNIQUES

	1,4e 16v 90ch BVM5	1,6e 16v 110ch BVM5	1,6 BioFlex 16v 110ch BVM5	1,6e 16v 110ch BVA4	2,0e 16v 141ch BVM5	2,0e 16v 141ch BVA4	1,6HDi 16v 90ch BVM5	1,6HDi 16v 110ch sans FAP BVM5	1,6HDi 16v 110ch FAP BVM5	2,0HDi 16v 136ch FAP BVM6	2,0HDi 16v 136ch FAP BVA6
Performances											
5 portes											
Vitesse maxi (en km/h)	172	190	-	186	205	200	179	188	188	202	203
0-100 km/h - conducteur seul (en sec.)	12,8	10,7	-	12,5	8,9	10	12,5	11,2	11,2	9,8	10,1
1000 m départ arrêté - conducteur seul (en sec.)	34,5	32,1	-	33,9	29,9	31,1	34,1	32,9	32,9	31,5	31,7
Break											
Vitesse maxi (en km/h)	170	182	184	186	-	-	174	183	183	-	-
0-100 km/h - conducteur seul (en sec.)	13,5	11,4	11,1	12,5	-	-	12,8	11,5	11,5	-	-
1000 m départ arrêté - conducteur seul (en sec.)	35	32,9	32,5	33,9	-	-	34,5	33,3	33,3	-	-
SW											
Vitesse maxi (en km/h)	-	182	184	180	200	197	174	-	183	196	199
0-100 km/h - conducteur seul (en sec.)	-	11,9	11,5	13,8	9,8	10,6	1,3	-	12	10,8	10,7
1000 m départ arrêté - conducteur seul (en sec.)	-	33,3	32,7	35	31	31,8	35	-	33,8	32,6	32,4
Consommations (l/100km) et émissions de CO₂ (g/km)											
Type de carburant	Essence	Essence	Essence	Essence	Essence	Essence	Gazole	Gazole	Gazole	Gazole	Gazole
Capacité du réservoir (litres)	60										
5 portes											
Consommation urbaine	8,7	10	-	11,2	10,7	11,8	6,1	6,2	6,1	7,1	9,3
Consommation extra-urbaine	5,3	5,8	-	6	6	6,2	4,3	4,3	4,3	4,5	5,2
Consommation mixte	6,5	7,4	-	7,9	7,7	8,2	4,9	5	4,9	5,4	6,7
Emissions de CO ₂ (mixte)	1155	174	-	189	184	195	129	132	129	142	178
Break											
Consommation urbaine	8,8	9,9	13,9	11,4	-	-	6,2	6,3	6,2	-	-
Consommation extra-urbaine	5,5	6,3	8,5	6,3	-	-	4,4	4,4	4,4	-	-
Consommation mixte	6,7	7,7	10,4	8,3	-	-	5	5,1	5	-	-
Emissions de CO ₂ (mixte)	159	178	169	194	-	-	131	134	131	-	-
SW											
Consommation urbaine	-	9,9	13,9	11,4	11	12,2	6,3	-	6,3	7,3	9,5
Consommation extra-urbaine	-	6,3	8,5	6,3	6,1	6,3	4,5	-	4,5	4,7	5,4
Consommation mixte	-	7,7	10,4	8,3	7,9	8,4	5,1	-	5,1	5,6	6,9
Emissions de CO ₂ (mixte)	-	178	169	194	188	199	134	-	134	148	183
Boîte de vitesses											
Type	Manuelle 5	Manuelle 5	Manuelle	Automatique 4	Manuelle 5	Automatique 4	Manuelle 5	Manuelle 5	Manuelle 5	Manuelle 6	Automatique 6
Pneumatiques											
Type de pneumatiques	195/65 R 15 H	195/65 R 15 H	195/65 R 15 H	195/65 R 15 H	205/55 R 16 V	205/55 R 16 V	195/65 R 15 H	205/55 R 16 V	205/55 R 16 V	205/55 R 16 V	205/55 R 16 V
Roue de secours tôle	195/65 R 15 H	195/65 R 15 H	195/65 R 15 H	195/65 R 15 H	195/65 R 15 H	195/65 R 15 H	195/65 R 15 H	195/65 R 15 H	195/65 R 15 H	205/55 R 16 V	205/55 R 16 V
Freins											
Type de freins AV	Disques ventilés à étrier flottant et rattrapage automatique d'usure										
Type de freins AR	Disques à étriers flottant										
Suspensions											
Type de suspension AV	Roues indépendantes - Essieu type Pseudo-Mac Pherson, ressorts hélicoïdaux et amortisseurs hydrauliques intégrés										
Type de suspension AR	Roues indépendantes - Essieu à traverse déformable, amortisseurs hydrauliques pressurisés à 3 bars										

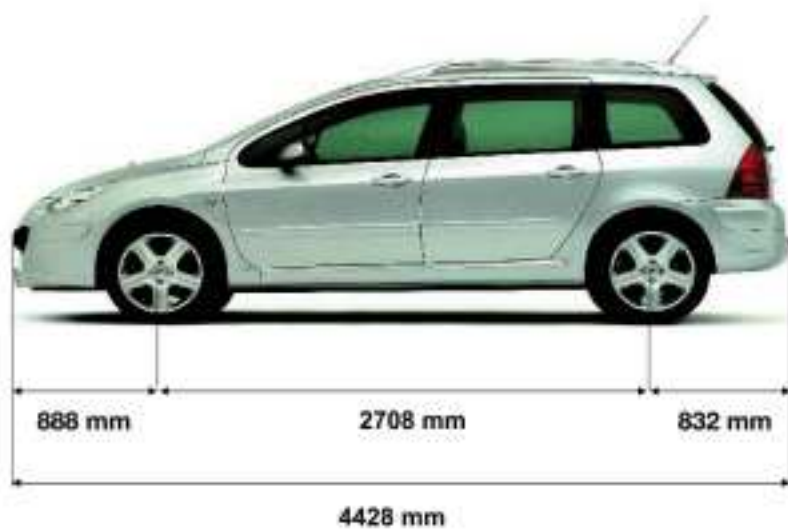
307 5 portes

SCHÉMAS TECHNIQUES



307 Break / 307 SW

SCHÉMAS TECHNIQUES



Ce cahier est basé sur les données en cours au moment de l'impression. Dans le cadre d'une politique d'amélioration constante du produit, Peugeot peut modifier à tout moment les caractéristiques techniques, les équipements, les options et les coloris. Pour toutes précisions ou informations complémentaires veuillez vous adresser à votre concessionnaire. Les éléments de ce catalogue ne peuvent être reproduits sans l'autorisation expresse d'Automobiles Peugeot.

Cachet concessionnaire



POUR QUE L'AUTOMOBILE SOIT TOUJOURS UN PLAISIR.