



Peugeot a édité ce guide pour vous aider à configurer votre Nouvelle **RCZ** selon vos désirs. Vous y trouverez aussi toutes les caractéristiques techniques qui distinguent votre Nouvelle **RCZ**, et toutes les informations dont vous pouvez avoir besoin sur les services que Peugeot vous apporte.

PEUGEOT RCZ

15E

TARIFS, ÉQUIPEMENTS ET CARACTÉRISTIQUES TECHNIQUES

APPLICABLES AU 01 SEPTEMBRE 2015



V1.0
03/07/2015

1.1 VOTRE RCZ GT Line

Version disponible uniquement en stock

RCZ GT line



- 2 télécommandes 3 boutons avec ouverture du coffre
- ABS, REF, AFU, ESP/ASR déconnectable avec assistance au démarrage en côte
- Accoudoir central avant réglable
- Aileron arrière escamotable 2 positions
- Airbags frontaux et latéraux
- Aide sonore et graphique au stationnement arrière
- Air conditionné automatique bizona
- Combiné et montre aspect carbone et métal
- Détection de sous-gonflage
- Feux arrière à rideaux de lumière et clignotants arrière à LEDs
- Feux avant diurnes à LEDs
- Fixations isofix aux places arrière
- Garnissage spécifique de planche de bord en Peugeot Technotep aspect Nubuck
- Kit de dépannage pneumatique (*Clé et cric non inclus*)
- Lève-vitres électriques avant impulsionnels
- Limiteur et régulateur de vitesse
- Lunette arrière surteintée à double bossage
- Pack Visibilité (allumage automatique des feux de croisement, essuie vitre à déclenchement automatique, rétroviseur intérieur photosensible, éclairage d'accompagnement automatique)
- Pare-chocs avant et arrière sport couleur caisse
- Pavillon noir Onyx (couleur caisse si teintes gris Haria et Noir Perla Nera)
- Pédalier, repose-pied et seuils de porte aluminium
- Pommeau de levier de vitesse cuir et aspect aluminium
- Rétroviseurs extérieurs électriques et dégivrants, rabattables électriquement
- Sièges sport avec appuie tête intégrés
- Volant sport cuir pleine fleur avec méplat et repose pouce aspect aluminium
- WIP Nav plus ¹

Style RCZ GT Line

- Badge GT line sur calandre avant
- Cabochons de roue avec liseré rouge
- Coques de rétroviseurs noir brillant
- Ceintures noires avec liseré central rouge
- Diffuseur arrière avec double sortie d'échappement symétrique
- Fond de lettrage Peugeot rouge sur calandre
- Garnissage Cuir / Alcantara avec surpiques
- Insert alu à la jonction planche de bord / U de levier de vitesses
- Jantes aluminium 19" Technical Grey
- **Pack Sport** ²
- **Pack Vision** ³
- Surtapis avec surpiques rouges
- Surpiques rouges sur la planche de bord TEP PU, les hauts et inserts en cuir des contreportes

¹ **WIP Nav Plus** : Navigation GPS avec cartographie Europe via mémoire flash, écran couleur 7" haute définition, Kit mains libres et streaming audio Bluetooth (selon compatibilité du téléphone portable) autoradio CD RDS tri-tuner compatible MP3, prise auxiliaire audio USB/jack, traitement du son Arkamys. Entraîne la suppression du WIP Bluetooth®).

² **Pack Sport** : Volant sport compact cuir pleine fleur avec méplat, levier de vitesses court avec soufflet cuir, combiné grande matrice, Sound System).

³ **Pack Vision** : Projecteurs au xénon directionnels avec masque couleur titane, lave- projecteurs, détection de sous gonflage.

1.2 VOTRE RCZ R

Version disponible en production jusqu'à fin septembre 2015

RCZ R



- 2 télécommandes 3 boutons avec ouverture du coffre
- ABS, REF, AFU, ESP/ASR déconnectable avec assistance au démarrage en côte
- Accoudoir central avant réglable
- Airbags frontaux et latéraux
- Aide sonore et graphique au stationnement arrière
- Air conditionné automatique bizona
- Combiné et montre aspect carbone et métal
- Détection de sous-gonflage
- Feux arrière à rideaux de lumière et clignotants arrière à LEDs
- Feux avant diurnes à LEDs
- Fixations isofix aux places arrière
- Garnissage spécifique de planche de bord en Peugeot Technotep aspect Nubuck
- Kit de dépannage pneumatique (*Clé et cric non inclus*)
- Lève-vitres électriques avant impulsionnels
- Limiteur et régulateur de vitesse
- Lunette arrière surteintée à double bossage
- Pack Visibilité (allumage automatique des feux de croisement, essuie vitre à déclenchement automatique, rétroviseur intérieur photosensible, éclairage d'accompagnement automatique)
- Pare-chocs avant et arrière sport couleur caisse
- Pavillon noir Onyx (couleur caisse si teintes gris Haria et Noir Perla Nera)
- Pédalier, repose-pied et seuils de porte aluminium
- Rétroviseurs extérieurs électriques et dégivrants, rabattables électriquement
- WIP Nav plus ¹

Style RCZ R

- Arches noir mat
- Différentiel à glissement limité Torsen®
- Diffuseur arrière exclusif avec double canules d'échappement symétriques
- Grand aileron arrière fixe
- Jantes aluminium 19" biton noir mat exclusives
- Liaisons au sol spécifiques : voies élargies, assiette abaissée, ESP déconnectable recalibré
- Pack Sport ²
- Pack Vision ³
- Pommeau de levier de vitesses spécifique
- Sièges avant type baquet avec maintien renforcé, habillés de cuir et d'Alcantara noir
- Surpiqures rouges sur sièges, planche de bord, volant cuir sport, frises de portes, accoudoir et soufflet de levier de vitesses.
- Typage **R** (étriers de frein avant rouge Peugeot Sport, Monogramme **R** avant, arrière, sur Jantes, Seuils de porte et Plaque de console centrale)

¹ **WIP Nav plus** : Navigation GPS avec cartographie Europe via mémoire flash, écran couleur 7" haute définition, Kit mains libres et streaming audio Bluetooth (selon compatibilité du téléphone portable) autoradio CD RDS tri-tuner compatible MP3, prise auxiliaire audio USB/jack, traitement du son Arkamys. Entraîne la suppression du WIP Bluetooth®).

² **Pack Sport** : Volant sport compact cuir pleine fleur avec méplat, levier de vitesses court avec soufflet cuir, combiné grande matrice, Sound System).

³ **Pack Vision** : Projecteurs au xénon directionnels avec masque couleur titane, lave- projecteurs, détection de sous gonflage.

2.1 CHOISISSEZ VOS ÉQUIPEMENTS

	RCZ GT line	RCZ R
SÉCURITÉ	Antiblocage des roues (ABS)	●
	Aide sonore et graphique au stationnement arrière	●
	Aide au freinage d'urgence (AFU)	●
	Airbags frontaux conducteur et passager adaptatifs (passager neutralisable)	●
	Airbags latéraux	●
	Alarme sonore d'oubli d'extinction des feux et de la clé de contact	●
	Allumage automatique des feux de détresse	●
	Antidémarrage codé électronique	●
	Appuie-tête avant intégrés	●
	Ceintures de sécurité avant et arrière 3 points avec limiteur d'effort et déclenchement pyrotechnique à l'avant	●
	Contrôle dynamique de stabilité - ESP, ASR perfo et assistance au démarrage en côte	●
	Détection de sous-gonflage	●
	Différentiel à glissement limité Torsen®	●
	Ecrous antivol de jantes alliage (x4)	●
	Équipement Peugeot Connect SOS + Peugeot Connect Assistance	●
	Fixations Isofix sur sièges arrière	●
	Kit de dépannage pneumatique (anneau de remorquage, compresseur et flacon de produit de colmatage)*	●
	Pack Vision (projecteurs au xénon directionnels avec masque couleur titane, lave- projecteurs, détection de sous gonflage)	●
	Répartiteur électronique de freinage (REF)	●
	Superverrouillage	●
Témoins de non-bouclage et de débouclage visuel et sonore des ceintures de sécurité	●	
Verrouillage automatique des ouvrants en roulant	●	
CONFORT	2 télécommandes 3 boutons	●
	Accoudoir central avant réglable	●
	Allumage automatique des feux de croisement	●
	Air conditionné automatique bi-zone et filtre pollen à charbon actif	●
	Boîte à gants éclairée, réfrigérable	●
	Éclairage d'accompagnement automatique	●
	Essuie-vitre avant à déclenchement automatique	●
	Indicateur de température extérieure	●
	Lève-vitres électriques et séquentiels avec antipincement	●
	Ordinateur de bord	●
	Pack Sport : volant sport compact cuir pleine fleur avec méplat, levier de vitesses court avec soufflet cuir, combiné grande matrice, Sound System	●
	Pack Visibilité : allumage automatique des feux de croisement, essuie vitre à déclenchement automatique, rétroviseur intérieur photosensible, éclairage d'accompagnement automatique	●
	Pare-brise acoustique	●
	Prise 12V à l'avant	●
	Régulateur / Limiteur de vitesse	●
	Rétroviseurs extérieurs électriques et chauffants, rabattables électriquement	●
	Rétroviseur intérieur photosensible	●
	Sièges avant à réglages électriques	P
	Sièges avant chauffants	P
	Verrouillage centralisé des portes avec plip	●
Volant réglable en hauteur et en profondeur	●	
Volant sport cuir pleine fleur à méplat et pommeau de levier de vitesse cuir et aspect aluminium	●	
* Clé et cric non inclus P : Inclus dans un pack d'option ● = de série ○ = option simple		

2.2 CHOISISSEZ VOS ÉQUIPEMENTS

		RCZ GT line	RCZ R
STYLE	Aileron arrière mobile escamotable (2 positions)	●	●
	Aileron arrière fixe sport		●
	Arches de toit noir mat	○	●
	Baquets sport : sièges avant a maintien renforcé habillé de cuir et Alcantara® avec surpiques rouge		●
	Combiné et montre analogique aspect carbone et métal	●	●
	Coques de rétroviseur extérieur noir brillant	●	○
	Diffuseur arrière avec double canule d'échappement symétriques	●	●
	Etriers de frein gris aluminium	●	●
	Etriers de frein avant rouge Peugeot Sport (étriers arrière noir)		●
	Façade technique noir nacré brillant + décors chrome brossé		●
	Feux avant diurnes à LEDs	●	●
	Feux arrière à rideaux de lumière, clignotants arrière à LEDs	●	●
	Jantes aluminium 19" biton Noir mat exclusives		●
	Jantes 19" Technical Grey	●	●
	AUDIO	Lunette arrière surteintée à double bossage	●
Pédalier, repose-pied et seuil de porte aluminium		●	●
Toit à double bossage noir Onyx (Noir Perla Nera)		●	●
Afficheur graphique		●	●
Peugeot Connect SOS & Assistance sous réserve d'acceptation à la commande	●	●	
WIP Nav Plus : navigation GPS avec cartographie Europe via mémoire flash, écran couleur 7" haute définition, Kit mains libres et streaming audio Bluetooth (selon compatibilité du téléphone portable) autoradio CD RDS tri-tuner compatible MP3, prise auxiliaire audio USB/jack, traitement du son Arkamys. Entraîne la suppression du WIP Bluetooth®	●	●	
		● = de série ○ = option simple	

3. CHOISISSEZ VOTRE HABILLAGE





3.1 COULEURS ET GARNISSAGES

					Opaque	Métallisées			Nacrée
					Blanc Opale	Noir Petta Nera	Rouge Erythrée	Gris Sidobre	Blanc Nacré
Garnissages sièges		Portes	Planche de bord	Code	P0N8	M09V	M0X6	M0ZA	M6N9
RCZ GT line	Cuir Mistral / Alcantara Wind avec surpiques rouges	insert cuir	Technotep, inserts alu	8ZFT	●	●	●	●	●
	Cuir* Nappa Noir Mistral avec surpiques rouges	insert cuir	Technotep, inserts alu	4HFC	○	○	○	○	○
RCZ R	Baquet sport mi-cuir & Alcantara noir mistral surpiques rouges	insert cuir	Technotep, inserts alu	8ZFC	●	●	●	●	
	Cuir* Nappa Noir Mistral surpiques rouges	insert cuir	Technotep, inserts alu	4HFC	○	○	○	○	

● = de série ○ = en option

* Détail du cuir : Sièges avant : coussin d'assise et devant de dossier en cuir, extensions latérales de dossier en cuir, extensions latérales de coussin d'assise en cuir, accoudoir de panneaux de portes en cuir, accoudoir central en cuir. Banquette arrière : Coussin d'assise et devant de dossier en cuir, extensions latérales de dossier en cuir, extension latérales de coussin d'assise en cuir (origine bovine), surtapis.

3.2 JANTES ALLIAGE

		RCZ GT line	RCZ R
RCZ	 Jantes 19" Technical Grey	●	
	 Jantes 19" Technical	○	
	 Jantes 19" Technical White	○	
	 Jantes Alliage 19"		●

4.1 TOUT SAVOIR SUR VOTRE RCZ

1,6L THP 200 BVM6

1,6L THP 270 BVM6

Dimensions extérieures	Longueur (m)	4,29	
	Largeur rétroviseurs ouvert / rabattus (m)	2,107 / 1,958	
	Hauteur (m)	1,36	
	Hauteur du seuil de chargement à vide (m)	0,74	
	Empattement (m)	2,61	
	Porte-à-faux avant / arrière (m)	0,934 / 0,741	
	Rayon de braquage entre trottoirs (m)	4,95	
Dimensions intérieures	Nombre de places	2 + 2	
	Garde au toit avant/arrière	0,865 / 0,730	
	Largeur aux coudes avant/arrière (m)	1,453 / 1,279	
	Volume mini / maxi du coffre (L VDA)*	321 / 639	
	Longueur maxi du coffre (m)	0,99	
Masses et charges	Largeur maxi du coffre (m)	1,02	
	Masse à vide (Kg)	1297	1280
	Masse totale autorisée en charge (en kg)	1780	1780
Motorisations	Masse maxi remorquable freinée, sans et avec transfert de charge (kg)	pas de remorquage	
	Puissance administrative (CV)	11	16
	Cylindrée (cm ³)	1598	
	Nombre de cylindres / Disposition	4 en ligne	
	Nombre de soupapes par cylindre	4	
	Puissance maxi en kW CEE/ch CEE à tr/min	147 à 5800	199/270 à 6000
	Couple maxi en Nm CEE à tr/min	275 à 1700	330 à 1900
	Norme de dépollution	Euro 6	
	Filtre à particules	NON	NON
	Type d'injection	Directe	
Intervalle de maintenance	30000 km ou 1 an	20000 km ou un an	
Performances & consommations	Vitesse maxi (en km/h)	240	250 (limiteur)
	0-100 km/h - conducteur seul (en sec.)	8	5,9
	1000 m départ arrêté - conducteur seul (en sec.)	27,5	25,4
	Type de carburant	Essence sans plomb ou E10	
	Capacité du réservoir (litres)	55	
	Consommation en cycle urbain (l/100km)	8,6	8,4
	Consommation en cycle extra-urbain (l/100km)	5,2	5,1
	Consommation en cycle mixte (l/100km)	6,5	6,3
Emissions de CO ₂ (mixte) (g/km)	150	145	
Roues, Boîte de vitesses	Type	Manuelle	Manuelle
	Nombre de rapports	6	
	Type de pneumatiques (non chainable) (de série ou en option selon version)	235/40 R19	235/40 R19
	Roue de secours	Kit de dépannage pneumatique (anneau de remorquage, compresseur et flacon de produit de colmatage)**	
Freins & suspensions	Type de freins avant	Disques ventilés	Disques ventilés 380 mm
	Type de freins arrière	Disques	
	Type de suspension avant	Train avant de type pseudo McPherson avec barre anti-devers découplée.	
	Type de suspension arrière	Train arrière à traverse déformable.	

* Mesures réalisées selon les normes UE en vigueur

** clé et cric non inclus

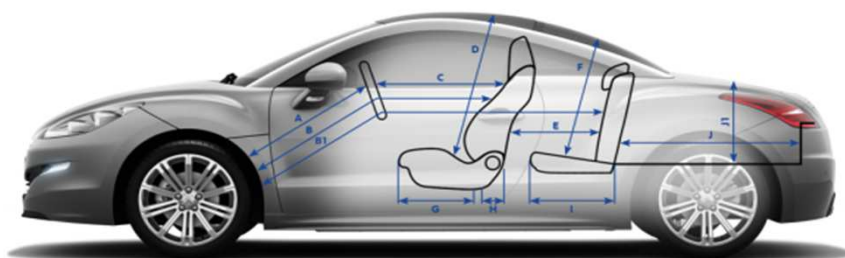
Les consommations de carburant du tableau ci-contre correspondent aux valeurs homologuées suivant la réglementation européenne applicable à tous les constructeurs et tous les véhicules particuliers vendus en Europe. Ces valeurs vous permettent de comparer les véhicules et d'orienter votre choix :

- La consommation urbaine est obtenue sur un parcours de type urbain d'environ 4 kilomètres.
- La consommation extra-urbaine est obtenue sur un parcours extra-urbain de 7 kilomètres environ.
- La consommation mixte est obtenue sur la totalité des parcours urbain et extra-urbain, soit environ 11 kilomètres.

Ces valeurs sont obtenues dans des conditions d'essais strictes (température, masse, caractéristiques du banc d'essais à rouleaux, etc...) et avec un profil de roulage très calme. Les conditions réelles de circulation, les conditions atmosphériques, l'état de charge du véhicule, le style de conduite, la pression des pneumatiques, la présence d'une galerie (même sans chargement), l'utilisation importante de la climatisation et/ou du chauffage, l'état du véhicule peuvent bien sûr amener à des consommations différentes de celles homologuées.

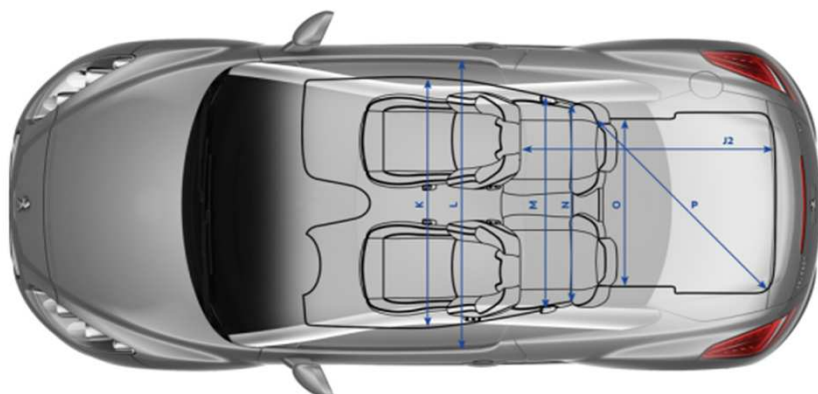
Retrouvez tous les conseils d'Eco Conduite pour tirer le meilleur parti de votre véhicule sur www.peugeot.com.

4.2 DIMENSIONS



(mm)

A	637 / 677
B	898
B1	1481
C	412
D	865
E	583
F	730
G	496
H	240



I	357
J	993
J1	466
J2	1476
K	1453
L	1388
M	1279
N	1169
O	1020
P	1349



5. CHOISISSEZ VOTRE MOTORISATION



	Moteurs	Puiss	CO2*	P.A	Types Mines	Codes versions	Prix Euros		Malus**
							TC	HT	
RCZ GT line	1,6L THP 200 BVM6	200	150	11	4J5FUM/GT	1PTZ D2 Q CH 6 04 S1 D1 ⁽¹⁾	36 100	30 083,33	+ 900
RCZ R	1,6L THP 270 BVM6	270	145	16	4J5FGM	1PTZ D2 Q CW 6 04 A0 D0 ⁽²⁾	43 350	36 125,00	+ 500

⁽¹⁾ Version disponible uniquement sur stock

⁽²⁾ Version disponible en production jusqu'à fin septembre 2015

* Les émissions de CO2 renseignées sont mixtes et exprimées en grammes par kilomètre.

** Malus: Montants indiqués suivant les dispositions législatives et réglementaires en vigueur.



6. CHOISISSEZ VOS OPTIONS

		RCZ GT line	RCZ R	Prix Euros		
				TC	HT	
SÉCURITÉ & CONFORT	Alarme	AB08	<input type="radio"/>	<input type="radio"/>	310	258,33
	Aide sonore et graphique au stationnement avant	UB03	<input type="radio"/>	<input type="radio"/>	260	216,67
AUDIO	Systeme HiFi JBL (2 woofers, 2 medium tweeters situés à l'avant, 2 hp coaxiaux à l'arrière. Un amplificateur numérique 240W)	WT24	<input type="radio"/>	<input type="radio"/>	510	425,00
STYLE	Cuir Nappa Premium* (sièges chauffants à réglages électriques et sur-tapis, inserts de panneaux de porte cuir). Sur RCZ R entraîne la suppression des sièges baquet spécifiques	OP4H	<input type="radio"/>	<input type="radio"/>	900	750,00
	Peinture Blanc Nacré	OMM6	<input type="radio"/>	<input type="radio"/>	840	700,00
	Peinture Métallisée	OMM0	<input type="radio"/>	<input type="radio"/>	630	525,00
PERSONNALISATION	Arches noir mat	ED44	<input type="radio"/>	<input checked="" type="radio"/>	610	508,33
	Coques de rétroviseur extérieur noir Perla Nera	YI14	<input checked="" type="radio"/>	<input type="radio"/>	90	75,00
	Etriers de frein noir	YY02	<input type="radio"/>	<input type="radio"/>	260	216,67
	Jantes alliage 19" Technical	ZH3G	<input type="radio"/>	<input type="radio"/>	0	0,00
	Jantes alliage 19" Technical White	ZH3H	<input type="radio"/>	<input type="radio"/>	100	83,33
	Stickers My RCZ A : Un bandeau épais, noir brillant, habille le capot et le coffre	XI44	<input type="radio"/>	<input type="radio"/>	360	300,00
	Stickers My RCZ B : Un « sticker » gris/rouge, placé en bas de porte et d'aile arrière	XI45	<input type="radio"/>	<input type="radio"/>	360	300,00
	Stickers My RCZ D : Un bandeau épais, blanc brillant, habille le capot et le coffre	XI50	<input type="radio"/>	<input type="radio"/>	360	300,00
	Toit carbone brillant (délai à vérifier auprès de point de vente)	PF08	<input type="radio"/>	<input type="radio"/>	1510	1 258,33
	Toit carbone mat (délai à vérifier auprès de point de vente)	PF09	<input type="radio"/>	<input type="radio"/>	1510	1 258,33

* voir descriptif détaillé du garnissage en rubrique 3.1 Couleurs et Garnissages

= en option = de série

Le tarif comprend les frais de transport, de préparation, le jeu de plaques d'immatriculation définitives (pose comprise) et 5 litres de carburant. La carte grise est à la charge de l'acheteur.

Pneumatiques : la marque des pneumatiques ne peut faire l'objet d'option à la commande.

Ce tarif conseillé est susceptible d'évoluer. Nous vous invitons à consulter votre point de vente pour qu'il vous communique les prix en vigueur et l'offre disponible au moment de l'achat.

Ces prix publics conseillés s'entendent en Euros (EUR) avec TVA incluse au taux de 20%.

7. CHOISISSEZ VOS ACCESSOIRES

	RÉF	DESIGNATION	DESCRIPTIF
Style extérieur	9607 T3	Jante aluminium 18"	Jante Terrific 18". Parmi les accessoires, les jantes aluminium occupent une place privilégiée pour renforcer le style et personnaliser votre véhicule
	9646 J9	Volant sport cuir / alcantara R	Volant sport mi cuir/alcantara. Apporte une touche sportive à votre habitacle. Il peut être complété avec un soufflet de levier de vitesse en alcantara, référence 9646K1
	9646K1	Soufflet de levier de vitesse alcantara R	Parfait complément du volant sport cuir / Alcantara. Pour la Boite de Vitesses Manuelle
Solutions de transport	9424 G7	Bac de coffre	Bac en matière thermformée. Antidérapant et étanche, il protège votre voiture lors des transports quotidiens.
	9627 PZ	Attelage RDSO	Un simple geste permet d'enclencher ou d'éjecter la rotule de son boîtier. RCZ retrouve alors sa ligne d'origine.
	9615 08	Porte vélo sur attelage	Porte vélo Thule sur attelage. Idéal pour une utilisation régulière. Simple et rapide d'installation, il permet le transport de 2 vélos.
Protection	9464 GA	Jeu de tapis avant en forme	En tuft thermoformé, ils s'intègrent parfaitement dans le véhicule et protègent efficacement la moquette d'origine.
	9464GT	Surtapis "RCZ"	Surtapis haut de gamme avec plaque de personnalisation "RCZ"
	9464GF	Jeu de tapis avant caoutchouc	Permet une protection optimale de la moquette d'origine de votre RCZ
	9464 FW	Tapis de coffre réversible	En moquette, ce tapis s'adapte parfaitement au forme du coffre de votre RCZ pour en protéger la moquette d'origine
	1609516080	Kit de protection pour PC	Bandeaux transparents pour pare choc avant et arrière permettant de protéger la carrosserie de votre RCZ des chocs de la vie quotidienne
	8534 L6	Bavettes Arrière	Elles assurent la protection envers les diverses projections.
	9623E5	Housse de protection véhicule pour parking intérieur	Housse d'intérieur permettant de protéger son véhicule de la poussière
	Refs en DFS	Assistant d'aide à la conduite	La gamme d'assistant d'aide à la conduite informe de la limitation de vitesse en vigueur, le nombre d'utilisateurs passés a cet endroit .
	16097094 80	Prise 230V + USB	pour générer une tension de 230 volts à partir d'une prise électrique de 12 volts (allume cigare) - Idéal pour le rechargement d'ordinateurs portables...
Confort	1610279180	Aide au stationnement avant	Il émet un signal sonore pour indiquer la distance entre le véhicule et l'obstacle.

Les références correspondent aux informations disponibles à la date de diffusion du document et sont susceptibles d'évoluer.

8. CHOISISSEZ VOTRE CONTRAT DE SERVICE

Les Peugeot Contrats Privilèges garantissent votre confort et votre sérénité.

Le Contrat Maintenance

PRESTATIONS : le contrat Prévision

+

› Entretien : prise en charge des opérations liées au plan d'entretien de votre véhicule, préconisées par Automobiles Peugeot comme indiqué dans le carnet d'entretien (entretien en conditions sévères en option)

› Prêt de véhicule pendant une opération d'entretien (sous réserve d'appel 48 heures avant le rendez-vous)

› Durée de la couverture : 24, 36, 48 et 60 mois

› Tranches Kilométriques : De 20 000 à 200 000 km

Exemple de tarif :	36 mois	48 mois	60 mois
RCZ / VP	30 000 - 60 000 km	40 000 - 80 000 km	50 000 - 100 000 km
TTC/mois	25,44 € / 49,20 €	35,04 € / 60,11 €	38,95 € / 66,53 €



Le Contrat Prévision

PRESTATIONS : le contrat Extension de Garantie

+

› Remplacement des pièces d'usure, main-d'œuvre comprise (hors batteries et bougies d'allumage/pneumatiques en option), si les pièces ne peuvent remplir la fonction pour laquelle elles ont été conçues

› Prise en charge du pré-contrôle et du 1er contrôle technique obligatoire (pour les contrats de 48 mois et plus uniquement)

› Durées / Kilométrages :

- Pour 36 mois : 30 000, 45 000, 60 000 ou 75 000 km
- Pour 48 mois : 40 000, 60 000, 80 000 ou 100 000 km
- Pour 60 mois : 50 000, 75 000, 100 000 ou 125 000 km
- Pour 72 mois : 60 000, 90 000, 120 000 ou 150 000 km
- Pour 84 mois : 70 000, 105 000, 140 000 ou 175 000 km

Exemple de tarif :	36 mois	48 mois	60 mois
RCZ / VP	30 000 - 60 000 km	40 000 - 80 000 km	50 000 - 100 000 km
TTC/mois	11,99 € / 22,07€	16,12 € / 31,94€	20,99 € / 39,34€



Le Contrat Extension de Garantie

PRESTATIONS :

› Prise en charge, pièces et main d'œuvre, des défaillances mécaniques, électriques ou électroniques au-delà de la période de garantie contractuelle

› Assistance 24 heures sur 24, 7 jours sur 7 en cas de défaillance (dépannage/remorquage, poursuite du voyage, prêt d'un véhicule de remplacement)*

› Durées / Kilométrages :

- Pour 36 mois : 30 000, 45 000, 60 000 ou 75 000 km
- Pour 48 mois : 40 000, 60 000, 80 000 ou 100 000 km
- Pour 60 mois : 50 000, 75 000, 100 000 ou 125 000 km
- Pour 72 mois : 60 000, 90 000, 120 000 ou 150 000 km
- Pour 84 mois : 70 000, 105 000, 140 000 ou 175 000 km

Exemple de tarif :	36 mois	48 mois	60 mois
RCZ / VP	30 000 - 60 000 km	40 000 - 80 000 km	50 000 - 100 000 km
TTC/mois	6,86 € / 10,25 €	8,50 € / 15,42 €	12,52 € / 20,70 €

* voir les conditions détaillées de la prestation d'assistance routière dans les conditions générales

Quel que soit le mode de souscription de votre contrat, les prestations du contrat se terminent à la survenance du 1er des deux termes (soit la durée, soit le kilométrage)

Extrait du tarif PCP 15C du 04/05/15 consultable dans son intégralité chez votre point de vente Peugeot.

Pour plus de détails, veuillez vous reporter aux conditions générales des Peugeot Contrat Privilèges



Les informations contenues dans ce document commercial correspondent aux caractéristiques techniques du véhicule présenté au moment de la diffusion. Elles ne peuvent être considérées comme contractuelles, Automobiles PEUGEOT se réservant le droit de modifier les caractéristiques de ses modèles, en fonction notamment de l'évolution technique, sans être tenu de mettre à jour ce document. Pour plus d'informations, veuillez contacter votre concessionnaire Peugeot.