



SUV PEUGEOT 5008

Tarifs, Équipements et Caractéristiques Techniques



TARIF VP 18E V2.1 applicable au 1er Janvier 2019



PEUGEOT

ÉQUIPEMENTS DE SÉRIE	TARIFS	ÉQUIPEMENTS	TEINTES ET GARNISSAGES	OPTIONS	E-KICK	FINANCEMENTS	SERVICES	CARACTÉRISTIQUES TECHNIQUES	DIMENSIONS
----------------------	--------	-------------	------------------------	---------	--------	--------------	----------	-----------------------------	------------

PRINCIPAUX ÉQUIPEMENTS DE SÉRIE PAR FINITION

ACCESS	ACTIVE = ACCESS +	ALLURE = ACTIVE +	CROSSWAY = ALLURE +	GT Line = ALLURE +	GT = GT Line +
SÉCURITÉ					
- 6 Airbags (frontaux / latéraux / rideaux) - Frein de stationnement électrique avec assistant de démarrage en pente - Projecteurs halogènes et feux diurnes LED	- Projecteurs antibrouillard		- Advanced Grip Control*	- Projecteurs 'Peugeot Full LED Technology' - Projecteurs antibrouillard à LED avec fonction cornering	
ASSISTANCES À LA CONDUITE & AIDES À LA MANŒUVRE					
- Alerte de franchissement involontaire de ligne - Avertisseur de temps de conduite - Reconnaissance des panneaux de vitesse et préconisation - Régulateur / limiteur de vitesse		- Pack Safety Plus *			- Pack Drive Assist *
	- Aide au stationnement arrière	- Aide au stationnement avant + Visiopark 1 *			
JANTES, ESTHÉTIQUE EXTÉRIEURE & INTÉRIEURE					
- Jantes 17" avec enjoliveurs 'Miami'	- Jantes alliage 17" 'Chicago'	- Jantes alliage 18" 'Detroit' bi-ton diamantées	- Jantes alliage 18" 'Los Angeles' bi-ton diamantées avec pneu M+S	- Jantes alliage 18" 'Detroit' bi-ton diamantées	- Jantes alliage 19" 'Boston' bi-ton diamantées vernis mat
- Coques de rétroviseurs extérieurs et poignées de portes couleur carrosserie - Calandre avec jonc périphérique et ailettes chromés - Enjoliveur d'arc de pavillon en inox - Volant cuir - Décors de planche de bord et panneaux de portes aspect carbone	- Barres de toit longitudinales profilées en aluminium - Inserts d'ailes avant chromés - Volant cuir pleine fleur	- Enjoliveur de seuil d'entrée de coffre - Enjoliveurs en inox sur les protecteurs de bas de portes - Sabot de pare-choc avant gris métallisé - Décors de planche de bord et panneaux de portes en maille 'Brumeo'	- Coques de rétroviseurs extérieurs chromés - Sérigraphie Crossway sur montants de - Toit 'Black Diamond' (toit Noir Perla Nera) - Pédalier et repose-pied en aluminium - Seuil de portes avant inox badgé Crossway - Surtapis avant et arrière Crossway	- Coques de rétroviseurs extérieurs Noir Perla Nera - Bouclier avant exclusif, calandre à damier chromé - Canules d'échappement de style chromées - Joncs de vitres latérales en inox - Toit 'Black Diamond' (toit Noir Perla Nera) - Habitacle et ciel de pavillon Noir Mistral - Pédalier et repose-pied en aluminium - Surtapis avant et arrière - Volant cuir pleine fleur perforé avec bagues chromées et badge GT Line	- Coques de rétroviseurs extérieurs chromés - Passages de roues élargis - Décors intérieurs chrome satin - Décors de planche de bord et panneaux de portes Alcantara - Planche de bord surpuquée - Volant cuir pleine fleur perforé avec bagues chrome acier et badge GT
CONFORT					
- Nouveau Peugeot i-Cockpit* avec dalle numérique tête haute - Air conditionné manuel - Lève-vitres avant et arrière électriques et séquentiels avec antipincement - Rétroviseurs extérieurs électriques et dégivrants - Trappes de rangement aux pieds des passagers du 2nd rang - Verrouillage centralisé des portes avec plip	- Air conditionné automatique bi-zone - Pack Visibilité * - Pack Enfants	- Accès et démarrage mains libres - Pack Eclairage d'ambiance - Rétroviseurs extérieurs rabattables électriquement, avec indexation de marche arrière - Rideaux pare-soleil pour les passagers du 2 nd rang - Tablettes aviation au dos des sièges du 1 ^{er} rang - Vitres latérales arrière et lunette arrière surteintées		- Peugeot i-Cockpit* Amplify * - Rétroviseurs extérieurs rabattables électriquement avec 'Lion Spotlight'	- Hayon mains libres
GARNISSAGES & SIÈGES					
- Sellerie Tissu 'Meco' - Réglage en hauteur du siège conducteur - 2 sièges escamotables et extractibles en rang 3	- Réglage en hauteur du siège passager	- Sellerie TEP & Tissu 'Piedimonte' ou 'Evron' - Réglage lombaire du siège conducteur - Mise en tablette du siège passager	- Sellerie TEP PVC Isabella & Alcantara® Crossway + Coques arrière de dossier injectées	- Sellerie TEP & Tissu 'Imila'	- Sellerie TEP & Alcantara*
MULTIMÉDIA & NAVIGATION					
- Radio avec écran LCD, 6 haut-parleurs, MP3, Bluetooth, kit mains libres, prise USB	- Ecran tactile capacitif 8" et 'Toggles Switches' et Radio bi-tuner - Mirror Screen - Peugeot Connect *				

Advanced Grip Control : antipatinage optimisé à 5 modes d'adhérence, contrôle de vitesse en descente, pneumatique Mud and Snow

Pack Safety Plus : Active Safety Brake avec Distance Alert, Alerte active de franchissement involontaire de ligne, Système actif de surveillance d'angle mort, Alerte attention conducteur, Commutation automatique des feux de route

Pack Visibilité : allumage automatique des feux de croisement, essuie-vitre avant à déclenchement automatique, éclairage d'accompagnement automatique et rétroviseur intérieur photosensible

Pack Drive Assist : Active Safety Brake avec Distance Alert, régulateur de vitesse adaptatif avec fonction Stop pour les boîtes automatiques (ACC Stop)



Pack Enfants : Rideaux pare-soleil (x2) pour les passagers du deuxième rang, supercondamnation (avec sécurité électrique des portes arrière) (**équipement non présent sur les niveaux Allure, GT Line, Crossway & GT**), tablettes aviation (x2) au dos des sièges du premier rang

Peugeot Connect : Navigation connectée 3D avec reconnaissance vocale, abonnement de 3 ans inclus aux services de Navigation connectée (TOMTOM Traffic, Prix Carburants, Parkings, Météo, Recherche Locale), SOS et Assistance, Téléservices

Peugeot i-Cockpit* Amplify : choix de 2 ambiances paramétrables agissant sur les fonctions dynamiques du véhicule (Driver Sport Pack), l'intensité des éclairages d'ambiance et l'animation des écrans, la diffusion d'une fragrance, le massage multi-points (si prise de l'option Pack Électrique & Massage)

Visiopark 1 : caméra de recul avec restitution sur l'écran tactile d'une vue arrière, et d'une vue de dessus de l'environnement arrière du véhicule

TARIFS (Prix Conseillés TTC)

Moteur / Boîte de vitesses	CO ₂ (g/km)	Puiss. fiscale (CV)	Bonus / Malus**	ACCESS	ACTIVE	ALLURE	CROSSWAY	GT Line	GT
DIESEL									
BlueHDi 180 S&S EAT8	124 ⁽¹⁾	9	70 €	-	-	-	-	43 550 €	45 400 €
BlueHDi 130 S&S EAT8	102 ⁽¹⁾	6		-	36 100 €	38 150 €	39 850 €	40 250 €	-
BlueHDi 130 S&S BVM6	106 ⁽¹⁾	6 / 7***		-	34 300 €	36 350 €	38 050 €	38 450 €	-
ESSENCE									
PureTech 180 S&S EAT8	128 / 129 ^{(1)*}	10	90 € / 113 € *	-	-	38 250 €	39 950 €	40 350 €	-
PureTech 130 S&S EAT8	 115 ⁽¹⁾	7		-	33 600 €	35 650 €	37 350 €	-	-
PureTech 130 S&S BVM6	 118 ⁽¹⁾	7	40 €	27 800 €	31 800 €	33 850 €	35 550 €	35 950 €	-

(1) Données provisoires en cours d'homologation

* Consommations et émissions avec jantes 18" équipées de pneumatiques Mud and Snow (si option Advanced Grip Control)

** Bonus/Malus : Montants communiqués à titre indicatif dans l'attente de l'adoption de la loi de finances 2019

***Puissance fiscale selon monte pneumatique.



Nouvelle Boîte Automatique EAT8



Boîte Manuelle BVM6

Prix Conseillés TTC : Le tarif comprend les frais de transport, de préparation, le jeu de plaques d'immatriculation définitives (pose comprise) et 5 litres de carburant. La carte grise est à la charge de l'acheteur. Ce tarif conseillé est susceptible d'évoluer. Nous vous invitons à consulter votre point de vente pour qu'il vous communique les prix en vigueur et l'offre disponible au moment de l'achat. Ces prix publics conseillés s'entendent en Euros (EUR) avec TVA incluse au taux de 20%.

ÉQUIPEMENTS

SÉCURITÉ

	ACCESS	ACTIVE	ALLURE	CROSSWAY	GT Line	GT
Advanced Grip Control : antipatinage optimisé à 5 modes d'adhérence, Hill Assist Descent Control, jantes alliage 18" 'Los Angeles' avec pneumatiques Mud and Snow (boue et neige)	-	○	○	●	○	○
Airbags frontaux conducteur et passager adaptatifs (passager neutralisable par clé), airbags latéraux conducteur et passager avant, airbags rideaux de tête aux places avant et arrière	●	●	●	●	●	●
Alarme (périmétrique, volumétrique et anti-soulèvement) et superverrouillage	-	-	○	○	○	○
Appuis-tête à sécurité optimisée réglables en hauteur sur les sièges conducteur et passager avant ainsi que sur les places arrière	●	●	●	●	●	●
Ceintures de sécurité avant trois points à enrouleur, réglables en hauteur avec prétensionneurs et limiteurs d'effort	●	●	●	●	●	●
Ceintures de sécurité trois points à enrouleur (x3) au deuxième rang, avec prétensionneurs et limiteurs d'effort aux places latérales	●	●	●	●	●	●
Ceintures de sécurité trois points à enrouleur (x2) au troisième rang	●	●	●	●	●	●
Contrôle dynamique de stabilité CDS avec antipatinage électronique ASR	●	●	●	●	●	●
Détection de sous-gonflage indirecte	●	●	●	●	●	●
Ecrous antivol ⁽¹⁾	-	-	○	○	○	●
Filet de retenue de charge haute	-	-	○	○	○	○
Fixations pour trois sièges enfants suivant norme ISOFIX aux places du deuxième rang	●	●	●	●	●	●
Frein de stationnement électrique avec aide au démarrage en pente	●	●	●	●	●	●
Indicateur de rapport conseillé	●	●	●	●	●	●
Kit de dépannage pneumatique : compresseur 12 volts, flacon de produit de colmatage, anneau de remorquage, deux cales de roue, manivelle de frein de stationnement électrique	●	●	●	●	●	●
Pack attelage : rotule démontable sans outil avec faisceau 13 voies et contrôle de stabilité de l'attelage	-	○	○	○	○	○
Projecteurs antibrouillard halogènes avec enjoliveurs chromés	○	●	●	●	-	-
Projecteurs halogènes à l'avant avec feux diurnes à LED intégrés dans le bloc optique	●	●	●	●	-	-
Projecteurs 'Peugeot Full LED Technology' avec correction automatique de site, projecteurs antibrouillard à LED avec fonction cornering, clignotants avant à LED avec défilement dynamique	-	-	○	○	●	●
Roue de secours galette ⁽²⁾	○	○	○	○	○	-
Sécurité enfant électrique des vitres arrière	●	●	●	●	●	●
Système d'antiblocage des roues ABS avec répartiteur électronique de freinage REF et assistance au freinage d'urgence AFU	●	●	●	●	●	●
Verrouillage automatique de tous les ouvrants en roulant	●	●	●	●	●	●

(1) Lié à l'option alarme

(2) La prise de cette option entraîne la suppression du Kit de dépannage pneumatique. Indisponible sur le BlueHDi 180 S&S EAT8

● : Série ○ : Option - : Indisponible

ÉQUIPEMENTS

ASSISTANCES À LA CONDUITE

	ACCESS	ACTIVE	ALLURE	CROSSWAY	GT Line	GT
Alerte de franchissement involontaire de ligne	●	●	-	-	-	-
Avertisseur de temps de conduite	●	●	●	●	●	●
Pack Safety : Active Safety Brake (freinage d'urgence automatique) avec Distance Alert (alerte de risque de collision)	-	○	-	-	-	-
Pack Safety Plus : Active Safety Brake avec Distance Alert, Alerte active de franchissement involontaire de ligne, Système actif de surveillance d'angle mort, Alerte attention conducteur, Commutation automatique des feux de route	-	-	●	●	●	●
Pack Drive Assist : Active Safety Brake avec Distance Alert, Régulateur de vitesse adaptatif avec fonction Stop (ACC Stop) ou avec fonction 30 (ACC 30) ⁽¹⁾	-	○	○	○	○	●
Reconnaissance des panneaux de vitesse et préconisation	●	●	●	●	●	●
Régulateur / limiteur de vitesse	●	●	●	●	●	●

AIDES À LA MANŒUVRE

Aide graphique et sonore au stationnement arrière	-	●	●	●	●	●
Pack City 1 : aide graphique et sonore au stationnement avant, Visiopark 1 (caméra de recul avec restitution sur l'écran tactile d'une vue arrière, et d'une vue de dessus de l'environnement arrière du véhicule)	-	○	●	●	●	●
Pack City 2 : Park Assist (assistance active au stationnement en créneau ou en bataille), Visiopark 2 (caméras avant et de recul avec restitution sur l'écran tactile d'une vue avant ou arrière, et d'une vue de dessus de l'environnement du véhicule sur 360°)	-	-	○	○	○	○

JANTES & ROUES

Jantes 17" avec enjoliveurs 'Miami'	●	-	-	-	-	-
Jantes alliage 17" 'Chicago'	-	●	-	-	-	-
Jantes alliage 18" 'Detroit' bi-ton diamantées	-	-	●	-	●	-
Jantes alliage 18" 'Los Angeles' bi-ton diamantées avec pneumatiques Mud and Snow ⁽²⁾	-	○	○	●	○	○
Jantes alliage 19" 'Washington' bi-ton diamantées avec pneumatiques Michelin 'Slimline'	-	-	○	-	○	-
Jantes alliage 19" 'Boston' bi-ton diamantées et vernis mat	-	-	-	-	-	●

(1) Disponible selon motorisations

(2) Lié à l'option Advanced Grip Control

● : Série ○ : Option - : Indisponible



Enjoliveurs 17" 'Miami'



Jantes 17" 'Chicago'



Jantes 18" 'Detroit'



Jantes 18" 'Los Angeles'



Jantes 19" 'Washington'



Jantes 19" 'Boston'

ÉQUIPEMENTS

ESTHÉTIQUE EXTÉRIEURE

	ACCESS	ACTIVE	ALLURE	CROSSWAY	GT Line	GT
Badge Crossway sur ailes avant et sérigraphie sur montants de portes	-	-	-	●	-	-
Barres de toit longitudinales profilées en aluminium	-	●	●	●	●	●
Calandre avec jonc périphérique et ailettes chromés	●	●	●	●	-	-
Calandre avec jonc périphérique chrome brillant, damier chromé ⁽¹⁾	-	-	○	○	-	-
Calandre avec jonc périphérique chrome brillant et satiné, damier chromé et lettrage Peugeot noir	-	-	-	-	●	●
Canules d'échappement de style chromées	-	-	-	-	●	●
Coques de rétroviseurs extérieurs dans la couleur de la carrosserie	●	●	●	-	-	-
Coques de rétroviseurs extérieurs Noir Perla Nera ⁽²⁾	-	-	○	-	●	-
Coques de rétroviseurs extérieurs chromés	-	-	-	●	-	●
Enjoliveur de seuil d'entrée de coffre chromé	-	-	●	●	●	●
Enjoliveurs d'arc de pavillon en inox	●	●	●	●	●	●
Enjoliveurs en inox sur les protecteurs de bas de portes	-	-	●	●	●	●
Inserts d'ailes avant chromés	-	●	●	●	●	●
Joncs de vitres latérales en inox	-	-	-	-	●	●
Passages de roues rapportés noirs (élargis sur GT)	●	●	●	●	●	●
Peinture métallisée, Peinture spéciale	○	○	○	○	○	○
Sabot de pare-choc avant gris métallisé	-	-	●	●	●	●
Toit 'Black Diamond' (toit Noir Perla Nera) - Entraîne les boîtiers de rétroviseurs extérieurs Noir Perla Nera sur finition Allure	-	-	○	●	●	●

ESTHÉTIQUE INTÉRIEURE

Décors intérieurs (baguettes de planche de bord et panneaux de portes, enjoliveur de console) chromés (chrome acier sur GT)	●	●	●	●	●	●
Décors de planche de bord et panneaux de portes aspect carbone	●	●	○	-	-	-
Décors de planche de bord et panneaux de portes en maille 'Brumeo'	-	-	●	●	●	-
Décors de planche de bord et panneaux de portes 'Grey Oak' (bois véritable chêne gris)	-	-	-	-	-	○
Décors de planche de bord et panneaux de portes Alcantara® gris chiné	-	-	-	-	-	●
Habitacle et ciel de pavillon Noir Mistral	-	-	-	-	●	●
Planche de bord surpiquée	-	-	-	-	-	●
Pédalier et repose-pied conducteur en aluminium	-	-	-	●	●	●
Seuils de portes avant en inox	-	-	-	-	●	●
Seuils de portes avant en inox avec typage Crossway	-	-	-	●	-	-
Surtapis avant et arrière ⁽³⁾	-	-	○	●	●	●
'Toggle Switches' chromés (touches 'piano' d'activation des fonctions de l'écran tactile)	-	●	●	●	●	●
Volant cuir	●	-	-	-	-	-
Volant cuir pleine fleur	-	●	●	●	-	-
Volant cuir pleine fleur perforé avec bagues chromées et badge GT Line	-	-	-	-	●	-
Volant cuir pleine fleur perforé avec bagues chrome acier et badge GT	-	-	-	-	-	●

(1) Lié à l'option Projecteurs 'Peugeot Full LED Technology'

(2) Lié à l'option Toit 'Black Diamond'

(3) Lié à l'option Pack Cuir 'Claudia'

● : Série ○ : Option - : Indisponible

ÉQUIPEMENTS DE SÉRIE	TARIFS	ÉQUIPEMENTS	TEINTES ET GARNISSAGES	OPTIONS	E-KICK	FINANCEMENTS	SERVICES	CARACTÉRISTIQUES TECHNIQUES	DIMENSIONS
----------------------	--------	--------------------	------------------------	---------	--------	--------------	----------	-----------------------------	------------

ÉQUIPEMENTS

CONFORT

	ACCESS	ACTIVE	ALLURE	CROSSWAY	GT Line	GT
Accès et démarrage mains libres	-	-	●	●	●	●
Accoudoir central avant à ouverture papillon, avec compartiment de rangement éclairé et réfrigérable	●	●	●	●	●	●
Air conditionné manuel avec aérateurs aux places arrière	●	-	-	-	-	-
Air conditionné automatique bi-zone avec aérateurs aux places arrière	-	●	●	●	●	●
Boîte à gants floquée et éclairée	●	●	●	●	●	●
Commande de verrouillage à distance (deux plips)	●	●	●	●	●	●
Console centrale avant avec deux porte-gobelets	●	●	●	●	●	●
Direction assistée électrique, avec colonne de direction réglable en hauteur et profondeur (mécanique)	●	●	●	●	●	●
Eclairage intérieur à LED : plafonniers	-	-	●	●	-	-
Eclairage intérieur à LED : plafonniers, rangements, coffre	-	-	-	-	●	●
Essuie-vitre avant avec système de lavage 'Magic Wash'	●	●	●	●	●	●
Essuie-vitre arrière avec enclenchement automatique en marche arrière	●	●	●	●	●	●
Hayon mains libres : volet de coffre motorisé avec accès mains libres	-	-	○	○	○	●
i-Cockpit* Amplify : choix de 2 ambiances paramétrables agissant sur les fonctions dynamiques du véhicule (Driver Sport Pack*), l'intensité des éclairages d'ambiance et l'animation des écrans, la diffusion d'une fragrance, le massage multipoints (si prise de l'option Pack Électrique & Massage)	-	-	○	○	●	●
Lève-vitres avant et arrière électriques et séquentiels avec antipincement	●	●	●	●	●	●
Lunette arrière chauffante avec antennes sérigraphiées	●	●	●	●	●	●
Miroirs de courtoisie éclairés	-	-	●	●	●	●
Nouveau Peugeot i-Cockpit® : combiné tête haute numérique reconfigurable, écran tactile capacitif 8" (dès ACTIVE) et volant compact multi-fonctions	●	●	●	●	●	●
Pack Éclairage d'ambiance : LED d'ambiance dans plafonnier avant, éclairage à LED des caves à pied et panneaux de portes avant	-	-	●	●	●	●
Pack Visibilité : allumage automatique des feux de croisement, essuie-vitre avant à déclenchement automatique, éclairage d'accompagnement automatique, rétroviseur intérieur photosensible	-	●	●	●	●	●
Plafonnier avant avec spots de lecture (x2) et plafonniers à extinction temporisée aux deuxième et troisième rangs	●	●	●	●	●	●
Pare-brise chauffant	-	-	-	○ ⁽¹⁾	○ ⁽¹⁾	○ ⁽¹⁾
Poches / filets aumônières au dos des sièges avant	●	●	●	●	●	●
Poignées de maintien (x4) rétractables avec frein (crochets pour cintres aux places arrière)	●	●	●	●	●	●
Rétroviseurs extérieurs électriques et dégivrants	●	●	●	●	●	●
Rétroviseurs extérieurs rabattables électriquement avec éclairage d'accueil à LED	-	○	●	●	-	-
Rétroviseurs extérieurs rabattables électriquement avec 'Lion Spotlight' (projection du Lion Peugeot au sol)	-	-	-	-	●	●
Rideaux pare-soleil (x2) pour les passagers du deuxième rang	-	● ⁽²⁾	●	●	●	●
Spots de lecture (x2) aux deuxième et troisième rangs	-	●	●	●	●	●
Tablettes aviation (x2) aux dos des sièges du premier rang	-	● ⁽²⁾	●	●	●	●
Toit ouvrant panoramique électrique avec velum d'occultation et éclairage d'ambiance à LED**	-	-	○	○	○	○
Trappes de rangement (x2) aux pieds des passagers du deuxième rang	●	●	●	●	●	●
Vitres latérales arrière et lunette arrière surteintées	-	○	●	●	●	●

(1) Disponible uniquement sur Puretech 180 S&S EAT8 et BlueHDi 180 S&S EAT8 - (2) Inclus dans le Pack Enfants

* Driver Sport Pack : sonorité du moteur amplifiée et plus sportive, pédale d'accélérateur plus réactive, pédale d'accélérateur plus sportive, passage de vitesses sport (pour les motorisations à boîte automatique). Possibilité d'affichage des paramètres véhicule dans la dalle numérique tête haute.

** Supprime le plafonnier au troisième rang

● : Série ○ : Option - : Indisponible

ÉQUIPEMENTS

GARNISSAGES & SIÈGES

	ACCESS	ACTIVE	ALLURE	CROSSWAY	GT Line	GT
Sellerie Tissu 'Meco'	●	●	-	-	-	-
Sellerie TEP & Tissu 'Piedimonte' ou 'Evron'	-	-	●	-	-	-
Sellerie TEP & Alcantara® avec typage Crossway	-	-	-	●	-	-
Sellerie TEP & Tissu 'Imila'	-	-	-	-	●	-
Sellerie TEP & Alcantara®	-	-	-	-	-	●
Pack Cuir 'Claudia' : sellerie Cuir 'Claudia' avec surtapis avant/arrière	-	-	○	-	-	-
Pack Cuir 'Nappa' : sellerie Cuir 'Nappa' avec Pack Electrique & Massage	-	-	-	-	○	○
Siège conducteur mécanique réglable en hauteur	●	●	●	●	●	●
Siège conducteur mécanique avec réglage lombaire	-	-	●	●	●	●
Siège passager avant mécanique réglable en hauteur	-	●	●	●	●	●
Siège passager avant mécanique avec mise en tablette	-	-	●	●	●	●
Sièges avant chauffants	-	-	○	○	○	○
Siège conducteur semi-électrique 'AGR' * : réglage électrique de l'inclinaison de l'assise et du support lombaire (4 voies), réglage mécanique de la longueur de l'assise. Inclus le Pack Enfants	-	○	-	-	-	-
Trois sièges indépendants, coulissants, inclinables et escamotables dans le plancher, pour les passagers du deuxième rang	●	●	●	●	●	●
Deux sièges escamotables et extractibles pour les passagers du troisième rang	●	●	●	●	●	●
Pack Electrique : siège conducteur 'AGR' * à réglages électriques (8 voies) et 2 mémorisations des réglages, siège passager avec réglage électrique de l'inclinaison de l'assise, sièges avant chauffants avec réglage électrique du support lombaire (4 voies) et réglage mécanique de la longueur de l'assise	-	-	○	-	○	-
Pack Electrique & Massage : Pack Electrique + sièges avant massants multi-points (8 poches pneumatiques - 5 programmes sélectionnables), sièges avant chauffants avec réglage électrique du support lombaire (4 voies)			-	○	○	○

* Aktion Gesunder Rücken (Association Allemande pour la santé du dos)

● : Série ○ : Option - : Indisponible

ÉQUIPEMENTS

MULTIMEDIA & NAVIGATION

	ACCESS	ACTIVE	ALLURE	CROSSWAY	GT Line	GT
Prise USB (dans la zone connectique)	●	●	●	●	●	●
Prises 12V (x3 : zone connectique, arrière de console et coffre)	●	●	●	●	●	●
Prise 220V	-	-	-	-	○ ⁽¹⁾	○ ⁽¹⁾
Radio 6 HP, mono-tuner compatible MP3 et connectivité Bluetooth (audio streaming, kit mains libres), avec commandes au volant, écran LCD blanc	●	-	-	-	-	-
Radio 6 HP, bi-tuner compatible MP3 et connectivité Bluetooth (audio streaming, kit mains libres), avec commandes au volant, écran tactile capacitif 8"	-	●	●	●	●	●
Fonction 'Mirror Screen' (Apple Carplay™ / Android Auto / MirrorLink®)	-	●	●	●	●	●
Fonction DAB (Radio Numérique Terrestre)	-	-	○	○	○	○
Recharge smartphone sans fil *	-	○	○	○	○	○
Système Hi-Fi Premium FOCAL® - La signature acoustique française : Technologies exclusives FOCAL® 10 haut-parleurs	-	-	○	○	○	○
PEUGEOT Connect : Navigation connectée 3D avec reconnaissance vocale - Cartographie Europe avec connexion automatique et permanente aux services de Navigation connectée (TOMTOM Traffic, Prix Carburants, Parkings, Météo, Recherche Locale), à l'aide d'une carte SIM intégrée au véhicule (abonnement de 3 ans inclus), SOS et Assistance, Téléservices	-	●	●	●	●	●

(1) Lié à l'option Recharge smartphone sans fil

* Norme Qi. Pour connaître les smartphones compatibles, consultez votre point de vente.

● : Série ○ : Option - : Indisponible

TEINTES & GARNISSAGES

FINITION	ACCESS	ACTIVE	ALLURE			CROSSWAY	GT Line		GT	
Garnissage	Tissu 'Meco' Mistral	Tissu 'Meco' Mistral	TEP & Tissu 'Piedimonte' Mistral	TEP & Tissu 'Evron' Gueraude	Cuir 'Claudia' Mistral	TEP PVC Isabella & 'Alcantara'	TEP & Tissu 'Imila' Mistral	Cuir 'Nappa' Mistral	TEP & 'Alcantara' Mistral	Cuir 'Nappa' Mistral
Surpiqûres	'Goa'	'Goa'	'Beton'	'Zephyr'	'Beton'	Miramar'	'Aikinite'		'Aikinite'	
Moquette / Pavillon	Mistral / Salin	Mistral / Salin	Mistral / Salin			Mistral / Salin	Mistral / Mistral		Mistral / Mistral	

TEINTE OPAQUE

Blanc Banquise	●	●	●	●	○	●	●	○	●	○
----------------	---	---	---	---	---	---	---	---	---	---

TEINTES MÉTALLISÉES

Gris Artense	○	○	○	○	○	○	○	○	○	○
Gris Platinium	-	-	-	-	-	-	○	○	○	○
Gris Amazonite	○	○	○	○	○	-	○	○	○	○
Noir Perla Nera	○	○	○	○	○	○	○	○	○	○
Bleu Bourrasque	○	○	○	○	○	-	○	○	○	○
Emerald Crystal	○	○	○	○	○	○	○	○	○	○

TEINTE SPÉCIALE

Blanc Nacré	-	○	○	○	○	○	○	○	○	○
-------------	---	---	---	---	---	---	---	---	---	---

TOIT 'BLACK DIAMOND'

Noir Perla Nera *	-	-	○	○	○	●	●	○**	●	○**
-------------------	---	---	---	---	---	---	---	-----	---	-----

* Disponible avec toutes les teintes sauf Noir Perla Nera

** Toit 'Black Diamond' de série sur GT Line et GT

● : Série ○ : Option - : Indisponible

TEINTES & GARNISSAGES

TEINTES

TEINTE OPAQUE



Blanc Banquise

TEINTE SPÉCIALE



Blanc Nacré

TEINTES MÉTALLISÉES



Gris Artense



Gris Platinium



Gris Amazonite



Noir Perla Nera



Bleu Bourrasque



Emerald Crystal

GARNISSAGES

ACCESS / ACTIVE

Tissu 'Meco'
Mistral

ALLURE

TEP & Tissu 'Piedimonte'
Mistral

ALLURE

TEP & Tissu 'Evron'
Guerande

ALLURE (Option)

Cuir 'Claudia'
Mistral

CROSSWAY

TEP PVC Isabella &
'Alcantara'

GT Line

TEP & Tissu 'Imila'
Mistral

GT

TEP & 'Alcantara'
Mistral

GT Line / GT (Option)

Cuir 'Nappa'
Mistral

Garnissage Cuir 'Claudia' :

Principal : Cuir 'Claudia'

Accompagnement dos du siège : TEP

Accoudoir central : TEP

Accoudoirs & médaillons de panneaux de portes : TEP

Garnissage Cuir 'Nappa' :

Principal : Cuir 'Nappa'

Accompagnement dos du siège : TEP

Accoudoir central : TEP

Accoudoirs & médaillons de panneaux de portes : TEP

ÉQUIPEMENTS DE SÉRIE	TARIFS	ÉQUIPEMENTS	TEINTES ET GARNISSAGES	OPTIONS	E-KICK	FINANCEMENTS	SERVICES	CARACTÉRISTIQUES TECHNIQUES	DIMENSIONS
----------------------	--------	-------------	------------------------	---------	--------	--------------	----------	-----------------------------	------------

OPTIONS (Prix Conseillés TTC)

			ACCESS	ACTIVE	ALLURE	CROSSWAY	GT Line	GT
Advanced Grip Control : - Antipatinage optimisé à 5 modes d'adhérence - Hill Assist Descent Control (contrôle de la vitesse en descente) - Jantes alliage 18" 'Los Angeles' avec pneumatiques Mud and Snow (boue et neige)	Sur Active : surmonte 18" Sur GT : sousmonte 18" Entraîne obligatoirement la roue de secours galette (hors finition Crossway)	810 €	-	○	-	●	-	-
		410 €	-	-	○	●	○	-
		GRATUIT	-	-	-	●	-	○
Alarme et superverrouillage	Entraîne les écrous antivol sur finition Allure, GT Line et Crossway	310 €	-	-	○	○	○	○
Filet de retenue de charge haute		180 €	-	-	○	○	○	○
Pack Attelage : - Rotule démontable sans outil avec faisceau 13 broches - Contrôle de stabilité de l'attelage	Faisceau d'attelage incompatible pour les remorques ou caravanes équipées de feux à LED	790 €	-	○	○	○	○	○
Filet de retenue de charge haute + Pack Attelage		970 €	-	○	○	○	○	○
Projecteurs antibrouillard halogènes		180 €	○	●	●	●	-	-
Projecteurs 'Peugeot Full LED Technology' : - Correction automatique de site - Projecteurs antibrouillard à LED avec fonction cornering - Clignotants avant à LED avec défilement dynamique		1 200 €	-	-	○	○	●	●
Roue de secours galette	La prise de cette option entraîne la suppression du kit anti crevaisson. <u>Indisponible</u> sur BlueHDi 180 S&S EAT8	110 €	○	○	○	○	○	-

● : Série ○ : Option - : Indisponible



Advanced Grip Control



Peugeot Full LED Technology


OPTIONS (Prix Conseillés TTC)

ASSISTANCES A LA CONDUITE		ACCESS	ACTIVE	ALLURE	CROSSWAY	GT Line	GT
Pack Safety : - Active Safety Brake - Distance Alert	300 €	-	○	-	-	-	-
Pack Drive Assist : - Active Safety Brake - Distance Alert - Régulateur de vitesse adaptatif :	700 €	-	○	-	-	-	-
- avec fonction Stop pour les boîtes automatiques (ACC Stop) - avec fonction 30km/h pour les boîtes manuelles (ACC 30)	400 €	-	-	○	○	○	●

AIDES A LA MANŒUVRE

Pack City 1 : - Aide graphique et sonore au stationnement avant - Visiopark 1 : caméra de recul avec restitution sur l'écran tactile d'une vue arrière, et d'une vue de dessus de l'environnement arrière du véhicule	450 €	-	○	●	●	●	●
Pack City 2 : - Park Assist : assistance active au stationnement en créneau ou en bataille - Visiopark 2 : caméras avant et de recul avec restitution sur l'écran tactile d'une vue avant ou arrière, et d'une vue de dessus de l'environnement du véhicule sur 360°	600 €	-	-	○	○	○	○

● : Série ○ : Option - : Indisponible




Pack Safety



Pack Drive Assist



Pack City 1



Pack City 2

ÉQUIPEMENTS DE SÉRIE	TARIFS	ÉQUIPEMENTS	TEINTES ET GARNISSAGES	OPTIONS	E-KICK	FINANCEMENTS	SERVICES	CARACTÉRISTIQUES TECHNIQUES	DIMENSIONS
----------------------	--------	-------------	------------------------	----------------	--------	--------------	----------	-----------------------------	------------

OPTIONS (Prix Conseillés TTC)

			ACCESS	ACTIVE	ALLURE	CROSSWAY	GT Line	GT
JANTES & ROUES								
Jantes alliage 19" 'Washington' + Roue de secours galette	La prise de cette option entraîne la suppression du Kit de dépannage pneumatique. <u>Indisponible</u> sur BlueHDi 180 S&S EAT8	410 €	-	-	○	-	○	-
Jantes alliage 19" 'Washington'	<u>Uniquement</u> : sur BlueHDi 180 S&S EAT8	300 €	-	-	-	-	○	-

ESTHÉTIQUE EXTÉRIEURE

Peinture métallisée		650 €	○	○	○	○	○	○
Peinture nacrée (Blanc Nacré)		830 €	-	○	○	○	○	○
Toit 'Black Diamond' (toit Noir Perla Nera)	Sur Allure : inclut les boîtiers de rétroviseurs extérieurs Noir Perla Nera	350 €	-	-	○	●	●	●

ESTHÉTIQUE INTÉRIEURE

Décors de planche de bord et panneaux de portes chêne gris	De série si prise de l'option Pack Cuir 'Nappa'	150 €	-	-	-	-	-	○
Décors de planche de bord et panneaux de portes Carbone	Disponible uniquement avec le garnissage TEP & Tissu Mistral Incompatible avec les options i-Cockpit ⁺ Amplify et Système Hi-Fi FOCAL [®] Supprime les éclairages d'ambiance sur les panneaux de portes avant	GRATUIT	-	-	○	-	-	-

● : Série ○ : Option - : Indisponible



Toit Black Diamond



Décors de planche de bord et panneaux de portes Carbone



Décors de planche de bord et panneaux de portes Alcantara[®] gris

OPTIONS (Prix Conseillés TTC)

CONFORT			ACCESS	ACTIVE	ALLURE	CROSSWAY	GT Line	GT
Hayon mains libres		450 €	-	-	○	○	○	●
i-Cockpit® Amplify : choix de 2 ambiances paramétrables agissant sur : - Les fonctions dynamiques du véhicule (Driver Sport Pack) - L'intensité des éclairages d'ambiance et l'animation des écrans - Le typage de l'ambiance sonore - La diffusion d'une fragrance - Le massage multipoints (si prise de l'option Pack Massage)		450 €	-	-	○	○	●	●
Pare-brise chauffant	Disponible <u>uniquement</u> sur BlueHDi 180 EAT8 et PureTech 180 S&S EAT8	100 €	-	-	-	○	○	○
Rétroviseurs extérieurs rabattables électriquement avec éclairage d'accueil à LED	Sur GT Line, GT : inclut la fonction 'Lion Spotlight'	160 €	-	○	●	●	●	●
Toit ouvrant panoramique électrique avec velum		1 200 €	-	-	○	○	○	○
Vitres latérales arrière et lunette arrière surteintées		160 €	-	○	●	●	●	●

● : Série ○ : Option - : Indisponible




Nouveau Peugeot i-Cockpit®



Toit ouvrant panoramique



Hayon mains libres



Modularité 7 places



2 SIÈGES EN RANG 3 ESCAMOTABLES ET EXTRACTIONNELS

2 sièges en rang 3 escamotables et extractibles

OPTIONS (Prix Conseillés TTC)

		ACCESS	ACTIVE	ALLURE	CROSSWAY	GT Line	GT
SIÈGES							
Sièges avant chauffants	200 €	-	-	○	○	○	○
Siège conducteur semi-électrique 'AGR' * :	460 €	-	○	-	-	-	-
- Réglages électriques de l'inclinaison de l'assise et du support lombaire (4 voies) - Réglage mécanique de la longueur de l'assise							
Pack Electrique (siège conducteur 'AGR' *) :	900 €	-	-	○	-	○	-
- Siège conducteur à réglages électriques (8 voies) et 2 mémorisations des réglages - Siège passager avec réglage électrique de l'inclinaison de l'assise - Sièges avant avec réglage mécanique de la longueur de l'assise et réglage électrique du support lombaire (4 voies) - Sièges avant chauffants							
Pack Electrique & Massages	1 300 €	-	-	-	○	○	○
- Pack Electrique - Sièges avant massants multipoints (8 poches pneumatiques et 5 programmes sélectionnables)							

GARNISSAGES


Pack Cuir 'Claudia' :	900 €	-	-	○	-	-	-
- Garnissage cuir 'Claudia' - Surtapis avant/arrière							
Pack Cuir 'Nappa' :	2 500 €	-	-	-	-	○	-
- Garnissage cuir 'Nappa' - Packs Electrique & Massages	2 000 €	-	-	-	-	-	○

* Aktion Gesunder Rücken (Association Allemande pour la santé du dos)


● : Série ○ : Option - : Indisponible



Pack Electrique & Massages



Pack Cuir 'Claudia'



Pack Cuir 'Nappa'

ÉQUIPEMENTS DE SÉRIE	TARIFS	ÉQUIPEMENTS	TEINTES ET GARNISSAGES	OPTIONS	E-KICK	FINANCEMENTS	SERVICES	CARACTÉRISTIQUES TECHNIQUES	DIMENSIONS
----------------------	--------	-------------	------------------------	---------	--------	--------------	----------	-----------------------------	------------

OPTIONS (Prix Conseillés TTC)

MULTIMÉDIA

			ACCESS	ACTIVE	ALLURE	CROSSWAY	GT Line	GT
Fonction 'Mirror Screen' (Apple Carplay™/Android Auto/MirrorLink®) : - Affichage et contrôle des fonctions compatibles du Smartphone sur l'écran tactile du véhicule	Pour connaître les smartphones compatibles, consultez votre point de vente ou le site Internet de la Marque Peugeot	-	-	●	●	●	●	●
Fonction DAB (Radio Numérique Terrestre)		250 €	-	-	○	○	○	○
Recharge smartphone sans fil	Norme Qi. Pour connaître les smartphones compatibles, consultez votre fournisseur.	100 €	-	○	○	○	-	-
Recharge smartphone sans fil + prise 220 Volts		180 €	-	-	-	-	○	○
Système Hi-Fi Premium FOCAL® - La signature acoustique française : - Technologies exclusives FOCAL® - 10 haut-parleurs - Woofers/mediums haute-fidélité : Technologie Polyglass - Tweeters TNF : Technologie dômes inversés aluminium - Subwoofer : Technologie triple bobine Power Flower™ 200mm - Amplification active 12 voies / 515 Watts : Technologie hybride Classe D/Classe AB	Inclut les vitres avant feuilletées acoustiques	850 €	-	-	○	○	○	○

● : Série ○ : Option - : Indisponible



Mirror Screen compatible Apple CarPlay™ (et Android Auto)



Système Hi-Fi Premium FOCAL®



Recharge smartphone sans fil

ÉQUIPEMENTS DE SÉRIE	TARIFS	ÉQUIPEMENTS	TEINTES ET GARNISSAGES	OPTIONS	E-KICK	FINANCEMENTS	SERVICES	CARACTÉRISTIQUES TECHNIQUES	DIMENSIONS
----------------------	--------	-------------	------------------------	----------------	--------	--------------	----------	-----------------------------	------------

OPTIONS (Prix Conseillés TTC)

PEUGEOT CONNECT				ACCESS	ACTIVE	ALLURE	CROSSWAY	GT Line	GT		
NAVIGATION - Navigation connectée 3D avec reconnaissance vocale : Cartographie Europe, connexion automatique et permanente aux services de Navigation connectée (TOMTOM Traffic, Prix Carburants, Parkings, Météo, Recherche Locale), à l'aide d'une carte SIM intégrée au véhicule (<u>abonnement de 3 ans inclus</u>)											
SECURITE - SOS et Assistance : Appel d'urgence automatique ou manuel par push SOS, et mise en relation directe avec la plate-forme d'assistance Peugeot (24/24 - 7j/7)				Inclut la fonction 'Mirror Screen'	Inclus	-	●	●	●	●	
MAINTENANCE - Teleservices : Détection du besoin d'une intervention technique ou d'une opération d'entretien périodique, et transmission au réseau Peugeot pour prise de rendez-vous											
PACKS ET OPTIONS DE NAVIGATION (souscription en point de vente)											
Extension ou renouvellement des services de Navigation connectée (au-delà des 3 premières années d'abonnement)				Contrat de 1 an	60 €	-	○	○	○	○	○
				Contrat de 3 ans	130 €	-	○	○	○	○	○
Alertes Zones de Danger : Vous aide à identifier les situations demandant une attention accrue, en affichant sur l'écran de navigation la zone à risques et la distance pour y parvenir				Contrat de 1 an	99 €	-	○	○	○	○	○
				Contrat de 3 ans	199 €	-	○	○	○	○	○
PACKS ET OPTIONS DE SECURITE (souscription en point de vente)											
Tracking (avec l'option Peugeot connect SOS et Assistance) : - Consultez la position géographique de votre voiture sur votre espace personnel MyPeugeot (accessible sur le site MyPeugeot et sur l'application mobile MyPeugeot) ainsi que vos trajets passés ; vous pouvez également paramétrer des alertes qui vous parviendront par email selon les horaires et les zones de circulation de votre véhicule - En cas de vol de votre voiture, déposez plainte auprès des autorités compétentes puis prévenez Peugeot Assistance. La localisation de votre voiture sera alors transmise aux forces de l'ordre NB : le Pack Tracking vous fait également bénéficier du Pack Monitoring. -> Service réservé aux particuliers				Contrat de 1 an	175 €	-	○	○	○	○	○
				Contrat de 3 ans	445 €	-	○	○	○	○	○
PACKS ET OPTIONS DE MAINTENANCE (souscription en point de vente)											
Monitoring (avec l'option Peugeot connect SOS et Assistance) : Carnet d'entretien virtuel dans votre espace personnel MyPeugeot (accessible sur le site et sur l'application mobile MyPeugeot). Le Pack Monitoring vous fournit également des conseils d'éco-conduite personnalisés -> Service réservé aux particuliers				Contrat de 10 ans	GRATUIT	-	○	○	○	○	○

● : Série ○ : Option - : Indisponible

e-Kick

PEUGEOT et MICRO pionniers de la mobilité urbaine avec la trottinette à assistance électrique e-Kick.

PEUGEOT et MICRO se sont associés pour concevoir e-Kick.

Trottinette à assistance électrique offrant une expérience à l'usage à la fois active, fluide et facile, e-Kick permet d'optimiser les déplacements en ville en fonction des circonstances et des envies.



visuel non contractuel

Compacte avec un poids contenu de seulement 8,5 kg, e-Kick comporte des innovations majeures :

- un dispositif d'assistance électrique « **Motion Control** » développé par MICRO. Parfaitement intégré à la plateforme (batterie Lithium-Ion) et à la roue arrière (moteur), ce dispositif optimise l'assistance en fonction des sollicitations de l'utilisateur et offre une autonomie de 12 kilomètres. Il permet des déplacements jusqu'à 25 km/h et pour plus de sécurité, intègre en complément du frein classique un frein moteur qui régénère la batterie.
- un « **bras-guidon** » conçu par Peugeot Design Lab, associant esthétique et praticité. Ses mécanismes permettent un pliage aisé en quelques secondes et un transport sur la roue pour éviter de porter e-Kick.

Une station d'accueil, la « **dockstation** », permet de ranger l'e-Kick dans le coffre du nouveau SUV PEUGEOT 5008, tout en assurant la recharge de la batterie dès que le véhicule est en marche. Elle peut être positionnée librement sur le plancher de coffre.

En dehors de la voiture, la recharge peut aussi s'effectuer en une heure environ sur une prise de courant classique.



visuel non contractuel

e-Kick et Dockstation seront disponibles à partir du mois d'octobre dans le réseau Peugeot, et sur le site cycles.peugeot.fr

TARIFS (Prix Conseillés TTC)

e-Kick : **899 €**
Dockstation : **330 €**

REFERENCES

e-Kick : **16 221 502 80**
Dockstation : **16 202 994 80**

FINANCEMENTS

Peugeot PerspectiveS

TOUT EST DANS LA BOÎTE : le financement de votre Peugeot neuve, l'entretien, l'assistance et la garantie pendant toute la durée de votre financement. En fin de contrat, pas de soucis de revente, votre Point de Vente Peugeot reprend votre véhicule.

Faites vous plaisir en changeant de Peugeot neuve plus souvent et **profitez d'un loyer Diesel identique au loyer Essence !**

MOTORISATION	ACTIVE		ALLURE		CROSSWAY		GT Line		GT	
	1 ^{er} loyer*	Loyers suivants*	1 ^{er} loyer*	Loyers suivants*	1 ^{er} loyer*	Loyers suivants*	1 ^{er} loyer*	Loyers suivants*	1 ^{er} loyer*	Loyers suivants*
DIESEL										
GT BlueHDi 180 S&S EAT8							6 052 €	438 €	6 321 €	457 €
BlueHDi 130 S&S EAT8	4 968 €	360 €	5 266 €	383 €	5 513 €	400 €	5 571 €	404 €		
BlueHDi 130 S&S BVM6	4 706 €	342 €	5 004 €	365 €	5 251 €	382 €	5 309 €	386 €		
ESSENCE										
PureTech 180 S&S EAT8			5 280 €	416 €	5 528 €	435 €	5 586 €	439 €		
PureTech 130 S&S EAT8	4 604 €	358 €	4 902 €	387 €	5 149 €	406 €				
PureTech 130 S&S BVM6	4 342 €	338 €	4 640 €	367 €	4 888 €	386 €	4 946 €	390 €		

ÉQUIPEMENTS

7 places assises Aide au stationnement arrière Air conditionné automatique bi-zone Barres de toit longitudinales profilées Ecran tactile capacitif 8" Navigation connectée 3D à commande vocale Pack Enfants Jantes alliage 17" Pack Visibilité Projecteurs antibrouillard	Accès et démarrage mains libres Aide au stationnement avant + Visiopark 1 Jantes alliage 18" bi-ton diamantées Mirror Screen Navigation connectée 3D à commande vocale Rétroviseurs extérieurs rabattables électriquement Vitres latérales arrière et lunette arrière surteintées	Advanced Grip Control Jantes alliage 18" bi-ton diamantées avec pneumatique M+S Sérigraphie Crossway sur montants de portes Toit 'Black Diamond' Sellerie TEP & Alcantara® Crossway	Canules d'échappement de style chromées Toit 'Black Diamond' PEUGEOT i-Cockpit® Amplify Projecteurs 'Peugeot Full LED Technology'	Pack Drive Assist Hayon mains libres Jantes alliage 19" bi-ton diamantées vernis mat Passages de roues élargis Sellerie TEP & Alcantara®
-------------------------------------------------------------------------------------------------------------------------------------------------------------------------------------------------------------------------------------------------------------------------------------------------------	-----------------------------------------------------------------------------------------------------------------------------------------------------------------------------------------------------------------------------------------------------------------------------------------------------	-------------------------------------------------------------------------------------------------------------------------------------------------------------------------------------------------	--------------------------------------------------------------------------------------------------------------------------------------------	------------------------------------------------------------------------------------------------------------------------------------------------------

OPTION

Peinture métallisée : + 8€/mois *

Location Longue Durée (LLD) sur 49 mois et pour 40 000 km

* Exemples au 06/11/2018 pour la LLD d'un nouveau SUV Peugeot 5008 hors options, incluant 4 ans de garantie, d'entretien et d'assistance. Montants exprimés TTC et hors prestations facultatives. Offre réservée aux particuliers pour toute LLD d'un nouveau SUV Peugeot 5008 neuf dans le réseau Peugeot participant, sous réserve d'acceptation du dossier par CREDIPAR, SA au capital de 138.517.008 €, RCS Nanterre n° 317 425 981, 9 rue Henri Barbusse 92 230 GENNEVILLIERS. Le CPS PACK DUO peut être souscrit indépendamment de toute LLD aux conditions disponibles dans le réseau Peugeot participant. N° ORIAS 07 004 921 (www.orias.fr).

CHOISISSEZ VOTRE CONTRAT

CONTRATS DE SERVICES PEUGEOT SERENITE

JUSQU'A 7 ANS DE TRANQUILLITÉ FINANCIÈRE ET TECHNIQUE

Peugeot Sérénité, une gamme de Contrats de Service pensée pour votre tranquillité...

1/ PACK EXTENSION



L'assistance en cas de panne et d'accident 24h/24 – 7j/7, avec dépannage ou remorquage de votre véhicule si celui-ci ne peut être réparé sur place, ou en cas de perte ou d'enfermement des clés, de panne ou erreur de carburant ou crevaison.



La prise en charge, pièces et main-d'œuvre, des défaillances mécaniques, électriques ou électroniques au-delà de la période de garantie contractuelle.



Le rapatriement ou la poursuite du voyage par train 1^{re} classe ou avion classe-éco (si le voyage en train excède 8 heures).

2/ PACK ENTRETIEN



L'entretien : prise en charge des opérations liées au plan d'entretien de votre véhicule, préconisées par Automobiles PEUGEOT comme indiqué dans le carnet d'entretien.

3/ PACK DUO

L'addition des prestations et options des Packs Extension et Entretien

LES + SERVICES PEUGEOT

- > La sécurité d'un budget automobile maîtrisé.
- > La souscription possible de votre contrat durant les 2 premières années de votre PEUGEOT.
- > La souplesse : si vous changez vos habitudes de roulage, vous pouvez modifier le kilométrage ou la durée de votre contrat via la souscription d'un avenant.

4/ PACK PRIVILEGE

Comprend les prestations du Pack Duo auxquelles s'ajoutent :



Le remplacement des pièces d'usure, main-d'œuvre comprise (hors pneumatiques en option), avec des pièces 100% approuvées par PEUGEOT.



Le prêt de véhicule pendant une opération d'entretien (sous réserve d'appel 48 heures avant le rendez-vous).



La possibilité d'enrichir le contrat avec des options telles que la prise en charge du remplacement des pneumatiques, l'entretien spécifique aux véhicules à forte utilisation (conditions sévères d'utilisation mentionnées dans le carnet d'entretien).



Le pré-contrôle et 1er contrôle technique obligatoire (contrats de 48 mois et plus). Lavage extérieur de votre véhicule après chaque intervention.

PEUGEOT ASSURANCE¹

REPOSEZ-VOUS SUR L'EXPERTISE PEUGEOT

Bénéficiez d'un contrat sur-mesure, que vous soyez client particulier ou professionnel.

Avec le réseau PEUGEOT vos disposez d'un interlocuteur unique, proche de chez vous et toujours disponible pour votre véhicule.

PEUGEOT Assurance s'engage à faire réaliser la remise en état de votre véhicule dans votre point de vente PEUGEOT habituel ou chez tout autre réparateur agréé du réseau PEUGEOT. Vous avez ainsi l'assurance de réparations réalisées avec des pièces d'origine et dans le respect de la garantie constructeur.

Un niveau de protection élevé, c'est le minimum que peut vous offrir une assurance automobile. Complément de la gamme de services exclusifs du réseau PEUGEOT, PEUGEOT Assurance vous offre un niveau d'écoute, une disponibilité et une qualité de service dignes de votre confiance.

Protéger votre budget fait naturellement partie de nos prestations :

- > En cas de sinistre, vous n'avez aucune somme à avancer (hors franchise², le cas échéant).
- > Vous bénéficiez d'une mensualisation gratuite de votre prime.

VOTRE DEVIS
PERSONNALISÉ
GRATUIT AU



0 805 015 015³

(1) La présentation des garanties des produits PEUGEOT ASSURANCE ainsi que le recueil de la souscription sont effectués par AssurOne Group, Courtier en assurances, SA au capital de 2048 197€ - RCS Paris 478 193 386. Siège social 2/4 Bld de la Gare 95210 Saint-Gratien - Intermédiaire d'assurances immatriculé à l'ORIAS sous le n° 07 003 778 (www.orias.fr).

AssurOne Group et CREDIPAR sont soumis au contrôle de l'ACPR (Autorité de Contrôle Prudentiel et de Résolution) 61 rue Taitbout 75439 Paris 9°. PEUGEOT ASSURANCE est une marque déposée par PEUGEOT et exploitée par CREDIPAR, SA au capital de 138 517 008€ - 317 425 981 RCS Nanterre - 9 Rue Henri Barbusse 92230 Gennevilliers - Intermédiaire d'assurance immatriculé à l'ORIAS sous le N° 07004921 (www.orias.fr).

(2) Selon les conditions générales de ventes.

(3) Appel gratuit depuis un poste fixe.

PEUGEOT SE MET À VOTRE SERVICE

POUR ROULER EN TOUTE SÉRÉNITÉ



Peugeot Assistance

Assistance gratuite pendant 8 ans en cas de panne, accident, perte de clé... Prise en charge immédiate 24h/24 et 7j/7.

Actualisation gratuite de la navigation

4 Mises à jour par an, gratuite et à vie de la cartographie sur le site www.peugeot.fr

Bilan saisonnier gratuit

En été et en hiver, Peugeot vous offre un bilan gratuit de votre véhicule.

Pré-contrôle technique gratuit

Peugeot vous offre le pré contrôle technique et vous rembourse la contrevisite éventuelle si votre véhicule ne passe pas au contrôle technique suite à la réalisation des opérations préconisées.

Téléservices

Peugeot vous offre un service de détection automatique, d'alertes et d'échéances d'entretien. Ce service est gratuit et sans abonnement.

POUR VOUS SIMPLIFIER LA VIE



Prise de rendez-vous et devis en ligne

Sur www.rendezvousenligne.peugeot.fr ou votre application MyPeugeot.

Peugeot Rapide

5 prestations essentielles, réalisées avec ou sans RDV.

Paiement en 4 fois sans frais

Jusqu'à 1 200€ pour toute intervention à l'atelier.

Peugeot Webstore

Un véhicule neuf en stock au meilleur prix dans le point de vente de votre choix sur www.peugeotwebstore.com

Reprise Cash

Peugeot reprend votre véhicule. Recevez une estimation de sa valeur en quelques clics.

Peugeot Rent


Restez 100% mobile en toutes circonstances! Réservez votre location de voiture ou d'utilitaire sur www.peugeotrent.fr

POUR RESTER CONNECTÉ AVEC LA MARQUE


MYPEUGEOT

Retrouvez votre espace personnel **MYPEUGEOT** sur votre smartphone, pour consulter vos contrats, suivre votre plan d'entretien et bénéficier de nombreux avantages.

DISPONIBLE SUR



Téléchargez **MYPEUGEOT**
en flashant ce QR code



CARACTERISTIQUES TECHNIQUES

	ESSENCE		
	1,2L PureTech 130 S&S BVM6 ⁽¹⁾	PureTech 130 S&S EAT8 ⁽¹⁾	PureTech 180 S&S EAT8 ⁽¹⁾
MOTEURS			
Puissance administrative (CV)	7	7	10
Cylindrée (cm ³)	1 199	1 199	1 598
Nombre de cylindres / Disposition	3 en ligne	3 en ligne	4 en ligne
Nombre de soupapes par cylindre	4	4	4
Puissance maximum (kW CEE/ch CEE à tr/min)	96/130 à 5 500	96/130 à 5 500	133/180 à 5500
Couple maximum (Nm CEE à tr/min)	230 à 1 750	230 à 1 750	250 à 1 650
Stop & Start	Oui	Oui	Oui
Norme de dépollution	EURO 6	EURO 6	EURO 6
Type d'injection	Directe	Directe	Directe
Intervalle de maintenance	25 000 km ou 1 an	25 000 km ou 1 an	30 000 km ou 1 an

TRANSMISSIONS

Type		Manuelle	Automatique	Automatique
Nombre de rapports		6	8	8

MASSES & CHARGES

Masse à vide (kg)		1 320	1 430	1 430
Masse totale autorisée en charge (kg)		2 120	2 150	2 170
Masse maxi remorquable freinée - pente 12% (kg)		1 150	950	1 400
Masse totale roulant autorisée (kg)		3 270	3 100	3 570

PERFORMANCES *

Vitesse maximale (km/h)		188	196**	220**
0-100 km/h (s)		9,9	10,2	8,3
1 000 m départ arrêté (s)		31,4	31,7	29,1
80 à 120 km/h sur l'avant-dernier rapport (s)		9,6	7,2 (en Drive)	5 (en Drive)
80 à 120 km/h sur le dernier rapport (s)		13,6		

(1) Données provisoires en attente d'homologation

* Performances conducteur seul

** Vitesse maximale atteinte sur le 6ème rapport

CARACTERISTIQUES TECHNIQUES

CONSOUMATIONS & EMISSIONS	ESSENCE		
	1,2L PureTech 130 S&S BVM6 ⁽¹⁾	PureTech 130 S&S EAT8 ⁽¹⁾	PureTech 180 S&S EAT8 ⁽¹⁾
Consommation en cycle urbain (l/100km)	6,1	6	7 / 7,1*
Consommation en cycle extra-urbain (l/100km)	4,5	4,6	4,8 / 4,8*
Consommation en cycle mixte (l/100km)	5,1	5,1	5,6 / 5,6*
Emissions de CO ₂ (mixte) (g/km)	118 ⁽¹⁾	115 ⁽¹⁾	128 / 129* ⁽¹⁾

ROUES

Type de pneumatiques (en série ou en option selon version)	215/65 R17 V UBRR	215/65 R17 V UBRR	215/65 R17 V UBRR
	225/55 R18 V UBRR	225/55 R18 V UBRR	225/55 R18 V UBRR
	225/55 R18 V M+S	225/55 R18 V M+S	225/55 R18 V M+S
	205/55 R19 V UBRR	205/55 R19 V UBRR	205/55 R19 V UBRR
	-	-	-
Roue de secours	En série : Kit de dépannage pneumatique / En option : Type galette / Si option Advanced Grip Control : Type galette		

FREINS & SUSPENSIONS

Type de freins avant / arrière	Disques ventilés à étrier flottant et rattrapage automatique d'usure / Disques à étriers flottant
Type de suspension avant	Roues indépendantes - Essieu type Pseudo-Mac Pherson, ressorts hélicoïdaux et amortisseurs hydrauliques intégrés, pressurisés
Type de suspension arrière	Roues semi-indépendantes - Essieu à traverse déformable, amortisseurs hydrauliques, pressurisés

(1) Données provisoires en attente d'homologation

La prise de certaines options peut engendrer une augmentation du taux de rejet de CO₂.

* Consommations et émissions avec jantes 18" équipées de pneumatiques Mud and Snow (si option Advanced Grip Control)

UBRR = Pneus à Ultra Basse Résistance au Roulement

M+S = Pneus Mud and Snow

Les consommations de carburant du tableau ci-contre correspondent aux valeurs homologuées suivant la réglementation européenne applicable à tous les constructeurs et tous les véhicules particuliers vendus en Europe.

Ces valeurs vous permettent de comparer les véhicules et d'orienter votre choix :

- La consommation urbaine est obtenue sur un parcours de type urbain d'environ 4 kilomètres.

- La consommation extra-urbaine est obtenue sur un parcours extra-urbain de 7 kilomètres environ.

- La consommation mixte est obtenue sur la totalité des parcours urbain et extra-urbain, soit environ 11 kilomètres.

Ces valeurs sont obtenues dans des conditions d'essais strictes (température, masse, caractéristiques du banc d'essais à rouleaux, etc...) et avec un profil de roulage très calme. Les conditions réelles de circulation, les conditions atmosphériques, l'état de charge du véhicule, le style de conduite, la pression des pneumatiques, la présence d'une galerie (même sans chargement), l'utilisation importante de la climatisation et/ou du chauffage, l'état du véhicule peuvent bien sûr amener à des consommations différentes de celles homologuées.

Retrouvez tous les conseils d'Eco Conduite pour tirer le meilleur parti de votre véhicule sur www.peugeot.com.

CARACTERISTIQUES TECHNIQUES

	DIESEL		
	BlueHDi 130 S&S BVM6 ⁽¹⁾	BlueHDi 130 S&S EAT8 ⁽¹⁾	BlueHDi 180 S&S EAT8 ⁽¹⁾
MOTEURS			
Puissance administrative (CV)	6/7 ***	6	9
Cylindrée (cm ³)	1 499	1 499	1 997
Nombre de cylindres / Disposition	4 en ligne	4 en ligne	4 en ligne
Nombre de soupapes par cylindre	4	4	4
Puissance maximum (kW CEE/ch CEE à tr/min)	96/130 à 3750	96/130 à 3750	130/180 à 3750
Couple maximum (Nm CEE à tr/min)	300 à 1750	300 à 1750	400 à 2 000
Stop & Start	Oui	Oui	Oui
Norme de dépollution	EURO 6	EURO 6	EURO 6
Type d'injection	Directe	Directe	Directe
Intervalle de maintenance	30 000 km ou 1 an	30 000 km ou 1 an	30 000 km ou 1 an

TRANSMISSIONS

Type	Manuelle	Automatique	Automatique
Nombre de rapports	6	8	8

MASSES & CHARGES

Masse à vide (kg)	1 430	1 430	1 540
Masse totale autorisée en charge (kg)	2 180	2 200	2 280
Masse maxi remorquable freinée - pente 12% (kg)	1 300	1 200	1 800
Masse totale roulante autorisée (kg)	3 480	3 400	4 080

PERFORMANCES *

Vitesse maximale (km/h)	191	190 **	208 **
0-100 km/h (s)	11,1	11,8	9,2
1 000 m départ arrêté (s)	32,6	33,2	30,4
80 à 120 km/h sur l'avant-dernier rapport (s)	10,7	8,4 (en Drive)	6,1 (en Drive)
80 à 120 km/h sur le dernier rapport (s)	14,5		

(1) Données provisoires en attente d'homologation

* Performances conducteur seul

** Vitesse maximale atteinte sur l'avant dernier rapport

*** Puissance administrative selon monte pneumatique

CARACTERISTIQUES TECHNIQUES

CONSOUMMATIONS & EMISSIONS	DIESEL		
	BlueHDi 130 S&S BVM6 ⁽¹⁾	BlueHDi 130 S&S EAT8 ⁽¹⁾	BlueHDi 180 S&S EAT8 ⁽¹⁾
Consommation en cycle urbain (l/100km)	4,6	4,4	5,2
Consommation en cycle extra-urbain (l/100km)	3,7	3,8	4,5
Consommation en cycle mixte (l/100km)	4,1	4	4,8
Emissions de CO ₂ (mixte) (g/km)	106 ⁽¹⁾	102 ⁽¹⁾	124 ⁽¹⁾

ROUES

Type de pneumatiques (en série ou en option selon version)	215/65 R17 V UBRR	215/65 R17 V UBRR	-
	225/55 R18 V UBRR*	225/55 R18 V UBRR	225/55 R18 V UBRR
	225/55 R18 V M+S*	225/55 R18 V M+S	225/55 R18 V M+S
	205/55 R19 V UBRR	205/55 R19 V UBRR	205/55 R19 V UBRR
Roue de secours	-	-	235/50 R19 V
	En série : Kit de dépannage pneumatique / En option : Type galette / Si option Advanced Grip Control : Type galette (option roue de secours galette indisponible sur la motorisation BlueHDi 180 S&S EAT8)		

FREINS & SUSPENSIONS

Type de freins avant / arrière	Disques ventilés à étrier flottant et rattrapage automatique d'usure / Disques à étriers flottant
Type de suspension avant	Roues indépendantes - Essieu type Pseudo-Mac Pherson, ressorts hélicoïdaux et amortisseurs hydrauliques intégrés, pressurisés
Type de suspension arrière	Roues semi-indépendantes - Essieu à traverse déformable, amortisseurs hydrauliques, pressurisés

(1) Données provisoires en attente d'homologation

La prise de certaines options peut engendrer une augmentation du taux de rejet de CO₂.

UBRR = Pneus à Ultra Basse Résistance au Roulement

M+S = Pneus Mud and Snow

* Ces pneumatiques génèrent 7CV fiscaux

Les consommations de carburant du tableau ci-contre correspondent aux valeurs homologuées suivant la réglementation européenne applicable à tous les constructeurs et tous les véhicules particuliers vendus en Europe.

Ces valeurs vous permettent de comparer les véhicules et d'orienter votre choix :

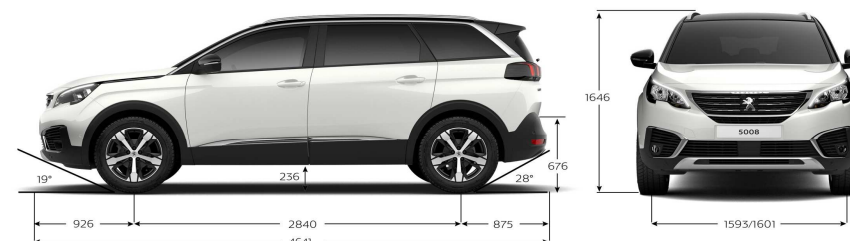
- La consommation urbaine est obtenue sur un parcours de type urbain d'environ 4 kilomètres.
- La consommation extra-urbaine est obtenue sur un parcours extra-urbain de 7 kilomètres environ.
- La consommation mixte est obtenue sur la totalité des parcours urbain et extra-urbain, soit environ 11 kilomètres.

Ces valeurs sont obtenues dans des conditions d'essais strictes (température, masse, caractéristiques du banc d'essais à rouleaux, etc...) et avec un profil de roulage très calme. Les conditions réelles de circulation, les conditions atmosphériques, l'état de charge du véhicule, le style de conduite, la pression des pneumatiques, la présence d'une galerie (même sans chargement), l'utilisation importante de la climatisation et/ou du chauffage, l'état du véhicule peuvent bien sûr amener à des consommations différentes de celles homologuées.

Retrouvez tous les conseils d'Eco Conduite pour tirer le meilleur parti de votre véhicule sur www.peugeot.com.

DIMENSIONS

Longueur (mm)	4 641
Largeur (mm)	1 844
Hauteur sans / avec barres de toit (mm)	1 640 / 1 646
Empattement (mm)	2 840
Porte-à-faux avant / arrière (mm)	926 / 875
Voies avant / arrière (mm)	1 593 / 1 601
Angle de pare-choc avant / arrière (degré)	19 / 28
Garde au sol (mm)	236
Diamètre de braquage entre trottoirs (m)	11,2



DIMENSIONS EXTERIEURES POUR LE GARAGE

Longueur avec attelage (mm)	4 740
Longueur avec volet ouvert (mm)	5 150
Largeur portes ouvertes avant / arrière (mm)	3 617 / 3 657
Largeur incluant rétroviseurs déployés / repliés (mm)	2 098 / 1 906
Hauteur capot ouvert (mm)	1 936
Hauteur coffre ouvert (mm)	2 048



DIMENSIONS INTERIEURES

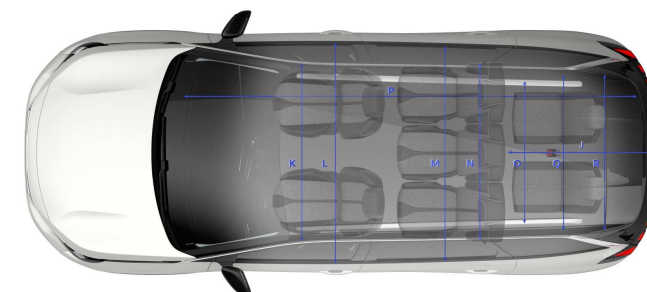
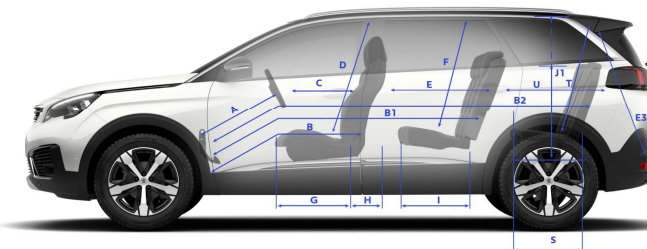
Nombre de places	5/7
Largeur aux coudes avant / arrière / 3 ^{ème} rang (mm)	1 487 / 1 505 / 1 264
Largeur aux épaules avant / arrière / 3 ^{ème} rang (mm)	1 453 / 1 432 / 1 198
Hauteur sous pavillon avant / arrière / 3 ^{ème} rang (mm) ⁽¹⁾	915 / 884 / 820 (847 / 827 / 820)
Distance max. dossier avant-pédales (mm)	816
Distance dossier avant - 2 nd rang (mm)	897
Distance 2 nd rang - 3 ^{ème} rang (mm)	770

COFFRE, RANGEMENTS & RESERVOIR

Longueur du coffre derrière le 2 nd rang (mm)	1 153
Longueur du coffre derrière le 3 ^{ème} rang (mm)	345
Longueur maximale de chargement (mm)	3 179
Largeur du coffre entre les passages de roues (mm)	1 172
Hauteur du coffre sous tendelet / sous pavillon (mm) ⁽¹⁾	553 / 931 (895)
Ouverture de coffre, hauteur / largeur (mm)	820 / 1 120
Volume du coffre (dm ³ VDA 210) ⁽²⁾ (sièges rang 3 retirés, position des sièges rang 2 maxi avant)	780
Volume du coffre (dm ³ VDA 214) ⁽²⁾ (sièges rang 2 rabattus en plancher plat, sièges rang 3 retirés – hors option toit panoramique)	1 940
Volume total des rangements dans l'habitacle (litres)	38
Capacité du réservoir de carburant (litres)	56

(1) Valeur entre parenthèses : avec toit ouvrant panoramique en option

(2) Mesuré suivant méthode VDA à l'aide de parallélépipèdes de 200x100x50 mm



A	746	(mm)
B	816	
B1	1713	
B2	2483	
C	587	
D	916	
E	899	
E3	820	
F	889	
G	612	
H	240	
I	487	
J	1153	
J1	553/931	
K	1453	
L	1487	
M	1505	
N	1432	
O	1198	
P	3179	
Q	1264	
R	1172	
S	380	
T	820	
U	770	



Découvrez le SUV 5008 et l'ensemble de la gamme Peugeot sur www.peugeot.fr

Réservez votre essai en ligne ou demandez une offre commerciale auprès du point de vente de votre choix

Les informations contenues dans ce document commercial correspondent aux caractéristiques techniques du véhicule présenté au moment de la diffusion.

Elles ne peuvent être considérées comme contractuelles, Automobiles PEUGEOT se réservant le droit de modifier les caractéristiques de ses modèles, en fonction notamment de l'évolution technique, sans être tenu de mettre à jour ce document.

Pour plus d'informations, veuillez contacter votre concessionnaire Peugeot.

Automobiles PEUGEOT - Société Anonyme au capital de 172 711 770 € RCS Nanterre 23552144503 – SIRET 55214450301248 APE 7010Z - 7 rue Henri Sainte-Claire Deville 92500 Rueil-Malmaison Tél : 01 55 94 81 00

