



Peugeot a édité ce guide pour vous aider à configurer votre EXPERT Combi selon vos désirs. Vous y trouverez aussi toutes les caractéristiques techniques qui distinguent votre EXPERT Combi et toutes les informations dont vous pouvez avoir besoin sur les services que Peugeot vous apporte.

Certaines versions ou couleurs et certains équipements, peuvent provisoirement être indisponibles en raison de ruptures d'approvisionnement de quelques fournisseurs. Merci de vous rapprocher de votre point de vente Peugeot pour plus de précision.

PEUGEOT EXPERT Combi

19A

TARIFS, ÉQUIPEMENTS ET CARACTÉRISTIQUES TECHNIQUES

Applicables au 4 février 2019



PEUGEOT



BVCert. 6033203

V1.0
16/01/2019

1. LA FINITION

Expert Combi (2 places de série)

Airbags frontaux conducteur & passager
Airbags latéraux conducteur & passager tête & thorax
Boucliers avant & arrière noirs teintés masse
Condamnation centralisée des portes avec télécommande
Détection de sous-gonflage Indirecte
ESC + aide au démarrage en côte
Enjoliveurs 16" avec cabochons noirs
Kit de dépannage pneumatique
Lève-vitres avant électriques
Portes arrière battantes avec lunette chauffante et essuie-vitre
Porte latérale coulissante droite vitrée
Prééquipement Radio (faisceaux complets jusqu'aux HP et tweeters AV + grilles + antenne)
Régulateur / Limiteur de vitesse
Siège conducteur réglable en hauteur
Siège passager individuel
Revêtement d'habitacle PVC
Une Prise 12V dans le coffre
Une Prise 12V sur planche de bord
Vitres latérales fixes teintées en rangs 2 et 3
Vitres arrière teintées fixes

Combinaison de sièges

2 places de série (3,5,6,8 ou 9 places en option payante)

2.1 LES ÉQUIPEMENTS

Expert Combi

CONFORT	Colonne de direction escamotable en cas de choc	●
	Condamnation centralisée des portes avec télécommande	●
	Direction assistée	●
	Essuie-vitre avant à intermittence avec gicleurs	●
	2 porte-gobelets, un côté conducteur et un côté passager	●
	Grand rangement en partie haute de planche de bord, avec volet	●
	Lève-vitres avant électriques	●
	Prise 12V dans le coffre	●
	Prise 12V sur planche de bord	●
	Rétroviseurs extérieurs manuels avec sonde de température	●
Volant réglable en hauteur et profondeur	●	

SECURITE	ABS	●
	Aide au Freinage d'Urgence (AFU)	●
	Airbags frontaux conducteur & passager	●
	Airbags latéraux conducteur & passager tête & thorax	●
	Détection de sous-gonflage indirecte	●
	ESC + aide au démarrage en côte	●
	Feux arrières avec deux feux antibrouillard et deux feux de recul intégrés	●
	Feux clignotants dans les projecteurs	●
	Kit de dépannage pneumatique	●
	Ordinateur de bord	●
	Projecteurs avec DRL à LED	●
	Régulateur / Limiteur de vitesse	●
	Témoin de non bouclage de ceinture côté conducteur	●
Témoin de non bouclage de ceinture avec nappe de détection sur siège individuel passager en Rang 1	●	

VITRES/PORTE	Portes arrières battantes avec lunette chauffante et essuie-vitre	●
	Porte latérale coulissante droite vitrée	●
	Verrouillage centralisé de tous les ouvrants - push sur planche de bord avec témoin - avec condamnation automatique en roulant	●
	Vitres arrières teintées fixes	●
	Vitres latérales fixes teintées en rangs 2, 3 et arrière	●
	Vitres latérales teintées en rang 1	●

● = de série

2.2 LES ÉQUIPEMENTS

		Expert Combi
STYLE	Boucliers avant & arrière noirs teintés masse	●
	Coques de rétroviseurs extérieurs + Protections latérales teintées masse	●
	Combiné LCD Picto Ambre (2 cadrans analogiques noirs sans relief, joncs noirs teintés masse, aiguilles éclairées blanches, LCD pictogramme ambre, 3 boutons, infos + trajet 1)	●
	Pare-chocs avant avec haut de pare-chocs peint, contour de grille de calandre peinte étincelle et partie inférieure teintée masse avec grille intégrée	●
	Pare-chocs arrière teinté masse	●
	Enjoliveurs 16'' avec cabochons noirs	●
	Volant moussé	●
	Rails de portes latérales coulissantes intégrés et cachés avec un enjoliveur	●
	Revêtement sol TPO	●
ASSISES	Fixations isofix	●
	Siège conducteur réglable en hauteur	●
	Siège passager individuel	●
AUDIO	Prééquipement Radio (faisceaux complets jusqu'aux HP et tweeters AV + grilles + antenne)	●
		● = de série

3. MODULARITE DES SIEGES

Configuration de série > 2 places



Configuration 3 places > option WACY



Configuration 8 places > option AN03



Configuration 6 places > option AL40 + WACY



Configuration 5 places > option AL40



Configuration Pack Tep 6 places > Option 46FX*



Configuration Pack Tep 9 places > Options AN16 + 46FX



* Le choix du garnissage 46FX seul entraine la banquette passagers 2 places en rang 1 avec rangement sous l'assise et la banquette 3 places en rang 2 fractionnable 2/3-1/3 rabattable en tablette et en portefeuille

4.1 LES COULEURS ET GARNISSAGES

Teintes opaques				Teintes métallisées				
Blanc Banquise	Noir Onyx*	Bleu Impérial	Rouge Ardent*	Gris Aluminium	Gris Platinium	Silky Grey	Orange Tourmaline	Brun Rich Oak
POWP	POXY	P04P	POX9	M0ZR	M0VL	M0EU	M0V7	M0G6

GARNISSAGES

EXPERT Combi	Tissu Curitiba mono-ton	42FR	<input checked="" type="radio"/>	<input type="radio"/>	<input type="radio"/>	<input type="radio"/>	<input type="radio"/>	<input type="radio"/>	<input type="radio"/>	<input type="radio"/>	<input type="radio"/>
	Tep noir ¹	46FX	<input checked="" type="radio"/>	<input type="radio"/>	<input type="radio"/>	<input type="radio"/>	<input type="radio"/>	<input type="radio"/>	<input type="radio"/>	<input type="radio"/>	<input type="radio"/>

● = de série

○ = en option

*Teinte payante


¹ Si prise des options Pack Tep 6 places et Pack Tep 9 places

Teintes opaques


Blanc Banquise



Noir Onyx



Bleu Impérial



Rouge Ardent




Teintes métallisées

Gris Aluminium



Gris Platinium




Silky Grey



Orange tourmaline



Brun Rich Oak



4.2 VISUEL GARNISSAGE

Tissu Curitiba mono-ton



4.3 ENJOLIVEUR



Cabochon Noir Roue tôle grise 16"

5.1 TOUT SAVOIR SUR EXPERT COMBI

	Compact	Standard		Long		
	BlueHDi 120 S&S BVM6	BlueHDi 120 S&S BVM6	BlueHDi 150 S&S BVM6	BlueHDi 120 S&S BVM6	BlueHDi 150 S&S BVM6	
Dimensions extérieures	Longueur hors tout (m)	4,606	4,956		5,308	
	Largeur hors tout (hors rétroviseur) (m)	1,920				
	Largeur rétroviseur repliés (m)	2,010				
	Largeur rétroviseur déployés (m)	2,204				
	Hauteur hors tout avec charge utile standard (en ODM) (m)	1,905	1,890	1,890		
	Empattement(m)	2,925	3,275	3,275		
	Porte-à-faux avant(m)	0,881	0,881	0,881		
	Porte-à-faux arrière(m)	0,803	0,803	1,153		
Dimensions intérieures	Longueur de chargement maxi (dossier passager en tablette) (m)	2,811	3,161	3,511		
	Longueur de chargement maxi derrière rang 1 (position nominale) (m)	2,063	2,413	2,763		
	Longueur de chargement maxi derrière rang 2 (position nominale) (m)	1,138	1,488	1,838		
	Longueur de chargement maxi derrière rang 3 (position nominale) (m)	0,266	0,608	0,958		
	Largeur de chargement entre passages de roues (m)	1,228				
	Largeur de chargement maxi (m)	1,618				
	Hauteur de chargement maxi (m)	1,334	1,337	1,339		
	Largeur aux coudes en rang 1 / rang 2 / rang 3 (m)	1,515/1,586/1,570				
Dimensions ouvrants	Largeur d'ouverture maxi Portes AR (m)	1,229	1,212			
	Hauteur d'ouverture Portes AR (m)	1,180	1,181			
	seuil mini-seuil maxi) (m)	0,587-0,610	0,584-0,653			
	Largeur d'ouverture maxi de(s) porte(s) coulissante(s) (m)	0,743	0,933			
	Hauteur d'ouverture de(s) porte(s) coulissante(s) (m)	1,181				
Maniabilité	Diamètre de braquage entre trottoirs (m)	11,3	12,4			
	Diamètre de braquage entre murs (m)	11,8	12,9			
Masses et Charges	Masse totale autorisée en charge (kg)	2650	2695	2750	2730	2785
	Masse à vide en ordre de marche (en kg)(mini sans options)	1634	1660	1726	1660	1759
	Masse maxi remorquable freinée avec report de charge (kg)	1800	1800	2300	1800	2300
	Charge sur pavillon (kg)	140 à 170				
	Charge maxi sur l'essieu avant (Kg)	1500	1500	1500	1500	1500
	Charge maxi sur l'essieu arrière (Kg)	1500	1500	1500	1500	1500

5.2 TOUT SAVOIR SUR EXPERT COMBI

		Compact	Standard	Long		
		BlueHDi 120 S&S BVM6	BlueHDi 120 S&S BVM6	BlueHDi 150 S&S BVM6	BlueHDi 150 S&S BVM6	
Motorisations et Boite de vitesse	Puissance administrative (cv)	6	6	8	6	8
	Cylindrée (cm ³)	1499	1499	1997	1499	1997
	Nombre de cylindres/ Disposition	4 en ligne				
	Nombre de soupapes par cylindre	2		4	2	4
	Puissance maxi en kW CEE / ch CEE à tr/min	88 à 3500	88 à 3500	110 à 4000	88 à 3500	110 à 4000
	Couple maxi en Nm CEE à tr/min	300 à 1750	300 à 1750	370 à 2000	300 à 1750	370 à 2000
	Norme de dépollution	Euro 6.c				
	Alésage x course (mm)	75 X 84,8	75 X 84,8	85 X 88	75 X 84,8	85 X 88
	Intervalle de maintenance	2 ans ou 40 000 km				
	Capacité du réservoir (L)	69				
	Réservoir AdBlue (L)	22,4				
	Nombre de rapports	6	6	6	6	6
Performances et Consommations	0 à 100 Km/h (en secondes)	12	12	10,3	12	10,3
	Vitesse maxi (en Km/h)	172	172	184	172	184
	1000 m départ arrêté (en secondes)	34	34	32,2	34	32,2
	Consommations Cycle urbain (l/100 Km)	5,2	5,2	6,1	5,2	6,1
	Consommations Cycle extra-urbain (l/100 Km)	4,6	4,6	5	4,6	5
	Consommations Cycle mixte (l/100 Km)	4,8	4,8	5,4	4,8	5,4
	Emissions de CO ₂ (g/Km) (mixte)	128	128	142	128	142
Freins et Suspension	Type de pneumatiques	215/75 R16				
	Type de freins	Disques (ventilés à l'avant)				
	Type de suspension avant	Pseudo Mc Pherson				
	Type de suspension arrière	Train à bras tirés à triangles obliques				


Les consommations de carburant du tableau ci-dessus correspondent aux valeurs homologuées suivant la réglementation européenne applicable à tous les constructeurs et tous les véhicules particuliers vendus en Europe. Ces valeurs vous permettent de comparer les véhicules et d'orienter votre choix :

- La consommation urbaine est obtenue sur un parcours de type urbain d'environ 4 kilomètres.
- La consommation extra-urbaine est obtenue sur un parcours extra-urbain de 7 kilomètres environ.
- La consommation mixte est obtenue sur la totalité des parcours urbain et extra-urbain, soit environ 11 kilomètres.


Ces valeurs sont obtenues dans des conditions d'essais strictes (température, masse, caractéristiques du banc d'essais à rouleaux, etc...) et avec un profil de roulage très calme. Les conditions réelles de circulation, les conditions atmosphériques, l'état de charge du véhicule, le style de conduite, la pression des pneumatiques, la présence d'une galerie (même sans chargement), l'utilisation importante de la climatisation et/ou du chauffage, l'état du véhicule peuvent bien sûr amener à des consommations différentes de celles homologuées.

Retrouvez tous les conseils d'Eco Conduite pour tirer le meilleur parti de votre véhicule sur www.peugeot.com.

5.3 TOUT SAVOIR SUR EXPERT COMBI



- (1) Compact
- (2) Standard
- (3) Long
- (4) 1940 / 1930 avec option PTAC majorée



6.1 CHOISISSEZ VOTRE VERSION EXPERT COMBI

Silhouettes	Moteurs	Puiss. ch	CO ₂	P.A.	Types Mines	Codes versions	Prix		Malus*
							TTC	HT	
Compact 2 places**	BlueHDi S&S BVM6	120	128	6CV	VAYHVK- N2F00K	1PK0 NM L MC K B0 A0 C0	28 550	23 791,67	90
Standard 2 places**	BlueHDi S&S BVM6	120	128	6CV	VAYHVK- N2F00L	1PK0 NN L MC K B0 A0 C0	29 550	24 625,00	90
	BlueHDi S&S BVM6	150	142	8CV	VEAHXK- N2F00L	1PK0 NN L KB K B0 A0 C0	31 350	26 125,00	860
Long 2 places**	BlueHDi S&S BVM6	120	128	6CV	VAYHVK- N2F00N	1PK0 NP L MC K B0 A0 C0	30 550	25 458,33	90
	BlueHDi S&S BVM6	150	142	8CV	VEAHXK- N2F00N	1PK0 NP L KB K B0 A0 C0	32 350	26 958,33	860

Les émissions de CO₂ renseignées sont mixtes et exprimées en grammes par kilomètre.

*Malus : Montants communiqués à titre indicatif dans l'attente de l'adoption de la loi de finances 2019

** Véhicule équipé de 2 places assises (siège conducteur + siège passager individuel).

Une configuration 5 places requière, par exemple, la prise de l'option Banquette monobloc rang 2 (AL40)

Depuis le 1er janvier 2009, à partir du 3ème enfant à charge, réduction de 20g de CO₂ par enfant pour l'achat d'un nouveau véhicule de 5 places ou plus.

Le tarif comprend les frais de transport, de préparation, le jeu de plaques d'immatriculation définitives (pose comprise) et 5 litres de carburant. La carte grise est à la charge de l'acheteur.

Pneumatiques : la marque des pneumatiques ne peut faire l'objet d'option à la commande.

Ce tarif conseillé est susceptible d'évoluer. Nous vous invitons à consulter votre concessionnaire ou vendeur agréé pour communication des prix en vigueur et de l'offre disponible au moment de l'achat. Ces prix publics conseillés s'entendent en Euros (EUR) HT ainsi que Toutes Taxes Comprises avec TVA incluse au taux de 20%.

6.2 CHOISISSEZ VOS OPTIONS EXPERT COMBI

			Prix	
			TTC	HT
CONFORT	Air conditionné manuel	RE01	1 000	833,33
	Air conditionné additionnel arrière et pavillon avec diffusion douce (entraîne l'air conditionné manuel) (indisponible sur la silhouette Compact)	NR02	1 750	1 458,33
	Aide au stationnement arrière	UB01	350	291,67
	Pack Confort (Air conditionné manuel + Système audio RD6 + 2 prises 12V + Fonction bluetooth® + Pack Electrique + Aide au stationnement arrière + Projecteurs antibrouillard) (Incompatible avec le Pack Look)	J4A2	1 850	1 541,67
	Pack Essentiel (Air conditionné manuel + Système audio RD6 + 2 prises 12V + Fonction bluetooth®)	J4SR	1 300	1 083,33
SECURITE	Peugeot Connect SOS et Assistance	YR07	300	250,00
	Projecteurs antibrouillard	PR01	180	150,00
	Roue de secours homogène	RS03	120	100,00
VITRES & PORTES	Porte latérale coulissante gauche vitrée (Si prise de l'option Vitre latérale coulissante rang 2, entraîne la vitre coulissante sur la porte latérale gauche)	WZ07	500	416,67
	Vitre latérale coulissante rang 2 (entraîne surteintage des vitrages R2, R3 et AR)	VG02	450	375,00
	Pack Electrique (lève-vitres impulsions et rétroviseurs électriques et chauffants)	RJ05	150	125,00
STYLE	Peinture opaque Noir Onyx	POXY	400	333,33
	Peinture opaque Rouge Ardent (incompatible avec le Pack Look)	POX9	400	333,33
	Peinture métallisée	OMM0	650	541,67
	Pack Look sur Compact et Standard (pare-chocs avant et arrière peints, coques de rétroviseurs extérieurs peintes, commandes d'ouverture extérieure peintes, baguettes teintées, projecteurs antibrouillard, DRL à LED) (entraîne le Pack Electrique) (Incompatible avec le Pack Confort, le Pack Confort Nav, le Pack Essentiel Nav et la peinture opaque Rouge Ardent)	PD22	550	458,33
	Pack Look sur Long (pare-chocs avant peint et arrière semi-peint, coques de rétroviseurs extérieurs peintes, commandes d'ouverture extérieure peintes, baguettes teintées, projecteurs antibrouillard, DRL à LED) (entraîne le Pack Electrique) (Incompatible avec le Pack Confort, le Pack Confort Nav, le Pack Essentiel Nav et la peinture opaque Rouge Ardent)	PD69	550	458,33
ASSISES	Banquette rang 1 : 2 places passager avec rangement sous l'assise (3 places avant)	WACY	200	166,67
	Banquette 2/3-1/3 rang 2 et banquette monobloc rang 3 (configuration 8 places)*	AN03	1 200	1 000,00
	Banquette monobloc rang 2 (configuration 5 places)*	AL40	550	458,33
	Pack Tep 6 places (banquette passagers 2 places en rang 1 avec rangement sous l'assise et banquette 3 places en rang 2 fractionnable 2/3-1/3 rabattable en tablette et en portefeuille) (Impose la prise du garnissage Tep noir 46FX) (Indisponible sur la silhouette Compact)	46FX	1 000	833,33
	Pack Tep 9 places¹ (Pack Tep 6 places + banquette 3 places en rang 3 fractionnable 2/3-1/3 rabattable en tablette et en portefeuille) (Impose la prise du garnissage Tep noir 46FX) (Indisponible sur la silhouette Compact)	AN16 + 46FX	1 700	1 416,67

○ = en option

* La prise de l'option WACY avec les options AN03/AL40 entraîne 1 place supplémentaire à l'avant.

¹ Pack décomposé comme suit sur le bon de commande : Pack Tep 9 places AN16 à 700€ TTC et garnissage Tep noir 46FX à 1000€ TTC.

Ce tarif conseillé est susceptible d'évoluer. Nous vous invitons à consulter votre concessionnaire ou vendeur agréé pour communication des prix en vigueur et de l'offre disponible au moment de l'achat. Ces prix publics conseillés s'entendent en Euros (EUR) HT ainsi que Toutes Taxes Comprises avec TVA incluse au taux de 20%.

6.3 CHOISISSEZ VOS OPTIONS EXPERT COMBI

		Prix		
		TTC	HT	
MULTIMEDIA & NAVIGATION	Navigation 3D connectée à commande vocale, accessible depuis l'écran tactile 7" (connectivité via smartphone sans option Peugeot Connect SOS et Assistance) (Fonction Mirror Screen (compatible Android Auto, MirrorLink® et Apple CarPlay™), Fonction Bluetooth®) ¹	WL3I	1 450	1 208,33
	Pack Confort Nav (Air conditionné manuel + Pack Electrique + Aide au stationnement arrière + Projecteurs antibrouillard + Navigation 3D connectée à commande vocale accessible depuis l'écran tactile 7" (connectivité via smartphone sans option Peugeot Connect SOS et Assistance) avec fonctions Mirror Screen (compatible Android Auto, MirrorLink® et Apple CarPlay™) et Bluetooth® + 1 Prise USB + 1 Prise Jack) (Incompatible avec le Pack Look)	J4P6	2 850	2 375,00
	Pack Essentiel Nav (Air conditionné manuel + Pack Electrique + Navigation 3D connectée à commande vocale accessible depuis l'écran tactile 7" (connectivité via smartphone sans option Peugeot Connect SOS et Assistance) avec fonctions Mirror Screen (compatible Android Auto, MirrorLink® et Apple CarPlay™) et Bluetooth® + 1 Prise USB + 1 Prise Jack) (Incompatible avec le Pack Look)	J4P8	2 450	2 041,67
	Système audio RD6 (Radio + 2HP + 2 tweeters) + 2 prises 12V + fonction bluetooth®	WLYR	450	375,00
	Radio 4 HP avec écran tactile capacitif 7" : Fonction Mirror Screen (compatible Android Auto, MirrorLink® et Apple CarPlay™), Fonction Bluetooth®, 1 Prise USB, 1 Prise Jack	WL3K	900	750,00
OPTIONS SPECIFIQUES	Attelage monobloc avec col de cygne (démontable avec outil)	AQ06	600	500,00
	Attelage RDSO avec rotule col de cygne (démontable sans outil)	AQ05	700	583,33
	Pack Motricité sur Compact (Pack tous chemins (tôle de protection sous moteur (épaisseur 20mm) + réhausse des suspensions (25mm de garde au sol supplémentaire) + Grip Control + Jantes Tôlées 17" + Roue de secours homogène) (Entraîne pneus neige utilisables toute l'année)	J4TC	750	625,00
	Pack Motricité sur Standard et Long (Pack tous chemins (tôle de protection sous moteur (épaisseur 20mm) + réhausse des suspensions (25mm de garde au sol supplémentaire) + Grip Control + Jantes Tôlées 17"+ Charge utile majorée 1200 kg + Roue de secours homogène) (Entraîne pneus neige utilisables toute l'année)		1 250	1 041,67
○ = en option				

Ce tarif conseillé est susceptible d'évoluer. Nous vous invitons à consulter votre concessionnaire ou vendeur agréé pour communication des prix en vigueur et de l'offre disponible au moment de l'achat. Ces prix publics conseillés s'entendent en Euros (EUR) HT ainsi que Toutes Taxes Comprises avec TVA incluse au taux de 20%.

7. CHOISISSEZ VOTRE CONTRAT

JUSQU'A 7 ANS DE TRANQUILLITÉ FINANCIÈRE ET TECHNIQUE

3 contrats pour 3 niveaux de service au choix pour profiter de votre PEUGEOT.

1/ EXTENSION DE GARANTIE



La prise en charge, pièces et main-d'œuvre, des défaillances mécaniques, électriques ou électroniques au-delà de la période de garantie contractuelle.



L'assistance en cas de panne et d'accident 24h/24 - 7j/7, avec dépannage ou remorquage de votre véhicule si celui-ci ne peut être réparé sur place, ou en cas de perte ou d'enfermement des clés, de panne ou erreur de carburant ou crevaison.



Le prêt d'un véhicule de remplacement si le véhicule ne peut être réparé dans les deux heures de survenance (jusqu'à 4 jours ouvrables).



L'hébergement sur place en cas d'immobilisation du véhicule (jusqu'à 3 nuits pour le conducteur et ses passagers).



Le rapatriement ou la poursuite du voyage par train 1^{re} classe ou avion classe-éco (si le voyage en train excède 8 heures).

2/ ENTRETIEN PLUS



Le remplacement des pièces d'usure, main-d'œuvre comprise (hors pneumatiques en option).



Le pré-contrôle et 1er contrôle technique obligatoire (contrats de 48 mois et plus). Lavage extérieur de votre véhicule après chaque intervention.



L'entretien : prise en charge des opérations liées au plan d'entretien de votre véhicule, préconisées par Automobiles PEUGEOT comme indiqué dans le carnet d'entretien.



Le prêt de véhicule pendant une opération d'entretien (sous réserve d'appel 48 heures avant le rendez-vous).

3/ MAINTENANCE

Extension de garantie + entretien plus.

LES + SERVICES PEUGEOT

- > La sécurité d'un budget automobile maîtrisé.
- > La souscription possible de votre contrat durant les 2 premières années de votre PEUGEOT.
- > La souplesse : si vous changez vos habitudes de roulage, vous pouvez modifier le kilométrage ou la durée de votre contrat via la souscription d'un avenant.

PEUGEOT ASSURANCE ¹

REPOSEZ-VOUS SUR L'EXPERTISE PEUGEOT

Bénéficiez d'un contrat sur-mesure, que vous soyez client particulier ou professionnel. Avec le réseau PEUGEOT vous disposez d'un interlocuteur unique, proche de chez vous et toujours disponible pour votre véhicule.

PEUGEOT Assurance s'engage à faire réaliser la remise en état de votre véhicule dans votre point de vente PEUGEOT habituel ou chez tout autre réparateur agréé du réseau PEUGEOT. Vous avez ainsi l'assurance de réparations réalisées avec des pièces d'origine et dans le respect de la garantie constructeur.

Un niveau de protection élevé, c'est le minimum que peut vous offrir une assurance automobile. Complément de la gamme de services exclusifs du réseau PEUGEOT, PEUGEOT Assurance vous offre un niveau d'écoute, une disponibilité et une qualité de service dignes de votre confiance.

Protéger votre budget fait naturellement partie de nos prestations :

- > En cas de sinistre, vous n'avez aucune somme à avancer (hors franchise², le cas échéant).
- > Vous bénéficiez d'une mensualisation gratuite de votre prime.

VOTRE DEVIS PERSONNALISÉ GRATUIT AU

 **0 805 015 015** ³

(1) La présentation des garanties des produits PEUGEOT ASSURANCE ainsi que le recueil de la souscription sont effectués par AssurOne Group, Courtier en assurances, SA au capital de 2048 197 € - RCS Paris 478 193 386. Siège social 2/4 Bld de la Gare 95210 Saint-Gratien - Intermédiaire d'assurances immatriculé à l'ORIAS sous le n° 07 003 778 (www.oriass.fr).

AssurOne Group et CREDIPAR sont soumis au contrôle de l'ACPR (Autorité de Contrôle Prudentiel et de Résolution) 61 rue Taitbout 75439 Paris 9^e. PEUGEOT ASSURANCE est une marque déposée par PEUGEOT et exploitée par CREDIPAR, SA au capital de 138 517 008 € - 317 425 981 RCS Nanterre - 9 Rue Henri Barbusse 92230 Gennevilliers - Intermédiaire d'assurance immatriculé à l'ORIAS sous le N° 07004921 (www.oriass.fr).

(2) Selon les conditions générales de ventes.

(3) Appel gratuit depuis un poste fixe.

8. PEUGEOT SE MET À VOTRE SERVICE

POUR ROULER EN TOUTE SÉRÉNITÉ



Peugeot Assistance

Assistance gratuite pendant 8 ans en cas de panne, accident, perte de clé... Prise en charge immédiate 24h/24 et 7j/7.

Actualisation gratuite de la navigation

Mise à jour gratuite et à vie de la cartographie sur votre Espace Personnel MyPeugeot.


Bilan saisonnier gratuit

En été et en hiver, Peugeot vous offre un bilan gratuit de votre véhicule.

Pré-contrôle technique gratuit

Peugeot vous offre le pré contrôle technique et vous rembourse la contrevisite éventuelle si votre véhicule ne passe pas au contrôle technique suite à la réalisation des opérations préconisées.

POUR VOUS SIMPLIFIER LA VIE



Prise de rendez-vous et devis en ligne

Sur www.rendezvousenligne.peugeot.fr ou votre application MyPeugeot.

Peugeot Rapide

5 prestations essentielles, réalisées avec ou sans RDV.

Paiement en 4 fois sans frais

Jusqu'à 1 200€ pour toute intervention à l'atelier.

Peugeot Webstore

Un véhicule neuf en stock au meilleur prix dans le point de vente de votre choix sur www.peugeotwebstore.com

Reprise Cash

Peugeot reprend votre véhicule. Recevez une estimation de sa valeur en quelques clics.

Peugeot Rent

Restez 100% mobile en toutes circonstances! Réservez votre location de voiture ou d'utilitaire sur www.peugeotrent.fr

POUR RESTER CONNECTÉ AVEC LA MARQUE

MYPEUGEOT

Quand vous voulez et où que vous soyez, MYPEUGEOT est votre espace personnalisé dédié, conçu pour faciliter votre quotidien automobile et vous faire profiter de nombreux avantages.



Téléservices

Peugeot vous offre un service de détection automatique, d'alertes et d'échéances d'entretien. Ce service est gratuit et sans abonnement.



Les informations contenues dans ce document commercial correspondent aux caractéristiques techniques du véhicule présenté au moment de la diffusion. Elles ne peuvent être considérées comme contractuelles, Automobiles PEUGEOT se réservant le droit de modifier les caractéristiques de ses modèles, en fonction notamment de l'évolution technique, sans être tenu de mettre à jour ce document. Pour plus d'informations, veuillez contacter votre concessionnaire Peugeot.