



SUV PEUGEOT 2008

Tarifs, Équipements et Caractéristiques Techniques

Code Tarif: TARIF 19A, V3.0 applicable au 04 Mars 2019



BVCert. 6033203



PEUGEOT

ÉQUIPEMENTS DE SÉRIE	TARIFS	ÉQUIPEMENTS	TEINTES ET GARNISSAGES	OPTIONS	FINANCEMENTS	SERVICES	CARACTÉRISTIQUES TECHNIQUES	DIMENSIONS
----------------------	--------	-------------	------------------------	---------	--------------	----------	-----------------------------	------------

PRINCIPAUX ÉQUIPEMENTS DE SÉRIE PAR FINITION

ACTIVE	SIGNATURE = ACTIVE +	ALLURE = ACTIVE +	GT Line = ALLURE +	CROSSWAY = ALLURE +
SÉCURITÉ				
<ul style="list-style-type: none"> - 6 airbags (frontaux / latéraux / rideaux) - ABS, AFU, REF, ESP - Appuie-tête arrière virgule (x3) - Détection de sous gonflage - Hill Assist (aide au démarrage en côte) - Kit de dépannage pneumatique - Projecteurs antibrouillard - Projecteurs avec feux diurnes à LED 	<ul style="list-style-type: none"> - Pack visibilité (allumage automatique des feux de croisement, essuie-vitre avant à déclenchement automatique et rétroviseur intérieur photosensible) 	<ul style="list-style-type: none"> - Pack visibilité (allumage automatique des feux de croisement, essuie-vitre avant à déclenchement automatique et rétroviseur intérieur photosensible) - Projecteurs antibrouillard avec fonction cornering (éclairage statique d'intersection) 		<ul style="list-style-type: none"> - Grip Control
ASSISTANCES À LA CONDUITE & AIDES À LA MANŒUVRE				
<ul style="list-style-type: none"> - Régulateur / limiteur de vitesse 	<ul style="list-style-type: none"> - Aide au stationnement arrière 	<ul style="list-style-type: none"> - Aide au stationnement arrière 		<ul style="list-style-type: none"> - Caméra de recul
JANTES, ESTHÉTIQUE EXTÉRIEURE & INTÉRIEURE				
<ul style="list-style-type: none"> - Enjoliveurs 16" 'SILICE' - Barres de toit peintes aluminium - Becquet couleur carrosserie avec enjoliveur noir brillant (chrome sur Noir Perla Nera) - Enjoliveur supérieur de portes arrière noir brillant (chrome sur Noir Perla Nera) - Feux arrière à griffes 3D LED - Poignée de frein à main type aviation en cuir fleur - Poignées de portes couleur carrosserie - Projecteurs avant avec masque noir / chrome - Rétroviseurs couleur caisse - Rétroviseurs électriques et chauffants - Volant croûte de cuir 	<ul style="list-style-type: none"> - Enjoliveurs 16" 'ZIRCONIUM' - Monogramme extérieur 'Signature' - Passage de roues rapportés noirs - Crosses de porte et commandes d'ouverture de porte intérieur noir brillant - Enjoliveur de console noir brillant - Vitrages arrière surteintés 	<ul style="list-style-type: none"> - Jantes alliage 16" diamantées 'AQUILA' gris storm - Becquet couleur carrosserie avec enjoliveur chrome brillant - Elargisseurs d'ailes et bas de caisse - Enjoliveur supérieur de portes arrière chrome brillant - Lêcheurs de vitres latérales chromés - Sabots avant et arrière gris pailleté - Seuils de coffre inox - Vitrage arrière surteinté - Volant cuir fleur 	<ul style="list-style-type: none"> - Jantes alliage 17" diamantées 'ERIDAN' noir brillant - Barres de toit noir brillant - Becquet couleur caisse avec enjoliveur noir brillant (chrome sur Noir Perla Nera) - Canule d'échappement de style - Coques de rétroviseurs Noir Perla Nera - Crosses de portes noir brillant, liseré rouge à l'avant - Enjoliveur supérieur de portes arrière noir brillant (chrome sur Noir Perla Nera) - Jonc de calandre Noir Perla Nera, lettrage Peugeot rouge, sabot avant et arrière inox - Monogrammes arrière et latéraux GT Line - Pédalier sport et seuils de portes aluminium - Vitrage arrière surteinté - Volant cuir fleur, perforé avec surpiqûres rouges 	<ul style="list-style-type: none"> - Jantes alliage 17" diamantées 'ERIDAN' anthra brillant - Badges latéraux 'Crossway' motif boussole - Becquet couleur carrosserie avec enjoliveur noir brillant (sauf teinte Noir Perla Nera) - Coques de rétroviseurs chrome brillant - Enjoliveur supérieur de portes arrière noir brillant (chrome sur Noir Perla Nera) - Pédalier aluminium - Seuils de portes aluminium - Stickers de montants de portes - Vitrage arrière surteinté - Volant cuir fleur, perforé avec surpiqûres bleues
CONFORT				
<ul style="list-style-type: none"> - Air conditionné manuel - Boîte à gants ventilée - Lève-vitres avant électriques, impulsionnel côté conducteur - Peugeot i-Cockpit® : combiné tête haute, volant compact et grand écran tactile - Prises 12V (x2) - Volant compact réglable en hauteur et profondeur 	<ul style="list-style-type: none"> - Air conditionné automatique bizona - Lève-vitres avant et arrière électriques impulsionnels - Rétroviseurs rabattables électriquement et chauffants 	<ul style="list-style-type: none"> - Air conditionné automatique bizona - Lève-vitres avant et arrière électriques impulsionnels - Rétroviseurs rabattables électriquement 		<ul style="list-style-type: none"> - Toit panoramique
GARNISSAGES & SIEGES				
<ul style="list-style-type: none"> - Sellerie Tissu 'Tokyo' Mistral 	<ul style="list-style-type: none"> - Sellerie Tissu "Tokyo" Mistral, surpiqûres Bleu Cardio 	<ul style="list-style-type: none"> - Sellerie TEP & Tissu 'Oxford' Mistral 	<ul style="list-style-type: none"> - Sellerie TEP & Tissu 'Oxford' Mistral avec surpiqûres rouges 	<ul style="list-style-type: none"> - Sellerie TEP & 'Alcantara®' Mistral avec surpiqûres bleues
<ul style="list-style-type: none"> - Banquette rabattable 2/3 - 1/3 Magic Flat - Siège conducteur réglable en hauteur 		<ul style="list-style-type: none"> - Plafonnier à LED 	<ul style="list-style-type: none"> - Peugeot LED Track - Siège passager réglable en hauteur - Surtapis noirs avec surpiqûres rouges 	<ul style="list-style-type: none"> - Siège passager réglable en hauteur - Surtapis noirs avec surpiqûres bleues et logo Crossway brodé
MULTIMÉDIA & NAVIGATION				
<ul style="list-style-type: none"> - Radio 6 HP avec écran tactile capacitif 7" (Bluetooth, USB, commandes au volant) 	<ul style="list-style-type: none"> - Fonction Mirror Screen (Compatible Android Auto, MirrorLink® et Apple CarPlayT) 	<ul style="list-style-type: none"> - Navigation connectée 3D avec reconnaissance vocale et fonction 'Mirror Screen' (compatible Android Auto, MirrorLink® et Apple CarPlay™) 	<ul style="list-style-type: none"> - Peugeot Connect : Navigation 3D connectée, Peugeot Connect SOS & Assistance, Téléservices 	<ul style="list-style-type: none"> - Peugeot Connect : Navigation 3D connectée, Peugeot Connect SOS & Assistance, Téléservices

ABS : antiblocage de roue ; **REF** : répartiteur électronique de freinage ; **AFU** : assistance au freinage d'urgence ; **ESP** : contrôle dynamique de stabilité

Grip Control : système d'antipatinage optimisé à 5 modes d'adhérence, pneus toutes saisons M+S (boue et neige)

Peugeot Connect : navigation connectée 3D avec reconnaissance vocale, abonnement de 3 ans inclus aux services de navigation connectée (TOMTOM Traffic, Prix Carburants, Parkings, Météo, Recherche Locale), SOS et Assistance, Téléservices

Peugeot LED Track : garniture de pavillon avec grattage laser rétroéclairé

Toit panoramique : toit vitré panoramique avec éclairage d'ambiance LED et vélum d'occultation électrique

TARIFS (Prix Conseillés TTC)

Moteur / Boîte de vitesses	*CO ₂ (g/km)	Puiss. fiscale (CV)	Bonus / Malus*	ACTIVE	SIGNATURE	ALLURE	GT Line	CROSSWAY
DIESEL								
BlueHDi 120 S&S EAT6	102 ⁽¹⁾	6 ⁽¹⁾	-	-	-	26 750 €	27 950 €	28 400 €
BlueHDi 100 S&S BVM5	86 ⁽¹⁾	5 ⁽¹⁾	-	21 850 €	22 500 €	24 150 €	25 350 €	25 800 €
ESSENCE								
PureTech 130 S&S BVM6	112 ⁽¹⁾	7 ⁽¹⁾	-	-	22 350 €	23 600 €	24 800 €	25 250 €
PureTech 110 S&S EAT6	114 ⁽¹⁾	6 ⁽¹⁾	-	-	23 350 €	24 600 €	25 800 €	26 250 €
PureTech 82 S&S BVM5	112 ⁽¹⁾	4 ⁽¹⁾	-	19 200 €	20 250 €	21 500 €	-	-

⁽¹⁾ Données indicatives sous réserve d'homologation

*Les émissions de CO₂ renseignées sont mixtes. **Bonus/Malus : Montants indiqués suivant les dispositions législatives et réglementaires en vigueur.

Prix Conseillés TTC : Le tarif comprend les frais de transport, de préparation, le jeu de plaques d'immatriculation définitives (pose comprise) et 5 litres de carburant. La carte grise est à la charge de l'acheteur. Ce tarif conseillé est susceptible d'évoluer. Nous vous invitons à consulter votre point de vente pour qu'il vous communique les prix en vigueur et l'offre disponible au moment de l'achat. Ces prix publics conseillés s'entendent en Euros (EUR) avec TVA incluse au taux de 20%.

ÉQUIPEMENTS

SÉCURITÉ

Airbags frontaux conducteur et passager (passager neutralisable par clé), airbags latéraux conducteur et passager avant, airbags rideaux de tête aux places avant et arrière

Allumage automatique des feux de détresse

ABS (antiblocage des roues) avec REF (répartiteur électronique de freinage)

AFU (assistance au freinage d'urgence)

Appuie-tête arrière virgule (x3)

Ceintures de sécurité arrière 3 points et fixations ISOFIX aux places latérales

Ceintures de sécurité avant avec enrouleurs pyrotechniques et limiteurs d'effort

Contrôle dynamique de stabilité ESP et antipatinage ASR

Détection de sous-gonflage indirecte

Feux arrière à griffes 3D LED

Grip Control : système d'antipatinage optimisé à 5 modes d'adhérence, pneus toutes saisons M+S

Hill Assist : aide au démarrage en côte

Indicateur de température extérieure

Indicateur de rapport conseillé

Kit de dépannage pneumatique : anneau de remorquage, compresseur 12V et flacon de produit de colmatage (Clé et Cric non inclus)

Projecteurs antibrouillard

Projecteurs antibrouillard fonction Cornering (éclairage statique d'intersection)

Projecteurs halogènes à l'avant avec feux diurnes à LED

Rappel de clignotant intégré aux rétroviseurs extérieurs

Roue de secours ⁽¹⁾

Témoin de non bouclage de la ceinture de sécurité conducteur et passager

Verrouillage automatique de tous les ouvrants en roulant

	ACTIVE	SIGNATURE	ALLURE	GT Line	CROSSWAY
Airbags frontaux conducteur et passager (passager neutralisable par clé), airbags latéraux conducteur et passager avant, airbags rideaux de tête aux places avant et arrière	●	●	●	●	●
Allumage automatique des feux de détresse	●	●	●	●	●
ABS (antiblocage des roues) avec REF (répartiteur électronique de freinage)	●	●	●	●	●
AFU (assistance au freinage d'urgence)	●	●	●	●	●
Appuie-tête arrière virgule (x3)	●	●	●	●	●
Ceintures de sécurité arrière 3 points et fixations ISOFIX aux places latérales	●	●	●	●	●
Ceintures de sécurité avant avec enrouleurs pyrotechniques et limiteurs d'effort	●	●	●	●	●
Contrôle dynamique de stabilité ESP et antipatinage ASR	●	●	●	●	●
Détection de sous-gonflage indirecte	●	●	●	●	●
Feux arrière à griffes 3D LED	●	●	●	●	●
Grip Control : système d'antipatinage optimisé à 5 modes d'adhérence, pneus toutes saisons M+S	-	-	○	○	●
Hill Assist : aide au démarrage en côte	●	●	●	●	●
Indicateur de température extérieure	●	●	●	●	●
Indicateur de rapport conseillé	●	●	●	●	●
Kit de dépannage pneumatique : anneau de remorquage, compresseur 12V et flacon de produit de colmatage (Clé et Cric non inclus)	●	●	●	●	●
Projecteurs antibrouillard	●	●	-	-	-
Projecteurs antibrouillard fonction Cornering (éclairage statique d'intersection)	-	-	●	●	●
Projecteurs halogènes à l'avant avec feux diurnes à LED	●	●	●	●	●
Rappel de clignotant intégré aux rétroviseurs extérieurs	●	●	●	●	●
Roue de secours ⁽¹⁾	○	○	○	○	○
Témoin de non bouclage de la ceinture de sécurité conducteur et passager	●	●	●	●	●
Verrouillage automatique de tous les ouvrants en roulant	●	●	●	●	●

(1) La prise de cette option entraîne la suppression du Kit de dépannage pneumatique

● : Série ○ : Option - : Indisponible



Feux arrière à griffes 3D LED



Molette du Grip Control



Projecteurs antibrouillard



Projecteurs avant et feux diurnes



6 airbags

ÉQUIPEMENTS

ASSISTANCES À LA CONDUITE / AIDES À LA MANŒUVRE

Active City Brake : freinage automatique urbain sur risque de collision (actif de 5 à 30km/h)

Aide graphique et sonore au stationnement arrière

Caméra de recul

Park Assist avec aide au stationnement arrière, avant et caméra de recul

Régulateur / limiteur de vitesse

ACTIVE	SIGNATURE	ALLURE	GT Line	CROSSWAY
-	-	○	○	○
-	●	●	●	●
-	○	○	○	●
-	-	○	○	○
●	●	●	●	●

JANTES & ROUES

Enjoliveurs 16" 'SILICE'

Jantes alliage 16" 'HYDRE' Dilium brillant

Enjoliveurs 16" de style 'ZIRCONIUM'

Jantes alliage 16" diamantées 'AQUILA' gris storm

Jantes alliage 17" diamantées 'ERIDAN' Anthra ⁽²⁾

Jantes alliage 17" diamantées 'ERIDAN' noir brillant

Jantes alliage 17" 'ERIDAN' Full Black ⁽¹⁾

Pneumatiques toutes saisons Mud & Snow

(1): lié à l'option Black Pack

(2): Lié à l'option Advanced Grip Control

●	-	-	-	-
○	-	-	-	-
-	●	-	-	-
-	-	●	-	-
-	-	○	-	●
-	-	-	●	-
-	-	-	○	-
-	-	○	○	●

● : Série ○ : Option - : Indisponible



Enjoliveur 16" 'SILICE'



Jante 16" 'HYDRE' Dilium brillant



Enjoliveur 16" 'ZIRCONIUM'



Jante 16" 'AQUILA' Gris Storm



Jante alliage 17" 'ERIDAN' anthra brillant



Jante alliage 17" 'ERIDAN' noir brillant



Jante alliage 17" 'ERIDAN' Full Black

ÉQUIPEMENTS

ESTHÉTIQUE EXTÉRIEURE

	ACTIVE	SIGNATURE	ALLURE	GT Line	CROSSWAY
Assiette de caisse rehaussée	●	●	●	●	●
Barres de toit longitudinales peintes aluminium	●	●	●	-	●
Baguettes de bas de portes noires	●	●	●	●	●
Bas de caisse noir mat	●	●	●	●	●
Becquet couleur carrosserie avec enjoliveur noir brillant (chrome si teinte Noir Perla Nera)	●	●	-	●	●
Becquet couleur carrosserie avec enjoliveur chrome brillant	-	-	●	-	-
Canule d'échappement de style chromée	-	-	-	●	-
Coques de rétroviseurs extérieurs couleur carrosserie	●	●	●	-	-
Coques de rétroviseurs extérieurs Noir Perla Nera	-	-	-	●	-
Coques de rétroviseurs extérieurs chrome brillant	-	-	-	-	●
Enjoliveur de projecteur antibrouillard chrome brillant	●	●	●	-	●
Enjoliveur de projecteur antibrouillard Noir Perla Nera	-	-	-	●	-
Enjoliveur de pied milieu noir laqué	-	-	●	●	●
Enjoliveur supérieur des portes arrière Noir Perla Nera (chrome si teinte Noir Perla Nera)	●	●	-	●	●
Enjoliveur supérieur des portes arrière chrome brillant	-	-	●	-	-
Jonc de calandre chrome brillant	●	●	●	-	●
Jonc de calandre Noir Perla Nera	-	-	-	●	-
Lêcheurs de vitres latérales chrome brillant	-	-	●	-	●
Passages de roues rapportés noirs	-	●	●	●	●
Poignées de portes couleur carrosserie	●	●	●	●	●
Sabots de protection avant et arrière gris pailleté	-	-	●	-	●
Sabots de protection avant et arrière inox	-	-	-	●	-
Seuils de coffre inox	-	-	●	●	●

ESTHÉTIQUE INTÉRIEURE

Ciel de toit Peugeot LED Track	-	-	-	●	-
Combiné premium avec cerclage à LED (rouge sur GT Line)	-	-	●	●	●
Frein à main type aviation	●	●	●	●	●
Pédalier aluminium	-	-	-	●	●
Pommeau de levier de vitesse sport (sur BVM6)	-	-	●	●	●
Pédalier en aluminium	-	-	-	●	●
Seuils de portes avant aluminium	-	●	○ ⁽¹⁾	●	●
Surtapis avant / arrière	-	-	○ ⁽¹⁾	●	●
Tablette cache bagages	●	●	●	●	●
Volant croûte de cuir	●	●	-	-	-
Volant cuir fleur (perforé et surpiqûres rouges sur GT Line, bleues sur Crossway)	-	-	●	●	●

(1) lié à l'option Pack cuir

● : Série ○ : Option - : Indisponible

ÉQUIPEMENTS

CONFORT

	ACTIVE	SIGNATURE	ALLURE	GT Line	CROSSWAY
Air conditionné manuel	●	●	-	-	-
Air conditionné automatique bizona	-	●	●	●	●
Boîte à gants ventilée	●	●	●	●	●
Commande de verrouillage et déverrouillage à distance	●	●	●	●	●
Direction électrique à assistance variable	●	●	●	●	●
Eclairage d'accompagnement (Follow me home)	●	●	●	●	●
Eclairage de coffre	●	●	●	●	●
Eclairage des caves à pieds	-	-	●	●	●
Essuie-vitre arrière avec enclenchement automatique en marche arrière	●	●	●	●	●
Indicateur de changement de rapport de vitesses (assistance à l'éco-conduite)	●	●	●	●	●
Lève-vitres avant électriques (séquentiel avec antipincement côté conducteur)	●	-	-	-	-
Lève-vitres avant et arrière électriques et séquentiels avec antipincement	○	●	●	●	●
Miroirs de courtoisie	●	●	●	●	●
Ordinateur de bord (déporté sur l'écran tactile)	●	●	●	●	●
Peugeot i-Cockpit® : Poste de pilotage innovant associant combiné tête haute, volant compact et grand écran tactile	●	●	●	●	●
Pack Visibilité : allumage automatique des feux de croisement, essuie-vitre avant à déclenchement automatique, rétroviseur intérieur photosensible	○	●	●	●	●
Poches aumônières au dos des sièges avant	-	-	●	●	●
Rétroviseurs extérieurs électriques et dégivrants	●	●	●	●	●
Rétroviseurs extérieurs rabattables électriquement	○	●	●	●	●
Toit vitré panoramique avec velum d'occultation électrique et éclairage d'ambiance à LED (Sur Allure, entraîne le siège passager réglable en hauteur)	-	-	○	○	●
Verrouillage centralisé des portes et du coffre par télécommande Haute Fréquence	●	●	●	●	●
Vide-poche fermé sur console centrale	●	●	●	●	●
Vitrage arrière surteinté	-	●	●	●	●
Volant réglable en hauteur et en profondeur	●	●	●	●	●

● : Série ○ : Option - : Indisponible



Toit vitré panoramique



Frein à main type aviation



Caméra de recul



Active City Brake

ÉQUIPEMENTS

GARNISSAGES & SIÈGES

	ACTIVE	SIGNATURE	ALLURE	GT Line	CROSSWAY
Banquette rabattable 1/3 - 2/3 (modularité 'Magic Flat' et commandes dans le coffre)	●	●	●	●	●
Sellerie Tissu 'Tokyo'	●	●	-	-	-
Sellerie TEP & Tissu 'Oxford'	-	-	●	●	-
Sellerie TEP & Tissu 'Rayados'	-	-	○	-	-
Sellerie TEP & Alcantara®	-	-	-	-	●
Pack Cuir 'Claudia' : sellerie Cuir avec surtapis avant/arrière, et sièges avant chauffants	-	-	○	○	-
Sièges confort	●	●	-	-	-
Sièges sport	-	-	●	●	●
Siège conducteur mécanique réglable en hauteur	●	●	●	●	●
Siège passager mécanique réglable en hauteur (sur Allure si prise de l'option Pack Cuir et Toit vitré panoramique)			○	●	●

● : Série ○ : Option - : Indisponible

ÉQUIPEMENTS

MULTIMEDIA & NAVIGATION

Afficheur LCD blanc

Afficheur matrice couleur

Ecran tactile multifonction : écran tactile 7", radio bi-tuner 4x25W (4HP, 2 tweeters), traitement du son Arkamys®, ports USB & Jack déportés

Fonction kit mains libres Bluetooth® avec streaming audio (selon compatibilité du smartphone)

Fonction 'Mirror Screen' (Apple CarPlay™ / Android Auto / MirrorLink®)

Prises 12V (x2) sur la façade technique et la console centrale pour les passagers arrière

Navigation connectée 3D avec reconnaissance vocale - Cartographie Europe avec connexion aux services de Navigation connectée (TOMTOM Traffic, Prix Carburants, Parkings, Météo, Recherche Locale), via le smartphone

Peugeot Connect SOS & Assistance : Appel d'urgence automatique ou manuel par push SOS, et mise en relation directe avec la plateforme d'assistance Peugeot (24h/24 - 7j/7). Téléservices : service gratuit et sans abonnement de détection du besoin d'une intervention technique ou d'une opération d'entretien périodique, et transmission au réseau pour prise de rendez-vous

ACTIVE	SIGNATURE	ALLURE	GT Line	CROSSWAY
●	●	●	-	-
-	-	●	●	●
●	●	●	●	●
●	●	●	●	●
○	●	●	●	●
●	●	●	●	●
○	○	●	●	●
○	○	○	●	●

● : Série ○ : Option - : Indisponible



Info trafic



Parkings



Stations services



Cartographie 3D



Cartographie 3D



Cartographie 3D

ÉQUIPEMENTS DE SÉRIE	TARIFS	ÉQUIPEMENTS	TEINTES ET GARNISSAGES	OPTIONS	FINANCEMENTS	SERVICES	CARACTÉRISTIQUES TECHNIQUES	DIMENSIONS
----------------------	--------	-------------	-------------------------------	---------	--------------	----------	-----------------------------	------------

TEINTES & GARNISSAGES

FINITION	ACTIVE	SIGNATURE	ALLURE			GT Line	CROSSWAY	
Garnissage	Tissu 'Tokyo' Mistral	Tissu 'Tokyo' Mistral	TEP & Tissu 'Oxford' Mistral	TEP & Tissu 'Rayados' Mistral	Cuir 'Claudia' Mistral	TEP & Tissu 'Oxford' Mistral	Cuir 'Claudia' Mistral	TEP & 'Alcantara®' Mistral
Surpiqûres	'Gris Graphite'	'Bleu Cardio'	'Gris Zéphyr'	'Gris Zéphyr'	'Gris Zéphyr'	Rouges	Bleu Miramar	
Moquette / Pavillon	Mistral / Salin	Mistral / Salin	Mistral / Salin			Mistral / Salin	Mistral / Salin	
Planche de bord Coxet	Stramy	Stramy	Stramy	Stramy	Stramy	Stramy	Stramy	
Crosses de portes	Noir profond	Noir profond	Chrome brillant	Gris texturé	Chrome satin	Noir brillant (liseré rouge à l'avant)		
Ceintures de sécurité	Noir	Noir	Noir			Noir		
Enjoliveur de console centrale	'Gris Urge'	'Gris Urge'	Noir profond	Gris texturé	Noir profond	Noir profond		

TEINTES OPAQUES

Gris Hurricane	●	●	●	●	○	●	○	●
Blanc Banquise	○	○	○	○	○	○	○	○

TEINTES MÉTALLISÉES

Noir Perla Nera	○	○	○	○	○	○	○	○
Gris Platinum	○	○	○	○	○	○	○	○
Gris Artense	○	○	○	○	○	○	○	○
Emerald Crystal	○	○	○	○	○	-	-	○

TEINTES SPÉCIALES

Rouge Ultimate	○	○	○	○	○	○	○	○
Blanc Nacré	○	○	○	○	○	○	○	○


● : Série ○ : Option - : Indisponible




Crosse de porte chrome brillant



Pack Adamantium



Surpiqûres rouges sur GT Line



Volant cuir pleine fleur sur GT Line

TEINTES & GARNISSAGES

TEINTES

TEINTES OPAQUES



Gris Hurricane



Blanc Banquise

TEINTES SPÉCIALES



Rouge Ultimate



Blanc Nacré

TEINTES MÉTALLISÉES



Noir Perla Nera



Gris Platinum




Gris Artense



Emerald Crystal

GARNISSAGES

ACTIVE



SIGNATURE



ALLURE




ALLURE (PACK ADAMANTIUM)



GT LINE




CROSSWAY



ALLURE (PACK CUIR)



GT LINE (PACK CUIR)



Garnissage Cuir 'Claudia' :

Principal : Cuir 'Claudia' uni et perforé mistral

Haut de dossier, face avant des appuie-tête : Cuir Claudia

Accompagnement dos dossiers et appuie-tête, accoudoirs panneaux de portes : TEP Mistral

Surpiqures : Gris Zéphyr (rouges sur GT Line)

Garnissage TEP & 'Alcantara®' :

Principal : 'Alcantara®' mistral + motif laser 'RIO'

Accompagnement dossiers, des appuie-tête et accoudoirs panneaux de portes : TEP Mistral

Surpiqures : Bleu Miramar

OPTIONS (Prix Conseillés TTC)

SÉCURITÉ

			ACTIVE	SIGNATURE	ALLURE	GT Line	CROSSWAY
Active City Brake - Freinage automatique urbain sur risque de collision		300 €	-	-	○	○	○
Alarme périmétrique et volumétrique	Entraîne une seconde télécommande HF	310 €	-	-	-	○	○
Grip Control : - Antipatinage optimisé à 5 modes d'adhérence - Pneumatiques toutes saisons Mud and Snow (boue et neige)	Indisponible sur la motorisation PureTech 82 BVM5	300 €	-	-	○	○	●
Pack Grip Control + Jantes aluminium 17" diamantées ERIDAN Anthra brillant : - Antipatinage optimisé à 5 modes d'adhérence - Pneumatiques toutes saisons Mud and Snow (boue et neige)	Indisponible sur la motorisation PureTech 82 BVM5	540 €	-	-	○	-	●
Pack Attelage : - Rotule démontable sans outil - Faisceau 13 broches	Faisceau incompatible avec les remorques ou caravanes équipées de feux à LED	690 €	-	-	○	○	○
Pack Visibilité : - Allumage automatique des feux - Essuie-vitre avant automatique - Rétroviseur intérieur électrochrome		210 €	○	●	●	●	●
Roue de secours galette⁽¹⁾	Sur BlueHDi uniquement	110 €	○	○	○	○	○
Roue de secours tôle 15"⁽¹⁾	Sur PureTech uniquement	120 €	○	○	○	○	○

(1) La prise de cette option entraîne la suppression du Kit de dépannage pneumatique

● : Série ○ : Option - : Indisponible



Grip Control



Active City Brake



Toit Vitré Panoramique



Park Assist et caméra de recul



Caméra de recul

OPTIONS (Prix Conseillés TTC)

		ACTIVE	SIGNATURE	ALLURE	GT Line	CROSSWAY
ASSISTANCES A LA CONDUITE ET A LA MANŒUVRE						
Caméra de recul	260 €	-	○	○	○	●
Pack Urbain - 4 lève-vitres électriques impulsionnels - Aide au stationnement arrière - Rétroviseurs extérieurs rabattables électriquement	560 €	○	●	●	●	●
Park Assist et caméra de recul : - Aide au stationnement avant et arrière - Détection de la place disponible et pilote automatiquement la direction pour réaliser ses créneaux en toute simplicité	620 €	-	-	○	○	-
	360 €	-	-	-	-	○
CONFORT						
Air conditionné automatique bi-zone	310 €	○	●	●	●	●
Pack confort : - Accoudoir central avant TEP mIstral avec doubles surpiqûres tramontane sur Allure & Crossway TEP mIstral avec doubles surpiqûres rouges sur GT Line - Miroir de courtoisie passager éclairé	110 €	-	-	○	○	○
Toit vitré panoramique avec vélum électrique	560 €	-	-	○	○	●
MULTIMEDIA						
Lecteur CD	110 €	○	-	○	○	○

● : Série ○ : Option - : Indisponible

OPTIONS (Prix Conseillés TTC)

		ACTIVE	SIGNATURE	ALLURE	GT Line	CROSSWAY
JANTES & ROUES						
Jantes alliage 16" 'HYDRE Dilium'	510 €	○	-	-	-	-
Jantes alliage 17" diamantées 'ERIDAN' Anthra brillant	240 €	-	-	○	-	●
	Indisponible sur la motorisation PureTech 82 BVM5					

ESTHÉTIQUE EXTÉRIEURE

Peinture opaque Blanc Banquise	200 €	○	○	○	○	○
Peinture métallisée	550 €	○	○	○	○	○
Peinture nacrée (Blanc Nacré)	700 €	○	○	○	○	○
Peinture vernis coloré (Rouge Ultimate)	700 €	○	○	○	○	○
Black Pack: - Face avant : Lion avant "Black lion" et Calandre avec lettrage Peugeot Noir Perla - Face arrière: Lion + lettrage Peugeot sur volet chrome brillant et becquet Noir Brillant pour la teinte noir Perla Nera (idem autres teintes) - Face latérale: Jantes alliage 17" ERIDAN Full Black et enjoliveurs supérieurs de portes arrières en Noir Perla Nera	290 €	-	-	-	○	-

SIÈGES

Pack Adamantium : - Garnissage Mi-TEP Adamantium et Tissu Rayados - Bandeau de planche de bord Stramy - Décors intérieurs noir brillant	0 €	-	-	○	-	-
Pack Cuir Claudia : - Sièges avant chauffants habillés de cuir - Surtapis avant et arrière - Seuils de portes avant aluminium	1 210 €	-	-	○	○	-
	Sur Allure, entraîne le siège passager réglable en hauteur					

● : Série ○ : Option - : Indisponible

ÉQUIPEMENTS DE SÉRIE	TARIFS	ÉQUIPEMENTS	TEINTES ET GARNISSAGES	OPTIONS	FINANCEMENTS	SERVICES	CARACTÉRISTIQUES TECHNIQUES	DIMENSIONS
----------------------	--------	-------------	------------------------	---------	--------------	----------	-----------------------------	------------

OPTIONS (Prix Conseillés TTC)

NAVIGATION

			ACTIVE	SIGNATURE	ALLURE	GT Line	CROSSWAY
Radio 6HP avec écran tactile capacitif 7" et fonction Mirror Screen	Compatible Android Auto, MirrorLink® et Apple CarPlay™	200 €	<input type="radio"/>	<input checked="" type="radio"/>	<input checked="" type="radio"/>	-	-
Navigation 3D connectée avec reconnaissance vocale et fonction 'Mirror Screen' : - Cartographie Europe - Services de Navigation connectée (TOMTOM Traffic, Prix Carburants, Parkings, Météo, Recherche Locale) via la connectivité du smartphone (tethering)	Compatible Android Auto, MirrorLink® et Apple CarPlay™	750 €	<input type="radio"/>	<input type="radio"/>	<input checked="" type="radio"/>	<input checked="" type="radio"/>	<input checked="" type="radio"/>
<i>Avec l'option Peugeot Connect SOS & Assistance: Connectivité automatique et permanente</i>							
<i>Sans option Peugeot Connect SOS & Assistance: Connectivité via le smartphone</i>							
Fonction DAB (Radio Numérique Terrestre)		250 €			<input type="radio"/>	<input type="radio"/>	<input type="radio"/>
Peugeot Connect SOS & Assistance : - Appel d'urgence automatique ou manuel par push SOS et mise en relation directe avec la plateforme d'assistance Peugeot (24/24 - 7j/7) - Téléservices: Détection du besoin d'une intervention technique ou d'une opération d'entretien périodique et transmission au réseau Peugeot pour prise de rendez-vous		290 €	<input type="radio"/>	<input type="radio"/>	<input type="radio"/>	<input checked="" type="radio"/>	<input checked="" type="radio"/>
Peugeot Connect : - Navigation 3D connectée avec reconnaissance vocale - Peugeot Connect SOS & Assistance		-	-	-	<input data-bbox="1675 667 1711 692" type="radio"/> ⁽¹⁾	<input checked="" type="radio"/>	<input checked="" type="radio"/>

⁽¹⁾ Sur Allure, la prise de l'option 'Peugeot Connect SOS & Assistance' entraîne 'Peugeot Connect'

PACKS ET OPTIONS DE NAVIGATION (souscription en point de vente)

Extension ou renouvellement des services de Navigation connectée (au-delà des 3 premières années d'abonnement)	Contrat de 1 an	60 €	<input type="radio"/>	<input type="radio"/>	<input checked="" type="radio"/>	<input type="radio"/>	<input type="radio"/>
	Contrat de 3 ans	130 €	<input type="radio"/>	<input type="radio"/>	<input checked="" type="radio"/>	<input type="radio"/>	<input type="radio"/>
Alertes Zones de Danger : informe des zones de danger fixes, mobiles, tronçons et feux rouges, ainsi que des zones accidentogènes, avec la possibilité de signaler des zones de danger rencontrées sur sa route.	Contrat de 1 an	99 €	<input type="radio"/>	<input type="radio"/>	<input checked="" type="radio"/>	<input type="radio"/>	<input type="radio"/>
	Contrat de 3 ans (2 ans + 1 an gratuit)	199 €	<input type="radio"/>	<input type="radio"/>	<input checked="" type="radio"/>	<input type="radio"/>	<input type="radio"/>

PACKS ET OPTIONS DE MAINTENANCE (souscription en point de vente)

Pack Monitoring (avec l'option Peugeot Connect SOS et Assistance) Carnet d'entretien virtuel dans votre espace personnel MyPeugeot (accessible sur le site et sur l'application mobile MyPeugeot). Le Pack Monitoring vous fournit également des conseils d'éco-conduite personnalisés =>Service réservé aux particuliers	Contrat de 10 ans	GRATUIT	<input type="radio"/>	<input type="radio"/>	<input checked="" type="radio"/>	<input type="radio"/>	<input type="radio"/>
--	-------------------	---------	-----------------------	-----------------------	----------------------------------	-----------------------	-----------------------

● : Série ○ : Option - : Indisponible

FINANCEMENTS

Peugeot PerspectiveS

TOUT EST DANS LA BOÎTE : le **financement** de votre Peugeot neuve, l'**entretien**, l'**assistance** et la **garantie** pendant toute la durée de votre financement. En fin de contrat, pas de **soucis de revente**, votre Point de Vente Peugeot reprend votre véhicule.

Faites vous plaisir en changeant de Peugeot neuve plus souvent et **profitez d'un loyer Diesel identique au loyer Essence !**

	ACTIVE		SIGNATURE		ALLURE		GT Line		CROSSWAY	
MOTORISATIONS	1 ^{er} loyer*	Loyers suivants*	1 ^{er} loyer*	Loyers suivants*	1 ^{er} loyer*	Loyers suivants*	1 ^{er} loyer*	Loyers suivants*	1 ^{er} loyer*	Loyers suivants*
BlueHDi 120 S&S EAT6					3 439 €	246 €	3 603 €	257 €	3 665 €	262 €
BlueHDi 100 S&S BVM5	2 803 €	210 €	2 879 €	215 €	3 085 €	230 €	3 248 €	241 €	3 310 €	245 €
PureTech 130 S&S BVM6			2 859 €	217 €	3 009 €	228 €	3 173 €	240 €	3 235 €	244 €
PureTech 110 S&S EAT6			2 997 €	223 €	3 146 €	234 €	3 310 €	245 €	3 371 €	250 €
PureTech 82 S&S BVM5	2 438 €	187 €	2 569 €	196 €	2 723 €	207 €				

ÉQUIPEMENTS

Ecran tactile capacitif 7"
Peugeot i-Cockpit®
Régulateur / limiteur de vitesse

Aide au stationnement arrière
Air conditionné automatique bizona
Lève-vitres avant et arrière électriques
impulsionnels
Pack Visibilité
Rétroviseurs rabattables
électriquement
Vitrage arrière surteinté

Jantes alliage 16"
Mirror Screen
Navigation connectée 3D avec
reconnaissance vocale et fonction
'Mirror Screen' (compatible Android
Auto, MirrorLink® et Apple CarPlay™)

Grip Control
Jantes alliage 17" diamantées
Peugeot Connect: Navigation 3D
connectée, Peugeot Connect SOS &
assistance, Teleservices

Caméra de recul
Grip Control
Jantes alliage 17" diamantées
Peugeot Connect
Toit panoramique

OPTION

Peinture métallisée : + 6€/mois *

Location Longue Durée (LLD) sur 49 mois et pour 40 000 km

* Exemples au 06/11/2018 pour la LLD d'un SUV Peugeot 2008 hors options, incluant 4 ans de garantie, d'entretien et d'assistance. Montants exprimés TTC et hors prestations facultatives. Offre réservée aux particuliers pour toute LLD d'un SUV Peugeot 2008 neuf dans le réseau Peugeot participant, sous réserve d'acceptation du dossier par CREDIPAR, SA au capital de 138.517.008 €, RCS Nanterre n° 317 425 981, 9 rue Henri Barbusse 92 230 GENNEVILLIERS. Le CPS PACK DUO peut être souscrit indépendamment de toute LLD aux conditions disponibles dans le réseau Peugeot participant. N° ORIAS 07 004 921 (www.orias.fr).

CHOISISSEZ VOTRE CONTRAT

CONTRATS DE SERVICES PEUGEOT SERENITE

JUSQU'A 7 ANS DE TRANQUILLITÉ FINANCIÈRE ET TECHNIQUE

Peugeot Sérénité, une gamme de Contrats de Service pensée pour votre tranquillité...

1/ PACK EXTENSION



L'assistance en cas de panne et d'accident 24h/24 – 7j/7, avec dépannage ou remorquage de votre véhicule si celui-ci ne peut être réparé sur place, ou en cas de perte ou d'enfermement des clés, de panne ou erreur de carburant ou crevaison.



La prise en charge, pièces et main-d'œuvre, des défaillances mécaniques, électriques ou électroniques au-delà de la période de garantie contractuelle.



Le rapatriement ou la poursuite du voyage par train 1^{re} classe ou avion classe-éco (si le voyage en train excède 8 heures).

2/ PACK ENTRETIEN



L'entretien : prise en charge des opérations liées au plan d'entretien de votre véhicule, préconisées par Automobiles PEUGEOT comme indiqué dans le carnet d'entretien.

3/ PACK DUO

L'addition des prestations et options des Packs Extension et Entretien

4/ PACK PRIVILEGE

Comprend les prestations du Pack Duo auxquelles s'ajoutent :



Le remplacement des pièces d'usure, main-d'œuvre comprise (hors pneumatiques en option), avec des pièces 100% approuvées par PEUGEOT.



Le prêt de véhicule pendant une opération d'entretien (sous réserve d'appel 48 heures avant le rendez-vous).



La possibilité de d'enrichir le contrat avec des options telles que la prise en charge du remplacement des pneumatiques, l'entretien spécifique aux véhicules à forte utilisation (conditions sévères d'utilisation mentionnées dans le carnet d'entretien).



Le pré-contrôle et 1^{er} contrôle technique obligatoire (contrats de 48 mois et plus).

LES + SERVICES PEUGEOT

- > La sécurité d'un budget automobile maîtrisé.
- > La souscription possible de votre contrat durant les 2 premières années de votre PEUGEOT.
- > La souplesse : si vous changez vos habitudes de roulage, vous pouvez modifier le kilométrage ou la durée de votre contrat via la souscription d'un avenant.

PEUGEOT ASSURANCE¹

REPOSEZ-VOUS SUR L'EXPERTISE PEUGEOT

Bénéficiez d'un contrat sur-mesure, que vous soyez client particulier ou professionnel.
Avec le réseau PEUGEOT vos disposez d'un interlocuteur unique, proche de chez vous et toujours disponible pour votre véhicule.

PEUGEOT Assurance s'engage à faire réaliser la remise en état de votre véhicule dans votre point de vente PEUGEOT habituel ou chez tout autre réparateur agréé du réseau PEUGEOT. Vous avez ainsi l'assurance de réparations réalisées avec des pièces d'origine et dans le respect de la garantie constructeur.

Un niveau de protection élevé, c'est le minimum que peut vous offrir une assurance automobile. Complément de la gamme de services exclusifs du réseau PEUGEOT, PEUGEOT Assurance vous offre un niveau d'écoute, une disponibilité et une qualité de service dignes de votre confiance.

Protéger votre budget fait naturellement partie de nos prestations :

- > En cas de sinistre, vous n'avez aucune somme à avancer (hors franchise², le cas échéant).
- > Vous bénéficiez d'une mensualisation gratuite de votre prime.

VOTRE DEVIS
PERSONNALISÉ
GRATUIT AU



0 805 015 015³

(1) La présentation des garanties des produits PEUGEOT ASSURANCE ainsi que le recueil de la souscription sont effectués par AssurOne Group, Courtier en assurances, SA au capital de 2048 197€ - RCS Paris 478 193 386. Siège social 2/4 Bld de la Gare 95210 Saint-Gratien - Intermédiaire d'assurances immatriculé à l'ORIAS sous le n° 07 003 778 (www.orias.fr). AssurOne Group et CREDIPAR sont soumis au contrôle de l'ACPR (Autorité de Contrôle Prudentiel et de Résolution) 61 rue Taitbout 75439 Paris 9^e. PEUGEOT ASSURANCE est une marque déposée par PEUGEOT et exploitée par CREDIPAR, SA au capital de 138 517 008€ -317 425 981 RCS Nanterre -9 Rue Henri Barbusse 92230 Gennevilliers – Intermédiaire d'assurance immatriculé à l'ORIAS sous le N° 07004921 (www.orias.fr).

(2) Selon les conditions générales de ventes.
(3) Appel gratuit depuis un poste fixe.

PEUGEOT SE MET À VOTRE SERVICE

POUR ROULER EN TOUTE SÉRÉNITÉ



Peugeot Assistance

Assistance gratuite pendant 8 ans en cas de panne, accident, perte de clé... Prise en charge immédiate 24h/24 et 7j/7.

Actualisation gratuite de la navigation

4 Mises à jour par an, gratuite et à vie de la cartographie sur le site www.peugeot.fr

Bilan saisonnier gratuit

En été et en hiver, Peugeot vous offre un bilan gratuit de votre véhicule.

Pré-contrôle technique gratuit

Peugeot vous offre le pré contrôle technique et vous rembourse la contrevisite éventuelle si votre véhicule ne passe pas au contrôle technique suite à la réalisation des opérations préconisées.

Téléservices

Peugeot vous offre un service de détection automatique, d'alertes et d'échéances d'entretien. Ce service est gratuit et sans abonnement.

POUR VOUS SIMPLIFIER LA VIE



Prise de rendez-vous et devis en ligne

Sur www.rendezvousenligne.peugeot.fr ou votre application MyPeugeot.

Peugeot Rapide

5 prestations essentielles, réalisées avec ou sans RDV.

Paiement en 4 fois sans frais

Jusqu'à 1 200€ pour toute intervention à l'atelier.

Peugeot Webstore

Un véhicule neuf en stock au meilleur prix dans le point de vente de votre choix sur www.peugeotwebstore.com

Reprise Cash

Peugeot reprend votre véhicule. Recevez une estimation de sa valeur en quelques clics.


Peugeot Rent

Restez 100% mobile en toutes circonstances! Réservez votre location de voiture ou d'utilitaire sur www.peugeotrent.fr

POUR RESTER CONNECTÉ AVEC LA MARQUE

MYPEUGEOT

Retrouvez votre espace personnel **MYPEUGEOT** sur votre smartphone, pour consulter vos contrats, suivre votre plan d'entretien et bénéficier de nombreux avantages.



Téléchargez **MYPEUGEOT**
en flashant ce QR code



CARACTERISTIQUES TECHNIQUES

	ESSENCE		
	⁽¹⁾ PureTech 82 S&S BVM5	⁽¹⁾ PureTech 110 S&S EAT6	⁽¹⁾ PureTech 130 S&S BVM6
MOTEURS			
Puissance administrative (CV)	4	6	7
Cylindrée (cm ³)	1 199	1 199	1 199
Nombre de cylindres / Disposition	3 en ligne	3 en ligne	3 en ligne
Nombre de soupapes par cylindre	4	4	4
Puissance maximum (kW CEE/ch CEE à tr/min)	60 à 5 750	81/110 à 5 500	96 à 5 500
Couple maximum (Nm CEE à tr/min)	118 à 2 750	205 à 1 750	230 à 1 750
Stop & Start	Oui	Oui	Oui
Norme de dépollution	EURO 6	EURO 6	EURO 6
Type d'injection	Indirecte	Directe	Directe
Intervalle de maintenance (en conditions normales d'utilisation)	25 000 km ou 1 an	25 000 km ou 1 an	25 000 km ou 1 an

TRANSMISSIONS

Type	Manuelle	Automatique	Manuelle
Nombre de rapports	5	6	6

MASSES & CHARGES

Masse à vide (kg)	1 080	1 190	1 155
Masse totale autorisée en charge (kg)	1 580	1 680	1 665
Masse maxi remorquable freinée (kg)	780	950	950
Masse totale roulante autorisée (kg)	2 360	2 630	2 615

PERFORMANCES *

Vitesse maximale (km/h)	166	187	200
0-100 km/h (s)	13,6	10,5	8,6
1 000 m départ arrêté (s)	35,1	32	29,8
80 à 120 km/h sur l'avant-dernier rapport (s)	13,6	7,3 (en Drive)	8,2
80 à 120 km/h sur le dernier rapport (s)	19		11,1

* Performances conducteur seul

⁽¹⁾ Données communiquées à titre indicatif sous réserve d'homologation

CARACTERISTIQUES TECHNIQUES

CONSOMMATIONS & EMISSIONS	ESSENCE		
	⁽¹⁾ PureTech 82 S&S BVM5	⁽¹⁾ PureTech 110 S&S EAT6	⁽¹⁾ PureTech 130 S&S BVM6
Consommation en cycle urbain (l/100km)	5,8	6,5	6,1
Consommation en cycle extra-urbain (l/100km)	4,5	4,9	4,5
Consommation en cycle mixte (l/100km)	5	5,5	5,1
Emissions de CO ₂ (mixte) (g/km)	112	114	112

ROUES

Type de pneumatiques (en série ou en option selon version)	195/65 R15 T 195/60 R16 H	195/60 R16 H 205/50 R17 V	195/60 R16 H 205/50 R17 V
Roue de secours	De série : Kit de dépannage pneumatique / En option : Tôle 15"		

FREINS & SUSPENSIONS

Type de freins avant / arrière	Disques ventilés à étrier flottant / Disques
Type de suspension avant	Essieu type Pseudo-Mac Pherson, ressorts hélicoïdaux et amortisseurs hydrauliques intégrés
Type de suspension arrière	Essieu à traverse déformable, ressorts hélicoïdaux et amortisseurs hydrauliques

⁽¹⁾ Données communiquées à titre indicatif sous réserve d'homologation

Les consommations de carburant du tableau ci-contre correspondent aux valeurs homologuées suivant la réglementation européenne applicable à tous les constructeurs et tous les véhicules particuliers vendus en Europe.

Ces valeurs vous permettent de comparer les véhicules et d'orienter votre choix :

- La consommation urbaine est obtenue sur un parcours de type urbain d'environ 4 kilomètres.
- La consommation extra-urbaine est obtenue sur un parcours extra-urbain de 7 kilomètres environ.
- La consommation mixte est obtenue sur la totalité des parcours urbain et extra-urbain, soit environ 11 kilomètres.

Ces valeurs sont obtenues dans des conditions d'essais strictes (température, masse, caractéristiques du banc d'essais à rouleaux, etc..) et avec un profil de roulage très calme. Les conditions réelles de circulation, les conditions atmosphériques, l'état de charge du véhicule, le style de conduite, la pression des pneumatiques, la présence d'une galerie (même sans chargement), l'utilisation importante de la climatisation et/ou du chauffage, l'état du véhicule peuvent bien sûr amener à des consommations de celles homologuées différentes.

Retrouvez tous les conseils d'Eco Conduite pour tirer le meilleur parti de votre véhicule sur www.peugeot.fr.

CARACTÉRISTIQUES TECHNIQUES

	DIESEL	
	⁽¹⁾ BlueHDi 100 S&S BVM5	⁽¹⁾ BlueHDi 120 S&S EAT6
MOTEURS		
Puissance administrative (CV)	5	6
Cylindrée (cm ³)	1 499	1 499
Nombre de cylindres / Disposition	4 en ligne	4 en ligne
Nombre de soupapes par cylindre	2	2
Puissance maximum (kW CEE/ch CEE à tr/min)	75 à 3750	88 à 3750
Couple maximum (Nm CEE à tr/min)	250 à 1750	300 à 1750
Stop & Start	Oui	Oui
Norme de dépollution	EURO 6	EURO 6
Type d'injection	Directe	Directe
Intervalle de maintenance (en conditions normales d'utilisation)	25 000 km ou 1 an	25 000 km ou 1 an

TRANSMISSIONS

Type	Manuelle	Automatique
Nombre de rapports	5	6

MASSES & CHARGES

Masse à vide (kg)	1 205	1 205
Masse totale autorisée en charge (kg)	1 700	1 750
Masse maxi remorquable freinée - pente 12% (kg)	960	970
Masse totale roulante autorisée (kg)	2 660	2 720

PERFORMANCES *

Vitesse maximale (km/h)	183	193
0-100 km/h (s)	10,6	9,5
1 000 m départ arrêté (s)	32,5	31
80 à 120 km/h sur l'avant-dernier rapport (s)	9,0	6,8
80 à 120 km/h sur le dernier rapport (s)	12,9	6,8

* Performances conducteur seul

⁽¹⁾ Données communiquées à titre indicatif sous réserve d'homologation

CARACTERISTIQUES TECHNIQUES

CONSOMMATIONS & EMISSIONS	DIESEL	
	⁽¹⁾ BlueHDi 100 S&S BVM5	⁽¹⁾ BlueHDi 120 S&S EAT6
Consommation en cycle urbain (l/100km)	3,9	4,5
Consommation en cycle extra-urbain (l/100km)	3,2	3,8
Consommation en cycle mixte (l/100km)	3,5	4,0
Emissions de CO ₂ (mixte) (g/km)	86	102

ROUES

Type de pneumatiques (en série ou en option selon version)	195/60 R16 H 205/50 R17 V	195/60 R16 H 205/50 R17 V
Roue de secours	De série : Kit de dépannage pneumatique / En option : roue de secours galette	

FREINS & SUSPENSIONS

Type de freins avant / arrière	Disques ventilés à étrier flottant / Disques
Type de suspension avant	Essieu type Pseudo-Mac Pherson, ressorts hélicoïdaux et amortisseurs hydrauliques intégrés, pressurisés
Type de suspension arrière	Essieu à traverse déformable, amortisseurs hydrauliques, pressurisés

(1) Données communiquées à titre indicatif sous réserve d'homologation

Les consommations de carburant du tableau ci-contre correspondent aux valeurs homologuées suivant la réglementation européenne applicable à tous les constructeurs et tous les véhicules particuliers vendus en Europe.

Ces valeurs vous permettent de comparer les véhicules et d'orienter votre choix :

- La consommation urbaine est obtenue sur un parcours de type urbain d'environ 4 kilomètres.
- La consommation extra-urbaine est obtenue sur un parcours extra-urbain de 7 kilomètres environ.
- La consommation mixte est obtenue sur la totalité des parcours urbain et extra-urbain, soit environ 11 kilomètres.

Ces valeurs sont obtenues dans des conditions d'essais strictes (température, masse, caractéristiques du banc d'essais à rouleaux, etc..) et avec un profil de roulage très calme. Les conditions réelles de circulation, les conditions atmosphériques, l'état de charge du véhicule, le style de conduite, la pression des pneumatiques, la présence d'une galerie (même sans chargement), l'utilisation importante de la climatisation et/ou du chauffage, l'état du véhicule peuvent bien sûr amener à des consommations de celles homologuées différentes.

Retrouvez tous les conseils d'Eco Conduite pour tirer le meilleur parti de votre véhicule sur www.peugeot.fr.

DIMENSIONS

Largeur (mm)	1 829
Hauteur hors antenne (mm)	1 556
Empattement (mm)	2 538
Porte-à-faux avant / arrière (mm)	820 / 801
Voies avant / arrière (mm)	1 593 / 1 601
Angle de pare-choc avant / arrière (degré)	20 / 29
Garde au sol (mm)	165
Diamètre de braquage entre trottoirs (m)	10,67

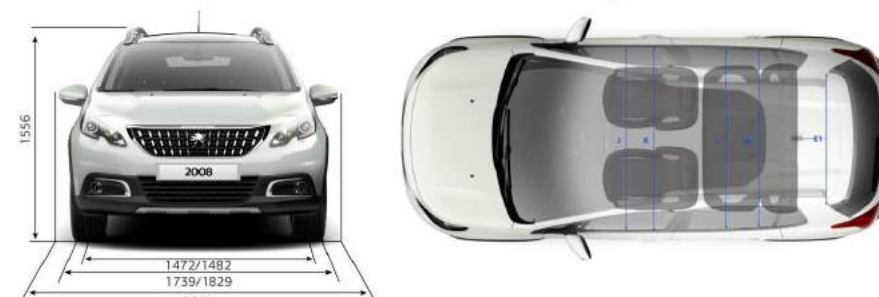
DIMENSIONS INTERIEURES

Nombre de places	5
Largeur aux coudes avant / arrière (mm)	1 408 / 1 386
Largeur aux épaules avant / arrière (mm)	1 360 / 1 337
Hauteur sous pavillon depuis l'assise avant / arrière (mm)	898 / 876
Distance max. dossier avant-pédales (mm)	874
Distance dossier avant-banquette (mm)	814

COFFRE, RANGEMENTS & RESERVOIR

Longueur du coffre banquette relevée (mm)	752
Hauteur du coffre sous tablette / (mm)	752
Ouverture de coffre, hauteur / largeur (mm)	1042 / 841
Volume mini du coffre (dm ³ VDA 210 / litres) ⁽¹⁾	350 / 410
Volume maxi du coffre (dm ³ VDA 214 / litres) ⁽¹⁾	1194 / 1400
Capacité du réservoir de carburant (litres)	45 (BlueHDi) / 50 (PureTech)

(1) Mesuré suivant méthode VDA à l'aide de parallélépipèdes de 200x100x50 mm
Le volume du coffre est légèrement inférieur si prise d'une option roue de secours





Découvrez la 2008 et l'ensemble de la gamme Peugeot sur www.peugeot.fr

**Réservez votre essai en ligne ou demandez une offre commerciale
auprès du point de vente de votre choix**

Les informations contenues dans ce document commercial correspondent aux caractéristiques techniques du véhicule présenté au moment de la diffusion.

Elles ne peuvent être considérées comme contractuelles, Automobiles PEUGEOT se réservant le droit de modifier les caractéristiques de ses modèles, en fonction notamment de l'évolution technique, sans être tenu de mettre à jour ce document.

Pour plus d'informations, veuillez contacter votre concessionnaire Peugeot.

Automobiles PEUGEOT - Société Anonyme au capital de 172 711 770€ RCS Nanterre 23552144503 – SIRET 55214450301248 APE 7010Z
7 rue Henri Sainte-Claire Deville 92500 Rueil-Malmaison Tél : 01 55 94 81 00