



# SUV PEUGEOT 3008 BUSINESS

Tarifs, Équipements et Caractéristiques Techniques

Code tarif: Tarif Business 19A V1.0 applicable au 04 février 2019



# PRINCIPAUX ÉQUIPEMENTS DE SÉRIE PAR FINITION

## ACTIVE BUSINESS

### SÉCURITÉ

- 6 Airbags (frontaux / latéraux / rideaux)
- Alerte de temps de conduite
- CDS + ASR + ABS + REF + AFU
- Détection de sous-gonflage indirecte
- Frein de stationnement électrique avec assistant de démarrage en pente
- Projecteurs halogènes et feux diurnes LED
- Projecteurs antibrouillard

### ASSISTANCES À LA CONDUITE & AIDES À LA MANŒUVRE

- Alerte de franchissement involontaire de ligne
- Alerte de temps de conduite
- Reconnaissance des panneaux de vitesse et préconisation
- Régulateur / limiteur de vitesse
- Aide au stationnement avant & arrière

### JANTES, ESTHÉTIQUE EXTÉRIEURE & INTÉRIEURE

- Jantes alliage 17" 'Chicago'
- Coques de rétroviseurs extérieurs et poignées de portes dans la couleur de la carrosserie
- Calandre avec jonc périphérique et facettes chromés
- Enjoliveur d'arc de pavillon en inox
- Inserts d'ailes avant chromés
- Volant cuir pleine fleur
- Décors de planche de bord et panneaux de portes aspect carbone

### CONFORT

- Nouveau Peugeot i-Cockpit\* avec dalle numérique tête haute
- Air conditionné automatique bi-zone
- Lève-vitres avant et arrière électriques et séquentiels avec antipincement
- Pack Visibilité \*
- Plancher de coffre deux positions
- **Rétroviseurs extérieurs électriques et dégivrants, rabattables électriquement**
- Verrouillage centralisé des portes avec plip
- **Vitres latérales arrière et lunette arrière surteintées**

### GARNISSAGES & SIÈGES

- Sellerie Tissu 'Meco'
- Réglage en hauteur du siège conducteur & passager

### MULTIMÉDIA & NAVIGATION

- **Ecran tactile capacitif 8" et 'Toggles Switches'**
- **Navigation connectée 3D** avec reconnaissance vocale (Peugeot Connect\*)
- **Mirror Screen**

**Pack Safety Plus** : Active Safety Brake avec Distance Alert, Alerte active de franchissement involontaire de ligne, Système actif de surveillance d'angle mort, Alerte attention conducteur, Commutation automatique des feux de route

**Visiopark 1** : caméra de recul avec restitution sur l'écran tactile d'une vue arrière, et d'une vue de dessus de l'environnement arrière du véhicule

**Pack Visibilité** : allumage automatique des feux de croisement, essuie-vitre avant à déclenchement automatique, éclairage d'accompagnement automatique et rétroviseur intérieur photosensible

## ALLURE BUSINESS = ACTIVE BUSINESS +

- **Projecteurs 'Peugeot Full LED Technology'**
- **Projecteurs antibrouillard à LED avec fonction cornering**

- Pack Safety Plus \*

- Visiopark 1 \*

- Jantes alliage 18" 'Detroit' bi-ton diamantées vernis mat

- **Barres de toit longitudinales profilées en aluminium**
- Bouclier avant exclusif et calandre à damier chromé
- Enjoliveurs en inox sur les protecteurs de bas de portes
- Sabot de pare-choc avant gris métallisé

- Décors de planche de bord et panneaux de portes en maille 'Brumeo'

- Accès et démarrage mains libres

- **Hayon mains libres**
- Miroirs de courtoisie éclairés
- Pack Eclairage d'ambiance
- **Peugeot i-Cockpit® Amplify \***
- Rétroviseurs extérieurs avec indexation de marche arrière

- Sellerie TEP & Tissu 'Piedimonte' ou 'Evron'

- Réglage lombaire du siège conducteur

- Mise en tablette du siège passager



- **Recharge smartphone sans fil**

**Equipements en gras: en plus sur Business par rapport à la finition de référence VP**

**Peugeot Connect** : Navigation connectée 3D avec reconnaissance vocale, abonnement de 3 ans inclus aux services de Navigation connectée (TOMTOM Traffic, Prix Carburants, Parkings, Météo, Recherche Locale), SOS et Assistance, Téléservices

**Peugeot i-Cockpit® Amplify** : Choix de 2 ambiances paramétrables agissant sur les fonctions dynamiques du véhicule (Driver Sport Pack), l'intensité des éclairages d'ambiance et l'animation des écrans, la diffusion d'une fragrance, le massage multi-points (si prise de l'option Pack Electrique & Massage)

## TARIFS (Prix Conseillés TTC)

Moteur / Boîte de vitesses	CO <sub>2</sub> (g/km)	Puiss. fiscale (CV)	Bonus / Malus**	ACTIVE BUSINESS	ALLURE BUSINESS
<b>DIESEL</b>					
BlueHDi 180 S&S EAT8	124 <sup>(1)</sup>	9	70 €	-	41 350 €
BlueHDi 130 S&S EAT8	102 <sup>(1)</sup>	6		34 300 €	37 650 €
BlueHDi 130 S&S BVM6	106 <sup>(1)</sup>	6 / 7***		32 500 €	35 850 €
<b>ESSENCE</b>					
PureTech 180 S&S EAT8	128 / 129 <sup>(1)*</sup>	10	90 € / 113 € *	-	37 750 €
PureTech 130 S&S EAT8	 115 <sup>(1)</sup>	7		32 100 €	35 150 €
PureTech 130 S&S BVM6	 118 <sup>(1)</sup>	7	40 €	30 000 €	33 350 €

(1) Données provisoires en cours d'homologation

\* Consommations et émissions avec jantes 18" équipées de pneumatiques Mud and Snow (si option Advanced Grip Control)

\*\* Bonus/Malus : Montants communiqués à titre indicatif dans l'attente de l'adoption de la loi de finances 2019

\*\*\*Puissance fiscale selon monte pneumatique.



Nouvelle Boîte Automatique EAT8



Boîte Manuelle BVM6

**Prix Conseillés TTC** : Le tarif comprend les frais de transport, de préparation, le jeu de plaques d'immatriculation définitives (pose comprise) et 5 litres de carburant. La carte grise est à la charge de l'acheteur. Ce tarif conseillé est susceptible d'évoluer. Nous vous invitons à consulter votre point de vente pour qu'il vous communique les prix en vigueur et l'offre disponible au moment de l'achat. Ces prix publics conseillés s'entendent en Euros (EUR) avec TVA incluse au taux de 20%.

# ÉQUIPEMENTS

## SÉCURITÉ

	ACTIVE BUSINESS	ALLURE BUSINESS
Advanced Grip Control : antipatinage optimisé à 5 modes d'adhérence, Hill Assist Descent Control, jantes alliage 18" 'Los Angeles' avec pneumatiques Mud and Snow (boue et neige)	○	○
Airbags frontaux conducteur et passager adaptatifs (passager neutralisable par clé), airbags latéraux conducteur et passager avant,	●	●
Alarme (périmétrique, volumétrique et anti-soulèvement) et superverrouillage	-	○
Appuis-tête à sécurité optimisée réglables en hauteur sur les sièges conducteur et passager avant ainsi que sur places latérales arrière	●	●
Ceintures de sécurité avant trois points à enrouleur, réglables en hauteur avec prétensionneurs et limiteurs d'effort	●	●
Ceintures de sécurité arrière trois points à enrouleur (x3), avec prétensionneurs et limiteurs d'effort aux places latérales	●	●
Contrôle dynamique de stabilité (CDS) avec antipatinage électronique (ASR)	●	●
Détection de sous-gonflage indirecte	●	●
Ecrous antivol	-	○ <sup>(3)</sup>
Filet de retenue de charge haute	○	○
Fixations pour trois sièges enfants suivant norme ISOFIX aux places passager avant et latérales arrière	●	●
Frein de stationnement électrique avec aide au démarrage en pente	●	●
Indicateur de rapport conseillé	●	●
Kit de dépannage pneumatique : compresseur 12 volts, flacon de produit de colmatage, anneau de remorquage, deux cales de roue, manivelle de frein de stationnement électrique	●	●
Pack attelage : rotule démontable sans outil avec faisceau 13 voies et contrôle de stabilité de l'attelage	○	○
Projecteurs antibrouillard halogènes avec enjoliveurs chromés	●	●
Projecteurs halogènes à l'avant avec feux diurnes à LED intégrés dans le bloc optique	●	-
Projecteurs 'Peugeot Full LED Technology' avec correction automatique de site, projecteurs antibrouillard à LED avec fonction cornering, clignotants avant à LED avec défilement dynamique	-	●
Roue de secours galette <sup>(1)</sup>	○	○
Roue de secours 18" identique à la monte d'origine <sup>(1)(2)</sup>	-	○
Sécurité enfant électrique des vitres arrière	●	●
Système d'antiblocage des roues ABS avec répartiteur électronique de freinage REF et assistance au freinage d'urgence AFU	●	●
Verrouillage automatique de tous les ouvrants en roulant	●	●

(1) La prise de cette option entraîne la suppression du Kit de dépannage pneumatique

(2) La présence de la roue de secours identique à la monte d'origine empêche de positionner le plancher de coffre en niveau bas

(3) Lié à l'option Alarme

● : Série ○ : Option - : Indisponible

## EQUIPEMENTS

### ASSISTANCES À LA CONDUITE

	ACTIVE BUSINESS	ALLURE BUSINESS
Alerte de franchissement involontaire de ligne	●	-
Alerte de temps de conduite	●	●
Pack Safety : Active Safety Brake (freinage d'urgence automatique) avec Distance Alert (alerte de risque de collision)	○	-
Pack Safety Plus : Active Safety Brake avec Distance Alert, Alerte active de franchissement involontaire de ligne, Système actif de surveillance d'angle mort, Alerte attention conducteur, Commutation automatique des feux de route	-	●
Pack Drive Assist : Active Safety Brake avec Distance Alert, Régulateur de vitesse adaptatif avec fonction Stop (ACC Stop) ou avec fonction 30 (ACC 30)	○ <sup>(1)</sup>	○ <sup>(1)</sup>
Reconnaissance des panneaux de vitesse et préconisation	●	●
Régulateur / limiteur de vitesse	●	●

### AIDES À LA MANŒUVRE

Aide graphique et sonore au stationnement arrière	●	●
Aide graphique et sonore au stationnement avant	●	-
Pack City 1 : aide graphique et sonore au stationnement avant, Visiopark 1 (caméra de recul avec restitution sur l'écran tactile d'une vue arrière, et d'une vue de dessus de l'environnement arrière du véhicule)	○	●
Pack City 2 : Park Assist (assistance active au stationnement en créneau ou en bataille), Visiopark 2 (caméras avant et de recul avec restitution sur l'écran tactile d'une vue avant ou arrière, et d'une vue de dessus de l'environnement du véhicule sur 360°)	-	○

### JANTES & ROUES

Jantes alliage 17" 'Chicago'	●	-
Jantes alliage 18" 'Detroit' bi-ton diamantées	-	●
Jantes alliage 18" 'Los Angeles' bi-ton diamantées avec pneumatiques Mud and Snow	○ <sup>(2)</sup>	○ <sup>(2)</sup>
Jantes alliage 19" 'Washington' bi-ton diamantées avec pneumatiques Michelin 'Slimline'	-	○

(1) Disponible selon motorisation

(2) Lié à l'option Advanced Grip Control

● : Série ○ : Option - : Indisponible



Jantes 17" 'Chicago'



Jantes 18" 'Detroit'



Jantes 18" 'Los Angeles'



Jantes 19" 'Washington'

# ÉQUIPEMENTS

## ESTHÉTIQUE EXTÉRIEURE

	ACTIVE BUSINESS	ALLURE BUSINESS
Bandeau de pare-choc arrière chromé	●	●
Barres de toit longitudinales profilées en aluminium	○	●
Calandre avec jonc périphérique et facettes chromés	●	-
Calandre avec jonc périphérique chrome brillant, damier chromé	-	●
Boîtiers de rétroviseurs extérieurs dans la couleur de la carrosserie	●	●
Boîtiers de rétroviseurs extérieurs Noir Perla Nera	-	○ <sup>(1)</sup>
Enjoliveurs d'arc de pavillon en inox	●	●
Enjoliveurs en inox sur les protecteurs de bas de portes	-	●
Inserts d'ailes avant chromés	●	●
Passages de roues rapportés noirs	●	●
Peinture opaque (Blanc Banquise)	○	○
Peinture métallisée, Peinture spéciale	○	○
Sabot de pare-choc avant gris métallisé	-	●
Toit 'Black Diamond' (toit Noir Perla Nera) - Entraîne les boîtiers de rétroviseurs extérieurs Noir Perla Nera	-	○

## ESTHÉTIQUE INTÉRIEURE

Décors intérieurs (baguettes de planche de bord et panneaux de portes, enjoliveur de console) chromés	●	●
Décors de planche de bord et panneaux de portes aspect carbone	●	-
Décors de planche de bord et panneaux de portes en maille 'Brumeo'	-	●
Surtapis avant et arrière	-	○ <sup>(2)</sup>
'Toggle Switches' chromés (touches 'piano' d'activation des fonctions de l'écran tactile)	●	●
Volant cuir pleine fleur	●	●

(1) Lié à l'option Toit 'Black Diamond'

(2) Lié à l'option Pack Cuir 'Claudia'

● : Série   ○ : Option   - : Indisponible

# ÉQUIPEMENTS

## CONFORT

	ACTIVE BUSINESS	ALLURE BUSINESS
Accès et démarrage mains libres	○	●
Accoudoir central avant à ouverture papillon, avec compartiment de rangement éclairé et réfrigérable	●	●
Air conditionné automatique bi-zone avec aérateurs aux places arrière	●	●
Boîte à gants floquée et éclairée	●	●
Commande de verrouillage à distance (deux plips)	●	●
Console centrale avant avec deux porte-gobelets	●	●
Direction assistée électrique, avec colonne de direction réglable en hauteur et profondeur (mécanique)	●	●
Essuie-vitre avant avec système de lavage 'Magic Wash'	●	●
Essuie-vitre arrière avec enclenchement automatique en marche arrière	●	●
Hayon mains libres	-	●
i-Cockpit <sup>®</sup> Amplify : choix de 2 ambiances paramétrables agissant sur les fonctions dynamiques du véhicule (Driver Sport Pack <sup>*</sup> ), l'intensité des éclairages d'ambiance et l'animation des écrans, la diffusion d'une fragrance, le massage multipoints (si prise de l'option Pack Electrique & Massage)	-	●
Lève-vitres avant et arrière électriques et séquentiels avec antipincement	●	●
Lunette arrière chauffante avec antennes sérigraphiées	●	●
Miroirs de courtoisie éclairés	-	●
Nouveau Peugeot i-Cockpit <sup>®</sup> : combiné tête haute numérique reconfigurable, écran tactile capacitif 8" et volant compact multi-fonctions	●	●
Pack Eclairage d'ambiance : LED d'ambiance dans plafonnier avant, éclairage à LED des caves à pied et les panneaux de portes avant	-	●
Pack Visibilité : allumage automatique des feux de croisement, essuie-vitre avant à déclenchement automatique, éclairage d'accompagnement automatique, rétroviseur intérieur photosensible	●	●
Plafonnier avant avec spots de lecture (x2) et plafonnier arrière à extinction temporisée	●	●
Plancher de coffre deux positions	●	●
Pare-brise chauffant	-	○ <sup>(1)</sup>
Poches / filets aumônières au dos des sièges avant	●	●
Poignées de maintien (x4) rétractables avec frein (crochets pour cintres aux places arrière)	●	●
Rétroviseurs extérieurs électriques et dégivrants	●	●
Rétroviseurs extérieurs rabattables électriquement avec éclairage d'accueil à LED	●	●
Spots de lecture (x2) à l'arrière	-	●
Toit ouvrant panoramique électrique avec velum d'occultation et éclairage d'ambiance à LED	-	○
Vitres latérales arrière et lunette arrière surteintées	●	●

(1) Disponible uniquement sur PureTech 180 S&S EAT8 et BlueHDi 180 S&S EAT8

● : Série ○ : Option - : Indisponible

\* Driver Sport Pack : sonorité du moteur amplifiée et plus sportive, pédale d'accélérateur plus réactive, direction assistée plus sportive, passage de vitesses sport (pour les motorisations à boîte automatique). Possibilité d'affichage des paramètres véhicule dans la dalle numérique tête haute.

## ÉQUIPEMENTS

### GARNISSAGES & SIÈGES

	ACTIVE BUSINESS	ALLURE BUSINESS
Sellerie Tissu 'Meco'	●	-
Sellerie TEP & Tissu 'Piedimonte' ou 'Evron'	-	●
Pack Cuir 'Claudia' : sellerie Cuir 'Claudia' avec surtapis avant/arrière	-	○
Banquette rabattable 1/3 - 2/3 (modularité 'Magic Flat' et commandes dans le coffre) avec accoudoir et trappe à skis	●	●
Siège conducteur mécanique réglable en hauteur	●	●
Siège conducteur mécanique avec réglage lombaire	-	●
Siège passager avant mécanique réglable en hauteur	●	●
Siège passager avant mécanique avec mise en tablette	-	●
Sièges avant chauffants	○	○
Siège conducteur semi-électrique 'AGR' * : réglage électrique de l'inclinaison de l'assise et du support lombaire (4 voies), réglage mécanique de la longueur de l'assise	○	-
Pack Electrique : siège conducteur 'AGR' à réglages électriques (8 voies) et 2 mémorisations des réglages, siège passager avec réglage électrique de l'inclinaison de l'assise, sièges avant chauffants avec réglage électrique du support lombaire (4 voies) et réglage mécanique de la longueur de l'assise	-	○
Pack Massage : sièges avant massants multi-points (8 poches pneumatiques - 5 programmes sélectionnables), sièges avant chauffants avec réglage électrique du support lombaire (4 voies)	-	○

\* Aktion Gesunder Rücken (Association Allemande pour la santé du dos)

● : Série   ○ : Option   - : Indisponible



# ÉQUIPEMENTS

## MULTIMEDIA & NAVIGATION

	ACTIVE BUSINESS	ALLURE BUSINESS
Prise USB (dans la zone connectique)	●	●
Prises 12V (x3 : zone connectique, arrière de console et coffre)	●	●
Radio 6 HP, compatible MP3 et connectivité Bluetooth (audio streaming, kit mains libres), avec commandes au volant	●	●
Fonction 'Mirror Screen' (Apple Carplay™ / Android Auto/ MirrorLink®)	●	●
Fonction DAB (Radio Numérique Terrestre)	○	○
Recharge smartphone sans fil *	○	●
Système Hi-Fi Premium FOCAL® - La signature acoustique française : Technologies exclusives FOCAL® 10 haut-parleurs	-	○
PEUGEOT Connect : Navigation connectée 3D avec reconnaissance vocale - Cartographie Europe avec connexion automatique et permanente aux services de Navigation connectée (TOMTOM Traffic, Prix Carburants, Parkings, Météo, Recherche Locale), à l'aide d'une carte SIM intégrée au véhicule (abonnement de 3 ans inclus), SOS et Assistance, Téléservices	●	●

● : Série    ○ : Option    - : Indisponible

\* Norme Qi. Pour connaître les smartphones compatibles, consultez votre fournisseur.

## TEINTES & GARNISSAGES

FINITION	ACTIVE BUSINESS	ALLURE BUSINESS		
Garnissage	Tissu 'Meco' Mistral	TEP & Tissu 'Piedimonte' Mistral	TEP & Tissu 'Evron' Guerande	Cuir 'Claudia' Mistral
Surpiqûres	'Goo'	'Beton'	'Zephyr'	'Beton'
Moquette / Pavillon	Mistral / Salin	Mistral / Salin		

### TEINTES OPAQUES

Gris Hurricane	●	●	●	○
Blanc Banquise	○	○	○	○

### TEINTES MÉTALLISÉES

Gris Artense	○	○	○	○
Gris Amazonite	○	○	○	○
Noir Perla Nera	○	○	○	○
Bleu Magnetic	○	○	○	○
Metallic Copper	○	○	○	○

### TEINTES SPÉCIALES

Rouge Ultimate	○	○	○	○
Blanc Nacré	○	○	○	○

### TOIT 'BLACK DIAMOND'

Noir Perla Nera *	-	○	○	○
-------------------	---	---	---	---

\* Disponible avec toutes les teintes sauf Noir Perla Nera

● : Série    ○ : Option    - : Indisponible

## TEINTES & GARNISSAGES

### TEINTES

#### TEINTES OPAQUES



Gris Hurricane



Blanc Banquise



Rouge Ultimate



Blanc Nacré

#### TEINTES SPÉCIALES

#### TEINTES MÉTALLISÉES



Gris Artense



Metallic Copper



Gris Amazonite



Noir Perla Nera



Bleu Magnetic

### GARNISSAGES

#### ACTIVE BUSINESS

Tissu 'Meco'  
Mistral


#### ALLURE BUSINESS

TEP & Tissu 'Piedimonte'  
Mistral

#### ALLURE BUSINESS

TEP & Tissu 'Evron'  
Guerande

#### (Option) ALLURE BUSINESS

Cuir 'Claudia'  
Mistral

#### Garnissage Cuir 'Claudia' :

Principal : Cuir 'Claudia'

Accompagnement dos du siège : TEP

Accoudoir central : TEP

Accoudoirs & médaillons de panneaux de portes : TEP

## OPTIONS (Prix Conseillés TTC)

### SÉCURITÉ

			ACTIVE BUSINESS	ALLURE BUSINESS
<b>Advanced Grip Control :</b> - Antipatinage optimisé à 5 modes d'adhérence - Hill Assist Descent Control (contrôle de la vitesse en descente) - Jantes alliage 18" 'Los Angeles' avec pneumatiques Mud and Snow (boue et neige)	Sur Active Business : surmonte 18"	<b>810 €</b>	○	-
	Entraîne obligatoirement la roue de secours galette	<b>410 €</b>	-	○
<b>Alarme et superverrouillage</b>	Sur Allure Business: entraine les écrous antivol.	<b>310 €</b>	-	○
<b>Filet de retenue de charge haute</b>		<b>180 €</b>	○	○
<b>Pack Attelage :</b> - Rotule démontable sans outil avec faisceau 13 broches - Contrôle de stabilité de l'attelage	Faisceau d'attelage incompatible pour les remorques ou caravanes équipées de feux à LED	<b>790 €</b>	○	○
<b>Filet de retenue de charge haute + Pack Attelage</b>		<b>970 €</b>	○	○
<b>Projecteurs 'Peugeot Full LED Technology' :</b> - Correction automatique de site - Projecteurs antibrouillard à LED avec fonction cornering - Clignotants avant à LED avec défilement dynamique		-	-	●
<b>Roue de secours galette</b>	La prise de cette option entraîne la suppression du Kit de dépannage pneumatique.	<b>110 €</b>	○	○
<b>Roue de secours 18" identique à la monte d'origine</b>	<u>Pour option monte d'origine:</u> empêche de positionner le plancher de coffre en niveau bas <u>Pour option roue de secours galette:</u> indisponible sur BlueHDi 180 S&S EAT8	<b>220 €</b>	-	○

● : Série    ○ : Option    - : Indisponible



Advanced Grip Control



Peugeot Full LED Technology

## OPTIONS (Prix Conseillés TTC)

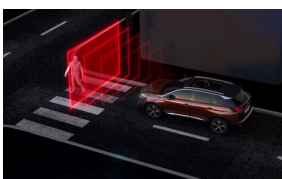
### ASSISTANCES A LA CONDUITE

		ACTIVE BUSINESS	ALLURE BUSINESS
<b>Pack Safety :</b> - Active Safety Brake - Distance Alert	300 €	○	-
<b>Pack Drive Assist :</b> - Active Safety Brake - Distance Alert - Régulateur de vitesse adaptatif : - avec fonction Stop pour les boîtes automatiques (ACC Stop) - avec fonction 30km/h pour les boîtes manuelles (ACC 30)	700 €	○	-
	400 €	-	○

### AIDES A LA MANŒUVRE

<b>Pack City 1 :</b> - Aide graphique et sonore au stationnement avant (de série sur Active Business) - Visiopark 1 : caméra de recul avec restitution sur l'écran tactile d'une vue arrière, et d'une vue de dessus de l'environnement arrière du véhicule	250 €	○	●
<b>Pack City 2:</b> - Park Assist : assistance active au stationnement en créneau ou en bataille - Visiopark 2 : caméras avant et de recul avec restitution sur l'écran tactile d'une vue avant ou arrière, et d'une vue de dessus de l'environnement du véhicule sur 360°	600 €	-	○

● : Série ○ : Option - : Indisponible



Pack Safety



Pack Drive Assist



Pack City 1



Pack City 2

## OPTIONS (Prix Conseillés TTC)

### JANTES & ROUES

		ACTIVE BUSINESS	ALLURE BUSINESS	
Jantes alliage 19" 'Washington' + Roue de secours galette	La prise de cette option entraine la suppression du Kit de dépannage pneumatique	410 €	-	○

### ESTHÉTIQUE EXTÉRIEURE

Barres de toit longitudinales profilées en aluminium		200 €	○	●
Peinture opaque Blanc Banquise		200 €	○	○
Peinture métallisée		650 €	○	○
Peinture nacrée (Blanc Nacré)		830 €	○	○
Peinture vernis coloré (Rouge Ultimate)		830 €	○	○
Toit 'Black Diamond' (toit Noir Perla Nera)	Sur Allure Business : inclut les boîtiers de rétroviseurs extérieurs Noir Perla Nera	350 €	-	○

● : Série    ○ : Option    - : Indisponible

## OPTIONS (Prix Conseillés TTC)

		ACTIVE BUSINESS	ALLURE BUSINESS
<b>CONFORT</b>			
<b>Accès et démarrage mains libres</b>	<b>400 €</b>	○	●
<b>i-Cockpit® Amplify</b> : choix de 2 ambiances paramétrables agissant sur : - Les fonctions dynamiques du véhicule (Driver Sport Pack) - L'intensité des éclairages d'ambiance et l'animation des écrans - Le typage de l'ambiance sonore - La diffusion d'une fragrance - Le massage multipoints (si prise de l'option Pack Electrique & Massage)		-	●
<b>Pare-brise chauffant</b>	<small>Disponible uniquement sur: PureTech 180 S&amp;S EAT8 &amp; BlueHDi 180 EAT8</small> <b>100 €</b>	-	○
<b>Toit ouvrant panoramique électrique avec velum</b>	<b>1 200 €</b>	-	○

● : Série    ○ : Option    - : Indisponible



Toit ouvrant panoramique

## OPTIONS (Prix Conseillés TTC)

### SIÈGES

		ACTIVE BUSINESS	ALLURE BUSINESS
<b>Sièges avant chauffants</b>	<b>200 €</b>	○	○
<b>Siège conducteur semi-électrique 'AGR' :</b> - Réglages électriques de l'inclinaison de l'assise et du support lombaire (4 voies) - Réglage mécanique de la longueur de l'assise	Incompatible avec l'option Sièges avant chauffants <b>250 €</b>	○	-
<b>Pack Electrique (siège conducteur 'AGR') :</b> - Siège conducteur à réglages électriques (8 voies) et 2 mémorisations des réglages - Siège passager avec réglage électrique de l'inclinaison de l'assise - Sièges avant avec réglage mécanique de la longueur de l'assise et réglage électrique du support lombaire (4 voies) - Sièges avant chauffants	<b>900 €</b>	-	○
<b>Pack Electrique &amp; Massages</b> Pack Electrique + Sièges avant massants multipoints (8 poches pneumatiques et 5 programmes sélectionnables)	<b>1 300 €</b>	-	○

### GARNISSAGES

<b>Pack Cuir 'Claudia' :</b> - Garnissage cuir 'Claudia' - Surtapis avant/arrière	<b>900 €</b>	-	○
---	--------------	---	---

\* Aktion Gesunder Rücken (Association Allemande pour la santé du dos)

● : Série ○ : Option - : Indisponible



Pack Electrique & Massages



Pack Cuir 'Claudia'



## OPTIONS (Prix Conseillés TTC)

### MULTIMÉDIA

		ACTIVE BUSINESS	ALLURE BUSINESS
<b>Fonction DAB (Radio Numérique Terrestre)</b>	<b>250 €</b>	○	○
<b>Recharge smartphone sans fil</b>	Norme Qi. Pour connaître les smartphones compatibles, consultez votre fournisseur. <b>100 €</b>	○	●
<b>Système Hi-Fi Premium FOCAL® - La signature acoustique française :</b> - Technologies exclusives FOCAL® - 10 haut-parleurs - Woofers/mediums haute-fidélité : Technologie Polyglass - Tweeters TNF : Technologie dômes inversés aluminium - Subwoofer : Technologie triple bobine Power Flower™ 200mm - Amplification active 12 voies / 515 Watts : Technologie hybride Classe D/Classe AB	Inclut les vitres avant feuilletées acoustiques <b>850 €</b>	-	○

● : Série    ○ : Option    - : Indisponible



Recharge smartphone sans fil



Système Hi-Fi Premium FOCAL®

## OPTIONS (Prix Conseillés TTC)

### PEUGEOT CONNECT

#### Navigation connectée 3D avec reconnaissance vocale :

Cartographie Europe, connexion automatique et permanente aux services de Navigation connectée (TOMTOM Traffic, Prix Carburants, Parkings, Météo, Recherche Locale), à l'aide d'une carte SIM intégrée au véhicule

Inclus

ACTIVE  
BUSINESS

ALLURE  
BUSINESS

●

●

### PACKS ET OPTIONS DE NAVIGATION (souscription en point de vente)

#### Extension ou renouvellement des services de Navigation connectée

(au-delà des 3 premières années d'abonnement)

Contrat de 1 an

60 €

○

○

Contrat de 3 ans

130 €

○

○

**Alertes Zones de Danger** : Vous aide à identifier les situations demandant une attention accrue, en affichant sur l'écran de navigation la zone à risques et la distance pour y parvenir

Contrat de 1 an

99 €

○

○

Contrat de 3 ans

199 €

○

○

### PACKS ET OPTIONS DE SECURITE (souscription en point de vente)

#### Peugeot Connect SOS et Assistance

Appel d'urgence automatique ou manuel par push SOS, et mise en relation directe avec la plate-forme d'assistance Peugeot (24/24 - 7j/7)

Inclus

●

●

#### Téléservices :

Service gratuit et sans abonnement de Détection du besoin d'une intervention technique ou d'une opération d'entretien périodique, et transmission au réseau Peugeot pour prise de rendez-vous

● : Série   ○ : Option   - : Indisponible

## e-Kick

### PEUGEOT et MICRO pionniers de la mobilité urbaine avec la trottinette à assistance électrique e-Kick.

PEUGEOT et MICRO se sont associés pour concevoir e-Kick.

Trottinette à assistance électrique offrant une expérience à l'usage à la fois active, fluide et facile, e-Kick permet d'optimiser les déplacements en ville en fonction des circonstances et des envies.



visuel non contractuel

Compacte avec un poids contenu de seulement 8,5 kg, e-Kick comporte des innovations majeures :

- un dispositif d'assistance électrique « **Motion Control** » développé par MICRO. Parfaitement intégré à la plateforme (batterie Lithium-Ion) et à la roue arrière (moteur), ce dispositif optimise l'assistance en fonction des sollicitations de l'utilisateur et offre une autonomie de 12 kilomètres. Il permet des déplacements jusqu'à 25 km/h et pour plus de sécurité, intègre en complément du frein classique un frein moteur qui régénère la batterie.
- un « **bras-guidon** » conçu par Peugeot Design Lab, associant esthétique et praticité. Ses mécanismes permettent un pliage aisé en quelques secondes et un transport sur la roue pour éviter de porter e-Kick.

Une station d'accueil, la « **dockstation** », permet de ranger l'e-Kick dans le coffre du SUV PEUGEOT 3008, tout en assurant la recharge de la batterie dès que le véhicule est en marche. Elle peut être positionnée librement sur le plancher de coffre.

En dehors de la voiture, la recharge peut aussi s'effectuer en une heure environ sur une prise de courant classique.



visuel non contractuel

e-Kick et Dockstation seront disponibles à partir du mois d'octobre dans le réseau Peugeot, et sur le site [cycles.peugeot.fr](https://cycles.peugeot.fr)

#### TARIFS (Prix Conseillés TTC)

e-Kick : **899 €**  
 Dockstation : **330 €**

#### REFERENCES

e-Kick : **16 221 502 80**  
 Dockstation : **16 202 994 80**

## CHOISISSEZ VOTRE CONTRAT

### CONTRATS DE SERVICES PEUGEOT SERENITE

#### JUSQU'A 7 ANS DE TRANQUILLITÉ FINANCIÈRE ET TECHNIQUE

Peugeot Sérénité, une gamme de Contrats de Service pensée pour votre tranquillité...

#### 1/ PACK EXTENSION



L'assistance en cas de panne et d'accident 24h/24 – 7j/7, avec dépannage ou remorquage de votre véhicule si celui-ci ne peut être réparé sur place, ou en cas de perte ou d'enfermement des clés, de panne ou erreur de carburant ou crevaison.



La prise en charge, pièces et main-d'œuvre, des défaillances mécaniques, électriques ou électroniques au-delà de la période de garantie contractuelle.



Le rapatriement ou la poursuite du voyage par train 1<sup>re</sup> classe ou avion classe-éco (si le voyage en train excède 8 heures).

#### 2/ PACK ENTRETIEN



L'entretien : prise en charge des opérations liées au plan d'entretien de votre véhicule, préconisées par Automobiles PEUGEOT comme indiqué dans le carnet d'entretien

#### 3/ PACK DUO

L'addition des prestations et options des Packs Extension et Entretien

#### LES + SERVICES PEUGEOT

- > La sécurité d'un budget automobile maîtrisé.
- > La souscription possible de votre contrat durant les 2 premières années de votre PEUGEOT.
- > La souplesse : si vous changez vos habitudes de roulage, vous pouvez modifier le kilométrage ou la durée de votre contrat via la souscription d'un avenant.

#### 4/ PACK PRIVILEGE

Comprend les prestations du Pack Duo auxquelles s'ajoutent :



Le remplacement des pièces d'usure, main-d'œuvre comprise (hors pneumatiques en option), avec des pièces 100% approuvées par PEUGEOT.



Le prêt de véhicule pendant une opération d'entretien (sous réserve d'appel 48 heures avant le rendez-vous).



La possibilité d'enrichir le contrat avec des options telles que la prise en charge du remplacement des pneumatiques, l'entretien spécifique aux véhicules à forte utilisation (conditions sévères d'utilisation mentionnées dans le carnet d'entretien).



Le pré-contrôle et 1er contrôle technique obligatoire (contrats de 48 mois et plus). Lavage extérieur de votre véhicule après chaque intervention.

### PEUGEOT ASSURANCE<sup>1</sup>

#### REPOSEZ-VOUS SUR L'EXPERTISE PEUGEOT

Bénéficiez d'un contrat sur-mesure, que vous soyez client particulier ou professionnel.

Avec le réseau PEUGEOT vous disposez d'un interlocuteur unique, proche de chez vous et toujours disponible pour votre véhicule.

PEUGEOT Assurance s'engage à faire réaliser la remise en état de votre véhicule dans votre point de vente PEUGEOT habituel ou chez tout autre réparateur agréé du réseau PEUGEOT. Vous avez ainsi l'assurance de réparations réalisées avec des pièces d'origine et dans le respect de la garantie constructeur.

Un niveau de protection élevé, c'est le minimum que peut vous offrir une assurance automobile. Complément de la gamme de services exclusifs du réseau PEUGEOT, PEUGEOT Assurance vous offre un niveau d'écoute, une disponibilité et une qualité de service dignes de votre confiance.

Protéger votre budget fait naturellement partie de nos prestations :

- > En cas de sinistre, vous n'avez aucune somme à avancer (hors franchise<sup>2</sup>, le cas échéant).
- > Vous bénéficiez d'une mensualisation gratuite de votre prime.

VOTRE DEVIS  
PERSONNALISÉ  
GRATUIT AU



**0 805 015 015**<sup>3</sup>

(1) La présentation des garanties des produits PEUGEOT ASSURANCE ainsi que le recueil de la souscription sont effectués par AssurOne Group, Courtier en assurances, SA au capital de 2048 197€ - RCS Paris 478 193 386. Siège social 2/4 Bld de la Gare 95210 Saint-Gratien - Intermédiaire d'assurances immatriculé à l'ORIAS sous le n° 07 003 778 (www.oriass.fr).

AssurOne Group et CREDIPAR sont soumis au contrôle de l'ACPR (Autorité de Contrôle Prudentiel et de Résolution) 61 rue Taitbout 75439 Paris 9<sup>e</sup>. PEUGEOT ASSURANCE est une marque déposée par PEUGEOT et exploitée par CREDIPAR, SA au capital de 138 517 008€ - 317 425 981 RCS Nanterre -9 Rue Henri Barbusse 92230 Gennevilliers - Intermédiaire d'assurance immatriculé à l'ORIAS sous le N° 07004921 (www.oriass.fr).

(2) Selon les conditions générales de ventes.

(3) Appel gratuit depuis un poste fixe.

## PEUGEOT SE MET À VOTRE SERVICE

### POUR ROULER EN TOUTE SÉRÉNITÉ



#### Peugeot Assistance

Assistance gratuite pendant 8 ans en cas de panne, accident, perte de clé... Prise en charge immédiate 24h/24 et 7j/7.

#### Actualisation gratuite de la navigation

4 Mises à jour par an, gratuite et à vie de la cartographie sur le site [www.peugeot.fr](http://www.peugeot.fr)

#### Bilan saisonnier gratuit

En été et en hiver, Peugeot vous offre un bilan gratuit de votre véhicule.

#### Pré-contrôle technique gratuit

Peugeot vous offre le pré contrôle technique et vous rembourse la contrevisite éventuelle si votre véhicule ne passe pas au contrôle technique suite à la réalisation des opérations préconisées.

#### Téléservices

Peugeot vous offre un service de détection automatique, d'alertes et d'échéances d'entretien. Ce service est gratuit et sans abonnement.

### POUR VOUS SIMPLIFIER LA VIE



#### Prise de rendez-vous et devis en ligne

Sur [www.rendezvousenligne.peugeot.fr](http://www.rendezvousenligne.peugeot.fr) ou votre application MyPeugeot.

#### Peugeot Rapide

5 prestations essentielles, réalisées avec ou sans RDV.

#### Paiement en 4 fois sans frais

Jusqu'à 1 200€ pour toute intervention à l'atelier.

#### Peugeot Webstore

Un véhicule neuf en stock au meilleur prix dans le point de vente de votre choix sur [www.peugeotwebstore.com](http://www.peugeotwebstore.com)

#### Reprise Cash

Peugeot reprend votre véhicule. Recevez une estimation de sa valeur en quelques clics.


#### Peugeot Rent

Restez 100% mobile en toutes circonstances! Réservez votre location de voiture ou d'utilitaire sur [www.peugeotrent.fr](http://www.peugeotrent.fr)

### POUR RESTER CONNECTÉ AVEC LA MARQUE

## MYPEUGEOT

Retrouvez votre espace personnel **MYPEUGEOT** sur votre smartphone, pour consulter vos contrats, suivre votre plan d'entretien et bénéficier de nombreux avantages



Téléchargez **MYPEUGEOT**  
en flashant ce QR code



## CARACTÉRISTIQUES TECHNIQUES

	ESSENCE		
	PureTech 130 S&S BVM6 <sup>(1)</sup>	PureTech 130 S&S EAT8 <sup>(1)</sup>	PureTech 180 S&S EAT8 <sup>(1)</sup>
<b>MOTEURS</b>			
Puissance administrative (CV)	7	7	10
Cylindrée (cm <sup>3</sup> )	1 199	1 199	1 598
Nombre de cylindres / Disposition	3 en ligne	3 en ligne	4 en ligne
Nombre de soupapes par cylindre	4	4	4
Puissance maximum (kW CEE/ch CEE à tr/min)	96/130 à 5 500	96/130 à 5 500	133/180 à 5500
Couple maximum (Nm CEE à tr/min)	230 à 1 750	230 à 1 750	250 à 1 650
Stop & Start	Oui	Oui	Oui
Norme de dépollution	EURO 6	EURO 6	EURO 6
Type d'injection	Directe	Directe	Directe
Intervalle de maintenance	25 000 km ou <b>1 an</b>	25 000 km ou <b>1 an</b>	30 000 km ou <b>1 an</b>

### TRANSMISSIONS

Type	Manuelle	Automatique	Automatique
Nombre de rapports	6	8	8

### MASSES & CHARGES

Masse à vide (kg)	1 320	1 320	1 430
Masse totale autorisée en charge (kg)	1 910	1 920	1 960
Masse maxi remorquable freinée - pente 12% (kg)	1 400	1 150	1 500
Masse totale roulante autorisée (kg)	3 310	3 070	3 460

### PERFORMANCES \*

Vitesse maximale (km/h)	188	197**	222**
0-100 km/h (s)	9,5	9,7	8
1 000 m départ arrêté (s)	30,9	31,2	28,8
80 à 120 km/h sur l'avant-dernier rapport (s)	9	6,8 (en Drive)	4,8 (en Drive)
80 à 120 km/h sur le dernier rapport (s)	12,8		

(1) Données provisoires en cours d'homologation

\* Performances conducteur seul et \*\* Vitesse Maximale atteinte sur le 6ème rapport

## CARACTERISTIQUES TECHNIQUES

	ESSENCE		
	PureTech 130 S&S BVM6 <sup>(1)</sup>	PureTech 130 S&S EAT8 <sup>(1)</sup>	PureTech 180 S&S EAT8 <sup>(1)</sup>
<b>CONSOMMATIONS &amp; EMISSIONS</b>			
Consommation en cycle urbain (l/100km)	6,1	6,0	7 / 7,1*
Consommation en cycle extra-urbain (l/100km)	4,5	4,6	4,8 / 4,8*
Consommation en cycle mixte (l/100km)	5,1	5,1	5,6 / 5,6*
Emissions de CO <sub>2</sub> (mixte) (g/km)	118 <sup>(1)</sup>	115 <sup>(1)</sup>	128 / 129* <sup>(1)</sup>

### ROUES

Type de pneumatiques (en série ou en option selon version)	215/65 R17 V UBRR	215/65 R17 V UBRR	215/65 R17 V UBRR
	225/55 R18 V UBRR	225/55 R18 V UBRR	225/55 R18 V UBRR
	225/55 R18 V M+S	225/55 R18 V M+S	225/55 R18 V M+S
	205/55 R19 V UBRR	205/55 R19 V UBRR	205/55 R19 V UBRR
	-	-	-
Roue de secours	En série : Kit de dépannage pneumatique / En option : type galette ou homogène alliage (18" et 19" uniquement) / Si option Advanced Grip Control : type galette		

### FREINS & SUSPENSIONS

Type de freins avant / arrière	Disques ventilés à étrier flottant et rattrapage automatique d'usure / Disques à étrier flottant
Type de suspension avant	Roues indépendantes - Essieu type Pseudo-Mac Pherson, ressorts hélicoïdaux et amortisseurs hydrauliques intégrés, pressurisés
Type de suspension arrière	Roues semi-indépendantes - Essieu à traverse déformable, amortisseurs hydrauliques, pressurisés

(1) Données provisoires en cours d'homologation

La prise de certaines options peut engendrer une augmentation du taux de rejet de CO<sub>2</sub>.

UBRR = Pneus à Ultra Basse Résistance au Roulement

M+S = Pneus Mud and Snow

\* Avec pneumatiques M+S si Option Grip Control

Les consommations de carburant du tableau ci-contre correspondent aux valeurs homologuées suivant la réglementation européenne applicable à tous les constructeurs et tous les véhicules particuliers vendus en Europe.

Ces valeurs vous permettent de comparer les véhicules et d'orienter votre choix :

- La consommation urbaine est obtenue sur un parcours de type urbain d'environ 4 kilomètres.
- La consommation extra-urbaine est obtenue sur un parcours extra-urbain de 7 kilomètres environ.
- La consommation mixte est obtenue sur la totalité des parcours urbain et extra-urbain, soit environ 11 kilomètres.

Ces valeurs sont obtenues dans des conditions d'essais strictes (température, masse, caractéristiques du banc d'essais à rouleaux, etc...) et avec un profil de roulage très calme. Les conditions réelles de circulation, les conditions atmosphériques, l'état de charge du véhicule, le style de conduite, la pression des pneumatiques, la présence d'une galerie (même sans chargement), l'utilisation importante de la climatisation et/ou du chauffage, l'état du véhicule peuvent bien sûr amener à des consommations différentes de celles homologuées. Retrouvez tous les conseils d'Eco Conduite pour tirer le meilleur parti de votre véhicule sur [www.peugeot.com](http://www.peugeot.com).

## CARACTÉRISTIQUES TECHNIQUES

	DIESEL		
	BlueHDi 130 S&S BVM6 <sup>(1)</sup>	BlueHDi 130 S&S EAT8 <sup>(1)</sup>	BlueHDi 180 S&S EAT8 <sup>(1)</sup>
<b>MOTEURS</b>			
Puissance administrative (CV)	6 / 7 ***	6	9
Cylindrée (cm <sup>3</sup> )	1 499	1 499	1 997
Nombre de cylindres / Disposition	4 en ligne	4 en ligne	4 en ligne
Nombre de soupapes par cylindre	4	4	4
Puissance maximum (kW CEE/ch CEE à tr/min)	96/130 à 3750	96/130 à 3750	130/180 à 3750
Couple maximum (Nm CEE à tr/min)	300 à 1750	300 à 1750	400 à 2 000
Stop & Start	Oui	Oui	Oui
Norme de dépollution	EURO 6	EURO 6	EURO 6
Type d'injection	Directe	Directe	Directe
Intervalle de maintenance	30 000 km ou <b>1 an</b>	30 000 km ou <b>1 an</b>	30 000 km ou <b>1 an</b>

### TRANSMISSIONS

Type	Manuelle	Automatique	Automatique
Nombre de rapports	6	8	8

### MASSES & CHARGES

Masse à vide (kg)	1 417	1 430	1 480
Masse totale autorisée en charge (kg)	1 970	1 990	2 090
Masse maxi remorquable freinée - pente 12% (kg)	1 500	1 300	2 000
Masse totale roulante autorisée (kg)	3 470	3 290	4 090

### PERFORMANCES \*

Vitesse maximale (km/h)	192	192**	208**
0-100 km/h (s)	10,8	11,5	9
1 000 m départ arrêté (s)	32,3	32,8	30,2
80 à 120 km/h sur l'avant-dernier rapport (s)	10,3	8,1 (en Drive)	6,0 (en Drive)
80 à 120 km/h sur le dernier rapport (s)	13,9		

(1) Données provisoires en cours d'homologation

\* Performances conducteur seul

\*\* Vitesse maximale atteinte sur l'avant dernier rapport

\*\*\* Puissance administrative selon monte pneumatique



## CARACTERISTIQUES TECHNIQUES

CONSOMMATIONS & EMISSIONS	DIESEL		
	BlueHDi 130 S&S BVM6 <sup>(1)</sup>	BlueHDi 130 S&S EAT8 <sup>(1)</sup>	BlueHDi 180 S&S EAT8 <sup>(1)</sup>
Consommation en cycle urbain (l/100km)	4,6	4,4	5,2
Consommation en cycle extra-urbain (l/100km)	3,7	3,8	4,5
Consommation en cycle mixte (l/100km)	4,1	4	4,8
Emissions de CO <sub>2</sub> (mixte) (g/km)	106 <sup>(1)</sup>	102 <sup>(1)</sup>	124 <sup>(1)</sup>

### ROUES

Type de pneumatiques (en série ou en option selon version)	215/65 R17 V UBRR	215/65 R17 V UBRR	-
	225/55 R18 V UBRR*	225/55 R18 V UBRR	225/55 R18 V UBRR
	225/55 R18 V M+S*	225/55 R18 V M+S	225/55 R18 V M+S
	205/55 R19 V UBRR	205/55 R19 V UBRR	205/55 R19 V UBRR
	-	-	-
Roue de secours	En série : Kit de dépannage pneumatique / En option : Type Galette ou homogène alliage (18" et 19" uniquement) / Si option Advanced Grip Control : Type Galette		

### FREINS & SUSPENSIONS

Type de freins avant / arrière	Disques ventilés à étrier flottant et rattrapage automatique d'usure / Disques à étriers flottant
Type de suspension avant	Roues indépendantes - Essieu type Pseudo-Mac Pherson, ressorts hélicoïdaux et amortisseurs hydrauliques intégrés, pressurisés
Type de suspension arrière	Roues semi-indépendantes - Essieu à traverse déformable, amortisseurs hydrauliques, pressurisés

(1) Données provisoires en cours d'homologation

La prise de certaines options peut engendrer une augmentation du taux de rejet de CO<sub>2</sub>.

UBRR = Pneus à Ultra Basse Résistance au Roulement

M+S = Pneus Mud and Snow

\* Ces pneumatiques génèrent 7 CV fiscaux

Les consommations de carburant du tableau ci-contre correspondent aux valeurs homologuées suivant la réglementation européenne applicable à tous les constructeurs et tous les véhicules particuliers vendus en Europe.

Ces valeurs vous permettent de comparer les véhicules et d'orienter votre choix :

- La consommation urbaine est obtenue sur un parcours de type urbain d'environ 4 kilomètres.
- La consommation extra-urbaine est obtenue sur un parcours extra-urbain de 7 kilomètres environ.
- La consommation mixte est obtenue sur la totalité des parcours urbain et extra-urbain, soit environ 11 kilomètres.

Ces valeurs sont obtenues dans des conditions d'essais strictes (température, masse, caractéristiques du banc d'essais à rouleaux, etc...) et avec un profil de roulage très calme. Les conditions réelles de circulation, les conditions atmosphériques, l'état de charge du véhicule, le style de conduite, la pression des pneumatiques, la présence d'une galerie (même sans chargement), l'utilisation importante de la climatisation et/ou du chauffage, l'état du véhicule peuvent bien sûr amener à des consommations différentes de celles homologuées. Retrouvez tous les conseils d'Eco Conduite pour tirer le meilleur parti de votre véhicule sur [www.peugeot.com](http://www.peugeot.com).

## DIMENSIONS

### DIMENSIONS EXTERIEURES

Longueur (mm)	4 447
Largeur (mm)	1 841
Hauteur sans / avec barres de toit (mm)	1 620 / 1 624
Empattement (mm)	2 675
Porte-à-faux avant / arrière (mm)	923 / 849
Voies avant / arrière (mm)	1 593 / 1 601
Angle de pare-choc avant / arrière (degré)	20 / 29
Garde au sol (mm)	219
Diamètre de braquage entre trottoirs (m)	10,67

### DIMENSIONS EXTERIEURES POUR LE GARAGE

Longueur avec attelage (mm)	4 566
Longueur avec volet ouvert (mm)	4 717
Largeur portes ouvertes avant / arrière (mm)	3 617 / 3 402
Largeur incluant rétroviseurs déployés / repliés (mm)	2 098 / 1 906
Hauteur capot ouvert (mm)	1 945
Hauteur coffre ouvert (mm)	2 060

### DIMENSIONS INTERIEURES

Nombre de places	5
Largeur aux coudes avant / arrière (mm)	1 493 / 1 484
Largeur aux épaules avant / arrière (mm)	1 451 / 1 422
Hauteur sous pavillon avant / arrière (mm) (1)	915 / 912 (847 / 843)
Distance max. dossier avant-pédales (mm)	816
Distance dossier avant-banquette (mm)	889

### COFFRE, RANGEMENTS & RESERVOIR

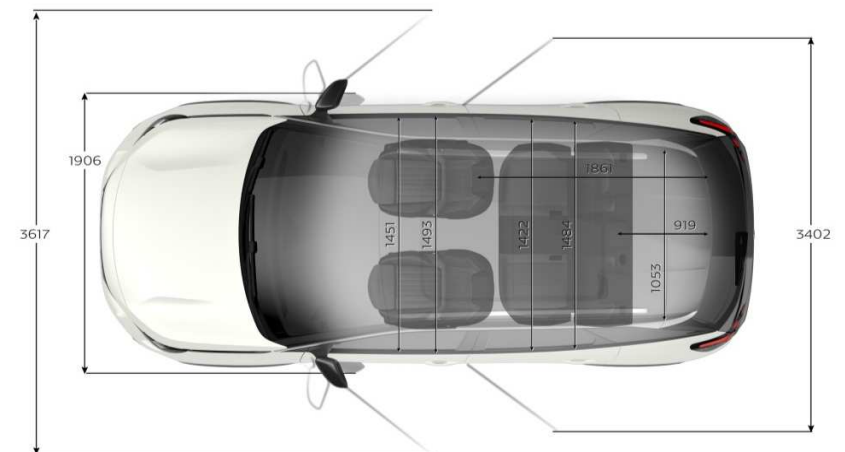
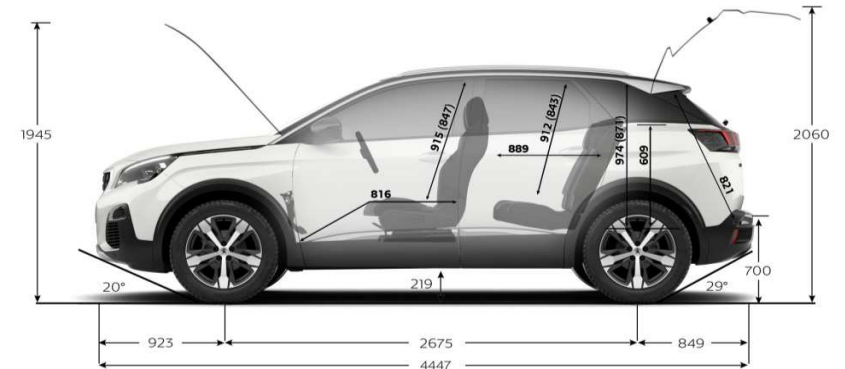
Longueur banquette relevée / rabattue (mm)	919 / 1 861
Longueur maximale de chargement (mm)	3 005
Largeur maximale (mm)	1 053
Hauteur sous tablette / sous pavillon (mm) (2) (1)	609 / 974 (871)
Ouverture de coffre, hauteur / largeur (mm)	821 / 998
Volume mini du coffre (dm <sup>3</sup> VDA 210) (3)	520
Volume maxi du coffre (dm <sup>3</sup> VDA 214) (3)	1 482
Volume total des rangements dans l'habitacle (litres)	32
Capacité du réservoir de carburant (litres)	53

(1) Valeur entre parenthèses : avec toit ouvrant panoramique en option

(2) Plancher mobile en position basse

(3) Mesuré suivant méthode VDA à l'aide de parallélépipèdes de 200x100x50 mm

Le volume du coffre est légèrement inférieur si prise d'une option roue de secours



# NOTES

---

---

---

---

---

---

---

---

---

---

---

---

---

---

---

---

---

---

---

---

---

---

---

---

---

---

---

---



Découvrez le SUV 3008 et l'ensemble de la gamme Peugeot sur [www.peugeot.fr](http://www.peugeot.fr)

**Réservez votre essai en ligne ou demandez une offre commerciale auprès du point de vente de votre choix**

Les informations contenues dans ce document commercial correspondent aux caractéristiques techniques du véhicule présenté au moment de la diffusion.

Elles ne peuvent être considérées comme contractuelles, Automobiles PEUGEOT se réservant le droit de modifier les caractéristiques de ses modèles, en fonction notamment de l'évolution technique, sans être tenu de mettre à jour ce document.

Pour plus d'informations, veuillez contacter votre concessionnaire Peugeot.

Automobiles PEUGEOT - Société Anonyme au capital de 172 711 770 € RCS Nanterre 23552144503 - SIRET 55214450301248 APE 7010Z - 7 rue Henri Sainte-Claire Deville 92500 Rueil-Malmaison Tél : 01 55 94 81 00

