



SUV PEUGEOT 3008 BUSINESS

Tarifs, Équipements et Caractéristiques Techniques

Tarif Business Additif 19D V1.0 applicable au 30 septembre 2019



BVCert. 6033203



PEUGEOT

3008 BUSINESS - PRINCIPAUX ÉQUIPEMENTS DE SÉRIE PAR FINITION

ACTIVE BUSINESS

SÉCURITÉ

- 6 Airbags (frontaux / latéraux / rideaux)
- Alerte de temps de conduite
- CDS + ASR + ABS + REF + AFU
- Détection de sous-gonflage indirecte
- Frein de stationnement électrique avec assistant de démarrage en pente
- Projecteurs halogènes et feux diurnes LED
- Projecteurs antibrouillard

ASSISTANCES À LA CONDUITE & AIDES À LA MANŒUVRE

- Alerte de franchissement involontaire de ligne
- Alerte de temps de conduite
- Reconnaissance des panneaux de vitesse et préconisation
- Régulateur / limiteur de vitesse
- Aide au stationnement avant & arrière

JANTES, ESTHÉTIQUE EXTÉRIEURE & INTÉRIEURE

- Jantes alliage 17" 'Chicago'
- Coques de rétroviseurs extérieurs et poignées de portes dans la couleur de la carrosserie
- Calandre avec jonc périphérique et facettes chromés
- Enjoliveur d'arc de pavillon en inox
- Inserts d'ailes avant chromés
- Volant cuir pleine fleur
- Décors de planche de bord et panneaux de portes aspect carbone

CONFORT

- Nouveau Peugeot i-Cockpit* avec dalle numérique tête haute
- Air conditionné automatique bizona
- Lève-vitres avant et arrière électriques et séquentiels avec antipincement
- Pack Visibilité *
- Plancher de coffre deux positions
- **Rétroviseurs extérieurs électriques et dégivrants, rabattables électriquement**
- Verrouillage centralisé des portes avec plip
- **Vitres latérales arrière et lunette arrière surteintées**

GARNISSAGES & SIÈGES

- Sellerie Tissu 'Meco'
- Réglage en hauteur du siège conducteur & passager

MULTIMÉDIA & NAVIGATION

- **Ecran tactile capacitif 8" et 'Toggles Switches'**
- Peugeot Connect*
- **Mirror Screen**

ALLURE BUSINESS = ACTIVE BUSINESS +

- **Projecteurs 'Peugeot Full LED Technology'**
- **Projecteurs antibrouillard à LED avec fonction cornering**

- **HYBRID: Chargeur 3,7 kW + Cable de recharge T2 avec prise murale**

- Pack Safety Plus *
- Visiopark 1 *

- Jantes alliage 18" 'Detroit' bi-ton diamantées vernis mat
- **Barres de toit longitudinales profilées en aluminium**
- Bouclier avant exclusif et calandre à damier chromé
- Enjoliveurs en inox sur les protecteurs de bas de portes
- Sabot de pare-choc avant gris métallisé

- Décors de planche de bord et panneaux de portes en maille 'Brumeo'
- **HYBRID: Décors de planche de bord et panneaux en carbone**

- Accès et démarrage mains libres
- **Hayon mains libres**
- Miroirs de courtoisie éclairés
- Pack Eclairage d'ambiance
- Rétroviseurs extérieurs avec indexation de marche arrière
- **HYBRID: Rétroviseur intérieur frameless (sans cadre) et témoin lumineux en mode 'Electric'**
- **HYBRID: Vitres AV feuilletées acoustiques**

- Sellerie TEP & Tissu 'Piedimonte' ou 'Evron'
- Réglage lombaire du siège conducteur
- Mise en tablette du siège passager

- **Recharge smartphone sans fil**

Équipements en gras: en plus sur Business par rapport à la finition de référence VP

Pack Safety Plus : Active Safety Brake avec Distance Alert, Alerte active de franchissement involontaire de ligne, Système actif de surveillance d'angle mort, Alerte attention conducteur, Commutation automatique des feux de route

Visiopark 1 : caméra de recul avec restitution sur l'écran tactile d'une vue arrière, et d'une vue de dessus de l'environnement arrière du véhicule

Pack Visibilité : allumage automatique des feux de croisement, essuie-vitre avant à déclenchement automatique, éclairage d'accompagnement automatique et rétroviseur intérieur photosensible

Peugeot Connect : Navigation 3D connectée avec reconnaissance vocale, abonnement de 3 ans inclus aux services de Navigation connectée TomTom® (TomTom® Traffic, Prix Carburants, Parkings, Météo, Recherche Locale), SOS & Assistance, Teleservices

SUV 3008 BUSINESS - TARIFS (Prix Conseillés TTC)

Moteur / Boîte de vitesses	CO ₂ (g/km)	Puiss. fiscale (CV)	Bonus / Malus**	ACTIVE BUSINESS	ALLURE BUSINESS
DIESEL					
BlueHDi 180 S&S EAT8	124 ⁽¹⁾	9	70 €	-	41 900 € 1PP8 SY P KA 1 B0 BU DO
BlueHDi 130 S&S EAT8	102	6		34 850 € 1PP8 SY H MA 1 B0 BU DO	38 200 € 1PP8 SY P MA 1 B0 BU DO
BlueHDi 130 S&S BVM6	106	6		32 800 € 1PP8 SY H MA K B0 BU DO	36 150 € 1PP8 SY P MA K B0 BU DO
ESSENCE					
PureTech 130 S&S EAT8	109	6		32 950 € 1PP8 SY H NP 1 B0 BU DO	36 000 € 1PP8 SY P NP 1 B0 BU DO
PureTech 130 S&S BVM6	113 ⁽¹⁾	7		30 600 € 1PP8 SY H NP K B0 BU DO	33 950 € 1PP8 SY P NP K B0 BU DO
PLUG-IN HYBRID ESSENCE					
HYBRID 225 e-EAT8	49 ⁽¹⁾	8 ⁽¹⁾		-	45 300 € 1PP8 SY R NK A B0 BU DO

(1) Données provisoires en cours d'homologation

* Consommations et émissions avec jantes 18" équipées de pneumatiques Mud and Snow (si option Advanced Grip Control)

** Bonus/Malus : Montants indiqués suivant les dispositions législatives et réglementaires en vigueur.



Nouvelle Boîte Automatique EAT8



Boîte Manuelle BVM6

Prix Conseillés TTC : Le tarif comprend les frais de transport, de préparation, le jeu de plaques d'immatriculation définitives (pose comprise) et 5 litres de carburant. La carte grise est à la charge de l'acheteur. Ce tarif conseillé est susceptible d'évoluer. Nous vous invitons à consulter votre point de vente pour qu'il vous communique les prix en vigueur et l'offre disponible au moment de l'achat. Ces prix publics conseillés s'entendent en Euros (EUR) avec TVA incluse au taux de 20%.

ÉQUIPEMENTS

SÉCURITÉ

Advanced Grip Control : antipatinage optimisé à 5 modes d'adhérence, Hill Assist Descent Control, jantes alliage 18" 'Los Angeles' avec pneumatiques Mud and Snow (boue et neige). Incompatible versions HYBRID
Airbags frontaux conducteur et passager adaptatifs (passager neutralisable par clé), airbags latéraux conducteur et passager avant,
Alarme (périmétrique, volumétrique et anti-soulèvement) et superverrouillage. HYBRID: Incompatible avec option pare brise chauffant
Appuis-tête à sécurité optimisée réglables en hauteur sur les sièges conducteur et passager avant ainsi que sur places latérales arrière
AVAS : système d'alerte sonore du véhicule émis à faible allure en roulage électrique, audible depuis l'extérieur pour la sécurité des piétons. De série sur versions HYBRID uniquement
Ceintures de sécurité avant trois points à enrouleur, réglables en hauteur avec prétensionneurs et limiteurs d'effort
Ceintures de sécurité arrière trois points à enrouleur (x3), avec prétensionneurs et limiteurs d'effort aux places latérales
Contrôle dynamique de stabilité (CDS) avec antipatinage électronique (ASR)
Détection de sous-gonflage indirecte
Ecrous antivol
Filet de retenue de charge haute
Fixations pour trois sièges enfants suivant norme ISOFIX aux places passager avant et latérales arrière
Frein de stationnement électrique avec aide au démarrage en pente
Indicateur de rapport conseillé
Kit de dépannage pneumatique : compresseur 12 volts, flacon de produit de colmatage, anneau de remorquage, deux cales de roue, manivelle de frein de stationnement électrique
Pack attelage : rotule démontable sans outil avec faisceau 13 voies et contrôle de stabilité de l'attelage
Projecteurs antibrouillard halogènes avec enjoliveurs chromés
Projecteurs halogènes à l'avant avec feux diurnes à LED intégrés dans le bloc optique
Projecteurs 'Peugeot Full LED Technology' avec correction automatique de site, projecteurs antibrouillard à LED avec fonction cornering, clignotants avant à LED avec défilement dynamique
Roue de secours galette (2) HYBRID: Incompatible
Roue de secours 18" identique à la monte d'origine ^{(1) (2)} HYBRID: Incompatible
Sécurité enfant électrique des vitres arrière
Sélecteur de modes (Electric, Hybrid, Sport) pour versions HYBRID
Système d'antiblocage des roues ABS avec répartiteur électronique de freinage REF et assistance au freinage d'urgence AFU
Trappe de recharge électrique sur l'aile arrière gauche, avec indicateur lumineux d'état de recharge sur HYBRID uniquement
Verrouillage automatique de tous les ouvrants en roulant

(1) La prise de cette option entraîne la suppression du Kit de dépannage pneumatique

(2) La présence de la roue de secours identique à la monte d'origine empêche de positionner le plancher de coffre en niveau bas

(3) Lié à l'option Alarme

ACTIVE BUSINESS

ALLURE BUSINESS

ACTIVE BUSINESS	ALLURE BUSINESS
○	○
●	●
-	○
●	●
-	●
●	●
●	●
●	●
●	●
-	○ ⁽³⁾
○	○
●	●
●	●
●	●
●	●
●	●
○	○
●	●
●	-
-	●
○	○/-
-	○/-
●	●
-	●
●	●
-	●
●	●

● : Série ○ : Option - : Indisponible

ÉQUIPEMENTS

ASSISTANCES À LA CONDUITE

Alerte de franchissement involontaire de ligne

Alerte de temps de conduite

Pack Safety : Active Safety Brake (freinage d'urgence automatique) avec Distance Alert (alerte de risque de collision)

Pack Safety Plus : Active Safety Brake avec Distance Alert, Alerte active de franchissement involontaire de ligne **et bas-coté sur HYBRID**, Système actif de surveillance d'angle mort, Alerte attention conducteur, Commutation automatique des feux de route

Pack Drive Assist : Active Safety Brake avec Distance Alert, Régulateur de vitesse adaptatif avec fonction Stop (ACC Stop) ou avec fonction 30 (ACC 30)

Pack Drive Assist Plus: Active Safety Brake avec Distance Alert, régulateur de vitesse adaptatif avec fonction Stop & GO (ACC Stop & GO) couplé à l'aide au maintien de la position dans la voie (Lane Positioning Assist). Disponible sur HYBRID uniquement

Reconnaissance des panneaux de vitesse et préconisation

Reconnaissance étendue des panneaux (Stop, Sens interdit, ...) et préconisation de vitesse sur HYBRID uniquement

Régulateur / limiteur de vitesse

AIDES À LA MANŒUVRE

Aide graphique et sonore au stationnement arrière

Aide graphique et sonore au stationnement avant

Pack City 1 : aide graphique et sonore au stationnement avant, Visiopark 1 (caméra de recul avec restitution sur l'écran tactile d'une vue arrière, et d'une vue de dessus de l'environnement arrière du véhicule)

Pack City 2 : Park Assist (assistance active au stationnement en créneau ou en bataille), Visiopark 2 (caméras avant et de recul avec restitution sur l'écran tactile d'une vue avant ou arrière, et d'une vue de dessus de l'environnement du véhicule sur 360°)

JANTES & ROUES

Jantes alliage 17" 'Chicago'

Jantes alliage 18" 'Detroit' bi-ton diamantées

Jantes alliage 18" 'Los Angeles' bi-ton diamantées avec pneumatiques Mud and Snow

Jantes alliage 19" 'Washington' bi-ton diamantées avec pneumatiques Michelin 'Slimline'

ACTIVE BUSINESS

ALLURE BUSINESS

	ACTIVE BUSINESS	ALLURE BUSINESS
Alerte de franchissement involontaire de ligne	●	-
Alerte de temps de conduite	●	●
Pack Safety : Active Safety Brake (freinage d'urgence automatique) avec Distance Alert (alerte de risque de collision)	○	-
Pack Safety Plus : Active Safety Brake avec Distance Alert, Alerte active de franchissement involontaire de ligne et bas-coté sur HYBRID , Système actif de surveillance d'angle mort, Alerte attention conducteur, Commutation automatique des feux de route	-	●
Pack Drive Assist : Active Safety Brake avec Distance Alert, Régulateur de vitesse adaptatif avec fonction Stop (ACC Stop) ou avec fonction 30 (ACC 30)	○ ⁽¹⁾	○ ⁽¹⁾
Pack Drive Assist Plus: Active Safety Brake avec Distance Alert, régulateur de vitesse adaptatif avec fonction Stop & GO (ACC Stop & GO) couplé à l'aide au maintien de la position dans la voie (Lane Positioning Assist). Disponible sur HYBRID uniquement	-	○
Reconnaissance des panneaux de vitesse et préconisation	●	●
Reconnaissance étendue des panneaux (Stop, Sens interdit, ...) et préconisation de vitesse sur HYBRID uniquement	-	●
Régulateur / limiteur de vitesse	●	●
Aide graphique et sonore au stationnement arrière	●	●
Aide graphique et sonore au stationnement avant	●	-
Pack City 1 : aide graphique et sonore au stationnement avant, Visiopark 1 (caméra de recul avec restitution sur l'écran tactile d'une vue arrière, et d'une vue de dessus de l'environnement arrière du véhicule)	○	●
Pack City 2 : Park Assist (assistance active au stationnement en créneau ou en bataille), Visiopark 2 (caméras avant et de recul avec restitution sur l'écran tactile d'une vue avant ou arrière, et d'une vue de dessus de l'environnement du véhicule sur 360°)	-	○
Jantes alliage 17" 'Chicago'	●	-
Jantes alliage 18" 'Detroit' bi-ton diamantées	-	●
Jantes alliage 18" 'Los Angeles' bi-ton diamantées avec pneumatiques Mud and Snow	○ ⁽²⁾	○ ⁽²⁾
Jantes alliage 19" 'Washington' bi-ton diamantées avec pneumatiques Michelin 'Slimline'	-	○

(1) Disponible selon motorisation

(2) Lié à l'option Advanced Grip Control

● : Série ○ : Option - : Indisponible



Jantes 17" 'Chicago'



Jantes 18" 'Detroit'



Jantes 18" 'Los Angeles'



Jantes 19" 'Washington'

ÉQUIPEMENTS

ESTHÉTIQUE EXTÉRIEURE

Bandeau de pare-choc arrière chromé
Badge 'HYBRID' / 'HYBRID4' sur ailes avant et volet de coffre
Barres de toit longitudinales profilées en aluminium
Calandre avec jonc périphérique et facettes chromés
Calandre avec jonc périphérique chrome brillant, damier chromé
Boîtiers de rétroviseurs extérieurs dans la couleur de la carrosserie
Boîtiers de rétroviseurs extérieurs Noir Perla Nera
Enjoliveurs d'arc de pavillon en inox
Enjoliveurs en inox sur les protecteurs de bas de portes
Inserts d'ailes avant chromés
Enjoliveurs en inox sur les protecteurs de bas de portes
Inserts d'ailes avant chromés
Enjoliveurs en inox sur les protecteurs de bas de portes
Inserts d'ailes avant chromés
Enjoliveurs en inox sur les protecteurs de bas de portes
Inserts d'ailes avant chromés
Enjoliveurs en inox sur les protecteurs de bas de portes
Inserts d'ailes avant chromés
Décors de planche de bord et panneaux de portes aspect carbone (HYBRID : série)
Décors de planche de bord et panneaux de portes en maille 'Brumeo'
Surtapis avant et arrière
'Toggle Switches' chromés (touches 'piano' d'activation des fonctions de l'écran tactile)
Volant cuir pleine fleur

	ACTIVE BUSINESS	ALLURE BUSINESS
	●	●
	-	●
	○	●
	●	-
	-	●
	●	●
	-	○ ⁽¹⁾
	●	●
	-	●
	●	●
	-	●
	●	●
	-	●
	●	●
	-	●
	●	●
	-	●
	●	-
	-	●
	-	○ ⁽²⁾
	●	●
	●	●

(1) Lié à l'option Toit 'Black Diamond'

(2) Lié à l'option Pack Cuir 'Claudia'

● : Série ○ : Option - : Indisponible

ÉQUIPEMENTS

CONFORT

	ACTIVE BUSINESS	ALLURE BUSINESS
Accès et démarrage mains libres	○	●
Accoudoir central avant à ouverture papillon, avec compartiment de rangement éclairé et réfrigérable	●	●
Air conditionné automatique bi-zone avec aérateurs aux places arrière	●	●
Boîte à gants floquée et éclairée	●	●
Commande de verrouillage à distance (deux plips)	●	●
Console centrale avant avec deux porte-gobelets	●	●
Direction assistée électrique, avec colonne de direction réglable en hauteur et profondeur (mécanique)	●	●
Essuie-vitre avant avec système de lavage 'Magic Wash'	●	●
Essuie-vitre arrière avec enclenchement automatique en marche arrière	●	●
Hayon mains libres	-	●
Lève-vitres avant et arrière électriques et séquentiels avec antipincement	●	●
Lunette arrière chauffante avec antennes sérigraphiées	●	●
Miroirs de courtoisie éclairés	-	●
Nouveau Peugeot i-Cockpit® : combiné tête haute numérique reconfigurable, écran tactile capacitif 8" et volant compact multi-fonctions	●	●
Pack Eclairage d'ambiance : LED d'ambiance dans plafonnier avant, éclairage à LED des caves à pied et les panneaux de portes avant	-	●
Pack Visibilité : allumage automatique des feux de croisement, essuie-vitre avant à déclenchement automatique, éclairage d'accompagnement automatique, rétroviseur intérieur photosensible	●	●
Plafonnier avant avec spots de lecture (x2) et plafonnier arrière à extinction temporisée	●	●
Plancher de coffre deux positions. HYBRID: Incompatible	●	●
Plancher de coffre fixe avec articulation pour accès au coffre de rangement du câble de recharge sur HYBRID uniquement	-	●
Pare-brise chauffant	-	○ ⁽¹⁾
Poches / filets aumônières au dos des sièges avant	●	●
Poignées de maintien (x4) rétractables avec frein (crochets pour cintres aux places arrière)	●	●
Rétroviseurs extérieurs électriques et dégivrants	●	●
Rétroviseurs extérieurs rabattables électriquement avec éclairage d'accueil à LED	●	●
Rétroviseur intérieur photosensible sans cadre, avec témoin lumineux de roulage en mode Electric' sur HYBRID	-	●
Spots de lecture (x2) à l'arrière	-	●
Toit ouvrant panoramique électrique avec velum d'occultation et éclairage d'ambiance à LED	-	○
Vitres avant feuilletées acoustiques sur HYBRID uniquement	-	●
Vitres latérales arrière et lunette arrière surteintées	●	●

(1) Disponible uniquement sur PureTech 180 S&S EAT8 et BlueHdi 180 S&S EAT8

● : Série ○ : Option - : Indisponible

* Driver Sport Pack : sonorité du moteur amplifiée et plus sportive, pédale d'accélérateur plus réactive, direction assistée plus sportive, passage de vitesses sport (pour les motorisations à boîte automatique). Possibilité d'affichage des paramètres véhicule dans la dalle numérique tête haute.

ÉQUIPEMENTS

GARNISSAGES & SIÈGES

Sellerie Tissu 'Meco'
Sellerie TEP & Tissu 'Piedimonte' ou 'Evron' HYBRID: Evron Incompatible
Pack Cuir 'Claudia' : sellerie Cuir 'Claudia' avec surtapis avant/arrière. HYBRID: Incompatible
Banquette rabattable 1/3 - 2/3 (modularité 'Magic Flat' et commandes dans le coffre) avec accoudoir et trappe à skis
Banquette rabattable 1/3 - 2/3 (commandes dans le coffre) avec accoudoir et trappe à skis sur HYBRID uniquement
Siège conducteur mécanique réglable en hauteur
Siège conducteur mécanique avec réglage lombaire
Siège passager avant mécanique réglable en hauteur
Siège passager avant mécanique avec mise en tablette
Sièges avant chauffants
Siège conducteur semi-électrique 'AGR' * : réglage électrique de l'inclinaison de l'assise et du support lombaire (4 voies), réglage mécanique de la longueur de l'assise
Pack Electrique : siège conducteur 'AGR' à réglages électriques (8 voies) et 2 mémorisations des réglages, siège passager avec réglage électrique de l'inclinaison de l'assise, sièges avant chauffants avec réglage électrique du support lombaire (4 voies) et réglage mécanique de la longueur de l'assise
Pack Massage : sièges avant massants multi-points (8 poches pneumatiques - 5 programmes sélectionnables), sièges avant chauffants avec réglage électrique du support lombaire (4 voies)

	ACTIVE BUSINESS	ALLURE BUSINESS
	●	-
	-	●/-
	-	○/-
	●	●
	-	●
	●	●
	-	●
	○	○
	○	-
	-	○
	-	○

* Aktion Gesunder Rücken (Association Allemande pour la santé du dos)

● : Série ○ : Option - : Indisponible

ÉQUIPEMENTS

MULTIMEDIA & NAVIGATION

Prise USB (dans la zone connectique)

Prises 12V (x3 : zone connectique, arrière de console et coffre)

Radio 6 HP, compatible MP3 et connectivité Bluetooth (audio streaming, kit mains libres), avec commandes au volant

Fonction 'Mirror Screen' (Apple Carplay™ / Android Auto/ MirrorLink®)

Fonction DAB (Radio Numérique Terrestre)

Recharge smartphone sans fil *

Système Hi-Fi Premium FOCAL® - La signature acoustique française : Technologies exclusives FOCAL® 10 haut-parleurs

PEUGEOT Connect SOS & Assistance et Teleservices

SOS & Assistance : Appel d'urgence automatique ou manuel par push SOS, et mise en relation directe avec la plateforme d'assistance PEUGEOT (24h/24 - 7j/7)

Teleservices: Détection du besoin d'une intervention technique ou d'une opération d'entretien périodique et transmission au réseau PEUGEOT pour prise de rendez-vous

Navigation 3D connectée avec reconnaissance vocale, écran tactile capacitif 8"

Cartographie Europe

Services de Navigation connectée TomTom® (TomTom® Traffic, Prix Carburant, Parkings, Météo, Recherche Locale), abonnement 3 ans inclus

Connexion automatique et permanente via carte SIM intégrée au véhicule

FONCTIONS REMOTE** SUR PLUG-IN HYBRID ESSENCE

Contrôle de la charge de la batterie à distance

Pré-chauffage / climatisation du véhicule à distance

ACTIVE BUSINESS

ALLURE BUSINESS

	ACTIVE BUSINESS	ALLURE BUSINESS
Prise USB (dans la zone connectique)	●	●
Prises 12V (x3 : zone connectique, arrière de console et coffre)	●	●
Radio 6 HP, compatible MP3 et connectivité Bluetooth (audio streaming, kit mains libres), avec commandes au volant	●	●
Fonction 'Mirror Screen' (Apple Carplay™ / Android Auto/ MirrorLink®)	●	●
Fonction DAB (Radio Numérique Terrestre)	○	○
Recharge smartphone sans fil *	○	●
Système Hi-Fi Premium FOCAL® - La signature acoustique française : Technologies exclusives FOCAL® 10 haut-parleurs	-	○
PEUGEOT Connect SOS & Assistance et Teleservices		
SOS & Assistance : Appel d'urgence automatique ou manuel par push SOS, et mise en relation directe avec la plateforme d'assistance PEUGEOT (24h/24 - 7j/7)	●	●
Teleservices: Détection du besoin d'une intervention technique ou d'une opération d'entretien périodique et transmission au réseau PEUGEOT pour prise de rendez-vous		
Navigation 3D connectée avec reconnaissance vocale, écran tactile capacitif 8"		
Cartographie Europe		
Services de Navigation connectée TomTom® (TomTom® Traffic, Prix Carburant, Parkings, Météo, Recherche Locale), abonnement 3 ans inclus	●	●
Connexion automatique et permanente via carte SIM intégrée au véhicule		
Contrôle de la charge de la batterie à distance	-	●
Pré-chauffage / climatisation du véhicule à distance	-	●

● : Série ○ : Option - : Indisponible

* Norme Qi. Pour connaître les smartphones compatibles, consultez votre fournisseur.

** Accessibles depuis votre espace personnel MyPeugeot (sur le site Internet Peugeot ou sur l'application mobile MyPeugeot)

TEINTES & GARNISSAGES

FINITION	ACTIVE BUSINESS	ALLURE BUSINESS		
Garnissage	Tissu 'Meco' Mistral	TEP & Tissu 'Piedimonte' Mistral	TEP & Tissu 'Evron' Gueraude	Cuir 'Claudia' Mistral
	47FX	48FX	48FR	QRFX
Surpiqûres	'Goo'	'Beton'	'Zephyr'	'Beton'
Moquette / Pavillon	Mistral / Salin		Mistral / Salin	

TEINTES OPAQUES

Gris Hurrricane	P09G	●	●	●	○
Blanc Banquise	P0WP	○	○	○	○

TEINTES MÉTALLISÉES

Gris Artense	M0F4	○	○	○	○
Gris Amazonite	M0KL	○	○	○	○
Noir Perla Nera	M09V	○	○	○	○
Bleu Magnetic	M0EG	○	○	○	○
Metallic Copper	M0LG	○	○	○	○

TEINTES SPÉCIALES

Rouge Ultimate	M5F3	○	○	○	○
Blanc Nacré	M6N9	○	○	○	○

TOIT 'BLACK DIAMOND'

Noir Perla Nera *	JD20	-	○	○	○
--------------------------	------	---	---	---	---

* Disponible avec toutes les teintes sauf Noir Perla Nera

● : Série ○ : Option - : Indisponible

TEINTES & GARNISSAGES

TEINTES

TEINTES OPAQUES



Gris Hurricane



Blanc Banquise

TEINTES SPÉCIALES



Rouge Ultimate



Blanc Nacré

TEINTES MÉTALLISÉES



Gris Artense



Metallic Copper



Gris Amazonite



Noir Perla Nera



Bleu Magnetic

GARNISSAGES

ACTIVE BUSINESS

Tissu 'Meco'
Mistral

ALLURE BUSINESS

TEP & Tissu 'Piedimonte'
Mistral

ALLURE BUSINESS

TEP & Tissu 'Evron'
Guerande

(Option) ALLURE BUSINESS

Cuir 'Claudia'
Mistral

Garnissage Cuir 'Claudia' :

Principal : Cuir 'Claudia'

Accompagnement dos du siège : TEP

Accoudoir central : TEP

Accoudoirs & médaillons de panneaux de portes : TEP

HYBRID: incompatible**HYBRID: incompatible**

3008 BUSINESS - OPTIONS (Prix Conseillés TTC)

SÉCURITÉ

			ACTIVE BUSINESS	ALLURE BUSINESS
Advanced Grip Control : - Antipatinage optimisé à 5 modes d'adhérence - Hill Assist Descent Control (contrôle de la vitesse en descente) - Jantes alliage 18" 'Los Angeles' avec pneumatiques Mud and Snow (boue et neige)	Sur Active Business : surmonte 18"	810 €	○ UF02	-
	Entraîne obligatoirement la roue de secours galette. HYBRID: Incompatible	410 €	-	○ UF02
Alarme et superverrouillage	Sur Allure Business: entraîne les écrous antivol. HYBRID: Incompatible avec option pare-brise chauffant.	310 €	-	○ AB13
Filet de retenue de charge haute		180 €	○ D382	○ D382
Pack Attelage : - Rotule démontable sans outil avec faisceau 13 broches - Contrôle de stabilité de l'attelage	Faisceau d'attelage incompatible pour les remorques ou caravanes équipées de feux à LED	790 €	○ D336	○ D336
Filet de retenue de charge haute + Pack Attelage		970 €	○ D383	○ D383
Projecteurs 'Peugeot Full LED Technology' : - Correction automatique de site - Projecteurs antibrouillard à LED avec fonction cornering - Clignotants avant à LED avec défilement dynamique		-	-	●
Roue de secours galette	La prise de cette option entraîne la suppression du Kit de dépannage pneumatique. Pour option monte d'origine: empêche de positionner le plancher de coffre en niveau bas	110 €	○ ZHBD	○ ZHBG
Roue de secours 18" identique à la monte d'origine	Pour option roue de secours galette: indisponible sur BlueHDi 180 S&S EAT8. HYBRID: Incompatible	220 €	-	○ ZHBI

● : Série ○ : Option - : Indisponible



Advanced Grip Control



Peugeot Full LED Technology

3008 BUSINESS - OPTIONS (Prix Conseillés TTC)

		ACTIVE BUSINESS	ALLURE BUSINESS
ASSISTANCES A LA CONDUITE			
Pack Safety : - Active Safety Brake - Distance Alert	300 €	○ ZV19	-
Pack Drive Assist : - Active Safety Brake - Distance Alert - Régulateur de vitesse adaptatif : - avec fonction Stop pour les boîtes automatiques (ACC Stop) - avec fonction 30km/h pour les boîtes manuelles (ACC 30)	700 €	○ ZV13	-
	400 €	-	○ ZV17
Pack Drive Assist Plus : - Régulateur de vitesse adaptatif avec fonction Stop & GO (AAC Stop & GO) - Aide au maintien dans la voie (Lane Positioning Assist)	600 €	-	○ ZVDD
AIDES A LA MANŒUVRE			
Pack City 1 : - Aide graphique et sonore au stationnement avant (de série sur Active Business) - Visiopark 1 : caméra de recul avec restitution sur l'écran tactile d'une vue arrière, et d'une vue de dessus de l'environnement arrière du véhicule	250 €	○ WY17	●
Pack City 2 : - Park Assist : assistance active au stationnement en créneau ou en bataille - Visiopark 2 : caméras avant et de recul avec restitution sur l'écran tactile d'une vue avant ou arrière, et d'une vue de dessus de l'environnement du véhicule sur 360°)	600 €	-	○ WY18
JANTES & ROUES			
Jantes alliage 19" 'Washington' + Roue de secours galette	La prise de cette option entraîne la suppression du Kit de dépannage pneumatique.	410 €	○ ZHCB
Jantes alliage 19" 'Washington'	Option disponible sur HYBRID uniquement	300 €	○ ZHCA



Pack Safety



Pack Drive Assist



Pack City 1



Pack City 2

● : Série ○ : Option - : Indisponible

3008 BUSINESS - OPTIONS (Prix Conseillés TTC)

		ACTIVE BUSINESS	ALLURE BUSINESS
ESTHÉTIQUE EXTÉRIEURE			
Barres de toit longitudinales profilées en aluminium	200 €	-	○ KK02
Peinture opaque Blanc Banquise	200 €	○ OMP0	○ OMP0
Peinture métallisée	650 €	○ 0MM0	○ 0MM0
Peinture nacrée (Blanc Nacré)	830 €	○ 0MM6	○ 0MM6
Peinture vernis coloré (Rouge Ultimate)	830 €	○ 0MM5	○ 0MM5
Toit 'Black Diamond' (toit Noir Perla Nera)	350 €	-	○ JD20
			Sur Allure Business : inclut les boîtiers de rétroviseurs extérieurs Noir Perla Nera

CONFORT

Accès et démarrage mains libres	400 €	○ YD04	●
Pare-brise chauffant	100 €	-	○ LW02
Toit ouvrant panoramique électrique avec velum	1 200 €	-	○ OK02

● : Série ○ : Option - : Indisponible

3008 BUSINESS - OPTIONS (Prix Conseillés TTC)

		ACTIVE BUSINESS	ALLURE BUSINESS
CONFORT			
Accès et démarrage mains libres	400 €	○ YD04	●
Pare-brise chauffant	100 €	-	○ LW02
Disponible uniquement sur: PureTech 180 S&S EAT8 & BlueHDi 180 EAT8 HYBRID: Incompatible avec l'option alarme			
Toit ouvrant panoramique électrique avec velum	1 200 €	-	○ OK02
SIÈGES			
Sièges avant chauffants	200 €	○ WACM	○ WABA
Siège conducteur semi-électrique 'AGR' * : - Réglages électriques de l'inclinaison de l'assise et du support lombaire (4 voies) - Réglage mécanique de la longueur de l'assise	250 €	○ WABB	-
Pack Electrique & Massages Pack Electrique + Sièges avant massants multipoints (8 poches pneumatiques et 5 programmes sélectionnables)		1 300 €	○ WABE
GARNISSAGES Pack Cuir 'Claudia' : - Garnissage cuir 'Claudia' - Surtapis avant/arrière		900 €	○ 0PQR
HYBRID: Incompatible			

* Aktion Gesunder Rücken (Association Allemande pour la santé du dos)

● : Série ○ : Option - : Indisponible



Toit ouvrant panoramique



Pack Electrique & Massages



Pack Cuir 'Claudia'

3008 BUSINESS - OPTIONS (Prix Conseillés TTC)

MULTIMÉDIA

Fonction DAB (Radio Numérique Terrestre)		250 €
Recharge smartphone sans fil	Norme Qi. Pour connaître les smartphones compatibles, consultez votre fournisseur.	100 €
Système Hi-Fi Premium FOCAL® - La signature acoustique française : - Technologies exclusives FOCAL® - 10 haut-parleurs - Woofers/mediums haute-fidélité : Technologie Polyglass - Tweeters TNF : Technologie dômes inversés aluminium - Subwoofer : Technologie triple bobine Power Flower™ 200mm - Amplification active 12 voies / 515 Watts : Technologie hybride Classe D/Classe AB	Inclut les vitres avant feuilletées acoustiques	850 €
PEUGEOT CONNECT		
NAVIGATION - Navigation connectée 3D avec reconnaissance vocale : Ecran tactile capacitif 8" Cartographie Europe Services de Navigation connectée TomTom® (TomTom® Traffic, Prix Carburant, Parkings, Météo, Recherche Locale), abonnement 3 ans inclus Connexion automatique et permanente via carte SIM intégrée au véhicule		Inclus
SECURITE - SOS et Assistance : Appel d'urgence automatique ou manuel par push SOS, et mise en relation directe avec la plate-forme d'assistance PEUGEOT (24h/24 - 7j/7)		
MAINTENANCE - Teleservices : Détection du besoin d'une intervention technique ou d'une opération d'entretien périodique et transmission au réseau PEUGEOT pour prise de rendez-vous		

ACTIVE BUSINESS	ALLURE BUSINESS
<input type="radio"/> WLW6	<input type="radio"/> WLW6
<input type="radio"/> WP29	<input checked="" type="radio"/>
-	<input type="radio"/> UN02
<input checked="" type="radio"/>	<input checked="" type="radio"/>

PACKS ET OPTIONS DE NAVIGATION (souscription en point de vente ou sur Peugeot Boutique Connectée)

Alertes Zones de Danger : Vous aide à identifier les situations demandant une attention accrue, en affichant sur l'écran de navigation la zone à risques et la distance pour y parvenir	Contrat de 1 an	99 €
	Contrat de 3 ans	199 €

<input type="radio"/>	<input type="radio"/>
<input type="radio"/>	<input type="radio"/>

PARTICULARITES PLUG-IN HYBRID ESSENCE

Chargeur embarqué 3,7kW : Cable de recharge T2 avec prise murale	INCLUS
Chargeur embarqué 7,4kW	300 €

-	<input checked="" type="radio"/>
-	<input type="radio"/> LZ02



Recharge smartphone sans fil



Système Hi-Fi Premium FOCAL®

● : Série ○ : Option - : Indisponible

CHOISISSEZ VOTRE CONTRAT

CONTRATS DE SERVICES PEUGEOT SERENITE

JUSQU'A 7 ANS DE TRANQUILLITÉ FINANCIÈRE ET TECHNIQUE

Peugeot Sérénité, une gamme de Contrats de Service pensée pour votre tranquillité...

1/ PACK EXTENSION



L'assistance en cas de panne et d'accident 24h/24 – 7j/7, avec dépannage ou remorquage de votre véhicule si celui-ci ne peut être réparé sur place, ou en cas de perte ou d'enfermement des clés, de panne ou erreur de carburant ou crevaison.



La prise en charge, pièces et main-d'œuvre, des défaillances mécaniques, électriques ou électroniques au-delà de la période de garantie contractuelle.



Le rapatriement ou la poursuite du voyage par train 1^{re} classe ou avion classe-éco (si le voyage en train excède 8 heures).

2/ PACK ENTRETIEN



L'entretien : prise en charge des opérations liées au plan d'entretien de votre véhicule, préconisées par Automobiles PEUGEOT comme indiqué dans le carnet d'entretien

3/ PACK DUO

L'addition des prestations et options des Packs Extension et Entretien

LES + SERVICES PEUGEOT

- > La sécurité d'un budget automobile maîtrisé.
- > La souscription possible de votre contrat durant les 2 premières années de votre PEUGEOT.
- > La souplesse : si vous changez vos habitudes de roulage, vous pouvez modifier le kilométrage ou la durée de votre contrat via la souscription d'un avenant.

4/ PACK PRIVILEGE

Comprend les prestations du Pack Duo auxquelles s'ajoutent :



Le remplacement des pièces d'usure, main-d'œuvre comprise (hors pneumatiques en option), avec des pièces 100% approuvées par PEUGEOT.



Le prêt de véhicule pendant une opération d'entretien (sous réserve d'appel 48 heures avant le rendez-vous).



La possibilité d'enrichir le contrat avec des options telles que la prise en charge du remplacement des pneumatiques, l'entretien spécifique aux véhicules à forte utilisation (conditions sévères d'utilisation mentionnées dans le carnet d'entretien).



Le pré-contrôle et 1^{er} contrôle technique obligatoire (contrats de 48 mois et plus). Lavage extérieur de votre véhicule après chaque intervention.

PEUGEOT ASSURANCE¹

REPOSEZ-VOUS SUR L'EXPERTISE PEUGEOT

Bénéficiez d'un contrat sur-mesure, que vous soyez client particulier ou professionnel.

Avec le réseau PEUGEOT vous disposez d'un interlocuteur unique, proche de chez vous et toujours disponible pour votre véhicule.

PEUGEOT Assurance s'engage à faire réaliser la remise en état de votre véhicule dans votre point de vente PEUGEOT habituel ou chez tout autre réparateur agréé du réseau PEUGEOT. Vous avez ainsi l'assurance de réparations réalisées avec des pièces d'origine et dans le respect de la garantie constructeur.

Un niveau de protection élevé, c'est le minimum que peut vous offrir une assurance automobile. Complément de la gamme de services exclusifs du réseau PEUGEOT, PEUGEOT Assurance vous offre un niveau d'écoute, une disponibilité et une qualité de service dignes de votre confiance.

Protéger votre budget fait naturellement partie de nos prestations :

- > En cas de sinistre, vous n'avez aucune somme à avancer (hors franchise², le cas échéant).
- > Vous bénéficiez d'une mensualisation gratuite de votre prime.

VOTRE DEVIS
PERSONNALISÉ
GRATUIT AU



0 805 015 015³

(1) La présentation des garanties des produits PEUGEOT ASSURANCE ainsi que le recueil de la souscription sont effectués par AssurOne Group, Courtier en assurances, SA au capital de 2048 197 € - RCS Paris 478 193 386. Siège social 2/4 Bld de la Gare 95210 Saint-Grotien - Intermédiaire d'assurances immatriculé à l'ORIAS sous le n° 07 003 778 (www.orias.fr).

AssurOne Group et CREDIPAR sont soumis au contrôle de l'ACPR (Autorité de Contrôle Prudentiel et de Résolution) 61 rue Taitbout 75439 Paris 9^e. PEUGEOT ASSURANCE est une marque déposée par PEUGEOT et exploitée par CREDIPAR, SA au capital de 138 517 008€ - 317 425 981 RCS Nanterre - 9 Rue Henri Barbusse 92230 Gennevilliers - Intermédiaire d'assurance immatriculé à l'ORIAS sous le N° 07004921 (www.orias.fr).

(2) Selon les conditions générales de ventes.

(3) Appel gratuit depuis un poste fixe.

PEUGEOT SE MET À VOTRE SERVICE

POUR ROULER EN TOUTE SÉRÉNITÉ



Peugeot Assistance

Assistance gratuite pendant 8 ans en cas de panne, accident, perte de clé... Prise en charge immédiate 24h/24 et 7j/7.

Actualisation gratuite de la navigation

Peugeot vous offre 4 mises à jour en ligne de votre cartographie par an, lien et modalités disponibles sur le site www.peugeot.fr ⁽¹⁾

Bilan saisonnier gratuit

En été et en hiver, Peugeot vous offre un bilan gratuit de votre véhicule.

Pré-contrôle technique gratuit

Peugeot vous offre le pré contrôle technique et vous rembourse la contrevisite éventuelle si votre véhicule ne passe pas au contrôle technique suite à la réalisation des opérations préconisées.

Teleservices

En complément de votre équipement SOS & Assistance, Peugeot vous fait bénéficier d' un service connecté gratuit et sans abonnement de détection automatique d'alertes et d'échéances d'entretien avec appel du centre d'appel Peugeot pour proposition de rendez-vous.

(1) Offre disponible uniquement en ligne, pour tous les véhicules équipés de série ou en option de la navigation 3D connectée

POUR VOUS SIMPLIFIER LA VIE



Prise de rendez-vous et devis en ligne

Sur www.rendezvousenligne.peugeot.fr ou votre application MyPeugeot.

Peugeot Rapide

5 prestations essentielles, réalisées avec ou sans RDV.

Paiement en 4 fois sans frais

Jusqu'à 1 200€ pour toute intervention à l'atelier.

Peugeot Webstore

Un véhicule neuf en stock au meilleur prix dans le point de vente de votre choix sur www.peugeotwebstore.com

Reprise Cash

Peugeot reprend votre véhicule. Recevez une estimation de sa valeur en quelques clics.


Peugeot Rent

Restez 100% mobile en toutes circonstances! Réservez votre location de voiture ou d'utilitaire sur www.peugeotrent.fr

POUR RESTER CONNECTÉ AVEC LA MARQUE

MYPEUGEOT

Retrouvez votre espace personnel **MYPEUGEOT** sur votre smartphone, pour consulter vos contrats, suivre votre plan d'entretien et bénéficier de nombreux avantages



Téléchargez **MYPEUGEOT** en flashant ce QR code



CARACTERISTIQUES TECHNIQUES

	ESSENCE	
	PureTech 130 S&S BVM6 ⁽¹⁾	PureTech 130 S&S EAT8
MOTEURS		
Puissance administrative (CV)	7	6
Cylindrée (cm ³)	1 199	1 199
Nombre de cylindres / Disposition	3 en ligne	3 en ligne
Nombre de soupapes par cylindre	4	4
Puissance maximum (kW CEE/ch CEE à tr/min)	96 à 5 500	96 à 5 500
Couple maximum (Nm CEE à tr/min)	230 à 1 750	230 à 1 750
Stop & Start	Oui	Oui
Norme de dépollution	EURO 6	EURO 6
Type d'injection	Directe	Directe
Intervalle de maintenance	25 000 km ou 1 an	25 000 km ou 1 an
TRANSMISSIONS		
Type	Manuelle	Automatique
Nombre de rapports	6	8
MASSES & CHARGES		
Masse à vide (kg)	1 320	1 320
Masse totale autorisée en charge (kg)	1 920	1 950
Masse maxi remorquable freinée - pente 12% (kg)	1 400	1 150
Masse totale roulante autorisée (kg)	3 320	3 100
PERFORMANCES *		
Vitesse maximale (km/h)	200	196
0-100 km/h (s)	9,5	9,7
1 000 m départ arrêté (s)	30,9	31,2
80 à 120 km/h sur l'avant-dernier rapport (s)	9	6,8 (en Drive)
80 à 120 km/h sur le dernier rapport (s)		

(1) Données provisoires en cours d'homologation

* Performances conducteur seul et ** Vitesse Maximale atteinte sur le 6ème rapport

CARACTERISTIQUES TECHNIQUES

CONSOMMATIONS & EMISSIONS

	ESSENCE	
	PureTech 130 S&S BVM6 ⁽¹⁾	PureTech 130 S&S EAT8
Consommation en cycle urbain (l/100km)	6,1	5,7
Consommation en cycle extra-urbain (l/100km)	4,5	4,6
Consommation en cycle mixte (l/100km)	5,1	5
Emissions de CO ₂ (mixte) (g/km)	113 ⁽¹⁾	109

ROUES

Type de pneumatiques (en série ou en option selon version)	215/65 R17 Michelin 3PMSF CrossClimate C.B	215/65 R17 Michelin 3PMSF CrossClimate C.B
	215/65 R17 Michelin Primacy 3 C.B	215/65 R17 Michelin Primacy 3 C.B
	225/55 R18 Continental CCLX2 M+S C.C	225/55 R18 Continental CCLX2 M+S C.C
	225/55 R18 Michelin Primacy 3 C.C	225/55 R18 Michelin Primacy 3 C.C
	205/55 R19 Michelin Primacy 3 T&N C.A	205/55 R19 Michelin Primacy 3 T&N C.A
Roue de secours		

FREINS & SUSPENSIONS

Type de freins avant / arrière	
Type de suspension avant	
Type de suspension arrière	

(1) Données provisoires en cours d'homologation

UBRR = Pneus à Ultra Basse Résistance au Roulement

M+S = Pneus Mud and Snow

* Avec pneumatiques M+S si Option Grip Control

Les consommations de carburant du tableau ci-contre correspondent aux valeurs homologuées suivant la réglementation européenne applicable à tous les constructeurs et tous les véhicules particuliers vendus en Europe.

Ces valeurs vous permettent de comparer les véhicules et d'orienter votre choix :

- La consommation urbaine est obtenue sur un parcours de type urbain d'environ 4 kilomètres.
- La consommation extra-urbaine est obtenue sur un parcours extra-urbain de 7 kilomètres environ.
- La consommation mixte est obtenue sur la totalité des parcours urbain et extra-urbain, soit environ 11 kilomètres.

Ces valeurs sont obtenues dans des conditions d'essais strictes (température, masse, caractéristiques du banc d'essais à rouleaux, etc...) et avec un profil de roulage très calme. Les conditions réelles de circulation, les conditions atmosphériques, l'état de charge du véhicule, le style de conduite, la pression des pneumatiques, la présence d'une galerie (même sans chargement), l'utilisation importante de la climatisation et/ou du chauffage, l'état du véhicule peuvent bien sûr amener à des consommations différentes de celles homologuées.

Retrouvez tous les conseils d'Eco Conduite pour tirer le meilleur parti de votre véhicule sur www.peugeot.com.

CARACTERISTIQUES TECHNIQUES

PLUG-IN HYBRID ESSENCE

HYBRID 225 e-EAT8 ⁽¹⁾

MOTEUR THERMIQUE

Puissance administrative (CV)	ND
Cylindrée (cm ³)	1 598
Nombre de cylindres / Disposition	4 en ligne
Nombre de soupapes par cylindre	4
Puissance maximum (kW CEE/ch CEE à tr/min)	133/180 à 5 500
Couple maximum (Nm CEE à tr/min)	300 à 3 000
Stop & Start	Non
Norme de dépollution	EURO 6d
Type d'injection	Directe
Intervalle de maintenance	30 000 km ou 1 an

MOTEUR(S) ELECTRIQUE(S)

Moteur électrique (intégré à la boîte eEAT8)	1 à l'avant
Puissance maximum (kW CEE/ch CEE à tr/min)	81/110 à 2 500
Couple maximum (Nm CEE à tr/min)	320 entre 500 et 2 500
Puissance maximum (kW CEE/ch CEE à tr/min)	81/110 à 2 500
Couple maximum (Nm CEE à tr/min)	320 entre 500 et 2 500
Puissance maximum (kW CEE/ch CEE à tr/min)	81/110 à 2 500
Couple maximum (Nm CEE à tr/min)	320 entre 500 et 2 500
Puissance maximum (kW CEE/ch CEE à tr/min)	81/110 à 2 500
Couple maximum (Nm CEE à tr/min)	320 entre 500 et 2 500
Puissance maximum (kW CEE/ch CEE à tr/min)	81/110 à 2 500
Couple maximum (Nm CEE à tr/min)	320 entre 500 et 2 500

TRANSMISSIONS

Type	Automatique / 2 roues motrices
Nombre de rapports	8

MASSES & CHARGES

Masse à vide (kg)	1 761
Masse totale autorisée en charge (kg)	2 257
Masse maxi remorquable freinée - pente 12% (kg)	1 310
Masse totale roulante autorisée (kg)	3 567

(1) Données indicatives, sous réserve d'homologation

(2) Respectivement avec les équipements suivants : prise domestique 8A et chargeur 3,7kW / prise renforcée 14A et chargeur 3,7kW / Wallbox 32A et chargeur 7,4kW en option

CARACTERISTIQUES TECHNIQUES

PLUG-IN HYBRID ESSENCE

HYBRID 225 e-EAT8

PERFORMANCES *

Vitesse maximale en mode Sport / Electric (km/h)	ND / 135
0-100 km/h (s)	ND
1 000 m départ arrêté (s)	ND
80 à 120 km/h en Drive (en mode Hybrid)	ND

CONSOMMATIONS & EMISSIONS (NEDC)

Consommation en cycle urbain (l/100km)	ND
Consommation en cycle extra-urbain (l/100km)	ND
Consommation en cycle mixte (l/100km)	2,2 ⁽¹⁾
Emissions de CO ₂ (mixte) (g/km)	49 ⁽¹⁾

ROUES

Type de pneumatiques (en série ou en option selon version)	225/55 R18 V UBRR 205/55 R19 V UBRR
Roue de secours	Non disponible

FREINS & SUSPENSIONS

Type de freins avant / arrière	Disques ventilés à étrier flottant et rattrapage automatique d'usure / Disques à étrier flottant
Type de suspension avant	Roues indépendantes - Essieu type Pseudo-Mac Pherson, ressorts hélicoïdaux et amortisseurs hydrauliques intégrés, pressurisés
Type de suspension arrière	Roues semi-indépendantes - Essieu multibras, amortisseurs hydrauliques, pressurisés

* Performances conducteur seul - **Données provisoires en cours d'homologation**

(1) Données indicatives, sous réserve d'homologation

La prise de certaines options peut engendrer une augmentation du taux de rejet de CO₂.

UBRR = Pneus à Ultra Basse Résistance au Roulement

TBRR = Pneus Mud and Snow

M+S = Pneus Mud and Snow

Les consommations de carburant du tableau ci-contre correspondent aux valeurs homologuées suivant la réglementation européenne applicable à tous les constructeurs et tous les véhicules particuliers vendus en Europe.

Ces valeurs vous permettent de comparer les véhicules et d'orienter votre choix :

- La consommation urbaine est obtenue sur un parcours de type urbain d'environ 4 kilomètres.
- La consommation extra-urbaine est obtenue sur un parcours extra-urbain de 7 kilomètres environ.
- La consommation mixte est obtenue sur la totalité des parcours urbain et extra-urbain, soit environ 11 kilomètres.

Ces valeurs sont obtenues dans des conditions d'essais strictes (température, masse, caractéristiques du banc d'essais à rouleaux, etc...) et avec un profil de roulage très calme. Les conditions réelles de circulation, les conditions atmosphériques, l'état de charge du véhicule, le style de conduite, la pression des pneumatiques, la présence d'une galerie (même sans chargement), l'utilisation importante de la climatisation et/ou du chauffage, l'état du véhicule peuvent bien sûr amener à des consommations différentes de celles homologuées.

Retrouvez tous les conseils d'Eco Conduite pour tirer le meilleur parti de votre véhicule sur www.peugeot.com.

CARACTÉRISTIQUES TECHNIQUES

	DIESEL		
	BlueHDi 130 S&S BVM6	BlueHDi 130 S&S EAT8	BlueHDi 180 S&S EAT8 ⁽¹⁾
MOTEURS			
Puissance administrative (CV)	6	6	9
Cylindrée (cm ³)	1 499	1 499	1 997
Nombre de cylindres / Disposition	4 en ligne	4 en ligne	4 en ligne
Nombre de soupapes par cylindre	4	4	4
Puissance maximum (kW CEE/ch CEE à tr/min)	96/130 à 3750	96/130 à 3750	130/180 à 3750
Couple maximum (Nm CEE à tr/min)	300 à 1750	300 à 1750	400 à 2 000
Stop & Start	Oui	Oui	Oui
Norme de dépollution	EURO 6	EURO 6	EURO 6
Type d'injection	Directe	Directe	Directe
Intervalle de maintenance	30 000 km ou 1 an	30 000 km ou 1 an	30 000 km ou 1 an
TRANSMISSIONS			
Type	Manuelle	Automatique	Automatique
Nombre de rapports	6	8	8
MASSES & CHARGES			
Masse à vide (kg)	1 417	1 430	1 480
Masse totale autorisée en charge (kg)	1 970	1 990	2 090
Masse maxi remorquable freinée - pente 12% (kg)	1 500	1 300	2 000
Masse totale roulante autorisée (kg)	3 470	3 290	4 090
PERFORMANCES *			
Vitesse maximale (km/h)	192	192**	208**
0-100 km/h (s)	10,8	11,5	9
1 000 m départ arrêté (s)	32,3	32,8	30,2
80 à 120 km/h sur l'avant-dernier rapport (s)	10,3	8,1 (en Drive)	6,0 (en Drive)
80 à 120 km/h sur le dernier rapport (s)	13,9		

(1) Données provisoires en cours d'homologation

* Performances conducteur seul

** Vitesse maximale atteinte sur l'avant dernier rapport

CARACTÉRISTIQUES TECHNIQUES

CONSOMMATIONS & ÉMISSIONS	DIESEL		
	BlueHDi 130 S&S BVM6	BlueHDi 130 S&S EAT8	BlueHDi 180 S&S EAT8 ⁽¹⁾
Consommation en cycle urbain (l/100km)	4,6	4,4	5,2
Consommation en cycle extra-urbain (l/100km)	3,7	3,8	4,5
Consommation en cycle mixte (l/100km)	4,1	4	4,8
Emissions de CO ₂ (mixte) (g/km)	106	102	124 ⁽¹⁾

ROUES

Type de pneumatiques (en série ou en option selon version)	215/65 R17 C.B	215/65 R17 C.B	-
	225/55 R18 UBRR C.C	225/55 R18 UBRR C.C	225/55 R18 UBRR C.C
	225/55 R18 V M+S C.C	225/55 R18 V M+S C.C	225/55 R18 V M+S C.C
	205/55 R19 V C.A	205/55 R19 V C.A	205/55 R19 V C.A
	-	-	235/50 R19 STD C.C
Roue de secours	En série : Kit de dépannage pneumatique / En option : Type Galette ou homogène alliage (18" et 19" uniquement) / Si option Advanced Grip Control : Type Galette		

FREINS & SUSPENSIONS

Type de freins avant / arrière	Disques ventilés à étrier flottant et rattrapage automatique d'usure / Disques à étriers flottant
Type de suspension avant	Roues indépendantes - Essieu type Pseudo-Mac Pherson, ressorts hélicoïdaux et amortisseurs hydrauliques intégrés, pressurisés
Type de suspension arrière	Roues semi-indépendantes - Essieu à traverse déformable, amortisseurs hydrauliques, pressurisés

(1) Données provisoires en cours d'homologation

UBRR = Pneus à Ultra Basse Résistance au Roulement

M+S = Pneus Mud and Snow

Les consommations de carburant du tableau ci-contre correspondent aux valeurs homologuées suivant la réglementation européenne applicable à tous les constructeurs et tous les véhicules particuliers vendus en Europe.

Ces valeurs vous permettent de comparer les véhicules et d'orienter votre choix :

- La consommation urbaine est obtenue sur un parcours de type urbain d'environ 4 kilomètres.
- La consommation extra-urbaine est obtenue sur un parcours extra-urbain de 7 kilomètres environ.
- La consommation mixte est obtenue sur la totalité des parcours urbain et extra-urbain, soit environ 11 kilomètres.

Ces valeurs sont obtenues dans des conditions d'essais strictes (température, masse, caractéristiques du banc d'essais à rouleaux, etc...) et avec un profil de roulage très calme. Les conditions réelles de circulation, les conditions atmosphériques, l'état de charge du véhicule, le style de conduite, la pression des pneumatiques, la présence d'une galerie (même sans chargement), l'utilisation importante de la climatisation et/ou du chauffage, l'état du véhicule peuvent bien sûr amener à des consommations différentes de celles homologuées.

Retrouvez tous les conseils d'Eco Conduite pour tirer le meilleur parti de votre véhicule sur www.peugeot.com.

DIMENSIONS

DIMENSIONS EXTERIEURES

Longueur (mm)	4 447
Largeur (mm)	1 841
Hauteur sans / avec barres de toit (mm)	1 620 / 1 624
Empattement (mm)	2 675
Porte-à-faux avant / arrière (mm)	923 / 849
Voies avant / arrière (mm)	1 593 / 1 601
Angle de pare-choc avant / arrière (degré)	20 / 29
Garde au sol (mm)	219
Diamètre de braquage entre trottoirs (m)	1,1

DIMENSIONS EXTERIEURES POUR LE GARAGE

Longueur avec attelage (mm)	4 566
Longueur avec volet ouvert (mm)	4 717
Largeur portes ouvertes avant / arrière (mm)	3 617 / 3 402
Largeur incluant rétroviseurs déployés / repliés (mm)	2 098 / 1 906
Hauteur capot ouvert (mm)	1 945
Hauteur coffre ouvert (mm)	2 060

DIMENSIONS INTERIEURES

Nombre de places	5
Largeur aux coudes avant / arrière (mm)	1 493 / 1 484
Largeur aux épaules avant / arrière (mm)	1 451 / 1 422
Hauteur sous pavillon avant / arrière (mm) (1)	915 / 912 (847 / 843)
Distance max. dossier avant-pédales (mm)	816
Distance dossier avant-banquette (mm)	889

COFFRE, RANGEMENTS & RESERVOIR

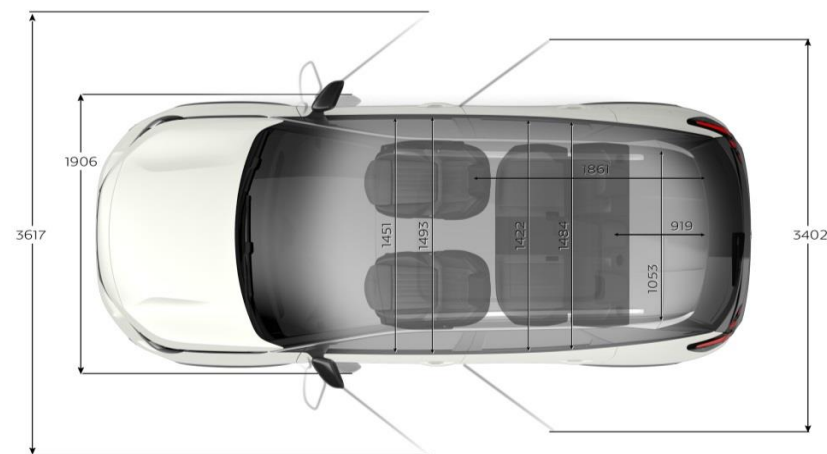
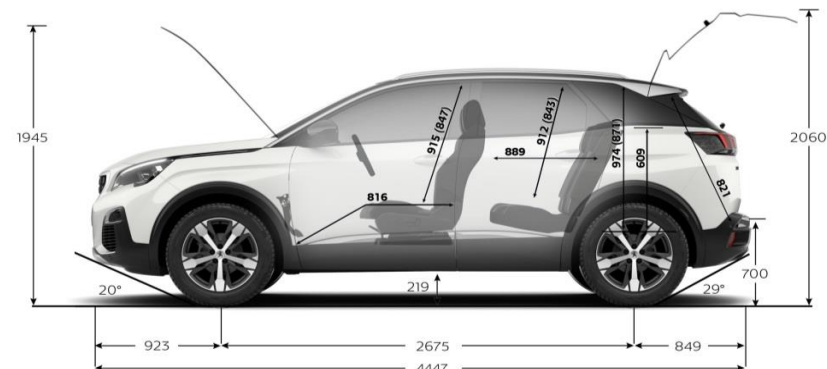
Longueur banquette relevée / rabattue (mm)	919 / 1 861
Longueur maximale de chargement (mm)	3 005
Largeur maximale (mm)	1 053
Hauteur sous tablette / sous pavillon (mm) (2) (1)	609 / 974 (871)
Ouverture de coffre, hauteur / largeur (mm)	821 / 998
Volume mini du coffre (dm ³ VDA 210) (3)	520 / 395 (HYBRID)
Volume maxi du coffre (dm ³ VDA 214) (3)	1482 / 1357 (HYBRID)
Volume total des rangements dans l'habitacle (litres)	32
Bac de rangement dans le coffre pour câble de recharge sur HYBRID	25
Capacité du réservoir de carburant (litres)	53 / 43 (HYBRID)

(1) Valeur entre parenthèses : avec toit ouvrant panoramique en option

(2) Plancher mobile en position basse

(3) Mesuré suivant méthode VDA à l'aide de parallélépipèdes de 200x100x50 mm

Le volume du coffre est légèrement inférieur si prise d'une option roue de secours



NOTES





Découvrez le SUV 3008 et l'ensemble de la gamme Peugeot sur www.peugeot.fr

Réservez votre essai en ligne ou demandez une offre commerciale auprès du point de vente de votre choix

Les informations contenues dans ce document commercial correspondent aux caractéristiques techniques du véhicule présenté au moment de la diffusion.

Elles ne peuvent être considérées comme contractuelles, Automobiles PEUGEOT se réservant le droit de modifier les caractéristiques de ses modèles, en fonction notamment de l'évolution technique, sans être tenu de mettre à jour ce document.

Pour plus d'informations, veuillez contacter votre concessionnaire Peugeot.

Automobiles PEUGEOT - Société Anonyme au capital de 172 711 770 € RCS Nanterre 23552144503 – SIRET 55214450301248 APE 7010Z - 7 rue Henri Sainte-Claire Deville 92500 Rueil-Malmaison Tél : 01 55 94 81 00

