



# SUV PEUGEOT 5008

## Tarifs, Équipements et Caractéristiques Techniques

*Tarif VP 19D V1.0 applicable au 30 septembre 2019*



BVCert. 6033203



**PEUGEOT**

# SUV 5008 PRINCIPAUX ÉQUIPEMENTS DE SÉRIE PAR FINITION

ACCESS	ACTIVE = ACCESS +	STYLE = ACTIVE +	ALLURE = ACTIVE +
<b>SÉCURITÉ</b>			
- 6 Airbags (frontaux / latéraux / rideaux) - Frein de stationnement électrique avec assistant de démarrage en pente - Projecteurs halogènes et feux diurnes LED	- Projecteurs antibrouillard		
<b>ASSISTANCES À LA CONDUITE &amp; AIDES À LA MANŒUVRE</b>			
- Alerte de franchissement involontaire de ligne - Avertisseur de temps de conduite  - Reconnaissance des panneaux de vitesse et préconisation - Régulateur / limiteur de vitesse	- Aide au stationnement arrière		- Pack Safety Plus * - Aide au stationnement avant + Visiopark 1 *
<b>JANTES, ESTHÉTIQUE EXTÉRIEURE &amp; INTÉRIEURE</b>			
- Jantes 17" avec enjoliveurs 'Miarr'  - Coques de rétroviseurs extérieurs et poignées de portes couleur carrosserie  - Calandre avec jonc périphérique et ailettes chromés - Enjoliveur d'arc de pavillon en inox  - Décors de planche de bord et panneaux de portes aspect carbone - Volant cuir	- Jantes alliage 17" 'Chicago'  - Inserts d'ailes avant chromés  - Volant croûte de cuir	- Baguettes latérales chromées  - Vitres latérales arrière et lunette arrière surteintées  - Coques de rétroviseurs chromées	- Jantes alliage 18" 'Detroit' bi-ton diamantées  - Enjoliveur de seuil d'entrée de coffre chromé  - Enjoliveurs en inox sur les protecteurs de bas de portes - Sabot de pare-choc avant gris métallisé  - Décors de planche de bord et panneaux de portes aspect brumeo - Volant cuir fleur - Barres de toit longitudinales profilées en aluminium
<b>CONFORT</b>			
- Nouveau Peugeot i-Cockpit* avec dalle numérique tête haute  - Air conditionné manuel - Lève-vitres avant et arrière électriques et séquentiels avec antipincement  - Rétroviseurs extérieurs électriques et dégivrants  - Trappes de rangement aux pieds des passagers du 2nd rang - Verrouillage centralisé des portes avec plip	- Air conditionné automatique bi-zone  - Pack Visibilité *  - Pack Enfants *		- Accès et démarrage mains libres  - Pack Eclairage d'ambiance  - Rétroviseurs extérieurs rabattables électriquement, avec indexation de marche arrière  - Rideaux pare-soleil pour les passagers du 2 <sup>nd</sup> rang  - Tablettes aviation au dos des sièges du 1 <sup>er</sup> rang  - Vitres latérales arrière et lunette arrière surteintées
<b>GARNISSAGES &amp; SIÈGES</b>			
- Sellerie Tissu 'Meco' - Réglage en hauteur du siège conducteur - 2 sièges escamotables et extractibles en rang 3	- Réglage en hauteur du siège passager		- Sellerie TEP & Tissu 'Piedimonte' ou 'Evron' - Réglage lombaire du siège conducteur - Mise en tablette du siège passager
<b>MULTIMÉDIA &amp; NAVIGATION</b>			
- Radio avec écran LCD, 6 haut-parleurs, MP3, Bluetooth, kit mains libres, prise USB	- Ecran tactile capacitif 8" et 'Toggles Switches' et Radio bi-tuner  - Mirror Screen - Peugeot Connect *		

**Pack Enfants :** Rideaux pare-soleil (x2) pour les passagers du deuxième rang, supercondamnation (avec sécurité électrique des portes arrière) (équipement non présent sur les niveaux Allure, GT Line, Crossway & GT), tablettes aviation (x2) au dos des sièges du premier rang

**Pack Safety Plus :** Active Safety Brake avec Distance Alert, Alerte active de franchissement involontaire de ligne, Système actif de surveillance d'angle mort, Alerte attention conducteur, Commutation automatique des feux de route

**Pack Visibilité :** allumage automatique des feux de croisement, essuie-vitre avant à déclenchement automatique, éclairage d'accompagnement automatique et rétroviseur intérieur photosensible

**Peugeot Connect :** Navigation 3D connectée avec reconnaissance vocale, abonnement de 3 ans inclus aux services de Navigation connectée TomTom® (TomTom® Traffic, Prix Carburants, Parkings, Météo, Recherche Locale), SOS & Assistance, Teleservices

**Visiopark 1 :** caméra de recul avec restitution sur l'écran tactile d'une vue arrière, et d'une vue de dessus de l'environnement arrière du véhicule

# SUV 5008 PRINCIPAUX ÉQUIPEMENTS DE SÉRIE PAR FINITION

CROSSWAY = ALLURE +	GT Line = ALLURE +	GT Line = ALLURE +	GT = GT Line +
<b>SÉCURITÉ</b>			
- Advanced Grip Control*	- Projecteurs 'Peugeot Full LED Technology' - Projecteurs antibrouillard à LED avec fonction cornering	- Projecteurs 'Peugeot Full LED Technology' - Projecteurs antibrouillard à LED avec fonction cornering	
<b>ASSISTANCES À LA CONDUITE &amp; AIDES À LA MANŒUVRE</b>			
			- Pack Drive Assist *
<b>JANTES, ESTHÉTIQUE EXTÉRIEURE &amp; INTÉRIEURE</b>			
- Jantes alliage 18" 'Los Angeles' bi-ton diamantées	- Jantes alliage 18" 'Detroit' bi-ton diamantées	- Jantes alliage 18" 'Detroit' bi-ton diamantées	Jantes alliage 19" 'Washington' bi-ton diamantées
- Coques de rétroviseurs extérieurs chromés - Sérigraphie Crossway sur montants de portes - Toit 'Black Diamond' (toit Noir Perla Nera)	- Coques de rétroviseurs extérieurs Noir Perla Nera - Bouclier avant exclusif, calandre à damier chromé - Canules d'échappement de style chromées - Jons de vitres latérales en inox - Toit 'Black Diamond' (toit Noir Perla Nera) - Habitacle et ciel de pavillon Noir Mistral	- Coques de rétroviseurs extérieurs Noir Perla Nera - Bouclier avant exclusif, calandre à damier chromé - Canules d'échappement de style chromées - Jons de vitres latérales en inox - Toit 'Black Diamond' (toit Noir Perla Nera) - Habitacle et ciel de pavillon Noir Mistral	- Décors intérieurs chrome satin - Décors de planche de bord et panneaux de portes Alcantara - Pédalier et repose-pied en aluminium
- Pédalier et repose-pied en aluminium - Seuil de portes avant inox badgé Crossway - Surtapis avant et arrière Crossway	- Surtapis avant et arrière - Volant cuir pleine fleur perforé avec bagues chromées et badge GT Line	- Surtapis avant et arrière - Volant cuir pleine fleur perforé avec bagues chromées et badge GT Line	- Pédalier et repose-pied en aluminium - Planche de bord surpiquée - Volant cuir pleine fleur perforé avec bagues chrome acier et badge GT
<b>CONFORT</b>			
	- Rétroviseurs extérieurs rabattables électriquement avec 'Lion Spotlight' si toit ouvrant	- Rétroviseurs extérieurs rabattables électriquement avec 'Lion Spotlight' si toit ouvrant	- Hayon mains libres
<b>GARNISSAGES &amp; SIÈGES</b>			
- Sellerie TEP PVC Isabella & Alcantara® Crossway + Coques arrière	- Sellerie TEP & Tissu 'Imila' avec médaillons de portes avant en	- Sellerie TEP & Tissu 'Imila' avec médaillons de portes avant en	- Sellerie TEP & Alcantara®
<b>MULTIMÉDIA &amp; NAVIGATION</b>			

**Advanced Grip Control** : antipatinage optimisé à 5 modes d'adhérence, contrôle de vitesse en descente.

**Pack Drive Assist** : Active Safety Brake avec Distance Alert, régulateur de vitesse adaptatif avec fonction Stop pour les boîtes automatiques (ACC Stop)

## SUV 5008 TARIFS (Prix Conseillés TTC)

Moteur / Boîte de vitesses	CO <sub>2</sub> * (g/km)	Puiss. fiscale (CV)	Bonus / Malus**	ACCESS	ACTIVE	STYLE	ALLURE	CROSSWAY	GT Line	GT
<b>DIESEL</b>										
BlueHDi 180 S&S EAT8	124 <sup>(1)</sup>	9 <sup>(1)</sup>	70 €	-	-	-	-	-	<b>44 100 €</b> 1PP7 CM T KA 1 B0 A0 D0	<b>45 950 €</b> 1PP7 CM V KA 1 B0 A0 D0
BlueHDi 130 S&S EAT8	102	6		-	<b>36 550 €</b> 1PP7 CM H MA 1 B0 A0 D0	<b>36 550 €</b> 1PP7 CM H MA 1 B0 EQ D0	<b>38 700 €</b> 1PP7 CM P MA 1 B0 A0 D0	<b>40 400 €</b> 1PP7 CM P MA 1 B0 IY D0	<b>40 800 €</b> 1PP7 CM T MA 1 B0 A0 D0	-
BlueHDi 130 S&S BVM6	106	6		-	<b>34 500 €</b> 1PP7 CM H MA K B0 A0 D0	<b>34 500 €</b> 1PP7 CM H MA K B0 EQ D0	<b>36 650 €</b> 1PP7 CM P MA K B0 A0 D0	<b>38 350 €</b> 1PP7 CM P MA K B0 IY D0	<b>38 750 €</b> 1PP7 CM T MA K B0 A0 D0	-
<b>ESSENCE</b>										
PureTech 180 S&S EAT8	128	10	90 €	-	-	-	-	-	<b>40 900 €</b> 1PP7 CM T LL 1 B0 A0 D0	-
PureTech 130 S&S EAT8	109	6		-	<b>34 350 €</b> 1PP7 CM H NP 1 B0 A0 D0	<b>34 350 €</b> 1PP7 CM H NP 1 B0 EQ D0	<b>36 500 €</b> 1PP7 CM P NP 1 B0 A0 D0	<b>38 200 €</b> 1PP7 CM P NP 1 B0 IY D0	<b>38 600 €</b> 1PP7 CM T NP 1 B0 A0 D0	-
PureTech 130 S&S BVM6	113 <sup>(1)</sup>	7		<b>28 400 €</b> 1PP7 CM D NP K B0 A0 D0	<b>32 300 €</b> 1PP7 CM H NP K B0 A0 D0	<b>32 300 €</b> 1PP7 CM H NP K B0 EQ D0	<b>34 450 €</b> 1PP7 CM P NP K B0 A0 D0	<b>36 150 €</b> 1PP7 CM P NP K B0 IY D0	<b>36 550 €</b> 1PP7 CM T NP K B0 A0 D0	-

**(1) Données provisoires en cours d'homologation**

\* Homologation NEDC 2018 (New European Driving Cycle 2018) des niveaux d'émission de CO<sub>2</sub>

\*\* Bonus/Malus : Montants communiqués à titre indicatif dans l'attente de l'adoption de la loi de finances 2019.



Nouvelle Boîte Automatique



Boîte Manuelle BVM6

**Prix Conseillés TTC** : Le tarif comprend les frais de transport, de préparation, le jeu de plaques d'immatriculation définitives (pose comprise) et 5 litres de carburant. La carte grise est à la charge de l'acheteur.

Ce tarif conseillé est susceptible d'évoluer. Nous vous invitons à consulter votre point de vente pour qu'il vous communique les prix en vigueur et l'offre disponible au moment de l'achat.

Ces prix publics conseillés s'entendent en Euros (EUR) avec TVA incluse au taux de 20%.

# ÉQUIPEMENTS

## SÉCURITÉ

	ACCESS	ACTIVE	STYLE	ALLURE	CROSSWAY	GT Line	GT
Advanced Grip Control : antipatinage optimisé à 5 modes d'adhérence, Hill Assist Descent Control, jantes alliage 18" 'Los Angeles'	-	○	○	○	●	○	○
Airbags frontaux conducteur et passager adaptatifs (passager neutralisable par clé), airbags latéraux conducteur et passager avant, airbags rideaux de tête aux places avant et arrière	●	●	●	●	●	●	●
Alarme (périmétrique, volumétrique et anti-soulèvement) et superverrouillage	-	-	-	○	○	○	○
Appuis-tête à sécurité optimisée réglables en hauteur sur les sièges conducteur et passager avant ainsi que sur les places arrière	●	●	●	●	●	●	●
Ceintures de sécurité avant trois points à enrouleur, réglables en hauteur avec prétensionneurs et limiteurs d'effort	●	●	●	●	●	●	●
Ceintures de sécurité trois points à enrouleur (x3) au deuxième rang, avec prétensionneurs et limiteurs d'effort aux places latérales	●	●	●	●	●	●	●
Ceintures de sécurité trois points à enrouleur (x2) au troisième rang	●	●	●	●	●	●	●
Contrôle dynamique de stabilité CDS avec antipatinage électronique ASR	●	●	●	●	●	●	●
Détection de sous-gonflage indirecte	●	●	●	●	●	●	●
Ecrous antivol <sup>(1)</sup>	-	-	-	○	○	○	●
Filet de retenue de charge haute	-	-	-	○	○	○	○
Fixations pour trois sièges enfants suivant norme ISOFIX aux places du deuxième rang	●	●	●	●	●	●	●
Frein de stationnement électrique avec aide au démarrage en pente	●	●	●	●	●	●	●
Indicateur de rapport conseillé	●	●	●	●	●	●	●
Kit de dépannage pneumatique : compresseur 12 volts, flacon de produit de colmatage, anneau de remorquage, deux cales de roue, manivelle de frein de stationnement électrique	●	●	●	●	●	●	●
Pack attelage : rotule démontable sans outil avec faisceau 13 voies et contrôle de stabilité de l'attelage	-	○	○	○	○	○	○
Projecteurs antibrouillard halogènes avec enjoliveurs chromés	○	●	●	●	●	-	-
Projecteurs halogènes à l'avant avec feux diurnes à LED intégrés dans le bloc optique	●	●	●	●	●	-	-
Projecteurs 'Peugeot Full LED Technology' avec correction automatique de site, projecteurs antibrouillard à LED avec fonction cornering, clignotants avant à LED avec défilement dynamique	-	-	-	○	○	●	●
Roue de secours galette <sup>(2)</sup>	○	○	○	○	○	○	-
Sécurité enfant électrique des vitres arrière	●	●	●	●	●	●	●
Système d'antiblocage des roues ABS avec répartiteur électronique de freinage REF et assistance au freinage d'urgence AFU	●	●	●	●	●	●	●
Verrouillage automatique de tous les ouvrants en roulant	●	●	●	●	●	●	●

(1) Lié à l'option alarme

● : Série ○ : Option - : Indisponible

(2) La prise de cette option entraîne la suppression du Kit de dépannage pneumatique. Indisponible sur le BlueHDi 180 S&S EAT8

# ÉQUIPEMENTS

## ASSISTANCES À LA CONDUITE

	ACCESS	ACTIVE	STYLE	ALLURE	CROSSWAY	GT Line	GT
Alerte de franchissement involontaire de ligne	●	●	●	-	-	-	-
Avertisseur de temps de conduite	●	●	●	●	●	●	●
Pack Safety : Active Safety Brake (freinage d'urgence automatique) avec Distance Alert (alerte de risque de collision)	-	○	○	-	-	-	-
Pack Safety Plus : Active Safety Brake avec Distance Alert, Alerte active de franchissement involontaire de ligne, Système actif de surveillance d'angle mort, Alerte attention conducteur, Commutation automatique des feux de route	-	-	-	●	●	●	●
Pack Drive Assist : Active Safety Brake avec Distance Alert, Régulateur de vitesse adaptatif avec fonction Stop (ACC Stop) ou avec fonction 30 (ACC 30) <sup>(1)</sup>	-	○	○	○	○	○	●
Reconnaissance des panneaux de vitesse et préconisation	●	●	●	●	●	●	●
Régulateur / limiteur de vitesse	●	●	●	●	●	●	●

## AIDES À LA MANŒUVRE

Aide graphique et sonore au stationnement arrière	-	●	●	●	●	●	●
Pack City 1 : aide graphique et sonore au stationnement avant, Visiopark 1 (caméra de recul avec restitution sur l'écran tactile d'une vue arrière, et d'une vue de dessus de l'environnement arrière du véhicule)	-	○	○	●	●	●	●
Pack City 2 : Park Assist (assistance active au stationnement en créneau ou en bataille), Visiopark 2 (caméras avant et de recul avec restitution sur l'écran tactile d'une vue avant ou arrière, et d'une vue de dessus de l'environnement du véhicule sur 360°)	-	-	-	○	○	○	○

## JANTES & ROUES

Jantes 17" avec enjoliveurs 'Miami'	●	-	-	-	-	-	-
Jantes alliage 17" 'Chicago'	-	●	●	-	-	-	-
Jantes alliage 18" 'Detroit' bi-ton diamantées	-	-	-	●	-	●	-
Jantes alliage 18" 'Los Angeles' bi-ton diamantées	-	○	○	○	●	○	○
Jantes alliage 19" 'Washington' bi-ton diamantées avec pneumatiques Michelin 'Slimline'	-	-	-	○	-	○	●

(1) Disponible selon motorisations

● : Série ○ : Option - : Indisponible



Enjoliveurs 17" 'Miami'



Jantes 17" 'Chicago'



Jantes 18" 'Detroit'



Jantes 18" 'Los Angeles'



Jantes 19" 'Washington'

# ÉQUIPEMENTS

## ESTHÉTIQUE EXTÉRIEURE

	ACCESS	ACTIVE	STYLE	ALLURE	CROSSWAY	GT Line	GT
Badge Crossway sur ailes avant et sérigraphie sur montants de portes	-	-	-	-	●	-	-
Barres de toit longitudinales profilées en aluminium	-	○	○	●	●	●	●
Calandre avec jonc périphérique et ailettes chromés	●	●	●	●	●	-	-
Calandre avec jonc périphérique chrome brillant, damier chromé <sup>(1)</sup>	-	-	-	○	○	-	-
Calandre avec jonc périphérique chrome brillant et satiné, damier chromé et lettrage Peugeot noir	-	-	-	-	-	●	●
Canules d'échappement de style chromées	-	-	-	-	-	●	●
Coques de rétroviseurs extérieurs dans la couleur de la carrosserie	●	●	-	●	-	-	-
Coques de rétroviseurs extérieurs Noir Perla Nera <sup>(2)</sup>	-	-	-	○	-	●	●
Coques de rétroviseurs extérieurs chromés	-	-	●	-	●	-	-
Enjoliveur de seuil d'entrée de coffre chromé	-	-	-	●	●	●	●
Enjoliveurs d'arc de pavillon en inox	●	●	●	●	●	●	●
Enjoliveurs en inox sur les protecteurs de bas de portes	-	-	-	●	●	●	●
Inserts d'ailes avant chromés	-	●	●	●	●	●	●
Joncs de vitres latérales en inox	-	-	-	-	-	●	●
Passages de roues rapportés noirs	●	●	●	●	●	●	●
Peinture métallisée, Peinture spéciale	○	○	○	○	○	○	○
Sabot de pare-choc avant gris métallisé	-	-	-	●	●	●	●
Toit 'Black Diamond' (toit Noir Perla Nera) - Entraîne les boîtiers de rétroviseurs extérieurs Noir Perla Nera sur finition Allure	-	-	-	○	●	●	●

## ESTHÉTIQUE INTÉRIEURE

Décors intérieurs (baguettes de planche de bord et panneaux de portes, enjoliveur de console) chromés (chrome acier sur GT)	●	●	●	●	●	●	●
Décors de planche de bord et panneaux de portes aspect carbone	●	●	●	●	-	-	-
Décors de planche de bord et panneaux de portes en maille 'Brumeo'	-	-	-	○	●	●	-
Décors de planche de bord et panneaux de portes 'Grey Oak' (bois véritable chêne gris)	-	-	-	-	-	-	○
Décors de planche de bord et panneaux de portes Alcantara® gris chiné	-	-	-	-	-	-	●
Habitacle et ciel de pavillon Noir Mistral	-	-	-	-	-	●	●
Planche de bord surpiquée	-	-	-	-	-	-	●
Pédalier et repose-pied conducteur en aluminium	-	-	-	-	●	-	●
Seuils de portes avant en inox	-	-	-	-	-	●	●
Seuils de portes avant en inox avec typage Crossway	-	-	-	-	●	-	-
Surtapis avant et arrière <sup>(3)</sup>	-	-	-	○	●	●	●
'Toggle Switches' chromés (touches 'piano' d'activation des fonctions de l'écran tactile)	-	●	●	●	●	●	●
Volant croûte de cuir	-	●	●	-	-	-	-
Volant cuir fleur	-	-	-	●	●	-	-
Volant cuir fleur perforé avec bagues chromées et badge GT Line	-	-	-	-	-	●	-
Volant cuir fleur perforé avec bagues chrome acier et badge GT	-	-	-	-	-	-	●

(1) Lié à l'option Projecteurs 'Peugeot Full LED Technology'

(2) Lié à l'option Toit 'Black Diamond'

(3) Lié à l'option Pack Cuir 'Claudia'

● : Série ○ : Option - : Indisponible

# ÉQUIPEMENTS

## CONFORT

	ACCESS	ACTIVE	STYLE	ALLURE	CROSSWAY	GT Line	GT
Accès et démarrage mains libres	-	-	-	●	●	●	●
Accoudoir central avant à ouverture papillon, avec compartiment de rangement éclairé et réfrigérable	●	●	●	●	●	●	●
Air conditionné manuel avec aérateurs aux places arrière	●	-	-	-	-	-	-
Air conditionné automatique bi-zone avec aérateurs aux places arrière	-	●	●	●	●	●	●
Boîte à gants floquée et éclairée	●	●	●	●	●	●	●
Commande de verrouillage à distance (deux plips)	●	●	●	●	●	●	●
Console centrale avant avec deux porte-gobelets	●	●	●	●	●	●	●
Direction assistée électrique, avec colonne de direction réglable en hauteur et profondeur (mécanique)	●	●	●	●	●	●	●
Driver Sport Pack : sonorité du moteur amplifiée et plus sportive, pédale d'accélérateur plus réactive, direction assistée plus sportive, passage de vitesses sport (pour les motorisations à boîte automatique). Possibilité d'affichage des paramètres véhicule dans la dalle numérique tête haute.	-	-	-	-	-	●	●
Eclairage intérieur à LED : plafonniers	-	-	-	●	●	-	-
Eclairage intérieur à LED : plafonniers, rangements, coffre	-	-	-	-	-	●	●
Essuie-vitre avant avec système de lavage 'Magic Wash'	●	●	●	●	●	●	●
Essuie-vitre arrière avec enclenchement automatique en marche arrière	●	●	●	●	●	●	●
Hayon mains libres : volet de coffre motorisé avec accès mains libres	-	-	-	○	○	○	●
Lève-vitres avant et arrière électriques et séquentiels avec antipincement	●	●	●	●	●	●	●
Lunette arrière chauffante avec antennes sérigraphiées	●	●	●	●	●	●	●
Miroirs de courtoisie éclairés	-	-	-	●	●	●	●
Nouveau Peugeot i-Cockpit® : combiné tête haute numérique reconfigurable, écran tactile capacitif 8" (dès ACTIVE) et volant compact multi-fonctions	●	●	●	●	●	●	●
Pack Eclairage d'ambiance : LED d'ambiance dans plafonnier avant, éclairage à LED des caves à pied et panneaux de portes avant	-	-	-	●	●	●	●
Pack Visibilité : allumage automatique des feux de croisement, essuie-vitre avant à déclenchement automatique, éclairage d'accompagnement automatique, rétroviseur intérieur photosensible	-	●	●	●	●	●	●
Plafonnier avant avec spots de lecture (x2) et plafonniers à extinction temporisée aux deuxième et troisième rangs	●	●	●	●	●	●	●
Pare-brise chauffant	-	-	-	-	○ <sup>(1)</sup>	○ <sup>(1)</sup>	○ <sup>(1)</sup>
Poches / filets aumônières au dos des sièges avant	●	●	●	●	●	●	●
Poignées de maintien (x4) rétractables avec frein (crochets pour cintres aux places arrière)	●	●	●	●	●	●	●
Rétroviseurs extérieurs électriques et dégivrants	●	●	●	●	●	●	●
Rétroviseurs extérieurs rabattables électriquement avec éclairage d'accueil à LED	-	○	○	●	●	●	●
Rétroviseurs extérieurs rabattables électriquement avec 'Lion Spotlight' (projection du Lion Peugeot au sol) *	-	-	-	-	-	○	○
Rideaux pare-soleil (x2) pour les passagers du deuxième rang	-	● <sup>(2)</sup>	● <sup>(2)</sup>	●	●	●	●
Spots de lecture (x2) aux deuxième et troisième rangs	-	●	●	●	●	●	●
Tablettes aviation (x2) aux dos des sièges du premier rang	-	● <sup>(2)</sup>	● <sup>(2)</sup>	●	●	●	●
Toit ouvrant panoramique électrique avec velum d'occultation et éclairage d'ambiance à LED**	-	-	-	○	○	○	○
Trappes de rangement (x2) aux pieds des passagers du deuxième rang	●	●	●	●	●	●	●
Vitres latérales arrière et lunette arrière surteintées	-	○	●	●	●	●	●

(1) Disponible uniquement sur Puretech 180 S&S EAT8 et BlueHdi 180 S&S EAT8 - (2) Inclus dans le Pack Enfants

● : Série ○ : Option - : Indisponible

\* Lion Spotlight lié à l'option toit ouvrant

\*\* Supprime le plafonnier au troisième rang

# ÉQUIPEMENTS

## GARNISSAGES & SIÈGES

	ACCESS	ACTIVE	STYLE	ALLURE	CROSSWAY	GT Line	GT
Sellerie Tissu 'Meco'	●	●	●	-	-	-	-
Sellerie TEP & Tissu 'Piedimonte' ou 'Evron'	-	-	-	●	-	-	-
Sellerie TEP & Alcantara® avec typage Crossway	-	-	-	-	●	-	-
Sellerie TEP & Tissu 'Imila'	-	-	-	-	-	●	-
Sellerie TEP & Alcantara®	-	-	-	-	-	-	●
Pack Cuir 'Claudia' : sellerie Cuir 'Claudia' avec surtapis avant/arrière	-	-	-	○	-	-	-
Pack Cuir 'Nappa' : sellerie Cuir 'Nappa' avec Pack Electrique & Massage	-	-	-	-	-	○	○
Siège conducteur mécanique réglable en hauteur	●	●	●	●	●	●	●
Siège conducteur mécanique avec réglage lombaire	-	-	-	●	●	●	●
Siège passager avant mécanique réglable en hauteur	-	●	●	●	●	●	●
Siège passager avant mécanique avec mise en tablette	-	-	-	●	●	●	●
Sièges avant chauffants	-	-	-	○	○	○	○
Siège conducteur semi-électrique 'AGR' * : réglage électrique de l'inclinaison de l'assise et du support lombaire (4 voies), réglage mécanique de la longueur de l'assise. Inclus le Pack Enfants	-	○	○	-	-	-	-
Trois sièges indépendants, coulissants, inclinables et escamotables dans le plancher, pour les passagers du deuxième rang	●	●	●	●	●	●	●
Deux sièges escamotables et extractibles pour les passagers du troisième rang	●	●	●	●	●	●	●
Pack Electrique : siège conducteur 'AGR' * à réglages électriques (8 voies) et 2 mémorisations des réglages, siège passager avec réglage électrique de l'inclinaison de l'assise, sièges avant chauffants avec réglage électrique du support lombaire (4 voies) et réglage mécanique de la longueur de l'assise	-	-	-	○	-	○	-
Pack Electrique & Massage : Pack Electrique + sièges avant massants multi-points (8 poches pneumatiques - 5 programmes sélectionnables), sièges avant chauffants avec réglage électrique du support lombaire (4 voies)				-	○	○	○

\* Aktion Gesunder Rücken (Association Allemande pour la santé du dos)

● : Série ○ : Option - : Indisponible

# ÉQUIPEMENTS

## MULTIMEDIA & NAVIGATION

	ACCESS	ACTIVE	STYLE	ALLURE	CROSSWAY	GT Line	GT
Prise USB (dans la zone connectique)	●	●	●	●	●	●	●
Prises 12V (x3 : zone connectique, arrière de console et coffre)	●	●	●	●	●	●	●
Prise 220V	-	-	-	-	-	○ <sup>(1)</sup>	○ <sup>(1)</sup>
Radio 6 HP, mono-tuner compatible MP3 et connectivité Bluetooth (audio streaming, kit mains libres), avec commandes au volant, écran LCD blanc	●	-	-	-	-	-	-
Radio 6 HP, bi-tuner compatible MP3 et connectivité Bluetooth (audio streaming, kit mains libres), avec commandes au volant, écran tactile capacitif 8"	-	●	●	●	●	●	●
Fonction 'Mirror Screen' (Apple Carplay™ / Android Auto / MirrorLink®)	-	●	●	●	●	●	●
Fonction DAB (Radio Numérique Terrestre)	-	-	-	○	○	○	○
Recharge smartphone sans fil *	-	○	○	○	○	○	○
Système Hi-Fi Premium FOCAL® - La signature acoustique française : Technologies exclusives FOCAL® 10 haut-parleurs	-	-	-	○	○	○	○
PEUGEOT Connect SOS & Assistance et Teleservices SOS & Assistance : Appel d'urgence automatique ou manuel par push SOS, et mise en relation directe avec la plate-forme d'assistance PEUGEOT (24h/24 - 7j/7) Teleservices: Détection du besoin d'une intervention technique ou d'une opération d'entretien périodique et transmission au réseau PEUGEOT pour prise de rendez-vous	-	●	●	●	●	●	●
Navigation 3D connectée avec reconnaissance vocale, écran tactile capacitif 8" Cartographie Europe Services de Navigation connectée TomTom® (TomTom® Traffic, Prix Carburant, Parkings, Météo, Recherche Locale), abonnement 3 ans inclus Connexion automatique et permanente via carte SIM intégrée au véhicule	-	●	●	●	●	●	●

(1) Lié à l'option Recharge smartphone sans fil

● : Série ○ : Option - : Indisponible

\* Norme Qi. Pour connaître les smartphones compatibles, consultez votre point de vente.

## TEINTES & GARNISSAGES

FINITION	ACCESS	ACTIVE/ STYLE	ALLURE			CROSSWAY	GT Line		GT	
Garnissage	Tissu 'Meco' Mistral	Tissu 'Meco' Mistral	TEP & Tissu 'Piedimonte' Mistral	TEP & Tissu 'Evron' Guerande	Cuir 'Claudia' Mistral	TEP PVC Isabella & 'Alcantara'	TEP & Tissu 'Imila' Mistral	Cuir 'Nappa' Mistral	TEP & 'Alcantara' Mistral	Cuir 'Nappa' Mistral
	47FX	47FX	48FX	48FR	QRFX	61FX	48FH	8DFH	0JFH	8DFH
Surpiqûres	'Goa'	'Goa'	'Beton'	'Zephyr'	'Beton'	Miramar'	'Aikinite'		'Aikinite'	
Moquette / Pavillon	Mistral / Salin	Mistral / Salin	Mistral / Salin				Mistral / Mistral		Mistral / Mistral	

### TEINTE OPAQUE

Blanc Banquise	P0WP	●	●	●	●	○	●	●	○	●	○
----------------	------	---	---	---	---	---	---	---	---	---	---

### TEINTES MÉTALLISÉES

Gris Artense	M0F4	○	○	○	○	○	○	○	○	○	○
Gris Platinium	M0VL	-	-	-	-	-	-	○	○	○	○
Gris Amazonite	M0KL	○	○	○	○	○	-	○	○	○	○
Noir Perla Nera	M09V	○	○	○	○	○	○	○	○	○	○
Emerald Crystal	M0DZ	○	○	○	○	○	○	○	○	○	○

### TEINTE SPÉCIALE

Blanc Nacré	M6N9	-	○	○	○	○	○	○	○	○	○
-------------	------	---	---	---	---	---	---	---	---	---	---

### TOIT 'BLACK DIAMOND'

Noir Perla Nera *	JD20	-	-	○	○	○	●	●	○**	●	○**
-------------------	------	---	---	---	---	---	---	---	-----	---	-----

\* Disponible avec toutes les teintes sauf Noir Perla Nera

\*\* Toit 'Black Diamond' de série sur GT Line et GT

● : Série    ○ : Option    - : Indisponible

# TEINTES & GARNISSAGES

## TEINTES

### TEINTE OPAQUE



Blanc Banquise

### TEINTE SPÉCIALE



Blanc Nacré

### TEINTES MÉTALLISÉES



Gris Artense



Gris Platinium



Gris Amazonite



Noir Perla Nera



Emerald Crystal

## GARNISSAGES

### ACCESS / ACTIVE

Tissu 'Meco'  
Mistral

### ALLURE

TEP & Tissu 'Piedimonte'  
Mistral

### ALLURE

TEP & Tissu 'Evron'  
Guerande

### ALLURE (Option)

Cuir 'Claudia'  
Mistral

### CROSSWAY

TEP PVC Isabella &  
'Alcantara'

### GT Line

TEP & Tissu 'Imila'  
Mistral

### GT

TEP & 'Alcantara'  
Mistral

### GT Line / GT (Option)

Cuir 'Nappa'  
Mistral

#### Garnissage Cuir 'Claudia' :

Principal : Cuir 'Claudia'

Accompagnement dos du siège : TEP

Accoudoir central : TEP

Accoudoirs &amp; médaillons de panneaux de portes : TEP

#### Garnissage Cuir 'Nappa' :

Principal : Cuir 'Nappa'

Accompagnement dos du siège : TEP

Accoudoir central : TEP

Accoudoirs &amp; médaillons de panneaux de portes : TEP

## SUV 5008 OPTIONS (Prix Conseillés TTC)

### SÉCURITÉ

		ACCESS	ACTIVE	STYLE	ALLURE	CROSSWAY	GT Line	GT
<b>Advanced Grip Control:</b> - Antipatinage optimisé à 5 modes d'adhérence - Hill Assist Descent Control (contrôle de la vitesse en descente) - Jantes alliage 18" 'Los Angeles'	Sur Active : surmonte 18" Sur GT : sousmonte 18" Entraîne obligatoirement la roue de secours galette (hors finition Crossway)	810 €	-	○	○	-	-	-
		410 €	-	-	-	○	○	-
		GRATUIT	-	-	-	-	-	○
<b>Alarme et superverrouillage</b>	Entraîne les écrous antivol sur finition Allure, GT Line et Crossway	310 €	-	-	-	○	○	○
<b>Filet de retenue de charge haute</b>		180 €	-	-	-	○	○	○
<b>Pack Attelage :</b> - Rotule démontable sans outil avec faisceau 13 broches - Contrôle de stabilité de l'attelage	Faisceau d'attelage incompatible pour les remorques ou caravanes équipées de feux à LED	790 €	-	○	○	○	○	○
		970 €	-	○	○	○	○	○
<b>Projecteurs antibrouillard halogènes</b>		180 €	○	●	●	●	-	-
<b>Projecteurs 'Peugeot Full LED Technology' :</b> - Correction automatique de site - Projecteurs antibrouillard à LED avec fonction cornering - Clignotants avant à LED avec défilement dynamique		1 200 €	-	-	-	○	●	●
						○	○	○
<b>Roue de secours galette</b>	La prise de cette option entraîne la suppression du kit anti crevaison. <u>Indisponible</u> sur BlueHDi 180 S&S EAT8	110 €	○	○	○	○	○	-

● : Série ○ : Option - : Indisponible



Advanced Grip Control



Peugeot Full LED Technology

## SUV 5008 OPTIONS (Prix Conseillés TTC)


### ASSISTANCES A LA CONDUITE

		ACCESS	ACTIVE	STYLE	ALLURE	CROSSWAY	GT Line	GT
<b>Pack Safety :</b> - Active Safety Brake - Distance Alert	300 €	-	○ ZV19	○ ZV19	-	-	-	-
<b>Pack Drive Assist :</b> - Active Safety Brake - Distance Alert - Régulateur de vitesse adaptatif : - avec fonction Stop pour les boîtes automatiques (ACC Stop) - avec fonction 30km/h pour les boîtes manuelles (ACC 30)	700 €	-	○ ZV13	○ ZV13	-	-	-	-
	400 €	-	-	-	○ ZV17	○ ZV17	○ ZV17	●

### AIDES A LA MANŒUVRE

<b>Pack City 1 :</b> - Aide graphique et sonore au stationnement avant - Visiopark 1 : caméra de recul avec restitution sur l'écran tactile d'une vue arrière, et d'une vue de dessus de l'environnement arrière du véhicule	450 €	-	○ WY17	○ WY17	●	●	●	●
<b>Pack City 2 :</b> - Park Assist : assistance active au stationnement en créneau ou en bataille - Visiopark 2 : caméras avant et de recul avec restitution sur l'écran tactile d'une vue avant ou arrière, et d'une vue de dessus de l'environnement du véhicule	600 €	-	-	-	○ WY18	○ WY18	○ WY18	○ WY18

● : Série ○ : Option - : Indisponible



Pack Safety



Pack Drive Assist



Pack City 1



Pack City 2

## SUV 5008 OPTIONS (Prix Conseillés TTC)

			ACCESS	ACTIVE	STYLE	ALLURE	CROSSWAY	GT Line	GT
<b>JANTES &amp; ROUES</b>									
<b>Jantes alliage 19" 'Washington' + Roue de secours galette</b>	La prise de cette option entraîne la suppression du Kit de dépannage pneumatique. <u>Indisponible</u> sur BlueHDi 180 S&S EAT8	<b>410 €</b>	-	-	-	○ ZHCB	-	○ ZHCB	-
<b>Jantes alliage 19" 'Washington'</b>	<u>Uniquement</u> sur BlueHDi 180 S&S EAT8	<b>300 €</b>	-	-	-	-	-	○ ZHCA	●
<b>ESTHÉTIQUE EXTÉRIEURE</b>									
<b>Peinture métallisée</b>		<b>650 €</b>	○ 0MM0	○ 0MM0	○ 0MM0	○ 0MM0	○ 0MM0	○ 0MM0	○ 0MM0
<b>Peinture nacrée (Blanc Nacré)</b>		<b>830 €</b>	-	○ 0MM6	○ 0MM6	○ 0MM6	○ 0MM6	○ 0MM6	○ 0MM6
<b>Toit 'Black Diamond' (toit Noir Perla Nera)</b>	Sur Allure : inclut les boîtiers de rétroviseurs extérieurs Noir Perla Nera	<b>350 €</b>	-	-	-	○ JD20	●	●	●
<b>ESTHÉTIQUE INTÉRIEURE</b>									
<b>Décors de planche de bord et panneaux de portes chêne gris</b>	De série si prise de l'option Pack Cuir 'Nappa'	<b>150 €</b>	-	-	-	-	-	-	○ EN66

● : Série   ○ : Option   - : Indisponible



Toit Black Diamond



Décors de planche de bord et panneaux de portes Carbone



Décors de planche de bord et panneaux de portes Alcantara® gris chiné

## SUV 5008 OPTIONS (Prix Conseillés TTC)

		ACCESS	ACTIVE	STYLE	ALLURE	CROSSWAY	GT Line	GT
<b>CONFORT</b>								
<b>Hayon mains libres</b>	<b>450 €</b>	-	-	-	○ MO02	○ MO02	○ MO02	●
<b>Pare-brise chauffant</b>	<b>100 €</b>	-	-	-	-	○ LW02	○ LW02	○ LW02
<b>Rétroviseurs extérieurs rabattables électriquement avec éclairage d'accueil à LED</b>	<b>180 €</b>	-	○ HU13	○ HU13	●	●	●	●
<b>Toit ouvrant panoramique électrique avec velum</b>	<b>1 200 €</b>	-	-	-	○ OK02	○ OK02	○ OK02	○ OK02
<b>Vitres latérales arrière et lunette arrière surteintées</b>	<b>160 €</b>	-	○ VD09	● VD09	●	●	●	●
<b>Barres de toit longitudinales profilées</b>	<b>200 €</b>	-	○ KK02	○ KK02	●	●	●	●



Nouveau Peugeot i-Cockpit\*



Toit ouvrant panoramique



Hayon mains libres



Modularité 7 places

2 SIÈGES EN RANG 3  
ESCAMOTABLES ET EXTRACTIBLES

2 sièges en rang 3 escamotables et

## SUV 5008 OPTIONS (Prix Conseillés TTC)


		ACCESS	ACTIVE	STYLE	ALLURE	CROSSWAY	GT Line	GT
<b>SIÈGES</b>								
<b>Sièges avant chauffants</b>	200 €	-	-	-	○ WABA	○ WABA	○ WABA	○ WABA
<b>Siège conducteur semi-électrique 'AGR' *</b> - Réglages électriques de l'inclinaison de l'assise et du support lombaire (4 voies) - Réglage mécanique de la longueur de l'assise	460 €	-	○ WABB	○ WABB	-	-	-	-
<b>Pack Electrique (siège conducteur 'AGR' *) :</b> - Siège conducteur à réglages électriques (8 voies) et 2 mémorisations des réglages - Siège passager avec réglage électrique de l'inclinaison de l'assise - Sièges avant avec réglage mécanique de la longueur de l'assise et réglage électrique du support lombaire (4 voies) - Sièges avant chauffants		-	-	-	○ WABD	-	○ WABD	-
<b>Pack Electrique &amp; Massages</b> - Pack Electrique - Sièges avant massants multipoints (8 poches pneumatiques et 5 programmes sélectionnables)	1 300 €	-	-	-	-	○ WABE	○ WABE	○ WABE

### GARNISSAGES

<b>Pack Cuir 'Claudia' :</b> - Garnissage cuir 'Claudia' - Surtapis avant/arrière	1 100 €	-	-	-	○ 0PQR	-	-	-
<b>Pack Cuir 'Nappa' :</b> - Garnissage cuir 'Nappa' - Packs Electrique & Massages	2 700 €	-	-	-	-	-	○ 0P8D	-
	2 200 €	-	-	-	-	-	-	○ 0P8D

\* Aktion Gesunder Rücken (Association Allemande pour la santé du dos)

● : Série ○ : Option - : Indisponible



Pack Electrique & Massages



Pack Cuir 'Claudia'



Pack Cuir 'Nappa'

## SUV 5008 OPTIONS (Prix Conseillés TTC)

			ACCESS	ACTIVE	STYLE	ALLURE	CROSSWAY	GT Line	GT
<b>MULTIMÉDIA</b>									
<b>Fonction 'Mirror Screen' (Apple Carplay™/Android Auto/MirrorLink®) :</b> - Affichage et contrôle des fonctions compatibles du Smartphone sur l'écran tactile du véhicule	Pour connaître les smartphones compatibles, consultez votre point de vente ou le site Internet de la Marque Peugeot	-	-	●	●	●	●	●	●
<b>Fonction DAB (Radio Numérique Terrestre)</b>		250 €	-	-	-	○ WLW6	○ WLW6	○ WLW6	○ WLW6
<b>Recharge smartphone sans fil</b>	Norme Qi. Pour connaître les smartphones compatibles, consultez votre fournisseur	100 €	-	○ WP29	○ WP29	○ WP29	○ WP29	-	-
<b>Recharge smartphone sans fil + prise 220 Volts</b>		180 €	-	-	-	-	-	○ WP30	○ WP30
<b>Système Hi-Fi Premium FOCAL® - La signature acoustique française :</b> - Technologies exclusives FOCAL® - 10 haut-parleurs - Woofers/mediums haute-fidélité : Technologie Polyglass - Tweeters TNF : Technologie dômes inversés aluminium - Subwoofer : Technologie triple bobine Power Flower™ 200mm - Amplification active 12 voies / 515 Watts : Technologie hybride Classe D/Classe AB	Inclut les vitres avant feuilletées acoustiques	850 €	-	-	-	○ UN02	○ UN02	○ UN02	○ UN02

● : Série ○ : Option - : Indisponible



Mirror Screen compatible  
Apple CarPlay™ (et Android)



Système Hi-Fi Premium FOCAL®



Recharge smartphone sans fil

## SUV 5008 OPTIONS (Prix Conseillés TTC)

		ACCESS	ACTIVE	STYLE	ALLURE	CROSSWAY	GT Line	GT	
<b>PEUGEOT CONNECT</b>									
<b>NAVIGATION</b> - <b>Navigation connectée 3D avec reconnaissance vocale :</b> Ecran tactile capacitif 8" Cartographie Europe Services de Navigation connectée TomTom® (TomTom® Traffic, Prix Carburant, Parkings, Météo, Recherche Locale), abonnement 3 ans inclus Connexion automatique et permanente via carte SIM intégrée au véhicule Includ la fonction 'Mirror Screen'		Inclus	-	●	●	●	●	●	
<b>SECURITE</b> - <b>SOS et Assistance :</b> Appel d'urgence automatique ou manuel par push SOS, et mise en relation directe avec la plate-forme d'assistance PEUGEOT (24h/24 - 7j/7)									
<b>MAINTENANCE</b> - <b>Teleservices :</b> Détection du besoin d'une intervention technique ou d'une opération d'entretien périodique et transmission au réseau PEUGEOT pour prise de rendez-vous									
<b>PACKS ET OPTIONS DE NAVIGATION (souscription en point de vente ou sur Peugeot Boutique Connectée)</b>									
<b>Alertes Zones de Danger :</b> Vous aide à identifier les situations demandant une attention accrue, en affichant sur l'écran de navigation la zone à risques et la distance pour y parvenir		Contrat de 1 an	99 €	-	○	○	○	○	○
		Contrat de 3 ans	199 €	-	○	○	○	○	

● : Série    ○ : Option    - : Indisponible

## FINANCEMENTS

### Pack PerspectiveS

**TOUT EST DANS LA BOÎTE : le financement de votre Peugeot neuve, l'entretien, l'assistance et la garantie pendant toute la durée de votre financement. En fin de contrat, pas de soucis de revente, votre Point de Vente Peugeot reprend votre véhicule.**

Faites vous plaisir en changeant de Peugeot neuve plus souvent !

MOTORISATION	ACCESS		ACTIVE/STYLE		ALLURE		CROSSWAY		GT Line		GT	
DIESEL			1 <sup>er</sup> loyer*	Loyers suivants*	1 <sup>er</sup> loyer*	Loyers suivants*	1 <sup>er</sup> loyer*	Loyers suivants*	1 <sup>er</sup> loyer*	Loyers suivants*	1 <sup>er</sup> loyer*	Loyers suivants*
BlueHDi 180 S&S EAT8									5 880 €	420 €	6 138 €	437 €
BlueHDi 130 S&S EAT8			4 827 €	349 €	5 127 €	369 €	5 364 €	385 €	5 420 €	389 €		
BlueHDi 130 S&S BVM6			4 541 €	330 €	4 841 €	350 €	5 078 €	366 €	5 134 €	370 €		
ESSENCE												
PureTech 180 S&S EAT8									5 434 €	420 €		
PureTech 130 S&S EAT8			4 520 €	354 €	4 820 €	376 €	5 057 €	393 €	5 113 €	397 €		
PureTech 130 S&S BVM6	3 690 €	294 €	4 234 €	333 €	4 534 €	355 €	4 771 €	372 €	4 827 €	376 €		

## ÉQUIPEMENTS

Projecteurs halogènes et feux diurnes LED  
Alerte de franchissement involontaire de ligne jantes 17"  
Calandre avec jonc périphérique et ailettes chromés  
Air conditionné manuel  
Radio avec écran LCD

7 places assises  
Aide au stationnement arrière  
Air conditionné automatique bi-zone  
Ecran tactile capacitif 8"  
Navigation connectée 3D à commande vocale  
Pack Enfants  
Jantes alliage 17"  
Pack Visibilité  
Projecteurs antibrouillard

Accès et démarrage mains libres  
Aide au stationnement avant + Visiopark 1  
Jantes alliage 18" bi-ton diamantées  
Mirror Screen  
Navigation connectée 3D à commande vocale  
Rétroviseurs extérieurs rabattables électriquement  
Vitres latérales arrière et lunette arrière surteintées

Advanced Grip Control  
Jantes alliage 18" bi-ton diamantées  
Sérigraphie Crossway sur montants de portes  
Toit 'Black Diamond'  
Sellerie TEP & Alcantara® Crossway

Canules d'échappement de style chromées  
Toit 'Black Diamond'  
Projecteurs 'Peugeot Full LED Technology'

Pack Drive Assist  
Hayon mains libres  
Jantes alliage 19" bi-ton diamantées vernis mat  
Sellerie TEP & Alcantara®

## OPTION

**Peinture métallisée : + 7 €/mois \***

Location longue durée (LLD) sur 49 mois et pour 40 000 km.

\* Exemples au 30/09/2019 pour la LLD d'un nouveau SUV Peugeot 5008 hors options, incluant 4 ans de garantie, d'entretien et d'assistance. Montants exprimés TTC et hors prestations facultatives. Offre réservée aux particuliers pour toute LLD d'un nouveau SUV Peugeot 5008 neuf dans le réseau Peugeot participant, sous réserve d'acceptation du dossier par CREDIPAR, SA au capital de 138.517.008 €, RCS Nanterre n° 317 425 981, 9 rue Henri Barbusse 92 230 GENNEVILLIERS. Le CPS PACK DUO peut être souscrit indépendamment de toute LLD aux conditions disponibles dans le réseau Peugeot participant. N° ORIAS 07 004 921 (www.orias.fr).

## CHOISISSEZ VOTRE CONTRAT

### CONTRATS DE SERVICES PEUGEOT SERENITE

JUSQU'A 7 ANS DE TRANQUILLITÉ FINANCIÈRE ET TECHNIQUE

Peugeot Sérénité, une gamme de Contrats de Service pensée pour votre tranquillité...

#### 1/ PACK EXTENSION



L'assistance en cas de panne et d'accident 24h/24 - 7j/7, avec dépannage ou remorquage de votre véhicule si celui-ci ne peut être réparé sur place, ou en cas de perte ou d'enfermement des clés, de panne ou erreur de carburant ou crevaison.



La prise en charge, pièces et main-d'œuvre, des défaillances mécaniques, électriques ou électroniques au-delà de la période de garantie contractuelle.



Le rapatriement ou la poursuite du voyage par train 1<sup>re</sup> classe ou avion classe-éco (si le voyage en train excède 8 heures).

#### 2/ PACK ENTRETIEN



L'entretien : prise en charge des opérations liées au plan d'entretien de votre véhicule, préconisées par Automobiles PEUGEOT comme indiqué dans le carnet d'entretien.

#### 3/ PACK DUO

L'addition des prestations et options des Packs Extension et Entretien

#### LES + SERVICES PEUGEOT

- > La sécurité d'un budget automobile maîtrisé.
- > La souscription possible de votre contrat durant les 2 premières années de votre PEUGEOT.
- > La souplesse : si vous changez vos habitudes de roulage, vous pouvez modifier le kilométrage ou la durée de votre contrat via la souscription d'un avenant.

#### 4/ PACK PRIVILEGE

Comprend les prestations du Pack Duo auxquelles s'ajoutent :



Le remplacement des pièces d'usure, main-d'œuvre comprise (hors pneumatiques en option), avec des pièces 100% approuvées par PEUGEOT.



Le prêt de véhicule pendant une opération d'entretien (sous réserve d'appel 48 heures avant le rendez-vous).



La possibilité d'enrichir le contrat avec des options telles que la prise en charge du remplacement des pneumatiques, l'entretien spécifique aux véhicules à forte utilisation (conditions sévères d'utilisation mentionnées dans le carnet d'entretien).



Le pré-contrôle et 1er contrôle technique obligatoire (contrats de 48 mois et plus). Lavage extérieur de votre véhicule après chaque intervention.

### PEUGEOT ASSURANCE<sup>1</sup>

REPOSEZ-VOUS SUR L'EXPERTISE PEUGEOT

Bénéficiez d'un contrat sur-mesure, que vous soyez client particulier ou professionnel.

Avec le réseau PEUGEOT vos disposez d'un interlocuteur unique, proche de chez vous et toujours disponible pour votre véhicule.

PEUGEOT Assurance s'engage à faire réaliser la remise en état de votre véhicule dans votre point de vente PEUGEOT habituel ou chez tout autre réparateur agréé du réseau PEUGEOT. Vous avez ainsi l'assurance de réparations réalisées avec des pièces d'origine et dans le respect de la garantie constructeur.

Un niveau de protection élevé, c'est le minimum que peut vous offrir une assurance automobile. Complément de la gamme de services exclusifs du réseau PEUGEOT, PEUGEOT Assurance vous offre un niveau d'écoute, une disponibilité et une qualité de service dignes de votre confiance.

Protéger votre budget fait naturellement partie de nos prestations :

- > En cas de sinistre, vous n'avez aucune somme à avancer (hors franchise<sup>2</sup>, le cas échéant).
- > Vous bénéficiez d'une mensualisation gratuite de votre prime.

VOTRE DEVIS  
PERSONNALISÉ  
GRATUIT AU



**0 805 015 015<sup>3</sup>**

(1) La présentation des garanties des produits PEUGEOT ASSURANCE ainsi que le recueil de la souscription sont effectués par AssurOne Group, Courtier en assurances, SA au capital de 2048 197€ - RCS Paris 478 193 386. Siège social 2/4 Bld de la Gare 95210 Saint-Gratien - Intermédiaire d'assurances immatriculé à l'ORIAS sous le n° 07 003 778 (www.oriass.fr).

AssurOne Group et CREDIPAR sont soumis au contrôle de l'ACPR (Autorité de Contrôle Prudentiel et de Résolution) 61 rue Taitbout 75439 Paris 9<sup>e</sup>. PEUGEOT ASSURANCE est une marque déposée par PEUGEOT et exploitée par CREDIPAR, SA au capital de 138 517 008€ - 317 425 981 RCS Nanterre - 9 Rue Henri Barbusse 92230 Gennevilliers - Intermédiaire d'assurance immatriculé à l'ORIAS sous le N° 07004921 (www.oriass.fr).

(2) Selon les conditions générales de ventes.

(3) Appel gratuit depuis un poste fixe.

# PEUGEOT SE MET À VOTRE SERVICE

## POUR ROULER EN TOUTE SÉRÉNITÉ



### Peugeot Assistance

Assistance gratuite pendant 8 ans en cas de panne, accident, perte de clé... Prise en charge immédiate 24h/24 et 7j/7.

### Actualisation gratuite de la navigation

Peugeot vous offre 4 mises à jour en ligne de votre cartographie par an, lien et modalités disponibles sur le site [www.peugeot.fr](http://www.peugeot.fr) <sup>(1)</sup>

### Bilan saisonnier gratuit

En été et en hiver, Peugeot vous offre un bilan gratuit de votre véhicule.

### Pré-contrôle technique gratuit

Peugeot vous offre le pré contrôle technique et vous rembourse la contrevisite éventuelle si votre véhicule ne passe pas au contrôle technique suite à la réalisation des opérations préconisées.

### Teleservices

En complément de votre équipement SOS & Assistance, Peugeot vous fait bénéficier d'un service connecté gratuit et sans abonnement de détection automatique d'alertes et d'échéances d'entretien avec appel du centre d'appel Peugeot pour proposition de rendez-vous.

## POUR VOUS SIMPLIFIER LA VIE



### Prise de rendez-vous et devis en ligne

Sur [www.rendezvousenligne.peugeot.fr](http://www.rendezvousenligne.peugeot.fr) ou votre application MyPeugeot.

### Peugeot Rapide

5 prestations essentielles, réalisées avec ou sans RDV.

### Paiement en 4 fois sans frais

Jusqu'à 1 200€ pour toute intervention à l'atelier.

### Peugeot Webstore

Un véhicule neuf en stock au meilleur prix dans le point de vente de votre choix sur [www.peugeotwebstore.com](http://www.peugeotwebstore.com)

### Reprise Cash

Peugeot reprend votre véhicule. Recevez une estimation de sa valeur en quelques clics.


### Peugeot Rent

Restez 100% mobile en toutes circonstances! Réservez votre location de voiture ou d'utilitaire sur [www.peugeotrent.fr](http://www.peugeotrent.fr)

## POUR RESTER CONNECTÉ AVEC LA MARQUE

# MYPEUGEOT

Retrouvez votre espace personnel **MYPEUGEOT** sur votre smartphone, pour consulter vos contrats, suivre votre plan d'entretien et bénéficier de nombreux avantages.



Téléchargez **MYPEUGEOT** en flashant ce QR code



(1) Offre disponible uniquement en ligne, pour tous les véhicules équipés de série ou en option de la navigation 3D connectée

## CARACTERISTIQUES TECHNIQUES

	ESSENCE		
	1,2L PureTech 130 S&S BVM6 <sup>(1)</sup>	PureTech 130 S&S EAT8	PureTech 180 S&S EAT8
<b>MOTEURS</b>			
Puissance administrative (CV)	7	6	10
Cylindrée (cm <sup>3</sup> )	1 199	1 199	1 598
Nombre de cylindres / Disposition	3 en ligne	3 en ligne	4 en ligne
Nombre de soupapes par cylindre	4	4	4
Puissance maximum (kW CEE/ch CEE à tr/min)	96/130 à 5 500	96/130 à 5 500	133/180 à 5500
Couple maximum (Nm CEE à tr/min)	230 à 1 750	230 à 1 750	250 à 1 650
Stop & Start	Oui	Oui	Oui
Norme de dépollution	EURO 6	EURO 6	EURO 6
Type d'injection	Directe	Directe	Directe
Intervalle de maintenance	25 000 km ou <b>1 an</b>	25 000 km ou <b>1 an</b>	30 000 km ou <b>1 an</b>

### TRANSMISSIONS

Type	Manuelle	Automatique	Automatique
Nombre de rapports	6	8	8

### MASSES & CHARGES

Masse à vide (kg)	1 410	1 430	1 430
Masse totale autorisée en charge (kg)	2 140	2 170	2 170
Masse maxi remorquable freinée - pente 12% (kg)	1 280	950	1 400
Masse totale roulante autorisée (kg)	3 420	3 120	3 570

### PERFORMANCES \*

Vitesse maximale (km/h)	188	196**	220**
0-100 km/h (s)	9,9	10,2	8,3
1 000 m départ arrêté (s)	31,4	31,7	29,1
80 à 120 km/h sur l'avant-dernier rapport (s)	9,6	7,2 (en Drive)	5 (en Drive)
80 à 120 km/h sur le dernier rapport (s)	13,6		

(1) Données provisoires en attente d'homologation

\* Performances conducteur seul

\*\* Vitesse maximale atteinte sur le 6ème rapport

## CARACTERISTIQUES TECHNIQUES

### CONSOMMATIONS & EMISSIONS

	1,2L PureTech 130 S&S BVM6 <sup>(1)</sup>	PureTech 130 S&S EAT8	PureTech 180 S&S EAT8
Consommation en cycle urbain (l/100km)	6,2	5,8	7 / 7,1*
Consommation en cycle extra-urbain (l/100km)	4,6	4,6	4,8 / 4,8*
Consommation en cycle mixte (l/100km)	5,2	5,1	5,6 / 5,6*
Emissions de CO <sub>2</sub> (mixte) (g/km)	113 <sup>(1)</sup>	109	128 / 129*

### ROUES

Type de pneumatiques + Type de Classe (en série ou en option selon version)	215/65 R17 Michelin Primacy 4 C.A	215/65 R17 Michelin Primacy 4 C.A	225/55 R18 Michelin Primacy 4 C.A
	225/55 R18 Michelin Primacy 4 C.A	225/55 R18 Michelin Primacy 4 C.A	205/55 R19 Michelin Primacy 3 T&N C.A
	205/55 R19 Michelin Primacy 3 T&N C.A	205/55 R19 Michelin Primacy 3 T&N C.A	
Roue de secours	En série : Kit de dépannage pneumatique / En option : Type galette / Si option Advanced Grip Control : Type galette		

### FREINS & SUSPENSIONS

Type de freins avant / arrière	Disques ventilés à étrier flottant et rattrapage automatique d'usure / Disques à étriers flottant
Type de suspension avant	Roues indépendantes - Essieu type Pseudo-Mac Pherson, ressorts hélicoïdaux et amortisseurs hydrauliques intégrés, pressurisés
Type de suspension arrière	Roues semi-indépendantes - Essieu à traverse déformable, amortisseurs hydrauliques, pressurisés

(1) Données provisoires en attente d'homologation

UBRR = Pneus à Ultra Basse Résistance ou Roulement

Les consommations de carburant du tableau ci-contre correspondent aux valeurs homologuées suivant la réglementation européenne applicable à tous les constructeurs et tous les véhicules particuliers vendus en Europe.

Ces valeurs vous permettent de comparer les véhicules et d'orienter votre choix :

- La consommation urbaine est obtenue sur un parcours de type urbain d'environ 4 kilomètres.
- La consommation extra-urbaine est obtenue sur un parcours extra-urbain de 7 kilomètres environ.
- La consommation mixte est obtenue sur la totalité des parcours urbain et extra-urbain, soit environ 11 kilomètres.

Ces valeurs sont obtenues dans des conditions d'essais strictes (température, masse, caractéristiques du banc d'essais à rouleaux, etc...) et avec un profil de roulage très calme. Les conditions réelles de circulation, les conditions atmosphériques, l'état de charge du véhicule, le style de conduite, la pression des pneumatiques, la présence d'une galerie (même sans chargement), l'utilisation importante de la climatisation et/ou du chauffage, l'état du véhicule peuvent bien sûr amener à des consommations différentes de celles homologuées.

Retrouvez tous les conseils d'Eco Conduite pour tirer le meilleur parti de votre véhicule sur [www.peugeot.com](http://www.peugeot.com).

## CARACTERISTIQUES TECHNIQUES

	DIESEL		
	BlueHDi 130 S&S BVM6	BlueHDi 130 S&S EAT8	BlueHDi 180 S&S EAT8 <sup>(1)</sup>
<b>MOTEURS</b>			
Puissance administrative (CV)	6	6	9
Cylindrée (cm <sup>3</sup> )	1 499	1 499	1 997
Nombre de cylindres / Disposition	4 en ligne	4 en ligne	4 en ligne
Nombre de soupapes par cylindre	4	4	4
Puissance maximum (kW CEE/ch CEE à tr/min)	96/130 à 3750	96/130 à 3750	130/180 à 3750
Couple maximum (Nm CEE à tr/min)	300 à 1750	300 à 1750	400 à 2 000
Stop & Start	Oui	Oui	Oui
Norme de dépollution	EURO 6	EURO 6	EURO 6
Type d'injection	Directe	Directe	Directe
Intervalle de maintenance	30 000 km ou <b>1 an</b>	30 000 km ou <b>1 an</b>	30 000 km ou <b>1 an</b>

### TRANSMISSIONS

Type	Manuelle	Automatique	Automatique
Nombre de rapports	6	8	8

### MASSES & CHARGES

Masse à vide (kg)	1 430	1 430	1 540
Masse totale autorisée en charge (kg)	2 180	2 200	2 280
Masse maxi remorquable freinée - pente 12% (kg)	1 300	1 200	1 800
Masse totale roulante autorisée (kg)	3 480	3 400	4 080

### PERFORMANCES \*

Vitesse maximale (km/h)	191	190 **	208 **
0-100 km/h (s)	11,1	11,8	9,2
1 000 m départ arrêté (s)	32,6	33,2	30,4
80 à 120 km/h sur l'avant-dernier rapport (s)	10,7	8,4 (en Drive)	6,1 (en Drive)
80 à 120 km/h sur le dernier rapport (s)	14,5		

(1) Données provisoires en attente d'homologation

\* Performances conducteur seul

\*\* Vitesse maximale atteinte sur l'avant dernier rapport

## CARACTERISTIQUES TECHNIQUES

	DIESEL		
	BlueHDi 130 S&S BVM6	BlueHDi 130 S&S EAT8	BlueHDi 180 S&S EAT8 <sup>(1)</sup>
Consommation en cycle urbain (l/100km)	4,6	4,4	5,2
Consommation en cycle extra-urbain (l/100km)	3,7	3,8	4,5
Consommation en cycle mixte (l/100km)	4,1	4	4,8
Émissions de CO <sub>2</sub> (mixte) (g/km)	106	102	124 <sup>(1)</sup>

### ROUES

Type de pneumatiques + Type de Classe (en série ou en option selon version)	215/65 R17 Michelin Primacy 4 C.A	215/65 R17 Michelin Primacy 4 C.A	205/55 R19 Michelin Primacy 3 T&N C.A
	225/55 R18 Michelin Primacy 4 C.A	225/55 R18 Michelin Primacy 4 C.A	
	205/55 R19 Michelin Primacy 3 T&N C.A	205/55 R19 Michelin Primacy 3 T&N C.A	
Roue de secours	En série : Kit de dépannage pneumatique / En option : Type galette / Si option Advanced Grip Control : Type galette (option roue de secours galette indisponible sur la motorisation BlueHDi 180 S&S EAT8)		

### FREINS & SUSPENSIONS

Type de freins avant / arrière	Disques ventilés à étrier flottant et rattrapage automatique d'usure / Disques à étriers flottant
Type de suspension avant	Roues indépendantes - Essieu type Pseudo-Mac Pherson, ressorts hélicoïdaux et amortisseurs hydrauliques intégrés, pressurisés
Type de suspension arrière	Roues semi-indépendantes - Essieu à traverse déformable, amortisseurs hydrauliques, pressurisés

(1) Données provisoires en attente d'homologation

UBRR = Pneus à Ultra Basse Résistance au Roulement

Les consommations de carburant du tableau ci-contre correspondent aux valeurs homologuées suivant la réglementation européenne applicable à tous les constructeurs et tous les véhicules particuliers vendus en Europe.

Ces valeurs vous permettent de comparer les véhicules et d'orienter votre choix :

- La consommation urbaine est obtenue sur un parcours de type urbain d'environ 4 kilomètres.
- La consommation extra-urbaine est obtenue sur un parcours extra-urbain de 7 kilomètres environ.
- La consommation mixte est obtenue sur la totalité des parcours urbain et extra-urbain, soit environ 11 kilomètres.

Ces valeurs sont obtenues dans des conditions d'essais strictes (température, masse, caractéristiques du banc d'essais à rouleaux, etc...) et avec un profil de roulage très calme. Les conditions réelles de circulation, les conditions atmosphériques, l'état de charge du véhicule, le style de conduite, la pression des pneumatiques, la présence d'une galerie (même sans chargement), l'utilisation importante de la climatisation et/ou du chauffage, l'état du véhicule peuvent bien sûr amener à des consommations différentes de celles homologuées.

Retrouvez tous les conseils d'Eco Conduite pour tirer le meilleur parti de votre véhicule sur [www.peugeot.com](http://www.peugeot.com).

## DIMENSIONS

Longueur (mm)	4 641
Largeur (mm)	1 844
Hauteur sans / avec barres de toit (mm)	1 640 / 1 646
Empattement (mm)	2 840
Porte-à-faux avant / arrière (mm)	926 / 875
Voies avant / arrière (mm)	1 593 / 1 601
Angle de pare-choc avant / arrière (degré)	19 / 28
Garde au sol (mm)	236
Diamètre de braquage entre trottoirs (m)	11,2

### DIMENSIONS EXTERIEURES POUR LE GARAGE

Longueur avec attelage (mm)	4 740
Longueur avec volet ouvert (mm)	5 150
Largeur portes ouvertes avant / arrière (mm)	3 617 / 3 657
Largeur incluant rétroviseurs déployés / repliés (mm)	2 098 / 1 906
Hauteur capot ouvert (mm)	1 936
Hauteur coffre ouvert (mm)	2 048

### DIMENSIONS INTERIEURES

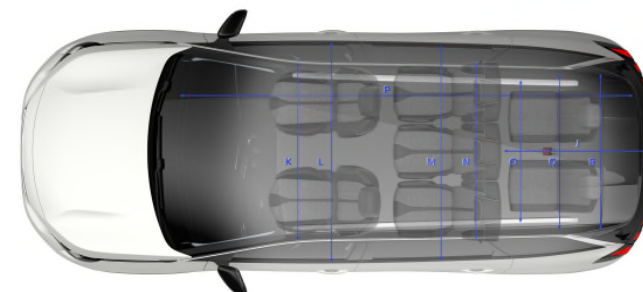
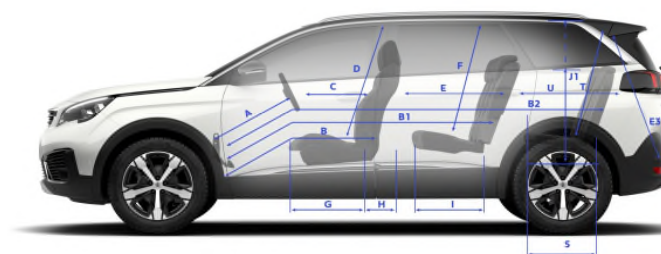
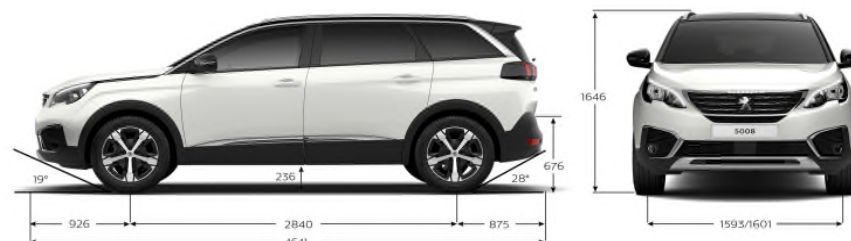
Nombre de places	5/7
Largeur aux coudes avant / arrière / 3 <sup>ème</sup> rang (mm)	1 487 / 1 505 / 1 264
Largeur aux épaules avant / arrière / 3 <sup>ème</sup> rang (mm)	1 453 / 1 432 / 1 198
Hauteur sous pavillon avant / arrière / 3 <sup>ème</sup> rang (mm) <sup>(1)</sup>	915 / 884 / 820 (847 / 827 / 820)
Distance max. dossier avant-pédales (mm)	816
Distance dossier avant - 2 <sup>nd</sup> rang (mm)	897
Distance 2 <sup>nd</sup> rang - 3 <sup>ème</sup> rang (mm)	770

### COFFRE, RANGEMENTS & RESERVOIR

Longueur du coffre derrière le 2 <sup>nd</sup> rang (mm)	1 153
Longueur du coffre derrière le 3 <sup>ème</sup> rang (mm)	345
Longueur maximale de chargement (mm)	3 179
Largeur du coffre entre les passages de roues (mm)	1 172
Hauteur du coffre sous tendelet / sous pavillon (mm) <sup>(1)</sup>	553 / 931 (895)
Ouverture de coffre, hauteur / largeur (mm)	820 / 1 120
Volume du coffre (dm <sup>3</sup> VDA 210) <sup>(2)</sup> (sièges rang 3 retirés, position des sièges rang 2 maxi avant)	780
Volume du coffre (dm <sup>3</sup> VDA 214) <sup>(2)</sup> (sièges rang 2 rabattus en plancher plat, sièges rang 3 retirés - hors option toit panoramique)	1 940
Volume total des rangements dans l'habitacle (litres)	38
Capacité du réservoir de carburant (litres)	56

(1) Valeur entre parenthèses : avec toit ouvrant panoramique en option

(2) Mesuré suivant méthode VDA à l'aide de parallélépipèdes de 200x100x50 mm



A	746	(mm)
B	816	
B1	1713	
B2	2483	
C	587	
D	916	
E	899	
E3	820	
F	889	
G	612	
H	240	
I	487	
J	1153	
J1	553/931	
K	1453	
L	1487	
M	1505	
N	1432	
O	1198	
P	3179	
Q	1264	
R	1172	
S	380	
T	820	
U	770	



**Découvrez le SUV 5008 et l'ensemble de la gamme Peugeot sur [www.peugeot.fr](http://www.peugeot.fr)**

**Réservez votre essai en ligne ou demandez une offre commerciale auprès du point de vente de votre choix**

Les informations contenues dans ce document commercial correspondent aux caractéristiques techniques du véhicule présenté au moment de la diffusion.

Elles ne peuvent être considérées comme contractuelles, Automobiles PEUGEOT se réservant le droit de modifier les caractéristiques de ses modèles, en fonction notamment de l'évolution technique, sans être tenu de mettre à jour ce document.

Pour plus d'informations, veuillez contacter votre concessionnaire Peugeot.

Automobiles PEUGEOT - Société Anonyme au capital de 172 711 770 € RCS Nanterre 23552144503 – SIRET 55214450301248 APE 7010Z - 7 rue Henri Sainte-Claire Deville 92500 Rueil-Malmaison Tél : 01 55 94 81 00