



NOUVELLE PEUGEOT 508 BERLINE BUSINESS

Tarifs, Équipements et Caractéristiques Techniques

Tarif Business 19D V1.0 applicable au 30 septembre 2019



508 BERLINE BUSINESS - PRINCIPAUX ÉQUIPEMENTS DE SÉRIE PAR FINITION

ACTIVE BUSINESS

SÉCURITÉ

- 6 Airbags (frontaux / latéraux / rideaux)
- Frein de stationnement électrique avec aide au démarrage en pente et serrage automatique
- Kit de déapnpage pneumatique

ASSISTANCES À LA CONDUITE & AIDES À LA MANŒUVRE

- Avertisseur de temps de conduite
- Pack Safety*
- Pack visibilité*
- Régulateur / limiteur de vitesse
- Pack City 1*

JANTES, ESTHÉTIQUE EXTÉRIEURE & INTÉRIEURE

- Jantes alliage 17" Merion monoton
- Boîtiers de rétroviseurs extérieurs dans la couleur de la carrosserie
- Calandre avec ailettes chromées et contour noir brillant
- Pourtour de vitres latérales en aluminium
- Jupe de pare-chocs arrière noire teintée masse ou noire brillante selon moteur
- Décors de planche de bord et panneaux de portes aspect carbone
- Habitacle et ciel de pavillon gris
- Volant cuir fleur

CONFORT

- Air conditionné automatique bi-zone
- Démarrage mains libres
- Eclairage intérieur LED*
- Lève-vitres avant et arrière électriques avec antipincement
- Peugeot i-Cockpit® avec dalle numérique tête haute
- Recharge smartphone sans fil
- Rétroviseurs extérieurs électriques et dégivrants, rabattables électriquement et avec éclairage d'accueil à LED
- Verrouillage centralisé des portes avec plip

GARNISSAGES & SIÈGES

- Sellerie Tissu Losange Noir
- Siège conducteur semi-électrique certifié AGR*

MULTIMÉDIA & NAVIGATION

- 2 prises USB avant
- Fonction Mirror Screen
- Système d'Infotainment et Navigation PEUGEOT Connect * avec écran tactile capacitif 8" HD

AGR : Aktion Gesunder Rücken (association allemande pour la santé du dos)

Eclairage intérieur LED : plafonnier tactile à 3 spots + 2 LEDs d'ambiance, 2 liseuses arrière, boîte à gants, zone connectique, zone coffre

Eclairage intérieur LED étendu : Eclairage intérieur LED + zone coffre (x2), pare-soleil, accoudoir central, porte-gobelets, caves à pieds

Pack City 1 : Aide graphique au stationnement avant et arrière, caméra de recul avec restitution sur l'écran tactile d'une vue arrière, et d'une vue de dessus de l'environnement arrière du véhicule (Visiopark 1)

Pack Safety : Freinage d'urgence automatique (Active Safety Brake avec caméra & radar) avec Alerte Risque de Collision (Distance Alert), Alerte active de franchissement involontaire de ligne et bas côté, Reconnaissance et préconisation des panneaux de vitesse

Pack Safety Plus : Pack Safety + Système actif de surveillance d'angle mort, Alerte attention conducteur, Commutation automatique des feux de route, Reconnaissance étendue des panneaux (Stop, Sens interdit, ...)

ALLURE BUSINESS = ACTIVE BUSINESS +

- Projecteurs Full LED avec éclairage en virage statique
- Feux 3D Full LED adaptatifs
- **HYBRID: Chargeur 3,7 kW + Cable de recharge T2 avec prise murale**

- Pack Drive Assist Plus*

- Jantes alliage 17" Merion monoton

- Surtapis avant et arrière noirs avec simple surpiqûre 'Gris béton'

- Accès et démarrage mains libres
- Eclairage intérieur LED étendu* et éclairage d'ambiance bleu sur planche de bord, panneaux de porte et console centrale
- PEUGEOT i-Cockpit® Amplify*
- Vitres latérales arrière et lunette arrière surteintées

- **HYBRID: Rétroviseur intérieur frameless (sans cadre) avec témoin lumineux en électrique**

- Sellerie Tissu Imila Noir / TEP Noir ou Tissu Evron Gris / TEP Gris
- Pack Sièges semi-électrique AGR*

- 2 prises USB pour les passagers arrière
- Ecran tactile capacitif 10" HD
- PEUGEOT Connect *

Pack Drive Assist Plus : pack d'aides à la conduite de dernière génération du Régulateur de vitesse adaptatif avec fonction Stop&Go (ACC Stop & Go) couplé à l'Aide au maintien de la position dans la voie (Lane Positioning Assist)

Pack Visibilité : allumage automatique des feux de croisement, essuie-vitre avant à déclenchement automatique, éclairage d'accompagnement automatique et rétroviseur intérieur photosensible

PEUGEOT Connect : Navigation 3D connectée avec reconnaissance vocale, abonnement de 3 ans inclus aux services de Navigation connectée TomTom® (TomTom® Traffic, Prix Carburants, Parkings, Météo, Recherche Locale), SOS et Assistance, Téléservices

PEUGEOT i-Cockpit® Amplify : Éclairage d'ambiance bleu réglable de la planche de bord et des panneaux de portes, Capteur de la qualité de l'air

508 BERLINE BUSINESS - TARIFS (Prix Conseillés TTC)

Moteur / Boîte de vitesses	CO ₂ (g/km)	Puiss. fiscale (CV)	Bonus / Malus*	ACTIVE BUSINESS	ALLURE BUSINESS
DIESEL					
BlueHDi 180 S&S EAT8	124	9	70 €	-	44 000 € 1PR8 A5 R KA 1 B0 A0 C0
BlueHDi 160 S&S EAT8	118	8	40 €	38 750 € 1PR8 A5 L PH 1 B0 A0 C0	41 900 € 1PR8 A5 R PH 1 B0 A0 C0
BlueHDi 130 S&S EAT8	99	6		37 050 € 1PR8 A5 L MA 1 B0 A0 C0	40 000 € 1PR8 A5 R MA 1 B0 A0 C0
BlueHDi 130 S&S BVM6	102	6		35 000 € 1PR8 A5 L MA K B0 A0 C0	-
ESSENCE					
PureTech 180 S&S EAT8	114	9		37 750 € 1PR8 A5 L NS 1 B0 A0 C0	40 900 € 1PR8 A5 R NS 1 B0 A0 C0
PLUG-IN HYBRID ESSENCE					
HYBRID 225 e-EAT8	38 ⁽¹⁾	8 ⁽¹⁾		-	46 400 € 1PR8 A5 S NK A B0 A0 C0

(1) Données provisoires en cours d'homologation

* Bonus/Malus : Montants indiqués suivant les dispositions législatives et réglementaires en vigueur.



Nouvelle Boîte Automatique EAT8

Prix Conseillés TTC : Le tarif comprend les frais de transport, de préparation, le jeu de plaques d'immatriculation définitives (pose comprise) et 5 litres de carburant. La carte grise est à la charge de l'acheteur. Ce tarif conseillé est susceptible d'évoluer. Nous vous invitons à consulter votre point de vente pour qu'il vous communique les prix en vigueur et l'offre disponible au moment de l'achat. Ces prix publics conseillés s'entendent en Euros (EUR) avec TVA incluse au taux de 20%.

508 BERLINE BUSINESS - BAREME (Prix Conseillés HT/ Prix BAREME HT)

Moteur / Boîte de vitesses	CO ₂ (g/km)	Puiss. fiscale (CV)	Bonus / Malus*	ACTIVE BUSINESS	ALLURE BUSINESS
DIESEL					
BlueHDi 180 S&S EAT8	124	9	70 €	-	36 667 € 33 367 €
BlueHDi 160 S&S EAT8	118	8	40 €	32 292 € 29 385 €	34 917 € 31 774 €
BlueHDi 130 S&S EAT8	99	6		30 875 € 28 096 €	33 333 € 30 333 €
BlueHDi 130 S&S BVM6	102	6		29 167 € 26 542 €	-
ESSENCE					
PureTech 180 S&S EAT8	114	9		31 458 € 28 627 €	34 083 € 31 016 €
PLUG-IN HYBRID ESSENCE					
HYBRID 225 e-EAT8	38 ⁽¹⁾	8 ⁽¹⁾		-	38 667 € 35 689 €

(1) Données provisoires en cours d'homologation

* Bonus/Malus : Montants indiqués suivant les dispositions législatives et réglementaires en vigueur.



Nouvelle Boîte Automatique EAT8

Prix Conseillés TTC : Le tarif comprend les frais de transport, de préparation, le jeu de plaques d'immatriculation définitives (pose comprise) et 5 litres de carburant. La carte grise est à la charge de l'acheteur. Ce tarif conseillé est susceptible d'évoluer. Nous vous invitons à consulter votre point de vente pour qu'il vous communique les prix en vigueur et l'offre disponible au moment de l'achat. Ces prix publics conseillés s'entendent en Euros (EUR) avec TVA incluse au taux de 20%.

508 BERLINE BUSINESS - ÉQUIPEMENTS

SÉCURITÉ

Active Suspension Control (Suspension pilotée)
Airbags frontaux conducteur et passager adaptatifs (passager neutralisable par clé), airbags latéraux conducteur et passager avant, airbags rideaux de tête aux places avant et arrière
Appuis-tête réglables en hauteur sur les sièges conducteur et passager avant ainsi que sur les places arrière
AVAS (système d'alerte sonore du véhicule émis à faible allure en roulage électrique, audible depuis l'extérieur pour la sécurité des piétons (HYBRID uniquement))
Avertisseur de temps de conduite
Capot actif
Ceintures de sécurité avant à enrouleur pyrotechnique avec prétensionneurs et limiteurs d'effort
Ceintures de sécurité arrière, avec limiteurs d'effort progressifs
Détection de sous-gonflage indirecte
Feux antibrouillard arrière intégrés à lampe
Feux de recul intégrés à lampe
Fixations pour deux sièges enfants suivant norme ISOFIX aux places arrière, inclus Top Tether
Frein de stationnement électrique avec aide au démarrage en pente et serrage automatique
Kit de dépannage pneumatique : compresseur 12 volts, flacon de produit de colmatage, anneau de remorquage, deux cales de roue, manivelle de frein de stationnement électrique
Pack attelage : rotule escamotable manuellement, avec prise intégrée et contrôle de stabilité de l'attelage
Pack Inviolabilité : Alarme (périmétrique, volumétrique et anti-soulèvement), protection antivol des serrures et superverrouillage (super condamnation et sécurité enfants des portes électriques)
Programme de Stabilité Electronique (ESC) avec antipatinage des roues (ASR), antiblocage des roues (ABS), répartiteur électronique de freinage (REF), assistance au freinage d'urgence (AFU), contrôle dynamique de stabilité (CDS) et contrôle de stabilité de la remorque (TSM)
Projecteurs halogènes à l'avant avec feux diurnes à LED
Peugeot Full LED Technology : - Projecteurs Full LED avec correction automatique de site, clignotants avant à LED et éclairage en virage statique - Feux 3D Full LED adaptatifs.
Roue de secours galette. HYBRID: Incompatible
Sélecteur de modes de conduite ⁽⁵⁾ avec pour HYBRID: modes Electric/Sport/HYBRID
Trappe de recharge électrique (aile arrière gauche) avec éclairage d'accueil et témoins lumineux de charge programmable sur HYBRID
Trappe à carburant (aile arrière droite) avec ouverture depuis l'habitacle sur HYBRID
Verrouillage automatique de tous les ouvrants en roulant

ACTIVE BUSINESS	ALLURE BUSINESS
- / ● ⁽²⁾	- / ○ ⁽¹⁾ / ● ⁽²⁾
●	●
●	●
-	●
●	●
●	●
●	●
●	●
●	●
●	●
●	●
●	●
○	○
-	○
●	●
●	●
○	●
○ / -	○ / -
●	●
-	●
-	●
●	●

● : Série ○ : Option - : Indisponible

(1) Option sur moteurs BlueHDi 160 et 180

(2) Série sur moteur PureTech 180

(4) Eco/Normal/Sport - modes supplémentaires avec EAT8 : mode Confort si option Active Suspension Control, mode Manuel si option Pack City 3



Projecteurs Full LED



Feux 3D Full LED

508 BERLINE BUSINESS - ÉQUIPEMENTS

SÉCURITE AVANCÉE

Night Vision : **Vision de nuit** - caméra infrarouge qui détecte de nuit la présence de piétons ou d'animaux au-delà de la portée des projecteurs

Pack Safety : **Freinage d'urgence automatique** (Active Safety Brake avec vidéo & radar) avec **Alerte Risque de Collision** (Distance Alert), **Alerte active de franchissement involontaire de ligne et bas côté**, **Reconnaissance et préconisation des panneaux de vitesse**,

Pack Safety Plus : Pack Safety + Système actif de **surveillance d'angle mort**, **Alerte attention conducteur**, **Commutation automatique des feux de route**, **Reconnaissance étendue des panneaux** (Stop, Sens interdit, ...)

AIDES A LA CONDUITE

Pack Drive Assist : **Régulateur de vitesse adaptatif**

Pack Drive Assist Plus : **Régulateur de vitesse adaptatif avec fonction Stop&Go** couplé à l'**Aide au maintien de la position dans la voie** (Lane Positioning Assist)

Régulateur / limiteur de vitesse

PACK COMBINÉS

Pack Drive Assist + Pack Safety Plus

Pack Drive Assist Plus + Pack Safety Plus

AIDES À LA MANŒUVRE

Pack City 1 : **Aide graphique et sonore au stationnement arrière et avant**, **caméra de recul** avec restitution sur l'écran tactile d'une vue arrière et d'une vue de dessus de l'environnement arrière du véhicule (Visiopark 1)

Pack City 2 : **Aide graphique et sonore au stationnement arrière, avant et en latéral**, **Assistance active au stationnement** en créneau ou en bataille (Park Assist), **caméras avant et de recul** avec restitution sur l'écran tactile d'une vue avant ou arrière et d'une vue de dessus de l'environnement du véhicule sur 360° (Visiopark 2). **HYBRID: Incompatible**

Pack City 3 : **Aide graphique et sonore au stationnement arrière, avant et en latéral**, **assistance active au stationnement** en créneau ou en bataille (Full Park Assist), **caméras avant et de recul** avec restitution sur l'écran tactile d'une vue avant ou arrière et d'une vue de dessus de l'environnement du véhicule sur 360° (Visiopark 2). **HYBRID: Incompatible**

(1) Disponible uniquement sur BlueHDi 130 S&S BVM6

(2) Disponible uniquement avec la boîte automatique EAT8

ACTIVE BUSINESS

ALLURE BUSINESS

-

○

●

●

-

●

○⁽¹⁾

-

○⁽²⁾

-

●

●

○⁽¹⁾

-

○⁽²⁾

●

●

●

○⁽¹⁾

-

○⁽²⁾

○

● : Série ○ : Option - : Indisponible

508 BERLINE BUSINESS - ÉQUIPEMENTS

ESTHÉTIQUE EXTÉRIEURE

Boîtiers de rétroviseurs extérieurs dans la couleur de la carrosserie

Badge "Hybrid", sur custode arrière et volet de coffre

Calandre avec ailettes chromées et contour noir brillant

Canules d'échappement rectangulaires de style chromées (gauche et droite)

Double canule d'échappement jumelée chromée (gauche)

Canules d'échappement déportées chromées (gauche et droite)

Jupe de pare-chocs arrière teintée masse

Jupe de pare-chocs arrière peinte noire brillante

Pourtour de vitres latérales en aluminium

Peinture opaque (Gris Hurrricane)

Peinture opaque (Blanc banquise)

Peinture métallisée, Peinture spéciale

ACTIVE BUSINESS

ALLURE BUSINESS

	●	●
	-	●
	●	●
	-	●
	-/● ⁽¹⁾	-/● ⁽¹⁾
	-/● ⁽²⁾	-/● ⁽²⁾
	-/● ⁽³⁾	-/● ⁽³⁾
	-/● ⁽¹⁾⁽²⁾	-/● ⁽¹⁾⁽²⁾
	●	●
	●	●
	○	○
	○	○

ESTHÉTIQUE INTÉRIEURE

Décors de planche de bord et panneaux de portes aspect carbone

Habitacle et ciel de pavillon gris

Surtapis avant et arrière noirs avec simple surpiqûre 'Gris béton'

'Toggle Switches' chromés (touches 'piano' d'activation des fonctions de l'écran tactile)

Volant cuir fleur

	●	●
	●	●
	-	●
	●	●
	●	●

● : Série ○ : Option - : Indisponible

(1) Lié aux moteurs BlueHDi 160 & 180



(2) Lié au moteur PureTech 180 et HYBRID



(3) Lié au moteur BlueHDi 130 (Active & Allure)



508 BERLINE BUSINESS - ÉQUIPEMENTS

CONFORT

Accès et démarrage mains libres
Accès et démarrage mains libres + Hayon mains libres
Accoudoir central avant à ouverture papillon, avec compartiment de rangement éclairé
Air conditionné automatique bi-zone avec aérateurs aux places arrière
Air Quality System (sonde de pollution, couplée à un filtre à charbon actif Haute Efficacité)
Boîte à gants floquée et éclairée
Chauffage programmable électrique avec réglage à distance ou grâce à l'écran tactile 10" HD sur HYBRID
Commande de verrouillage à distance
Crochets pour cintres aux places arrière
Console centrale avant avec deux porte-gobelets (rétroéclairés sur Allure Business)
Démarrage mains libres
Direction assistée électrique, avec colonne de direction réglable en hauteur et profondeur (mécanique)
Eclairage d'ambiance bleu sur planche de bord, panneaux de porte et console centrale
Eclairage intérieur à LED : plafonnier tactile à 3 spots + 2 LEDs d'ambiance, 2 liseuses arrières, boîte à gants, zone connectique, zone coffre
Eclairage intérieur à LED étendu : Eclairage intérieur LED + zone coffre (x2), pare-soleil, accoudoir central, porte-gobelets, caves à pieds
Essuie-vitre avant avec système de lavage 'Magic Wash' (gicleurs intégrés aux balais)
Filets aumônières au dos des sièges avant
Filtre à charbon actif
i-Cockpit® Amplify :
Eclairage d'ambiance bleu réglable de la planche de bord et des panneaux de portes
Capteur de la qualité de l'air
Driver Sport Pack qui lorsque le mode sport est activé ajoute: Coloration du combiné numérique en rouge avec notification SPORT Amélioration de la réponse à l'accélération et modification des lois de passages des rapports Modification de la loi d'assistance de la direction et traitement numérique du son du moteur via les HP Amortissement Piloté (si prise de l'option) et massages multifonctions (si prise de l'option Pack Electrique & Massages)
Lève-vitres avant et arrière électriques et séquentiels avec antipincement
Pack Visibilité : allumage automatique des feux de croisement, essuie-vitre avant à déclenchement automatique, éclairage d'accompagnement automatique, rétroviseur intérieur photosensible
Pare-brise acoustique chauffant
Peugeot i-Cockpit® avec combiné tête haute numérique reconfigurable, écran tactile capacitif 8" et volant compact multi-fonctions
Peugeot i-Cockpit® avec combiné tête haute numérique reconfigurable, écran tactile capacitif 10" et volant compact multi-fonctions
Rétroviseur intérieur photosensible frameless (sans cadre) avec témoin lumineux d'information roulage mode ELECTRIC sur HYBRID
Rétroviseurs extérieurs électriques et dégivrants, rabattables électriquement avec éclairage d'accueil à LED
Toit ouvrant panoramique électrique avec velum d'occultation
Vitres latérales arrière et lunette arrière surteintées

ACTIVE BUSINESS	ALLURE BUSINESS
○	●
-	○
●	●
●	●
-	● ⁽¹⁾
●	●
-	●
●	●
●	●
●	●
●	●
●	●
●	●
●	●
●	●
-	●
●	●
●	●
●	●
●	●
○ ⁽²⁾	○ ⁽²⁾
●	-
-	●
-	●
●	●
-	○
○	●

● : Série ○ : Option - : Indisponible

(1) Lié à l'option i-Cockpit® Amplify

(2) Non disponible sur moteur BlueHDi 130

* Paramétrage de la sonorité du moteur, de la réactivité de la pédale d'accélérateur, de la direction assistée, du passage de vitesses et de la suspension pilotée (selon version)

508 BERLINE BUSINESS - ÉQUIPEMENTS

GARNISSAGES & SIÈGES

Sellerie Tissu 'Losange' noir
Sellerie Tissu 'Imila' noir & TEP noir ou Tissu 'Evron' Gris & TEP gris
Pack Cuir grainé : sellerie cuir grainé noir ou cuir grainé gris avec Pack Sièges 'AGR'
Sièges avant chauffants
Siège conducteur mécanique 'AGR*' : réglage électrique de l'inclinaison de l'assise et du support lombaire (4 voies), réglage mécanique de la longueur de l'assise
Pack Sièges 'AGR*' : sièges avant mécaniques avec réglage électrique de l'inclinaison de l'assise et du support lombaire (4 voies), réglage mécanique de la longueur de l'assise
Pack Electrique & Massages : sièges avant 'AGR*' à réglages électriques (8 voies), chauffants et massants multi-points (8 poches pneumatiques - 5 programmes sélectionnables)
Banquette rabattable 1/3 - 2/3
Banquette rabattable 1/3 - 2/3 avec accoudoir et trappe à skis

ACTIVE BUSINESS

ALLURE BUSINESS

●	-
-	●
-	○
○	○
●	-
-	●
-	-/○ ⁽¹⁾
●	-
-	●

JANTES & ROUES

Jantes alliage 17" Merion monoton
Jantes alliage 17" Merion bi-ton diamantées

●	●
-	○

● : Série ○ : Option - : Indisponible

* Aktion Gesunder Rücken (Association Allemande pour la santé du dos)

(1) Lié à l'option Pack Cuir grainé



Jantes 17" Merion



Jantes 17" Merion bi-ton
diamantées

508 BERLINE BUSINESS - ÉQUIPEMENTS

MULTIMEDIA & NAVIGATION

Navigation 3D connectée avec reconnaissance vocale, écran tactile capacitif 8" HD, 1 prises USB console avant, 1 prise jack		
Cartographie Europe	●	-
Services de Navigation connectée TomTom® (TomTom® Traffic, Prix Carburant, Parkings, Météo, Recherche Locale), abonnement 3 ans inclus		
Navigation 3D connectée avec reconnaissance vocale, écran tactile capacitif 10" HD, 2 prises USB console avant, 1 prise jack		
Cartographie Europe	-	●
Services de Navigation connectée TomTom® (TomTom® Traffic, Prix Carburant, Parkings, Météo, Recherche Locale), abonnement 3 ans inclus		
Fonctions 'Mirror Screen' (Apple Carplay™ / Android Auto * / MirrorLink®)	●	●
Fonction DAB (Radio Numérique Terrestre)	○	○
Module 2 prises USB de charge pour les passagers arrière	-	●
PEUGEOT Connect SOS & Assistance et Teleservices		
SOS & Assistance : Appel d'urgence automatique ou manuel par push SOS, et mise en relation directe avec la plateforme d'assistance PEUGEOT (24h/24 - 7j/7)	●	●
Teleservices: Détection du besoin d'une intervention technique ou d'une opération d'entretien périodique et transmission au réseau PEUGEOT pour prise de rendez-vous		
Recharge smartphone sans fil **	●	●
Système Hi-Fi Premium FOCAL® - La signature acoustique française : Technologies exclusives FOCAL® 10 haut-parleurs	-	○

FONCTIONS REMOTE*** HYBRID PLUG-IN ESSENCE

Contrôle de la charge de la batterie à distance	●	●
Pré-chauffage / climatisation du véhicule à distance	●	●

* PEUGEOT Connect : Navigation 3D connectée avec reconnaissance vocale - Cartographie Europe avec connexion automatique et permanente aux services de Navigation connectée TomTom® (TomTom® Traffic, Prix Carburants, Parkings, Météo, Recherche Locale), à l'aide d'une carte SIM intégrée au véhicule (abonnement de 3 ans inclus), SOS et Assistance, Téléservices

** Norme Qi. Pour connaître les smartphones compatibles, consultez votre point de vente.

*** Accessibles depuis votre espace personnel MyPeugeot (sur le site Internet Peugeot ou sur l'application mobile MyPeugeot)

ACTIVE BUSINESS

ALLURE BUSINESS

● : Série ○ : Option - : Indisponible

508 BERLINE BUSINESS - TEINTES & GARNISSAGES

FINITION	ACTIVE BUSINESS	ALLURE BUSINESS			
Garnissage	Tissu 'Losange' noir	Tissu 'Imila' & TEP noirs	Tissu 'Evron' & TEP gris	Cuir grainé noir	Cuir grainé gris
	71FX	72FX	72FR	74FX	74FR
Surpiqûres	Goa	Béton	Zéphyr	Béton	Zéphyr
Moquette / Pavillon	Noir / Gris	Noir / Gris			

TEINTES OPAQUES

Gris Hurricane	P09G	●	●	●	○	○
Blanc Banquise	P0WP	○	○	○	○	○

TEINTES MÉTALLISÉES

Gris Artense	M0F4	○	○	○	○	○
Gris Platinum	M0VL	○	○	○	○	○
Gris Amazonite	M0KL	○	○	○	○	○
Noir Perla Nera	M09V	○	○	○	○	○
Bleu Célèbes	M0SY	○	○	○	○	○
Dark Blue	M0KU	○	○	○	○	○

TEINTES SPÉCIALES

Rouge Ultimate	M5F3	○	○	○	○	○
Blanc Nacré	M6N9	○	○	○	○	○

NOUVELLE 508 BERLINE BUSINESS - TEINTES & GARNISSAGES

TEINTES

TEINTES OPAQUES



Gris Hurrricane



Blanc Banquise

TEINTES SPÉCIALES



Rouge Ultimate



Blanc Nacré

TEINTES MÉTALLISÉES



Gris Artense



Gris Platinum



Gris Amazonite



Noir Perla Nera




Bleu Célèbes



Dark Blue


GARNISSAGES

ACTIVE BUSINESS




Tissu 'Losange' noir


ALLURE BUSINESS

Tissu 'Imila' noir
& TEP noir


ALLURE BUSINESS

Tissu 'Evron' gris
& TEP gris

ALLURE BUSINESS (Option)



Cuir grainé noir



Cuir grainé gris

Descriptif détaillé du garnissage Cuir grainé :

Principal : Cuir 'Claudia'
 Accompagnement dos du siège: TEP
 Accoudoir central : TEP
 Accoudoirs de panneaux de portes : TEP

508 BERLINE BUSINESS - OPTIONS (Prix Conseillés TTC)

SÉCURITÉ

			ACTIVE BUSINESS	ALLURE BUSINESS
Active Suspension Control (Suspension pilotée)	Indisponible sur moteur BlueHDi 130 Option sur moteurs BlueHDi 160 et 180 Série sur moteur PureTech 180. HYBRID: Option disponible	1 000 €	- / ● VU02	- / ○ / ● VU02
Pack attelage Rotule escamotable manuellement, avec prise intégrée et contrôle de stabilité de l'attelage		790 €	○ AQ08	○ AQ08
Pack inviolabilité : Alarme (périmétrique, volumétrique et anti-soulèvement), protection antivol des serrures et superverrouillage (super condamnation, verrouillage automatique et sécurité enfants des portes électriques)		350 €	-	○ AB13
Peugeot Full LED Technology : - Projecteurs Full LED avec correction automatique de site, clignotants avant à LED et éclairage en virage statique - Feux 3D Full LED adaptatifs.		1 350 €	○ ZE21	●

SECURITE AVANCEE

Night Vision - Vision de nuit (caméra infrarouge qui détecte la nuit la présence de piétons ou d'animaux au-delà de la portée des projecteurs)		1 400 €	-	○ N101
--	--	----------------	---	-----------

AIDES A LA CONDUITE

Pack Drive Assist : - Régulateur de vitesse adaptatif	Uniquement sur BlueHDi 130 S&S BVM6	400 €	○ ZV60	-
Pack Drive Assist Plus : - Régulateur de vitesse adaptatif avec fonction Stop&Go - Lane Positioning Assist (Aide au maintien de la position dans la voie)	Uniquement avec la boîte EAT8	450 €	○ ZV61	-

● : Série ○ : Option - : Indisponible



Projecteurs Full LED



Feux 3D Full LED



Night Vision

508 BERLINE BUSINESS - OPTIONS (Prix Conseillés TTC)

PACK COMBINÉS

Pack Drive Assist + Pack Safety Plus :

- Régulateur de vitesse adaptatif
- Active Safety Brake avec caméra & radar (Freinage d'urgence automatique)
- Distance Alert
- Alerte active de franchissement involontaire de ligne et bas côté
- Système actif de surveillance d'angle mort
- Alerte attention conducteur
- Commutation automatique des feux de route
- Reconnaissance étendue des panneaux (Vitesse, Stop, Sens interdit)

Uniquement sur BlueHDi 130 S&S BVM6

1 250 €

ACTIVE BUSINESS



ZV62

ALLURE BUSINESS

-

Pack Drive Assist Plus + Pack Safety Plus :

- Régulateur de vitesse adaptatif avec fonction Stop&Go
- Lane Positioning Assist (Aide au maintien de la position dans la voie)
- Active Safety Brake avec caméra & radar (Freinage d'urgence automatique)
- Distance Alert
- Alerte active de franchissement involontaire de ligne et bas côté
- Système actif de surveillance d'angle mort
- Alerte attention conducteur
- Commutation automatique des feux de route
- Reconnaissance étendue des panneaux (Vitesse, Stop, Sens interdit)

Uniquement avec la boîte EAT8

1 300 €



ZV63

●

● : Série ○ : Option - : Indisponible

508 BERLINE BUSINESS - OPTIONS (Prix Conseillés TTC)

AIDES A LA MANŒUVRE

			ACTIVE BUSINESS	ALLURE BUSINESS
Pack City 2 : - Aide graphique et sonore au stationnement arrière, avant et en latéral - Park Assist (assistance active au stationnement en créneau ou en bataille) - Visiopark 2 (caméras avant et de recul avec restitution sur l'écran tactile d'une vue avant ou arrière, et d'une vue de dessus de l'environnement du véhicule sur 360°)	Uniquement sur BlueHDi 130 S&S BVM6 HYBRID: Incompatible	600 €	○	-
			WY37	
Pack City 3 : - Aide graphique et sonore au stationnement arrière, avant et en latéral - Full Park Assist (assistance active au stationnement en créneau ou en bataille) - Visiopark 2 (caméras avant et de recul avec restitution sur l'écran tactile d'une vue avant ou arrière, et d'une vue de dessus de l'environnement du véhicule sur 360°)	Uniquement avec la boîte EAT8 Disponible début 2019 sur BlueHDi 130 HYBRID: Incompatible	600 €	○	○
			WY36	WY36

JANTES & ROUES

Roue de secours galette	La prise de cette option entraine la suppression du Kit de dépannage pneumatique HYBRID: Incompatible	120 €	○ ZHDG	○ ZHDG
Jantes alliage 17" Merion bi-ton diamantées + Roue de secours galette		220 €	-	○ ZHDJ

● : Série ○ : Option - : Indisponible



Jantes 17" Merion bi-ton diamantées

508 BERLINE BUSINESS - OPTIONS (Prix Conseillés TTC)

ESTHÉTIQUE EXTÉRIEURE

Peinture opaque Blanc Banquise	200 €
Peinture métallisée	720 €
Peinture nacrée (Blanc Nacré)	920 €
Peinture vernis coloré (Rouge Ultimate)	920 €

ACTIVE BUSINESS

<input type="radio"/>	OMP0
<input type="radio"/>	OMM0
<input type="radio"/>	OMM6
<input type="radio"/>	OMM5

ALLURE BUSINESS

<input type="radio"/>	OMP0
<input type="radio"/>	OMM0
<input type="radio"/>	OMM6
<input type="radio"/>	OMM5

CONFORT

Accès et démarrage mains libres	400 €	
Hayon mains libres	450 €	
Pare-brise acoustique chauffant	100 €	Non disponible sur moteur BlueHDi 130
Toit ouvrant panoramique électrique avec velum d'occultation	1 300 €	
Vitres latérales arrière et lunette arrière surteintées	160 €	

<input type="radio"/>	YD01
-	
<input type="radio"/>	LW02
-	
<input type="radio"/>	VD09

<input checked="" type="radio"/>	
<input type="radio"/>	D501
<input type="radio"/>	LW02
<input type="radio"/>	TC07
<input checked="" type="radio"/>	

● : Série ○ : Option - : Indisponible



Toit ouvrant panoramique

508 BERLINE BUSINESS - OPTIONS (Prix Conseillés TTC)

SIEGES

		ACTIVE BUSINESS	ALLURE BUSINESS
Sièges avant chauffants	200 €	○ WABJ	○ WABQ
Pack Electrique & Massages : - Sièges avant 'AGR*' à réglages électriques (8 voies) - chauffants - et massants multi-points (8 poches pneumatiques - 5 programmes sélectionnables)	800 € <small>Disponible seulement avec Pack Cuir grainé</small>	-	-/○ WABO

PACKS CUIR

Pack Cuir grainé : - Garnissage cuir 'Claudia' - Surtapis avant/arrière noirs avec simple surpiqûre 'Gris béton'	900 €	-	○ 74FX/74FR
---	-------	---	----------------

* Aktion Gesunder Rücken (Association Allemande pour la santé du dos)

MULTIMEDIA

Fonction DAB (Radio Numérique Terrestre)	250 €	○ WLG5	○ WLG8
Système Hi-Fi Premium FOCAL® - La signature acoustique française : - Woofers / médiums haute-fidélité : Technologie Polyglass - Tweeters TNF : Technologie de dômes inversés en aluminium - Subwoofer : Technologie triple bobine Power Flower™ 200 mm - Amplification active 12 voies – 515 Watts : Technologie hybride Classe AB / Classe D	850 €	-	○ UN02

● : Série ○ : Option - : Indisponible



Pack Cuir Grainé



Système Hi-Fi FOCAL



Recharge Smartphone sans fil

508 BERLINE BUSINESS - OPTIONS (Prix Conseillés TTC)

			ACTIVE BUSINESS	ALLURE BUSINESS		
PEUGEOT CONNECT						
NAVIGATION						
- Navigation connectée 3D avec reconnaissance vocale : Ecran tactile capacitif 8" Cartographie Europe Services de Navigation connectée TomTom® (TomTom® Traffic, Prix Carburant, Parkings, Météo, Recherche Locale), abonnement 3 ans inclus Connexion automatique et permanente via carte SIM intégrée au véhicule			Sur Active : avec écran 8" et 2 prises USB à l'avant	-		
SECURITE						
- SOS et Assistance : Appel d'urgence automatique ou manuel par push SOS, et mise en relation directe avec la plate-forme d'assistance PEUGEOT (24h/24 - 7j/7)			Sur Allure, GT Line, GT et First Edition : avec écran 10" et 2 prises USB à l'avant	-		
MAINTENANCE						
- Teleservices : Détection du besoin d'une intervention technique ou d'une opération d'entretien périodique et transmission au réseau PEUGEOT pour prise de rendez-vous						
PACKS ET OPTIONS DE NAVIGATION (souscription en point de vente ou sur Peugeot Boutique Connectée)						
Alertes Zones de Danger : Vous aide à identifier les situations demandant une attention accrue, en affichant sur l'écran de navigation la zone à risques et la distance pour y parvenir			Contrat de 1 an	99 €	<input type="radio"/>	<input type="radio"/>
			Contrat de 3 ans	199 €	<input type="radio"/>	<input type="radio"/>
PARTICULARITES PLUG-IN HYBRID ESSENCE						
Chargeur embarqué 3,7kW : Cable de recharge T2 avec prise murale			INCLUS		<input checked="" type="radio"/>	
Chargeur embarqué 7,4kW			300 €		<input type="radio"/>	LZ02

● : Série ○ : Option - : Indisponible

NOUVELLE 508 BERLINE BUSINESS - (Prix Conseillés HT/ Prix BAREME HT)

		Thermique	Hybrid	ACTIVE BUSINESS	ALLURE BUSINESS
SÉCURITÉ					
Active Suspension Control (Suspension pilotée)	Indisponible sur moteur BlueHDi 130 Option sur moteurs BlueHDi 160 et 180 Série sur moteur PureTech 180. HYBRID: Option disponible	833 €	833 €	- / ●	- / ○ / ●
		758 €	769 €	VU02	VU02
Pack attelage	Rotule escamotable manuellement, avec prise intégrée et contrôle de stabilité de l'attelage	658 €	658 €	○	○
		599 €	608 €	AQ08	AQ08
Pack inviolabilité :	Alarme (périmétrique, volumétrique et anti-soulèvement), protection antivol des serrures et superverrouillage (super condamnation, verrouillage automatique et sécurité enfants des portes électriques)	292 €	292 €	-	○
		265 €	269 €		AB13
Peugeot Full LED Technology :	- Projecteurs Full LED avec correction automatique de site, clignotants avant à LED et éclairage en virage statique - Feux 3D Full LED adaptatifs.	1 125 €	1 125 €	○	
		1 024 €	1 038 €	ZE21	●
SECURITE AVANCEE					
Night Vision	- Vision de nuit (caméra infrarouge qui détecte la nuit la présence de piétons ou d'animaux au-delà de la portée des projecteurs)	1 167 €	1 167 €	-	○
		1 062 €	1 077 €		N101
AIDES A LA CONDUITE					
Pack Drive Assist :	Uniquement sur BlueHDi 130 S&S BVM6	333 €	333 €	○	
- Régulateur de vitesse adaptatif		303 €	308 €	ZV60	-
Pack Drive Assist Plus :	Uniquement avec la boîte EAT8	375 €	375 €	○	
- Régulateur de vitesse adaptatif avec fonction Stop&Go - Lane Positioning Assist (Aide au maintien de la position dans la voie)		341 €	346 €	ZV61	-

● : Série ○ : Option - : Indisponible



Projecteurs Full

Feux 3D Full LED



Night Vision

NOUVELLE 508 BERLINE BUSINESS - (Prix Conseillés HT/ Prix BAREME HT)

PACK COMBINÉS

	Thermique	Hybrid	ACTIVE BUSINESS	ALLURE BUSINESS
Pack Drive Assist + Pack Safety Plus : - Régulateur de vitesse adaptatif - Active Safety Brake avec caméra & radar (Freinage d'urgence automatique) - Distance Alert - Alerte active de franchissement involontaire de ligne et bas côté - Système actif de surveillance d'angle mort - Alerte attention conducteur - Commutation automatique des feux de route - Reconnaissance étendue des panneaux (Vitesse, Stop, Sens interdit)	1 042 €	1 042 €	○	-
Uniquement sur BlueHDi 130 S&S BVM6				
	948 €	961 €	ZV62	
Pack Drive Assist Plus + Pack Safety Plus : - Régulateur de vitesse adaptatif avec fonction Stop&Go - Lane Positioning Assist (Aide au maintien de la position dans la voie) - Active Safety Brake avec caméra & radar (Freinage d'urgence automatique) - Distance Alert - Alerte active de franchissement involontaire de ligne et bas côté - Système actif de surveillance d'angle mort - Alerte attention conducteur - Commutation automatique des feux de route - Reconnaissance étendue des panneaux (Vitesse, Stop, Sens interdit)	1 083 €	1 083 €	○	-
Uniquement avec la boîte EAT8				●
	986 €	1 000 €	ZV63	

● : Série ○ : Option - : Indisponible

NOUVELLE 508 BERLINE BUSINESS - (Prix Conseillés HT/ Prix BAREME HT)

		Thermique	Hybrid	ACTIVE BUSINESS	ALLURE BUSINESS	
AIDES A LA MANŒUVRE						
Pack City 2 : - Aide graphique et sonore au stationnement arrière, avant et en latéral - Park Assist (assistance active au stationnement en créneau ou en bataille) - Visiopark 2 (caméras avant et de recul avec restitution sur l'écran tactile d'une vue avant ou arrière, et d'une vue de dessus de l'environnement du véhicule sur 360°)		Uniquement sur BlueHDi 130 S&S BVM6 HYBRID: Incompatible	500 € 455 €	500 € 462 €	○ WY37	-
Pack City 3* : - Aide graphique et sonore au stationnement arrière, avant et en latéral - Full Park Assist (assistance active au stationnement en créneau ou en bataille) - Visiopark 2 (caméras avant et de recul avec restitution sur l'écran tactile d'une vue avant ou arrière, et d'une vue de dessus de l'environnement du véhicule sur 360°)		Uniquement avec la boîte EAT8 Disponible début 2019 sur BlueHDi 130 HYBRID: Incompatible	500 € 455 €	500 € 462 €	○ WY36	○ WY36
JANTES & ROUES						
Roue de secours galette	La prise de cette option entraîne la suppression du Kit de dépannage pneumatique HYBRID: Incompatible	100 € 91 €	100 € 92 €	○ ZHDG	○ ZHDG	
Jantes alliage 17" Merion bi-ton diamantées + Roue de secours galette		183 € 167 €	183 € 169 €	-	○ ZHDJ	

● : Série ○ : Option - : Indisponible



Jantes 17" Merion bi-ton diamantées

NOUVELLE 508 BERLINE BUSINESS - (Prix Conseillés HT/ Prix BAREME HT)

ESTHÉTIQUE EXTÉRIEURE	Thermique	Hybrid	ACTIVE BUSINESS	ALLURE BUSINESS
	Peinture opaque Blanc Banquise	167 € 152 €	167 € 154 €	<input type="radio"/> OMP0
Peinture métallisée	600 € 546 €	600 € 554 €	<input type="radio"/> OMM0	<input type="radio"/> OMM0
Peinture nacrée (Blanc Nacré)	767 € 698 €	767 € 708 €	<input type="radio"/> OMM6	<input type="radio"/> OMM6
Peinture vernis coloré (Rouge Ultimate)	767 € 698 €	767 € 708 €	<input type="radio"/> OMM5	<input type="radio"/> OMM5

CONFORT

Accès et démarrage mains libres	333 € 303 €	333 € 308 €	<input type="radio"/> YD01	<input checked="" type="radio"/>
Hayon mains libres	375 € 341 €	375 € 346 €	-	<input type="radio"/> D501
Pare-brise acoustique chauffant	83 € 76 €	83 € 77 €	<input type="radio"/> LW02	<input type="radio"/> LW02
Toit ouvrant panoramique électrique avec velum d'occultation	1 083 € 986 €	1 083 € 1 000 €	-	<input type="radio"/> TC07
Vitres latérales arrière et lunette arrière surteintées	133 € 121 €	133 € 123 €	<input type="radio"/> VD09	<input checked="" type="radio"/>

● : Série ○ : Option - : Indisponible



Toit ouvrant panoramique

NOUVELLE 508 BERLINE BUSINESS - (Prix Conseillés HT/ Prix BAREME HT)

	Thermique	Hybrid	ACTIVE BUSINESS	ALLURE BUSINESS
SIEGES				
Sièges avant chauffants	167 €	167 €	○	○
Pack Electrique & Massages :	152 €	154 €	WABJ	WABQ
- Sièges avant 'AGR'* à réglages électriques (8 voies) - chauffants	667 €	667 €	-	-/○
- et massants multi-points (8 poches pneumatiques - 5 programmes sélectionnables) Disponibile seulement avec Pack Cuir grainé	607 €	615 €		WABO
PACKS CUIR				
Pack Cuir grainé :	750 €	750 €	-	○
- Garnissage cuir 'Claudia'	683 €	692 €		74FX/74FR
- Surtapis avant/arrière noirs avec simple surpiqûre 'Gris béton'				
MULTIMEDIA				
Fonction DAB (Radio Numérique Terrestre)	208 €	208 €	○	○
	190 €	192 €	WLG5	WLG8
Système Hi-Fi Premium FOCAL® - La signature acoustique française :	708 €	708 €	-	○
- Woofers / médiums haute-fidélité : Technologie Polyglass	645 €	654 €		UN02
- Tweeters TNF : Technologie de dômes inversés en aluminium				
- Subwoofer : Technologie triple bobine Power Flower™ 200 mm				
- Amplification active 12 voies – 515 Watts : Technologie hybride Classe AB / Classe D				

* Aktion Gesunder Rücken (Association Allemande pour la santé du dos)

● : Série ○ : Option - : Indisponible



Pack Cuir Grainé

Système Hi-Fi FOCAL



Recharge Smartphone sans fil

NOUVELLE 508 BERLINE BUSINESS - (Prix Conseillés HT/ Prix BAREME HT)

		Thermique	Hybrid	ACTIVE BUSINESS	ALLURE BUSINESS
PEUGEOT CONNECT					
NAVIGATION					
- Navigation connectée 3D avec reconnaissance vocale :					
Ecran tactile capacitif 8"					
Cartographie Europe					
Services de Navigation connectée TomTom® (TomTom® Traffic, Prix Carburant, Parkings, Météo, Recherche Locale), abonnement 3 ans inclus					
Connexion automatique et permanente via carte SIM intégrée au véhicule					
		Sur Active : avec écran 8" et 2 prises USB à l'avant	-	-	-
SECURITE					
- SOS et Assistance : Appel d'urgence automatique ou manuel par push SOS, et mise en relation directe avec la plate-forme d'assistance PEUGEOT (24h/24 - 7j/7)					
		Sur Allure, GT Line, GT et First Edition : avec écran 10" et 2 prises USB à l'avant	-	-	-
MAINTENANCE					
- Teleservices : Détection du besoin d'une intervention technique ou d'une opération d'entretien périodique et transmission au réseau PEUGEOT pour prise de rendez-vous					
PACKS ET OPTIONS DE NAVIGATION (souscription en point de vente ou sur Peugeot Boutique Connectée)					
Alertes Zones de Danger : Vous aide à identifier les situations demandant une attention accrue, en affichant sur l'écran de navigation la zone à risques et la distance pour y parvenir		Contrat de 1 an	99 €	○	○
		Contrat de 3 ans	199 €	○	○
PARTICULARITES PLUG-IN HYBRID ESSENCE					
Chargeur embarqué 3,7kW :		INCLUS			
Cable de recharge T2 avec prise murale					●
Chargeur embarqué 7,4kW		250 €	250 €	-	○
		228 €	231 €		LZ02

● : Série ○ : Option - : Indisponible

CHOISISSEZ VOTRE CONTRAT

JUSQU'A 7 ANS DE TRANQUILLITÉ FINANCIÈRE ET TECHNIQUE

3 contrats pour 3 niveaux de service au choix pour profiter de votre PEUGEOT.

1/ EXTENSION DE GARANTIE



La prise en charge, pièces et main-d'œuvre, des défaillances mécaniques, électriques ou électroniques au-delà de la période de garantie contractuelle.



L'assistance en cas de panne et d'accident 24h/24 – 7j/7, avec dépannage ou remorquage de votre véhicule si celui-ci ne peut être réparé sur place, ou en cas de perte ou d'enfermement des clés, de panne ou erreur de carburant ou crevaison.



Le prêt d'un véhicule de remplacement si le véhicule ne peut être réparé dans les deux heures de survenance (jusqu'à 4 jours ouvrables).



L'hébergement sur place en cas d'immobilisation du véhicule (jusqu'à 3 nuits pour le conducteur et ses passagers).



Le rapatriement ou la poursuite du voyage par train 1^{re} classe ou avion classe-éco (si le voyage en train excède 8 heures).

LES + SERVICES PEUGEOT

- > La sécurité d'un budget automobile maîtrisé.
- > La souscription possible de votre contrat durant les 2 premières années de votre PEUGEOT.
- > La souplesse : si vous changez vos habitudes de roulage, vous pouvez modifier le kilométrage ou la durée de votre contrat via la souscription d'un avenant.

2/ ENTRETIEN PLUS



Le remplacement des pièces d'usure, main-d'œuvre comprise (hors pneumatiques en option).



Le pré-contrôle et 1^{er} contrôle technique obligatoire (contrats de 48 mois et plus). Lavage extérieur de votre véhicule après chaque intervention.



L'entretien : prise en charge des opérations liées au plan d'entretien de votre véhicule, préconisées par Automobiles PEUGEOT comme indiqué dans le carnet d'entretien.



Le prêt de véhicule pendant une opération d'entretien (sous réserve d'appel 48 heures avant le rendez-vous).

3/ MAINTENANCE

Extension de garantie + entretien plus.

PEUGEOT ASSURANCE¹

REPOSEZ-VOUS SUR L'EXPERTISE PEUGEOT

Bénéficiez d'un contrat sur-mesure, que vous soyez client particulier ou professionnel.

Avec le réseau PEUGEOT vos disposez d'un interlocuteur unique, proche de chez vous et toujours disponible pour votre véhicule.

PEUGEOT Assurance s'engage à faire réaliser la remise en état de votre véhicule dans votre point de vente PEUGEOT habituel ou chez tout autre réparateur agréé du réseau PEUGEOT. Vous avez ainsi l'assurance de réparations réalisées avec des pièces d'origine et dans le respect de la garantie constructeur.

Un niveau de protection élevé, c'est le minimum que peut vous offrir une assurance automobile. Complément de la gamme de services excusifs du réseau PEUGEOT, PEUGEOT Assurance vous offre un niveau d'écoute, une disponibilité et une qualité de service dignes de votre confiance.

Protéger votre budget fait naturellement partie de nos prestations :

- > En cas de sinistre, vous n'avez aucune somme à avancer (hors franchise², le cas échéant).
- > Vous bénéficiez d'une mensualisation gratuite de votre prime.

VOTRE DEVIS
PERSONNALISÉ
GRATUIT AU



0 805 015 015³

(1) La présentation des garanties des produits PEUGEOT ASSURANCE ainsi que le recueil de la souscription sont effectués par AssurOne Group, Courtier en assurances, SA au capital de 2048 197 € - RCS Paris 478 193 386. Siège social 2/4 Bld de la Gare 95210 Saint-Gratien - Intermédiaire d'assurances immatriculé à l'ORIAS sous le n° 07 003 778 (www.orias.fr).

AssurOne Group et CREDIPAR sont soumis au contrôle de l'ACPR (Autorité de Contrôle Prudentiel et de Résolution) 61 rue Taitbout 75439 Paris 9^e. PEUGEOT ASSURANCE est une marque déposée par PEUGEOT et exploitée par CREDIPAR, SA au capital de 138 517 008€ - 317 425 981 RCS Nanterre - 9 Rue Henri Barbusse 92230 Gennevilliers - Intermédiaire d'assurance immatriculé à l'ORIAS sous le n° 07004921 (www.orias.fr).

(2) Selon les conditions générales de ventes.

(3) Appel gratuit depuis un poste fixe.

PEUGEOT SE MET À VOTRE SERVICE

POUR ROULER EN TOUTE SÉRÉNITÉ



Peugeot Assistance

Assistance gratuite pendant 8 ans en cas de panne, accident, perte de clé... Prise en charge immédiate 24h/24 et 7j/7.

Actualisation gratuite de la navigation

Peugeot vous offre 4 mises à jour en ligne de votre cartographie par an, lien et modalités disponibles sur le site www.peugeot.fr ⁽¹⁾

Bilan saisonnier gratuit

En été et en hiver, Peugeot vous offre un bilan gratuit de votre véhicule.

Pré-contrôle technique gratuit

Peugeot vous offre le pré contrôle technique et vous rembourse la contrevisite éventuelle si votre véhicule ne passe pas au contrôle technique suite à la réalisation des opérations préconisées.

Teleservices

En complément de votre équipement SOS & Assistance, Peugeot vous fait bénéficier d'un service connecté gratuit et sans abonnement de détection automatique d'alertes et d'échéances d'entretien avec appel du centre d'appel Peugeot pour proposition de rendez-vous.

POUR VOUS SIMPLIFIER LA VIE



Prise de rendez-vous et devis en ligne

Sur www.rendezvousenligne.peugeot.fr ou votre application MyPeugeot.

Peugeot Rapide

5 prestations essentielles, réalisées avec ou sans RDV.

Paiement en 4 fois sans frais

Jusqu'à 1 200€ pour toute intervention à l'atelier.

Peugeot Webstore

Un véhicule neuf en stock au meilleur prix dans le point de vente de votre choix sur www.peugeotwebstore.com

Reprise Cash

Peugeot reprend votre véhicule. Recevez une estimation de sa valeur en quelques clics.

Peugeot Rent

Restez 100% mobile en toutes circonstances! Réservez votre location de voiture ou d'utilitaire sur www.peugeotrent.fr

POUR RESTER CONNECTÉ AVEC LA MARQUE

MYPEUGEOT

Retrouvez votre espace personnel **MYPEUGEOT** sur votre smartphone, pour consulter vos contrats, suivre votre plan d'entretien et bénéficier de nombreux avantages.



Téléchargez **MYPEUGEOT** en flashant ce QR code



(1) Offre disponible uniquement en ligne, pour tous les véhicules équipés de série ou en option de la navigation 3D connectée

CARACTERISTIQUES TECHNIQUES

	ESSENCE
MOTEURS	PureTech 180 S&S EAT8
Puissance administrative (CV)	9
Cylindrée (cm ³)	1598
Nombre de cylindres / Disposition	4 en ligne
Nombre de soupapes par cylindre	4
Puissance maximum (kW CEE/ch CEE à tr/min)	133 / 180 à 5500
Couple maximum (Nm CEE à tr/min)	250 / 1650
Stop & Start	Oui
Norme de dépollution	EURO 6
Type d'injection	Directe
Intervalle de maintenance	30 000 km ou 1 an

TRANSMISSIONS

Type	Automatique
Nombre de rapports	8

MASSES & CHARGES

Masse à vide (kg)	1420
Masse totale autorisée en charge (kg)	2001
Masse maxi remorquable (kg)	1600
Masse totale roulante autorisée (kg)	3601

PERFORMANCES *

Vitesse maximale (km/h)	225 (limitée électroniquement)
0-100 km/h (s)	7,9
1 000 m départ arrêté (s)	28,1
80 à 120 km/h sur l'avant-dernier rapport (s)	5,1
80 à 120 km/h sur le dernier rapport (s)	5,1

(1) Données provisoires en cours d'homologation

* Performances conducteur seul

CARACTERISTIQUES TECHNIQUES

	ESSENCE
	PureTech 180 S&S EAT8
CONSOMMATIONS & EMISSIONS (NEDC*)	
Consommation en cycle urbain NEDC* (l/100km)	6,2
Consommation en cycle extra-urbain NEDC* (l/100km)	4,4
Consommation en cycle mixte NEDC* (l/100km)	5,1
Emissions de CO ₂ (mixte) NEDC* (g/km)	114

ROUES

Type de pneumatiques (en série ou en option selon version)	
Classe B:	215/60 R16 V UBRR ⁽¹⁾
	215/60 R16 V ⁽²⁾
	215/55 R17 W UBRR ⁽¹⁾
Classe C:	235/45 R18 Y TBRR ⁽³⁾
Roue de secours	En série : Kit de dépannage pneumatique / En option ou série avec 19" : Type Galette

FREINS & SUSPENSIONS

Type de freins avant / arrière	Disques avant 304 x 28 mm / Disques arrière 268 x 12 mm
Type de suspension avant	Pseudo McPherson
Type de suspension arrière	Train arrière Multibras

La prise de certaines options peut engendrer un taux de rejet de CO₂ supplémentaire

(1) Pneus à Ultra Basse Résistance au Roulement

(2) Pneus All seasons

(3): Pneus à très basse résistance au roulement

*Les valeurs de consommation de carburant et d'émissions de CO₂ indiquées sont conformes à l'homologation NEDC (R (CE) No. 715/2007 and R (CE) No. 692/2008 dans les versions respectivement applicables), qui permet la comparabilité avec les autres véhicules.

À partir du 1er septembre 2017, les valeurs de consommation de carburant et d'émissions de CO₂ de certains véhicules neufs sont déterminées sur la base d'une nouvelle réglementation (WLTP), et les valeurs obtenues ont été converties en NEDC pour permettre la comparabilité.

Veillez à vous rapprocher de votre point de vente pour de plus amples informations et pour vérifier si ces valeurs n'ont pas évolué. Les valeurs ne tiennent pas compte notamment des conditions d'usage, du style de conduite, des équipements ou des options et peuvent varier en fonction du type de pneumatiques.

Pour de plus amples renseignements sur les consommations de carburant et d'émissions de CO₂, veuillez consulter le guide pratique intitulé « Consommations conventionnelles de carburant et émissions de CO₂ des véhicules particuliers neufs » disponible gratuitement dans tous les points de vente ou auprès de l'ADEME - Agence de l'Environnement et de la Maîtrise de l'Énergie (Éditions, 2 square Lafayette, BP 406, F-49004 Angers Cedex 01) ou sur <http://www.carlabelling.ademe.fr/>.

CARACTERISTIQUES TECHNIQUES

	DIESEL			
	BlueHDi 130 S&S BVM6	BlueHDi 130 S&S EAT8	BlueHDi 160 S&S EAT8	BlueHDi 180 S&S EAT8
MOTEURS				
Puissance administrative (CV)	6	6	8	9
Cylindrée (cm ³)	1 499	1 499	1 997	1 997
Nombre de cylindres / Disposition	4 en ligne	4 en ligne	4 en ligne	4 en ligne
Nombre de soupapes par cylindre	4	4	4	4
Puissance maximum (kW CEE/ch CEE à tr/min)	96 / 3750	96 / 3750	120 / 3750	130 / 3750
Couple maximum (Nm CEE à tr/min)	300 / 1750	300 / 1750	400 / 2000	400 / 2000
Stop & Start	Oui	Oui	Oui	Oui
Norme de dépollution	EURO 6	EURO 6	EURO 6	EURO 6
Type d'injection	Directe	Directe	Directe	Directe
Intervalle de maintenance	30 000 km ou 1 an	30 000 km ou 1 an	30 000 km ou 1 an	30 000 km ou 1 an

TRANSMISSIONS

Type	Manuelle	Automatique	Automatique	Automatique
Nombre de rapports	6	8	8	8

MASSES & CHARGES

Masse à vide (kg)	1 415	1 420	1 530	1 535
Masse totale autorisée en charge (kg)	1 999	2 020	2 124	2 127
Masse maxi remorquable (kg)	1 500	1 500	1 800	1 800
Masse totale roulante autorisée (kg)	3 499	3 520	3 924	3 927

PERFORMANCES *

Vitesse maximale (km/h)	208 (limitée électroniquement)	208 (limitée électroniquement)	230	235**
0-100 km/h (s)	9,7	10,0	8,4	8,3
1 000 m départ arrêté (s)	31,1	31,1	29,3	29,2
80 à 120 km/h sur l'avant-dernier rapport (s)	9,1	7 (Drive)	5,8 (Drive)	5,7 (Drive)
80 à 120 km/h sur le dernier rapport (s)	11,8			

* Performances conducteur seul

** vitesse maximale atteinte sur l'avant drier rapport

CARACTERISTIQUES TECHNIQUES

CONSOMMATIONS & EMISSIONS (NEDC*)	DIESEL			
	BlueHDi 130 S&S BVM6	BlueHDi 130 S&S EAT8	BlueHDi 160 S&S EAT8	BlueHDi 180 S&S EAT8
Consommation en cycle urbain NEDC* (l/100km)	4,7	4,4	5,5	6,0
Consommation en cycle extra-urbain NEDC* (l/100km)	3,5	3,5	3,9	3,9
Consommation en cycle mixte NEDC* (l/100km)	4	3,9	4,5	4,7
Emissions de CO ₂ (mixte) NEDC* (g/km)	102	99	118	124

ROUES

Type de pneumatiques (en série ou en option selon version)				
Classe B:	215/60 R16 V UBRR ⁽¹⁾	215/60 R16 V UBRR ⁽¹⁾	-	-
	215/60 R16 V ⁽²⁾	215/60 R16 V ⁽²⁾	-	-
	215/55 R17 W UBRR ⁽¹⁾	215/55 R17 W UBRR ⁽¹⁾	215/55 R17 W UBRR ⁽¹⁾	215/55 R17 W UBRR ⁽¹⁾
Classe C:	235/45 R18 Y TBRR ⁽³⁾	235/45 R18 Y TBRR ⁽³⁾	235/45 R18 Y	235/45 R18 Y
Roue de secours	En série : Kit de dépannage pneumatique / En option ou série avec 19": Type Galette			

FREINS & SUSPENSIONS

Type de freins avant / arrière	Disques avant 304 x 28 mm / Disques arrière 268 x 12 mm	Disques avant 330 x 30 mm / Disques arrière 290 x 12 mm
Type de suspension avant	Pseudo McPherson	
Type de suspension arrière	Train arrière Multibras	

La prise de certaines options peut engendrer un taux de rejet de CO₂ supplémentaire

(1) Pneus à Ultra Basse Résistance au Roulement

(2) Pneus All seasons

(3): Pneus à très basse résistance au roulement

*Les valeurs de consommation de carburant et d'émissions de CO₂ indiquées sont conformes à l'homologation NEDC (R (CE) No. 715/2007 and R (CE) No. 692/2008 dans les versions respectivement applicables), qui permet la comparabilité avec les autres véhicules. À partir du 1er septembre 2017, les valeurs de consommation de carburant et d'émissions de CO₂ de certains véhicules neufs sont déterminées sur la base d'une nouvelle réglementation (WLTP), et les valeurs obtenues ont été converties en NEDC pour permettre la comparabilité. Veuillez à vous rapprocher de votre point de vente pour de plus amples informations et pour vérifier si ces valeurs n'ont pas évolué. Les valeurs ne tiennent pas compte notamment des conditions d'usage, du style de conduite, des équipements ou des options et peuvent varier en fonction du type de pneumatiques.

Pour de plus amples renseignements sur les consommations de carburant et d'émissions de CO₂, veuillez consulter le guide pratique intitulé « Consommations conventionnelles de carburant et émissions de CO₂ des véhicules particuliers neufs » disponible gratuitement dans tous les points de vente ou auprès de l'ADEME - Agence de l'Environnement et de la Maîtrise de l'Énergie (Éditions, 2 square Lafayette, BP 406, F-49004 Angers Cedex 01) ou sur <http://www.carlabelling.ademe.fr/>.

CARACTÉRISTIQUES TECHNIQUES

HYBRID PLUG-IN ESSENCE

HYBRID 225 e-EAT8⁽¹⁾

MOTEUR PURETECH

Puissance administrative (CV)	8 ⁽¹⁾
Cylindrée (cm ³)	1 598
Nombre de cylindres / Disposition	4 en ligne
Nombre de soupapes par cylindre	4
Puissance maximum (kW CEE/ch CEE à tr/min)	133/180 à 6000
Couple maximum (Nm CEE à tr/min)	300 / 3000
Stop & Start	Oui
Norme de dépollution	EURO 6.1
Type d'injection	Directe
Intervalle de maintenance	Donnée à venir

MOTEUR ELECTRIQUE

Moteur électrique	intégré à la boîte e-EAT8
Puissance maximum (kW/ch)	80kW / 110ch
Couple maximum (Nm)	320Nm
Autonomie (Km WLTP / Km NEDC)	45 / 57
Batterie Haute Tension	Li-Ion
Capacité totale (kWh)	11,6kWh
Chargeur embarqué	3,7kW
Temps de charge de 0 à 100%	6h30 / 4h / 1h30 ⁽²⁾
Chargeur embarqué	3,7kW / 7,4 kW en option

PERFORMANCE MOTORISATION HYBRIDE

Puissance maximum cumulée (kW CEE/ch CEE)	165/225
Couple maximum cumulé (Nm CEE)	360

TRANSMISSIONS

Type	Automatique électrifiée à embrayage humide
Nombre de rapports	8

⁽¹⁾ Données provisoires, en cours d'homologation.

⁽²⁾ Respectivement avec les équipements suivants : Prise domestique 8A et chargeur 3,7kW / Prise renforcée 14A et chargeur 3,7kW / Wallbox 32A et chargeur 7,4kW en option

CARACTÉRISTIQUES TECHNIQUES

HYBRID PLUG-IN ESSENCE

HYBRID 225 e-EAT8

MASSES & CHARGES

Masse à vide (kg)	1 720
Masse totale autorisée en charge (kg)	2 270
Masse maxi remorquable (kg)	1 330
Masse totale roulante autorisée (kg)	3600

PERFORMANCES*, CONSOMMATIONS & EMISSIONS (NEDC 2018*)

* Performances conducteur seul

Vitesse maximale mode sport / mode électrique (km/h)	240/135
0-100 km/h (s)	8,1
1 000 m départ arrêté (s)	27,8
80 à 120 km/h sur l'avant-dernier rapport (s)	4,6
80 à 120 km/h sur le dernier rapport (s)	Donnée à venir
Consommation en cycle urbain NEDC* (l/100km)	Donnée à venir
Consommation en cycle extra-urbain NEDC* (l/100km)	Donnée à venir
Consommation en cycle mixte NEDC* (l/100km)	Donnée à venir
Emissions de CO2 (mixte) WLTP / NEDC *(g/km)	41 / 38

ROUES

Type de pneumatiques (en série ou en option selon version)	
Classe A	215/55 R17 W UBRR ⁽³⁾
Classe C (classe A à partir des productions de février 2020)	235/45 R18 Y
Roue de secours	En série : Kit de dépannage pneumatique

FREINS & SUSPENSIONS

Type de freins avant / arrière	Disques avant 304 x 28 mm / Disques arrière 268 x 12 mm
Type de suspension avant	Pseudo McPherson
Type de suspension arrière	Train arrière Multibras

(3) Pneus à Ultra Basse Résistance au Roulement

*Les valeurs de consommation de carburant et d'émissions de CO2 indiquées sont conformes à l'homologation NEDC (R (CE) No. 715/2007 and R (CE) No. 692/2008 dans les versions respectivement applicables), qui permet la comparabilité avec les autres véhicules.

À partir du 1er septembre 2017, les valeurs de consommation de carburant et d'émissions de CO2 de certains véhicules neufs sont déterminées sur la base d'une nouvelle réglementation (WLTP), et les valeurs obtenues ont été converties en NEDC pour permettre la comparabilité.

Veillez à vous rapprocher de votre point de vente pour de plus amples informations et pour vérifier si ces valeurs n'ont pas évolué. Les valeurs ne tiennent pas compte notamment des conditions d'usage, du style de conduite, des équipements ou des options et peuvent varier en fonction du type de pneumatiques.

Pour de plus amples renseignements sur les consommations de carburant et d'émissions de CO2, veuillez consulter le guide pratique intitulé « Consommations conventionnelles de carburant et émissions de CO2 des véhicules particuliers neufs » disponible gratuitement dans tous les points de vente ou auprès de l'ADEME - Agence de l'Environnement et de la Maîtrise de l'Énergie (Éditions, 2 square Lafayette, BP 406, F-49004 Angers Cedex 01) ou sur <http://www.carlabelling.ademe.fr/>.

DIMENSIONS

DIMENSIONS EXTERIEURES

Longueur (mm)	4 750
Largeur (mm)	1 859
Hauteur (mm)	1 403
Empattement (mm)	2 793
Porte-à-faux avant / arrière (mm)	948 / 1 009
Voies avant / arrière (mm)	1 601 / 1 597
Diamètre de braquage entre trottoirs (m)	10,8

DIMENSIONS EXTERIEURES POUR LE GARAGE

Longueur avec attelage (mm)	4 840
Longueur avec volet ouvert (mm)	4 750
Largeur portes ouvertes avant / arrière (mm)	3 710 / 3 543
Largeur incluant rétroviseurs déployés / repliés (mm)	2 079 / 1 907
Hauteur capot ouvert (mm)	1 861
Hauteur hayon ouvert (mm)	2 152

DIMENSIONS INTERIEURES

Nombre de places	5
Largeur aux coudes avant / arrière (mm)	1 455 / 1 413
Largeur aux épaules avant / arrière (mm)	1 418 / 1 362
Hauteur sous pavillon avant / arrière (mm) ⁽¹⁾	881 (830) / 843 (844)

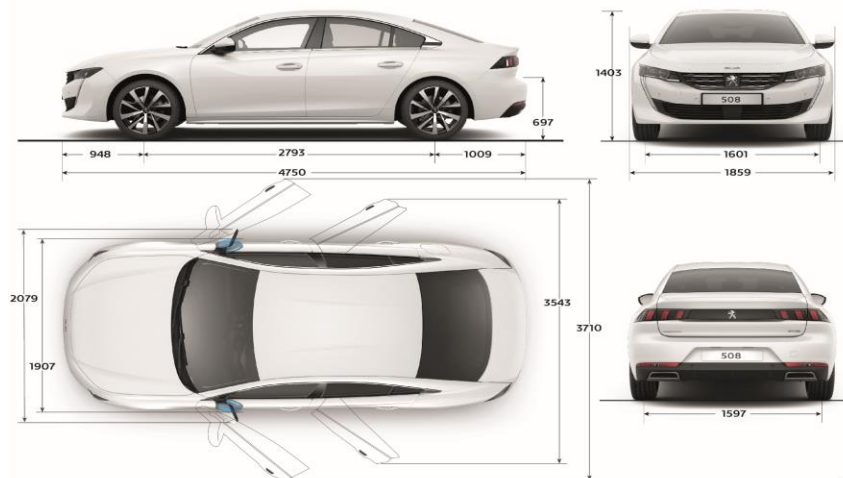
COFFRE, RANGEMENTS & RESERVOIR

Longueur banquette relevée / rabattue ⁽²⁾ (mm)	1 035 / 1 983
Largeur entre les passages de roues (mm)	1 133
Hauteur sous tablette (mm)	488
Ouverture de coffre (mm)	979
Volume mini du coffre (l)	487
Volume maxi du coffre (l)	1 537
Volume total des rangements dans l'habitacle (l)	32
Capacité du réservoir de carburant (l)	62 en Puretech / 55 en BlueHDi/ 43 en HYBRID
Rangement sous plancher de coffre (versions Hybrid seulement) (L)	9

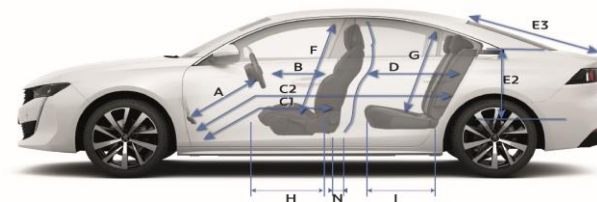
(1) Valeur entre parenthèses : avec toit ouvrant panoramique en option

(2) Sièges avant maxi avancés

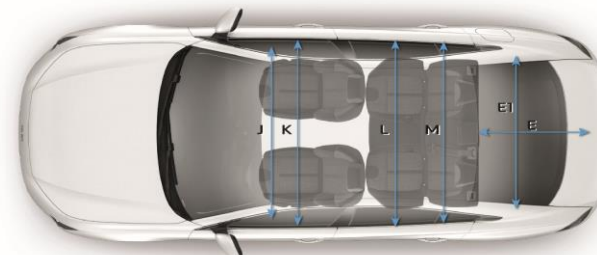
Nouvelle PEUGEOT 508



A



A	686
B	602
C1	896
C2	1777
D	881
E	1035
E1	1133
E2	488
E3	979
F	881
G	843
H	541
I	477
J	1418
K	1455
L	1362
M	1413
N	250



B

NOTES



NOTES





Découvrez la Nouvelle 508 Berline Business et l'ensemble de la gamme Peugeot sur www.peugeot.fr

Réservez votre essai en ligne ou demandez une offre commerciale auprès du point de vente de votre choix

Les informations contenues dans ce document commercial correspondent aux caractéristiques techniques du véhicule présenté au moment de la diffusion. Elles ne peuvent être considérées comme contractuelles, Automobiles PEUGEOT se réservant le droit de modifier les caractéristiques de ses modèles, en fonction notamment de l'évolution technique, sans être tenu de mettre à jour ce document. Pour plus d'informations, veuillez contacter votre concessionnaire Peugeot.

Automobiles PEUGEOT - Société Anonyme au capital de 172 711 770 € RCS Nanterre 23552144503 – SIRET 55214450301248 APE 7010Z - 7 rue Henri Sainte-Claire Deville 92500 Rueil-Malmaison Tél : 01 55 94 81 00

