



PEUGEOT 108 & 108 TOP! *Découvrable*

Tarifs, Équipements et Caractéristiques Techniques

TARIF 20A V1.0, applicable au 03 Février 2020



108 PRINCIPAUX EQUIPEMENTS DE SERIE PAR FINITION SUR 108

LIKE 3/5 portes	ACTIVE = LIKE+ 3/5 portes	STYLE = ACTIVE+ 3/5 portes	ALLURE = ACTIVE+ 5 portes	COLLECTION = ALLURE+ 5 portes	GT Line = ALLURE+ 5 portes
SÉCURITÉ					
<ul style="list-style-type: none"> - 6 airbags (frontaux / latéraux / rideaux) - ESC* : ABS, AFU, REF, ESP - 2 appuie-tête arrière virgule - Détection de sous-gonflage - Direction assistée - Kit de dépannage pneumatique - Feux diurnes à LED - Fixations ISOFIX sur banquette arrière (x2) - Verrouillage centralisé par PLIP 		<ul style="list-style-type: none"> - Projecteurs antibrouillard 	<ul style="list-style-type: none"> - Projecteurs antibrouillard 		
ASSISTANCES À LA CONDUITE & AIDES À LA MANŒUVRE					
<ul style="list-style-type: none"> - Hill Assist (Aide au démarrage en côte) - Limiteur de vitesse 		<ul style="list-style-type: none"> - Limiteur de vitesse 	<ul style="list-style-type: none"> - Caméra de recul - Limiteur de vitesse 		
JANTES, ESTHÉTIQUE EXTÉRIEURE & INTÉRIEURE					
<ul style="list-style-type: none"> - Enjoliveurs 14" 'XAUREL' - Bandeau de planche de bord et façade centrale noirs - Coques de rétroviseurs noirs - Diffuseur arrière de couleur carrosserie - Feux arrière à effet 3D à LED - Poignées de portes noirs - Projecteurs avant avec guide de lumière 	<ul style="list-style-type: none"> - Coques de rétroviseurs extérieurs et poignées de portes couleur carrosserie - Décor intérieur Gris Délice : bandeau de planche de bord et façade centrale Gris Délice, enjoliveurs d'aérateurs noirs 	<ul style="list-style-type: none"> - Enjoliveurs 15" 'BRECOLA' - Coques de rétroviseurs chrome brillant - Crosses de feux diurnes chromées - Décor intérieur Gris Délice / Noir Brillant : bandeau de planche de bord Gris Délice, façade centrale et enjoliveurs d'aérateurs noir brillant, pommeau cuir avec bague de levier de vitesses chrome - Monogrammes latéraux 'Style' - Seuils de portes aluminium sérigraphiée - Surtapis - Vitrage arrière surteinté 	<ul style="list-style-type: none"> - Jantes alliage 15" 'THORREN' - Crosses de feux diurnes chromées - Décor intérieur Gris Délice /Noir Brillant : bandeau de planche de bord Gris Délice, façade centrale et enjoliveurs d'aérateurs noir brillant, pommeau cuir avec bague de levier de vitesses chrome 	<ul style="list-style-type: none"> - Jantes avec cabochon central de roues aluminium vert ou corail selon teintes - Packs ambiance Green Fizz et Antelope (adaptés au garnissage et à la teinte de carrosserie) - Thème de personnalisation Speed Blanc** : coques de rétroviseurs chrome brillant, stickers latéraux et hayon blancs - Thème de personnalisation Aluminium brossé** : coques de rétroviseurs chrome brillant, stickers latéraux et hayon aluminium brossé - Seuils de portes spécifiques - Surtapis spécifiques - Teinte de série : Green Fizz - Vitrage arrière surteinté et lècheurs chromés 	<ul style="list-style-type: none"> - Jantes alliage 15" 'SPORT' - Becquet arrière Noir Caldera - Coques de rétroviseurs Noir Caldera - Décor intérieur Noir-Rouge : bandeau et façade noir brillant, enjoliveurs d'aérateurs rouges, bague de levier de vitesses noir brillant - Diffuseur arrière noir brillant et canule central chromée - Lettrage Peugeot avant rouge - Seuils de portes Peugeot - Monogrammes 'GT Line' sur les portes avant et le hayon - Spoiler avant - Surtapis noirs avec liseré rouge - Toit 'Black Diamond' - Vitrage arrière surteinté et lècheurs chromés
CONFORT					
<ul style="list-style-type: none"> - Boîte à gants fermée côté passager - Cache-bagages automatique - Ordinateur de bord - Pare-soleil conducteur et passager avec miroir de courtoisie - Prise 12V à l'avant - Sièges avant avec appuie-tête intégré - Trappe à carburant déverrouillable au tableau de bord - Volant réglable en hauteur - Lève-vitres avant électriques -Rétroviseurs manuels 	<ul style="list-style-type: none"> - Siège conducteur réglable en hauteur 	<ul style="list-style-type: none"> - Air conditionné manuel - Rétroviseurs extérieurs électriques et chauffants 	<ul style="list-style-type: none"> - Air conditionné manuel - Compte-tours avec rétro-éclairage blanc des chiffres du combiné - Rétroviseurs extérieurs électriques et chauffants 		<ul style="list-style-type: none"> - Air conditionné automatique - Allumage automatique des feux
GARNISSAGES & SIÈGES					
<ul style="list-style-type: none"> - Sellerie Tissu Chaîne et Trame Curitaba bi-ton 'Mistral' / Gris - Dossier de banquette arrière rabattable monobloc 	<ul style="list-style-type: none"> - Sellerie Tissu Chaîne et Trame Square Jusa Blanc' - Dossier de banquette arrière rabattable et fractionnable 50/50 	<ul style="list-style-type: none"> - Sellerie Tissu Chaîne et Trame Square Jusa Blanc 	<ul style="list-style-type: none"> - Sellerie Tissu Chaîne et Trame 'Square Jusa Blanc ou Corail 	<ul style="list-style-type: none"> - Selleries Tissu Chaîne et Trame Square Jusa Corail ou Square Jusa Vert (selon teintes de carrosserie) 	<ul style="list-style-type: none"> - Sellerie TEP & Tissu 'Rayura Rouge'
MULTIMÉDIA & NAVIGATION					
<ul style="list-style-type: none"> - Pré-équipement radio (câblage et antenne) 	<ul style="list-style-type: none"> - Radio MP3 avec commandes au volant avec écran 3,5", Bluetooth, port USB, prise Jack, 2 HP et 2 tweeters (2X20W) 		<ul style="list-style-type: none"> - Radio avec écran tactile capacitif 7", Bluetooth, commandes au volant, port USB, prise Jack et fonction Mirror Screen⁽¹⁾ (compatible Apple CarPlay™, 'MirrorLink®, Android Auto) avec reconnaissance vocale 		

*ESC (Programme de Stabilité Electronique) intègre les fonctions suivantes : **ABS** : Antiblocage de roue ; **REF** : Répartiteur électronique de freinage ; **AFU** : Assistance au freinage d'urgence ; **TRC** : Antipatinage de roue ; **VSC** : Contrôle dynamique de stabilité

**Thème de personnalisation Speed : disponible selon les teintes de carrosserie

Mirror Screen : transposition d'une partie du contenu de votre Smartphone sur l'écran du véhicule. Sous réserve de compatibilité du Smartphone et des applications. ⁽¹⁾ Fonction Mirror Screen compatible uniquement avec le protocole Mirror Link® si prise d'option Navigation. Pour connaître les Smartphones compatibles, consultez votre point de vente.

108 PRINCIPAUX EQUIPEMENTS DE SERIE PAR FINITION SUR 108 TOP! *Découvrable*

TOP! STYLE 5 portes

TOP! COLLECTION 5 portes

TOP! ROLAND GARROS 5 portes

SÉCURITÉ

- 6 airbags (frontaux / latéraux / rideaux)
- ESC*: ABS, AFU, REF, ESP
- 2 appuie-tête arrière virgule
- Détection de sous-gonflage
- Direction assistée
- Kit de dépannage pneumatique
- Feux diurnes à LED
- Fixations ISOFIX aux places arrière (x2)
- Projecteurs antibrouillard
- Verrouillage centralisé par PLIP

- Active City Brake (freinage automatique urbain sur risque de collision)
- Alerte de Franchissement Involontaire de Ligne
- Reconnaissance des panneaux de signalisation

ASSISTANCES À LA CONDUITE & AIDES À LA MANŒUVRE

- Aide au démarrage en côte
- Limiteur de vitesse

- Caméra de recul

JANTES, ESTHÉTIQUE EXTÉRIEURE & INTÉRIEURE

- Enjoliveurs 15" 'BRECOLA'
- Coques de rétroviseurs chrome brillant
- Crosses de feux diurnes chromées
- Décor intérieur Gris Délice Noir : bandeau de planche de bord Gris Délice, façade centrale et enjoliveurs d'aérateurs noir brillant, pommeau cuir avec bague de levier de vitesses chrome
- Diffuseur arrière de couleur carrosserie
- Monogrammes latéraux 'Style'
- Poignées de portes couleur carrosserie
- Seuils de portes spécifique 'Style'
- Surtapis spécifiques
- Toile de toit panoramique noire à commande électrique
- Vitrage arrière surteinté
- Volant et pommeau de levier de vitesses cuir

- Jantes alliage 15" 'THORREN' avec cabochon central de roues aluminium vert ou bleu (selon teintes)
- Décors intérieurs spécifiques adaptés à la teinte de carrosserie et au garnissage
- Lêcheurs de vitres chromés
- Thème de personnalisation Speed Blanc** : coques de rétroviseurs chrome brillant, stickers latéraux et hayon blancs
- Nouveau thème de personnalisation Aluminium Brossé** : coques de rétroviseurs chrome brillant, stickers latéraux et hayon aluminium brossé
- Surtapis et seuils de portes spécifiques
- Teinte de série : Green Fizz
- Toile de toit panoramique à commande électrique : Green Fizz, Jeans, noire, Bordeaux (****selon teintes de carrosserie)
- Vitrage arrière surteinté et lêcheurs chromés
- Volant et pommeau de levier vitesses cuir

- Cabochon central de roues aluminium avec liseré orange sur fond noir
- Coques de rétroviseurs Orange Tangerine
- Décor intérieur Porcelaine Orange Tangerine avec la teinte de carrosserie Blanc Lipizan
- Décor intérieur Noir-Orange Tangerine avec la teinte de carrosserie Noir Caldera
- Diffuseur arrière noir brillant avec canule centrale chromée
- Enjoliveurs d'aérateurs oranges
- Lettrage Peugeot avant orange
- Liseré orange de traverse avant de toit
- Poignées de portes chromées
- Stickers sur les portes avant et le hayon Orange Tangerine
- Stickers de contrepertes oranges
- Surcoques de clés ADML
- Surtapis avec broderie Roland Garros et seuils de portes Peugeot
- Teinte de série : Blanc Lipizan
- Toile de toit panoramique noire à commande électrique suivant teintes
- Vitrage arrière surteinté et lêcheurs chromés

CONFORT

- Air conditionné manuel
- Lève-vitres avant électriques
- Rétroviseurs extérieurs électriques et chauffants
- Siège conducteur réglable en hauteur
- Volant réglable en hauteur

- Compte-tours avec rétro-éclairage blanc des chiffres du combiné
- Rétroviseurs extérieurs électriques et chauffants

- Accès et Démarrage Mains Libres
- Air conditionné automatique
- Allumage automatique des feux

GARNISSAGES & SIÈGES

- Sellerie Tissu Chaîne et Trame 'Square Jusa Blanc'

- Sellerie Tissu Chaîne et Trame 'Square Jusa Corail' ou 'Square Jusa Vert' (selon teintes de carrosserie)

- Sellerie Tissu Chaîne et Trame 'Rayura' Orange avec surpiqûres oranges et broderie Roland Garros dans l'appuie-tête

- Dossier de banquette arrière rabattable 50/50

MULTIMÉDIA & NAVIGATION

- Radio MP3 avec commandes au volant avec écran 3,5", Bluetooth, port USB, prise Jack, 2 HP et 2 tweeters (2X20W)

- Radio avec écran tactile capacitif 7", Bluetooth, commandes au volant, port USB, prise Jack et fonction Mirror Screen⁽¹⁾ (compatible Apple CarPlay™, 'MirrorLink®', Android Auto) avec reconnaissance vocale

- Navigation intégrée à l'écran tactile 7" - **incompatible avec les protocoles Apple CarPlay™ et Android Auto de la fonction Mirror Screen**

*ESC (Programme de Stabilité Electronique) intègre les fonctions suivantes : **ABS** : Antiblocage de roue ; **REF** : Répartiteur électronique de freinage ; **AFU** : Assistance au freinage d'urgence ; **TRC** : Antipatinage de roue ; **VSC** : Contrôle dynamique de stabilité

**Thème de personnalisation Speed : disponible selon les teintes de carrosserie

****Toile de toit Green Fizz : disponible selon les teintes de carrosserie Toile de toit Jeans : disponible selon les teintes de carrosserie Toile de toit noire : disponible selon les teintes de carrosserie Toile de toit Bordeaux : disponible selon les teintes de carrosserie

Mirror Screen : transposition d'une partie du contenu de votre Smartphone sur l'écran du véhicule. Sous réserve de compatibilité du Smartphone et des applications. ⁽¹⁾ Fonction Mirror Screen compatible uniquement avec le protocole Mirror Link si prise d'option Navigation.

Pour connaître les Smartphones compatibles, consultez votre point de vente.

TARIFS 108 (Prix Conseillés TTC)

Moteur / Boîte de vitesses	CO ₂ (g/km) NEDC ⁽¹⁾	CO ₂ (g/km) WLTP ⁽²⁾	Puiss. fiscale (CV)	Bonus / Malus*	LIKE	ACTIVE	STYLE	ALLURE	COLLECTION	GT Line	TOP! STYLE	TOP! COLLECTION	TOP! ROLAND GARROS
-------------------------------	--	--	---------------------------	-------------------	------	--------	-------	--------	------------	---------	---------------	--------------------	--------------------------

108 TOP! Découvrable 5 Portes

VTi 72 S6S BVM5	85	111-112	4 **	-	-	-	-	-	-	-	15 250 € 1PB1 B5 F KI J B0 2P 60	16 500 € 1PB1 B5 L KI J B0 DS 60	17 950 € 1PB1 B5 P KI J B0 3J 60
-----------------	----	---------	------	---	---	---	---	---	---	---	-------------------------------------	-------------------------------------	-------------------------------------

108 5 portes

VTi 72 S6S BVM5	85	109-111	4 **	-	11 950 € 1PB1 A5 E KI J B0 A0 60	13 150 € 1PB1 A5 F KI J B0 A0 60	14 050 € 1PB1 A5 F KI J B0 2P 60	15 200 € 1PB1 A5 L KI J B0 A0 60	15 400 € 1PB1 A5 L KI J B0 DS 60	16 350 € 1PB1 A5 T KI J B0 A0 60	-	-	-
-----------------	----	---------	------	---	-------------------------------------	-------------------------------------	-------------------------------------	-------------------------------------	-------------------------------------	-------------------------------------	---	---	---

108 3 portes

VTi 72 S6S BVM5	85	109-111	4 **	-	11 450 € 1PB1 A3 E KI J B0 A0 60	12 650 € 1PB1 A3 F KI J B0 A0 60	13 550 € 1PB1 A3 F KI J B0 2P 60	-	-	-	-	-	-
-----------------	----	---------	------	---	-------------------------------------	-------------------------------------	-------------------------------------	---	---	---	---	---	---

* Bonus/Malus : Montants communiqués à titre indicatif dans l'attente de l'adoption de la loi de finances 2020.

** Sous réserve d'homologation

Prix Conseillés TTC : Le tarif comprend les frais de transport, de préparation, le jeu de plaques d'immatriculation définitives (pose comprise) et 5 litres de carburant. La carte grise est à la charge de l'acheteur. Ce tarif conseillé est susceptible d'évoluer. Nous vous invitons à consulter votre point de vente pour qu'il vous communique les prix en vigueur et l'offre disponible au moment de l'achat. Ces prix publics conseillés s'entendent en Euros (EUR) avec TVA incluse au taux de 20%.

(1) les valeurs de consommation de carburant et d'émissions de CO₂ sont déterminées sur la base d'une nouvelle réglementation WLTP (Règlement UE 2017/948) et les valeurs obtenues ont été converties en NEDC pour permettre la comparabilité avec les autres véhicules. Veuillez à vous rapprocher de votre point de vente pour de plus amples informations. Les valeurs ne tiennent pas compte notamment des conditions d'usage, du style de conduite, des équipements ou des options et peuvent varier en fonction du type de pneumatiques. Pour de plus amples renseignements sur les consommations de carburant et les émissions de CO₂, veuillez consulter le guide pratique intitulé « Consommations conventionnelles de carburant et émissions de CO₂ des véhicules particuliers neufs » disponible gratuitement dans tous les points de vente ou auprès de l'ADEME - Agence de l'Environnement et de la Maîtrise de l'Énergie (Éditions, 2 square Lafayette, BP 406, F-49004 Angers Cedex 01) ou sur <http://www.carlabelling.ademe.fr/>

(2) Valeurs à partir de. Les valeurs de consommation de carburant et d'émissions de CO₂ indiquées sont conformes à l'homologation WLTP (Règlement UE 2017/948). Depuis 1er septembre 2018, les véhicules neufs sont réceptionnés sur la base de la procédure d'essai harmonisée au niveau mondial pour les véhicules légers (WLTP), qui est une nouvelle procédure d'essai plus réaliste permettant de mesurer la consommation de carburant et les émissions de CO₂. Cette procédure WLTP remplace complètement le nouveau cycle européen de conduite (NEDC), qui était la procédure d'essai utilisée précédemment. Les conditions d'essai étant plus réalistes, la consommation de carburant et les émissions de CO₂ mesurées selon la procédure WLTP sont, dans de nombreux cas, plus élevées que celles mesurées selon la procédure NEDC. Les valeurs de consommation de carburant et d'émissions de CO₂ peuvent varier en fonction des équipements spécifiques, des options et des types de pneumatiques. Veuillez à vous rapprocher de votre point de vente pour plus de renseignements. Plus d'informations sur www.peugeot.fr

EQUIPEMENTS

	LIKE	ACTIVE	STYLE	ALLURE	COLLECTION	GT Line	TOP! STYLE	TOP! COLLECTION	TOP! ROLAND GARROS
SÉCURITÉ									
Airbags frontaux (passager déconnectable), latéraux et rideaux	●	●	●	●	●	●	●	●	●
Antidémarrage électronique	●	●	●	●	●	●	●	●	●
Appuies-tête arrière virgule	●	●	●	●	●	●	●	●	●
Ceintures de sécurité avant avec prétensionneurs pyrotechniques et limiteurs d'effort	●	●	●	●	●	●	●	●	●
Ceintures de sécurité arrière 3 points à enrouleurs	●	●	●	●	●	●	●	●	●
Fixations ISOFIX sur banquette arrière	●	●	●	●	●	●	●	●	●
Contrôle électronique de stabilité (ESC) avec aide au démarrage en côte, antiblocage de roues (ABS), répartiteur électronique de freinage (REF), assistance au freinage d'urgence (AFU), contrôle de stabilité (VSC), antipatinage de roue (TRC)	●	●	●	●	●	●	●	●	●
Détection de sous-gonflage indirecte	●	●	●	●	●	●	●	●	●
Feux arrière à effet 3D à LED	●	●	●	●	●	●	●	●	●
Feux diurnes à LED	●	●	●	●	●	●	●	●	●
Kit de dépannage pneumatique (clé et cric non inclus)	●	●	●	●	●	●	●	●	●
Projecteurs antibrouillard	-	○	●	●	●	●	●	●	●
Roue de secours galette	○	○	○	○	○	○	-	-	-
Témoin de non bouclage/débouclage des ceintures de sécurité avant et de déb	●	●	●	●	●	●	●	●	●
Verrouillage centralisé par PLIP	●	●	●	●	●	●	●	●	●

ASSISTANCES À LA CONDUITE / AIDES À LA MANŒUVRE

Active City Brake (freinage automatique urbain sur risque de collision) + alerte de franchissement involontaire de ligne + reconnaissance des panneaux de signalisation	-	-	-	○	○	○	-	○	●
Caméra de recul (sur écran tactile 7")	-	-	-	●	●	●	-	●	●
Limiteur de vitesse	●	●	●	●	●	●	●	●	●

JANTES & ROUES

Enjoliveurs 14" XAUREL	●	●	-	-	-	-	-	-	-
Enjoliveurs 15" BRECOLA	-	-	●	-	-	-	●	-	-
Jantes alliage 15" THORREN sur Collection et TOP! Collection : cabochon central vert ou bleu (selon teintes de carrosserie) sur TOP! Roland Garros avec liseré orange sur fond noir	-	-	-	●	●	-	-	●	●
Jantes alliage 15" SPORT	-	-	-	-	-	●	-	-	-

● : Série ○ : Option - : Indisponible



Enjoliveur 14" 'XAUREL'



Enjoliveur 15" 'BRECOLA'



Jante alliage 15" 'THORREN'



Jante alliage 15" 'SPORT'



EQUIPEMENTS

	LIKE	ACTIVE	STYLE	ALLURE	COLLECTION	GT Line	TOP! STYLE	TOP! COLLECTION	TOP! ROLAND GARROS
ESTHÉTIQUE EXTÉRIEURE									
Coques de rétroviseurs extérieurs couleur carrosserie	-	●	-	●	-	-	-	-	-
Coques de rétroviseurs chromées	-	-	●	-	●	-	●	●	-
Coques de rétroviseurs Noir Caldera	-	-	-	-	-	●	-	-	-
Coques de rétroviseurs oranges	-	-	-	-	-	-	-	-	●
Crosses de feux diurnes chromées	-	-	●	●	●	●	●	●	●
Diffuseur arrière couleur carrosserie	●	●	●	●	●	-	●	●	-
Diffuseur arrière noir brillant avec canule de style chromée au centre	-	-	-	-	-	●	-	-	●
Lécheurs de vitres latérales chromés (sur Allure, liés à l'option vitrage arrière surteinté)	-	-	-	○	●	●	-	●	●
Poignées de portes noires	●	-	-	-	-	-	-	-	-
Poignées de portes couleur carrosserie	-	●	●	●	-	●	●	●	-
Poignées de portes chromées	-	-	-	-	-	-	-	-	●
Projecteurs avant avec guide de lumière	●	●	●	●	●	●	●	●	●
Seuils de portes avant aluminium sérigraphiés STYLE	-	-	●	-	-	-	●	-	-
Seuils de portes avant aluminium sérigraphiés PEUGEOT	-	-	-	-	●	●	-	●	●
Toit Black Diamond (lié au thème de personnalisation 'Display' disponible en option sur Active et Allure)	-	P	○	P	-	●	-	-	-
Toile de toit panoramique (80 x 76 cm) à commande électrique	-	-	-	-	-	-	●	●	●
Vitrage arrière surteinté avec lécheurs de vitres latérales chromés	-	-	-	○	●	●	-	●	●

ESTHÉTIQUE INTÉRIEURE

Décor intérieur Noir Mat	●	-	-	-	-	-	-	-	-
Décor intérieur Gris Délice / Noir Mat	-	●	-	-	-	-	-	-	-
Décor intérieur Gris Délice / Noir Brillant	-	-	●	●	-	-	●	-	-
Décor intérieur Antelope / Noir Brillant (de série si garnissage Square Jusa Corail)	-	-	-	○	●	-	-	●	-
Décor intérieur Green Fizz Brillant / Noir Brillant (selon teintes de carrosseries, se référer à la page 'garnissages')	-	-	-	-	●	-	-	●	-
Décor intérieur porcelaine / orange tangerine avec teinte Blanc Lipizan	-	-	-	-	-	-	-	-	●
Décor intérieur noir / orange tangerine avec teinte Noir Caldera	-	-	-	-	-	-	-	-	-
Décor intérieur Rouge / Noir Brillant	-	○	-	○	-	●	-	-	-
Surtapis 108	-	-	●	-	●	-	●	●	-
Surtapis noirs avec liseré rouge	-	-	-	-	-	●	-	-	-
Surtapis avec broderie Roland Garros	-	-	-	-	-	-	-	-	●
Volant et pommeau de levier de vitesses cuir	-	P	●	●	●	●	●	●	●

P : Présent dans un pack d'options

● : Série

○ : Option

- : Indisponible

EQUIPEMENTS

	LIKE	ACTIVE	STYLE	ALLURE	COLLECTION	GT Line	TOP! STYLE	TOP! COLLECTION	TOP! ROLAND GARROS
CONFORT									
ADML : Accès et démarrage mains libres	-	-	-	○/P	-	○/P	-	P	●
Air conditionné manuel	-	○	●	●	●	-	●	●	-
Air conditionné automatique	-	-	-	P	P	●	-	P	●
Allumage automatique des feux	-	-	-	P	P	●	-	P	●
Bacs de rangement dans les portes avant et arrière	●	●	●	●	●	●	●	●	●
Boîte à gants fermée côté passager	●	●	●	●	●	●	●	●	●
Cache-bagages automatique (se range contre le hayon à l'ouverture)	●	●	●	●	●	●	●	●	●
Compte-tours avec rétro-éclairage blanc des chiffres du combiné	-	○	○	●	●	●	○	●	●
Direction électrique à assistance variable	●	●	●	●	●	●	●	●	●
Dossier de banquette arrière rabattable monobloc	●	-	-	-	-	-	-	-	-
Dossier de banquette arrière rabattable et fractionnable 50/50	-	●	●	●	●	●	●	●	●
Essuie-vitre arrière	●	●	●	●	●	●	●	●	●
Lève-vitres avant électriques	●	●	●	●	●	●	●	●	●
Ordinateur de bord	●	●	●	●	●	●	●	●	●
Pare-soleil conducteur et passager avec miroir de courtoisie	●	●	●	●	●	●	●	●	●
Rétroviseurs extérieurs à réglage manuel	●	●	-	-	-	-	●	-	-
Rétroviseurs extérieurs électriques et chauffants	-	-	●	●	●	●	-	●	●
Siège conducteur réglable en hauteur	-	●	●	●	●	●	●	●	●
Sièges avant avec appui-tête intégré (à mémoire de position sur 3 portes)	●	●	●	●	●	●	●	●	●
Trappe à carburant déverrouillable au tableau de bord	●	●	●	●	●	●	●	●	●
Vitres arrières entrebaillables (sur 5 portes)	●	●	●	●	●	●	●	●	●
Volant réglable en hauteur	●	●	●	●	●	●	●	●	●

GARNISSAGES & SIÈGES

Sellerie tissu CURITIBA Mistral / Gris	●	-	-	-	-	-	-	-	-
Sellerie tissu SQUARE JUSA Blanc	-	●	●	●	-	-	●	-	-
Sellerie tissu SQUARE JUSA Vert (avec teintes Blanc Lipizan, Green Fizz, Gris Carlinite et Noir Caldera)	-	-	-	-	○	-	-	●	-
Sellerie tissu SQUARE JUSA Corail (sauf sur teintes Rouge Scarlet, Green Fizz et Bleu Calvi)	-	-	-	○	●	-	-	●	-
Sellerie tissu et TEP RAYURA Rouge	-	-	-	-	-	●	-	-	-
Sellerie tissu et TEP RAYURA Orange avec surpiques Orange	-	-	-	-	-	-	-	-	●

P : Présent dans un pack d'options

● : Série ○ : Option - : Indisponible

EQUIPEMENTS

MULTIMEDIA & NAVIGATION

	LIKE	ACTIVE	STYLE	ALLURE	COLLECTION	GT Line	TOP! STYLE	TOP! COLLECTION	TOP! ROLAND GARROS
Pré-équipement radio (câblage et antenne)	●	-	-	-	-	-	-	-	-
Radio MP3 avec commandes au volant, écran 3,5", Bluetooth®, port USB et prise jack, 2 HP et 2 tweeters (2x20W)	-	●	●	-	-	-	●	-	-
Radio MP3 avec commandes au volant, écran tactile 7", Bluetooth®, port USB et prise jack, 2 HP et 2 tweeters (2x20W), fonction Mirror Screen (Apple CarPlay™, MirrorLink®, Android Auto), reconnaissance vocale	-	-	○	●	●	●	○	●	●
Prises 12V à l'avant	●	●	●	●	●	●	●	●	●
Navigation intégrée à l'écran tactile 7" (incompatible avec les thèmes de personnalisation sur Allure et les protocoles Apple CarPlay™ et Android Auto si fonction Mirror Screen)	-	-	-	○	○	○	-	○	●

● : Série ○ : Option - : Indisponible

Pour connaître les Smartphones compatibles Apple CarPlay™, MirrorLink® ou Android Auto, consultez votre point de vente.

Fonction Mirror Screen compatible uniquement avec le protocole Mirror Link si prise d'option Navigation

TEINTES & GARNISSAGES 108 et 108 TOP! Découvrable

FINITION	LIKE	ACTIVE	STYLE TOP! STYLE	ALLURE		COLLECTION TOP! COLLECTION		GT Line	TOP! ROLAND GARROS			
	Tissu CURITIBA Mistral/Gris	Tissu SQUARE JUSA Blanc	Tissu SQUARE JUSA Blanc	Tissu SQUARE JUSA Blanc	Tissu SQUARE JUSA Corail	Tissu SQUARE JUSA Vert	Tissu SQUARE JUSA Corail	Tissu & TEP RAYURA Rouge	Tissu & TEP RAYURA Orange surpiqûres oranges		Cuir CLAUDIA Noir	
Garnissage	IIFO	ABFW	ABFW	ABFW	ABFB	ABFQ	ABFB	AAAA	78FH		INFX	
Bandeau de planche de bord	Noir	Gris Délice	Gris Délice	Gris Délice	Noir Brillant	Noir Brillant	Noir Brillant	Noir Brillant	Porcelaine	Noir Brillant	Porcelaine	Noir
Façade centrale	Noir	Gris Délice	Noir Brillant	Noir Brillant	Noir Brillant	Noir Brillant	Noir Brillant	Noir Brillant	Porcelaine	Noir Brillant	Porcelaine	Noir
Enjoliveurs d'aérateurs	Noir	Noir	Noir Brillant	Noir Brillant	Antelope	Green Fizz Brillant	Antelope	Rouge	Orange Tangerine	Orange Tangerine	Orange Tangerine	Orange Tangerine

TEINTES OPAQUES

Rouge Scarlett	POY2	●	●	●	●	-	-	●	-	-	-	-
Blanc Lipizan	POP8	○	○	○	○	○	○	○	●	-	○	-

TEINTES MÉTALLISÉES

Gris Gallium	M09B	○	○	○	○	○	-	○	-	-	-	-
Gris Carlinite	M09A	○	○	○	○	○	-	○	-	-	-	-
Noir Caldera	M0XZ	○	○	○	○	○	○	○	-	○	-	○
Bleu Calvi	M0TB	○	○	○	○	-	-	○	-	-	-	-
Antelope	M0TY	○	○	○	○	○	-	-	-	-	-	-
Green Fizz	M0NW	○	○	○	○	-	●	-	-	-	-	-

AMBIANCES (DÉCORS INTÉRIEURS)

Noir	ENFG	●	-	-	-	-	-	-	-	-	-	-
Gris Délice	ENHU	-	●	-	-	-	-	-	-	-	-	-
Gris Délice / Noir Brillant	ENHV	-	-	●	●	-	-	-	-	-	-	-
Green Fizz / Noir Brillant	ENHW	-	-	-	-	-	●	-	-	-	-	-
Antelope / Noir Brillant	ENUI	-	-	-	-	○	-	●	-	-	-	-
Rouge / Noir Brillant	ENHN	-	○	-	○	-	-	●	-	-	-	-
Porcelaine/ Noir Brillant	ENGD	-	○	-	○	-	-	-	-	-	-	-
Porcelaine / Orange Tangerine	ENHG	-	-	-	-	-	-	-	●	-	●	-
Noir Brillant / Orange Tangerine	ENHP	-	-	-	-	-	-	-	-	●	-	●

● : Série ○ : Option - : Indisponible

THEMES DE PERSONNALISATION 108 et 108 TOP! *Découvrable*

FINITION	ACTIVE			ALLURE			COLLECTION TOP! COLLECTION		
	Thèmes	Display	Playlist Blanc	Playlist Rouge	Display	Playlist Blanc	Playlist Rouge	Speed Blanc	Speed Blanc
	J5E5	D352	D351	J5E5	D352	D351	D3AU	D3AU	D3AU
Surcoques de PLIP	-	●	●	-	●	●	-	-	-
Surtapis	●	●	●	●	●	●	●	●	●
Coques/surcoques de rétroviseurs extérieurs	Noir	Blanc	Rouge	Noir	Blanc	Rouge	Chrome Brillant	Chrome Brillant	Chrome Brillant
Stickers latéraux	● Katana rose	●	●	● Katana rose	●	●	● Blanc	● Blanc	● Alu Brossé
Stickers arrière	-	●	●	-	●	●	● Blanc	● Blanc	● Alu Brossé
Stickers montants de portes (pied milieu)	● Rose	-	-	● Rose	-	-	-	-	-
Cabochons de roues aluminium* (fond noir brillant et pourtour coloré)	● Pourtour rose	-	-	● Pourtour rose	-	-	● Pourtour vert	● Pourtour rouge	● Pourtour rouge
Toit	Black Diamond	-	-	Black Diamond	-	-	Toile de toit panoramique sur TOP! ⁽¹⁾	Toile de toit panoramique sur TOP! ⁽¹⁾	Toile de toit panoramique sur TOP! ⁽¹⁾



Display



Playlist Blanc



Playlist Rouge



Speed Blanc



Speed Alu Brossé



TEINTES OPAQUES

Rouge Scarlett	POY2	-	○	-	-	○	-	-	-
Blanc Lipizan	POP8	○	-	○	○	-	○	-	●

TEINTES MÉTALLISÉES

Gris Gallium	M09B	○	-	○	○	-	○	-	●
Gris Carlinite	M09A	○	-	○	○	-	○	-	●
Noir Caldera	M0XZ	-	-	○	-	-	○	-	-
Bleu Calvi	M0TB	○	○	-	○	○	-	-	-
Antelope	M0TY	-	-	-	-	-	-	●	-
Green Fizz	M0NW	○	-	-	○	-	-	●	-

● : Série ○ : Option - : Indisponible

⁽¹⁾ Toile de toit Green Fizz avec la teinte Noir Caldera

Toile de toit noire avec les teintes Green Fizz et Antelope

Toile de toit Bordeaux avec les teintes Blanc Lipizan, Gris Gallium et Gris Carlinite

TEINTES & GARNISSAGES 108

TEINTES

TEINTES OPAQUES



Blanc Lipizan



Rouge Scarlett

TEINTES MÉTALLISÉES



Gris Gallium



Gris Carlinite



Noir Caldera



Green Fizz



Bleu Calvi



Antelope

TOIT BLACK DIAMOND



GARNISSAGES ET DECORS INTERIEURS

LIKE



ACTIVE



STYLE



ALLURE



COLLECTION



GT Line



Décor Antelope / Noir Brillant



Décor Porcelaine / Noir Brillant



TEINTES & GARNISSAGES 108 TOP! Découvrable

TEINTES

TEINTES OPAQUES



Blanc Lipizan



Rouge Scarlett

TEINTES MÉTALLISÉES



Gris Gallium



Gris Carlinite



Noir Caldera



Green Fizz



Antelope

GARNISSAGES ET DECORS INTERIEURS

TOP! STYLE



TOP! COLLECTION



ROLAND GARROS



Blanc Lipizan



Noir Caldera



Décor Noir Brillant / Orange Tangerine



Décor Porcelaine / Orange Tangerine



Cuir CLAUDIA

OPTIONS (Prix Conseillés TTC)

SÉCURITÉ

		LIKE	ACTIVE	STYLE	ALLURE	COLLECTION	GT Line	TOP! STYLE	TOP! COLLECTION	TOP! ROLAND GARROS
Active City Brake (Freinage automatique urbain sur risque de collision) + Alerte de franchissement involontaire de Ligne + Reconnaissance des panneaux de signalisation	600 €	-	-	-	○ D404	○ D404	○ D404	-	○ D404	●
Projecteurs antibrouillard	160 €	-	○ PR01	●	●	●	●	●	●	●
Roue de secours galette	120 €	○ RS02	○ RS02	○ RS02	○ RS02	○ RS02	○ RS02	-	-	-

CONFORT

Accès et démarrage mains libres	360 €	-	-	-	○ WX33	-	-	-	-	-
Air conditionné manuel	910 €	-	○ WX32	●	●	●	-	●	●	-
Compte-tours avec rétro-éclairage blanc des chiffres du combiné	50 €	-	○ CS02	○ CS02	●	●	●	○ CS02	●	●
Pack Auto Air conditionné automatique Allumage automatique des feux	340 €	-	-	-	○ WX34	○ WX34	●	-	○ WX34	-
Pack City Air conditionné automatique Allumage automatique des feux Accès et démarrage mains libres	650 €	-	-	-	○ WX35	-	○ WX35	-	○ WX35	●

STYLE

Peinture opaque Blanc Lipizan	150 €	○ POP8	○ POP8	○ POP8	○ POP8	○ POP8	○ POP8	○ POP8	○ POP8	●
Peinture métallisée	520 €	○ OMM0	○ OMM0	○ OMM0	○ OMM0	○ OMM0	○ OMM0	○ OMM0	○ OMM0	○ OMM0
Vitrage arrière surteinté (entraîne lécheurs chromés)	110 €	-	-	-	○ VD10	●	●	-	●	●
Toit Black Diamond Indisponible avec la teinte Noir Caldera	250 €	-	-	○ JD19	-	-	●	-	-	-
Toile de toit panoramique Green Fizz à commande électrique Sur TOP! Style, disponible avec teintes Blanc Lipizan, Gris Gallium, Gris Carlinite et Noir Caldera	160 €	-	-	-	-	-	-	○ UP05	● ⁽¹⁾	-
Toile de toit panoramique Bordeaux à commande électrique Sur TOP! Style, disponible avec teintes Blanc Lipizan, Gris Gallium, Gris Carlinite et Noir Caldera	160 €	-	-	-	-	-	-	○ UP03	● ⁽²⁾	-
Toile de toit panoramique Jeans à commande électrique Sur TOP! Style : disponible sur les teintes Blanc Lipizan, Gris Gallium et Gris Carlinite	160 €	-	-	-	-	-	-	○ UP12	-	-

(1) De série avec la teinte Noir Caldera

(2) De série avec les teintes Blanc Lipizan, Gris Gallium et Gris Carlinite

● : Série ○ : Option - : Indisponible

OPTIONS (Prix Conseillés TTC)

THÈMES DE PERSONNALISATION

		LIKE	ACTIVE	STYLE	ALLURE	COLLECTION	GT Line	TOP! STYLE	TOP! COLLECTION	TOP! ROLAND GARROS
Décor intérieur Porcelaine / Noir Brillant	110 €	-	-	-	○ ENGD	-	-	-	●	●
Entraîne le volant cuir et pommeau de levier de vitesses sur Active	200 €	-	○ ENGD	-	-	-	-	-	●	●
Décor intérieur Rouge / Noir Brillant	110 €	-	-	-	○ ENHN	-	-	-	●	●
Indisponible les teintes Green Fizz, Bleu Calvi, Antelope Entraîne le volant et le pommeau de levier de vitesses cuir sur Active	200 €	-	○ ENHN	-	-	-	-	-	●	●
Décor intérieur Antelope / Noir Brillant	110 €	-	-	-	○ ENUI	●	-	-	●	●
Entraîne le garnissage Square Jusa Corail										
Thème de personnalisation Playlist rouge	300 €	-	○ D351	-	○ D351	-	-	-	●	●
Non disponibles sur teinte Antelope et garnissage Square Jusa Corail Disponible avec les teintes Gris Gallium, Gris Carlinite, Blanc Lipizan, Noir Caldera										
Thème de personnalisation Playlist blanc	300 €	-	○ D352	-	○ D352	-	-	-	●	●
Non disponibles sur teinte Antelope et garnissage Square Jusa Corail Disponible avec les teintes Rouge Scarlett, Bleu Calvi										
Thème de personnalisation Display	300 €	-	○ J5ES	-	○ J5ES	-	-	-	●	●
Non disponibles sur teinte Antelope et garnissage Square Jusa Corail Disponible avec les teintes Blanc Lipizan, Gris Galium, Gris Carlinite, Bleu Calvi et Green Fizz										

SIÈGES

Pack Cuir	1 200 €	-	-	-	-	-	-	-	-	○ INFX
Sièges habillés de cuir, chauffants à l'avant										

NAVIGATION

Radio MP3 et port USB	310 €	○ WLUZ	-	-	-	-	-	-	-	-
Ecran tactile capacitif 7" avec fonction Mirror Screen⁽¹⁾ + Reconnaissance vocale	400 €	-	-	○ WL5D	●	●	●	○ WL5D	●	●
Radio MP3 avec commandes au volant, Bluetooth, port USB & prise Jack, 2 HP et 2 tweeters (2x20W) Compatible Apple CarPlay™, MirrorLink®, Android Auto										
Navigation intégrée à l'écran tactile	500 €	-	-	-	○ D308	○ D3AV	○ D389	-	○ D3AV	●
Incompatible avec les thèmes de personnalisation sur Allure et les protocoles Apple CarPlay™ et Android Auto si fonction Mirror Screen										

(1) La fonction Mirror Screen est compatible uniquement avec le protocole Mirror Link® si prise de l'option Navigation

● : Série ○ : Option - : Indisponible

FINANCEMENTS 108

Pack Perspective^S

TOUT EST DANS LA BOÎTE : le financement de votre Peugeot neuve, l'entretien, l'assistance et la garantie pendant toute la durée de votre financement. En fin de contrat, pas de soucis de revente, votre Point de Vente Peugeot reprend votre véhicule.

Faites vous plaisir en changeant de Peugeot neuve plus souvent !

	LIKE		ACTIVE		STYLE		ALLURE		COLLECTION		GT Line	
MOTORISATIONS	1 ^{er} loyer*	Loyers suivants*	1 ^{er} loyer*	Loyers suivants*	1 ^{er} loyer*	Loyers suivants*	1 ^{er} loyer*	Loyers suivants*	1 ^{er} loyer*	Loyers suivants*	1 ^{er} loyer*	Loyers suivants*
5 portes												
VTi 72 S&S BVM5	1 515 €	165 €	1 666 €	180 €	1 793 €	192 €	1 955 €	208 €	1 983 €	211 €	2 117 €	223 €
3 portes												
VTi 72 S&S BVM5	1 443 €	159 €	1 596 €	173 €	1 722 €	185 €						

ÉQUIPEMENTS

6 airbags Aide au démarrage en côte Détection de sous-gonflage indirecte Enjoliveurs 14" 'XAUREL' Feux diurnes à LED Pré-équipement radio	Coques de rétroviseurs couleur carrosserie Lève-vitres avant électriques Radio avec écran 3,5" et Bluetooth Siège conducteur réglable en hauteur	Air conditionné manuel Coques de rétroviseurs chrome brillant Projecteurs antibrouillard Rétroviseurs extérieurs électriques & chauffants Surtapis Vitrage arrière surteinté Volant et pommeau de levier de vitesses cuir	Caméra de recul Ecran tactile 7" avec fonction Mirror Screen Jantes alliage 15" 'THORREN' Poignées de portes chromées Rétroviseurs extérieurs électriques et chauffants	Décor intérieur spécifique Lécheurs de vitres chromés Pack ambiance Green Fizz ou Bleu Calvi Personnalisation spécifique Speed blanc ou Speed Alu Brossé Seuils de portes spécifiques Vitrage arrière surteinté	Air conditionné automatique Allumage automatique des feux Décor intérieur Noir-Rouge Jantes alliage 15" 'SPORT' Monogrammes latéraux et hayon 'Style' Typage Sport Surtapis noirs avec liseré rouge Toit "Black Diamond"
--	---	---	---	---	---

OPTION

Peinture métallisée : + 7,5 € *

location longue durée (LLD) sur 49 mois et pour 40 000 km.

* Exemples au 01/07/2019 pour la LLD d'une Peugeot 108 hors options, incluant 4 ans de garantie, d'entretien et d'assistance. Montants exprimés TTC et hors prestations facultatives. Offre réservée aux particuliers pour toute LLD d'une Peugeot 108 neuve dans le réseau Peugeot participant, sous réserve d'acceptation du dossier par CREDIPAR, SA au capital de 138.517.008 €, RCS Nanterre n° 317 425 981, 9 rue Henri Barbusse 92 230 GENNEVILLIERS. Le CPS PACK DUO peut être souscrit indépendamment de toute LLD aux conditions disponibles dans le réseau Peugeot participant. N° ORIAS 07 004 921 (www.orias.fr).

FINANCEMENTS 108 TOP! *Découvrable*

Pack Perspective^S

TOUT EST DANS LA BOÎTE : le **financement** de votre Peugeot neuve, **l'entretien, l'assistance et la garantie** pendant toute la durée de votre financement. En fin de contrat, pas de soucis de revente, votre Point de Vente Peugeot reprend votre véhicule.

Faites vous plaisir en changeant de Peugeot neuve plus souvent !

	TOP! STYLE		TOP! COLLECTION		TOP! ROLAND GARROS	
MOTORISATIONS	1 ^{er} loyer*	Loyers suivants*	1 ^{er} loyer*	Loyers suivants*	1 ^{er} loyer*	Loyers suivants*
VTi 72 S&S BVM5	1 962 €	209 €	2 138 €	225 €	2 343 €	245 €

ÉQUIPEMENTS

Air conditionné manuel
Aide au démarrage en côte
Feux diurnes à LED
Radio avec écran 3,5" et Bluetooth
Toit de toile panoramique à commande électrique noir
Volant et pommeau de levier de vitesses cuir

Caméra de recul
Décor intérieur spécifique
Ecran tactile 7" avec fonction Mirror Screen
Lécheurs de vitres chromés
Personnalisation spécifique Speed blanc ou Speed Alu Brossé
Vitrage et lunette arrière surteintés

Accès et Démarrage Mains Libres
Active City Brake
Air conditionné automatique
Alerte de franchissement de ligne
Navigation intégrée à l'écran tactile 7"
Teinte de série : Blanc Lipizan
Typage Roland Garros

OPTION

Peinture métallisée : + 7,5 € *

location longue durée (LLD) sur 49 mois et pour 40 000 km.

* Exemples au 01/07/2019 pour la LLD d'une Peugeot 108 hors options, incluant 4 ans de garantie, d'entretien et d'assistance. Montants exprimés TTC et hors prestations facultatives. Offre réservée aux particuliers pour toute LLD d'une Peugeot 108 neuve dans le réseau Peugeot participant, sous réserve d'acceptation du dossier par CREDIPAR, SA au capital de 138.517.008 €, RCS Nanterre n° 317 425 981, 9 rue Henri Barbusse 92 230 GENNEVILLIERS. Le CPS PACK DUO peut être souscrit indépendamment de toute LLD aux conditions disponibles dans le réseau Peugeot participant. N° ORIAS 07 004 921 (www.orias.fr).

CHOISISSEZ VOTRE CONTRAT

CONTRATS DE SERVICES PEUGEOT SERENITE

JUSQU'A 7 ANS DE TRANQUILLITÉ FINANCIÈRE ET TECHNIQUE

Peugeot Sérénité, une gamme de Contrats de Service pensée pour votre tranquillité...

1/ PACK EXTENSION



L'assistance en cas de panne et d'accident 24h/24 – 7j/7, avec dépannage ou remorquage de votre véhicule si celui-ci ne peut être réparé sur place, ou en cas de perte ou d'enfermement des clés, de panne ou erreur de carburant ou crevaison.



La prise en charge, pièces et main-d'œuvre, des défaillances mécaniques, électriques ou électroniques au-delà de la période de garantie contractuelle.



Le rapatriement ou la poursuite du voyage par train 1^{re} classe ou avion classe-éco (si le voyage en train excède 8 heures).

2/ PACK ENTRETIEN



L'entretien : prise en charge des opérations liées au plan d'entretien de votre véhicule, préconisées par Automobiles PEUGEOT comme indiqué dans le carnet d'entretien.

3/ PACK DUO

L'addition des prestations et options des Packs Extension et Entretien

4/ PACK PRIVILEGE

Comprend les prestations du Pack Duo auxquelles s'ajoutent :



Le remplacement des pièces d'usure, main-d'œuvre comprise (hors pneumatiques en option), avec des pièces 100% approuvées par PEUGEOT.



Le prêt de véhicule pendant une opération d'entretien (sous réserve d'appel 48 heures avant le rendez-vous).



La possibilité de d'enrichir le contrat avec des options telles que la prise en charge du remplacement des pneumatiques, l'entretien spécifique aux véhicules à forte utilisation (conditions sévères d'utilisation mentionnées dans le carnet d'entretien).



Le pré-contrôle et 1er contrôle technique obligatoire (contrats de 48 mois et plus).

LES + SERVICES PEUGEOT

- > La sécurité d'un budget automobile maîtrisé.
- > La souscription possible de votre contrat durant les 2 premières années de votre PEUGEOT.
- > La souplesse : si vous changez vos habitudes de roulage, vous pouvez modifier le kilométrage ou la durée de votre contrat via la souscription d'un avenant.

PSA ASSURANCE¹

REPOSEZ-VOUS SUR L'EXPERTISE PEUGEOT

Bénéficiez d'un contrat sur-mesure, que vous soyez client particulier ou professionnel.

Avec le réseau PEUGEOT vos disposez d'un interlocuteur unique, proche de chez vous et toujours disponible pour votre véhicule.

PSA Assurance s'engage à faire réaliser la remise en état de votre véhicule dans votre point de vente PEUGEOT habituel

ou chez tout autre réparateur agréé du réseau PEUGEOT. Vous avez ainsi l'assurance de réparations réalisées avec des pièces d'origine et dans le respect de la garantie constructeur.

Un niveau de protection élevé, c'est le minimum que peut vous offrir une assurance automobile. Complément de la gamme de services exclusifs du réseau PEUGEOT, PSA Assurance vous offre un niveau d'écoute, une disponibilité et une qualité de service dignes de votre confiance.

Protéger votre budget fait naturellement partie de nos prestations :

- > En cas de sinistre, vous n'avez aucune somme à avancer (hors franchise², le cas échéant).
- > Vous bénéficiez d'une mensualisation gratuite de votre prime.

VOTRE DEVIS
PERSONNALISÉ
GRATUIT AU



0 970 269 269³

(1) La présentation des produits PSA Assurance, le recueil de la souscription et la gestion des garanties sont effectués par AssurOne Group, courtier en assurances, SAS au capital de 5 191 761 € - RCS Nanterre 478 193 386 - Siège social 2/8 rue Sarah Bernhardt 92600 Asnières sur Seine - Intermédiaire d'assurance N° ORIAS 07003778 (www.orias.fr). Les garanties sont souscrites auprès d'AXA France IARD, SA au capital de 214 799 030 € - RCS Nanterre 722 057 460 et AXA Assurances IARD Mutuelle, société d'assurance mutuelle - SIREN 775 699 309, entreprises régies par le Code des Assurances et ayant leur siège social 313 Terrasses de l'Arche 92000 Nanterre, agissant en coassurance et solidaires entre elles. PSA Assurance est une marque déposée par PSA AUTOMOBILES, SA au capital de 300 176 800 € - RCS Versailles 542 065 479 - Siège social 2 Boulevard de l'Europe 78300 Poissy et exploitée par CREDIPAR, SA au capital de 138 517 008 € - RCS Nanterre 317 452 981 - Siège social 9 rue Henri Barbusse 92230 Gennevilliers - Intermédiaire d'assurance N° ORIAS 07004921 (www.orias.fr).

AssurOne Group, AXA, et CREDIPAR sont soumis au contrôle de l'ACPR (Autorité de contrôle Prudential et de Résolution) - 4 Place de Budapest CS 92459 75436 Paris Cedex 09.

(2) Selon les conditions générales de ventes.

(3) Appel non surtaxé depuis un poste fixe et un mobile

PEUGEOT SE MET À VOTRE SERVICE

POUR ROULER EN TOUTE SÉRÉNITÉ



Peugeot Assistance

Assistance gratuite pendant 8 ans en cas de panne, accident, perte de clé... Prise en charge immédiate 24h/24 et 7j/7.

Actualisation gratuite de la navigation

Peugeot vous offre 4 mises à jour en ligne de votre cartographie par an, lien et modalités disponibles sur le site www.peugeot.fr ⁽¹⁾

Bilan saisonnier gratuit

En été et en hiver, Peugeot vous offre un bilan gratuit de votre véhicule.

Teleservices

Peugeot vous offre un service de détection automatique, d'alertes et d'échéances d'entretien. Ce service est gratuit et sans abonnement.

Pré-contrôle technique gratuit

Peugeot vous offre le pré contrôle technique et vous rembourse la contrevisite éventuelle si votre véhicule ne passe pas au contrôle technique suite à la réalisation des opérations préconisées.

Teleservices

En complément de votre équipement SOS & Assistance, Peugeot vous fait bénéficier d'un service connecté gratuit et sans abonnement de détection automatique d'alertes et d'échéances d'entretien avec appel du centre d'appel Peugeot pour proposition de rendez-vous.

POUR VOUS SIMPLIFIER LA VIE



Prise de rendez-vous et devis en ligne

Sur www.rendezvousenligne.peugeot.fr ou votre application MyPeugeot.

Peugeot Rapide

5 prestations essentielles, réalisées avec ou sans RDV.

Paiement en 4 fois sans frais

Jusqu'à 1 200€ pour toute intervention à l'atelier.

Peugeot Webstore

Un véhicule neuf en stock au meilleur prix dans le point de vente de votre choix sur www.peugeotwebstore.com

Reprise Cash

Peugeot reprend votre véhicule. Recevez une estimation de sa valeur en quelques clics.

Peugeot Rent

Restez 100% mobile en toutes circonstances! Réservez votre location de voiture ou d'utilitaire sur www.peugeotrent.fr

POUR RESTER CONNECTÉ AVEC LA MARQUE

MYPEUGEOT

Retrouvez votre espace personnel **MYPEUGEOT** sur votre smartphone, pour consulter vos contrats, suivre votre plan d'entretien et bénéficier de nombreux avantages.

DISPONIBLE SUR



Téléchargez **MYPEUGEOT**
en flashant ce QR code



(1) Offre disponible uniquement en ligne, pour tous les véhicules équipés de série ou en option de la navigation 3D connectée

CARACTERISTIQUES TECHNIQUES

	ESSENCE
	VTi 72 S&S BVM5
MOTEURS	
Puissance administrative (CV)	3
Cylindrée (cm ³)	998
Nombre de cylindres / Disposition	3 en ligne
Nombre de soupapes par cylindre	4
Puissance maximum (kW CEE/ch CEE à tr/min)	53/72 à 6000
Couple maximum (Nm CEE à tr/min)	85 à 4400
Norme de dépollution	EURO 6
Type d'injection	Multipoints
Intervalle de maintenance (en conditions normales d'utilisation)	15 000 km ou 1 an
TRANSMISSIONS	
Type	Manuelle
Nombre de rapports	5
MASSES & CHARGES	
Masse à vide (kg)	840
Masse totale autorisée en charge (kg)	1 240
Masse totale roulante autorisée (kg)	/
PERFORMANCES*	
Vitesse maximale (km/h)	160
0-100 km/h (s)	12,6

* Performances conducteur seul et données indicatives sous réserve d'homologation

CARACTERISTIQUES TECHNIQUES

ESSENCE

VTi 72 S&S BVM5

CONSOUMATIONS & EMISSIONS ⁽¹⁾⁽²⁾

Consommation en cycle urbain NEDC (l/100km)	4,3
Consommation en cycle extra-urbain NEDC (l/100km)	3,4
Consommation en cycle mixte NEDC (l/100km)	3,7
Emissions de CO ₂ NEDC (mixte) (g/km)	85
Consommation en cycle WLTP low / en ville à basse vitesse (l/100km)	5,3
Consommation en cycle WLTP mid / en ville à vitesse moyenne (l/100km)	4,4
Consommation en cycle WLTP high / sur route (l/100km)	4,1
Consommation en cycle WLTP extra-high / sur autoroute (l/100km)	5,5
Consommation en cycle WLTP mixte (l/100km)	4,8
Emissions de CO ₂ mixte minimum WLTP (g/km)	109
Emissions de CO ₂ mixte maximum WLTP (g/km)	112

ROUES

Type de pneumatiques	165/65R14 83 T - 165/60R15 81H (Marque: Continental)
Roue de secours	Kit de dépannage pneumatique

FREINS & SUSPENSIONS

Type de freins avant / arrière	Disques ventilés 247x20 flottants / Tambours 200 mm
Type de suspension avant	Type Pseudo-Mac Pherson
Type de suspension arrière	Traverse déformable

(1) Les valeurs de consommation de carburant et d'émissions de CO₂ sont déterminées sur la base d'une nouvelle réglementation WLTP (Règlement UE 2017/948) et les valeurs obtenues ont été converties en NEDC pour permettre la comparabilité avec les autres véhicules. Veuillez à vous rapprocher de votre point de vente pour de plus amples informations. Les valeurs ne tiennent pas compte notamment des conditions d'usage, du style de conduite, des équipements ou des options et peuvent varier en fonction du type de pneumatiques. Pour de plus amples renseignements sur les consommations de carburant et les émissions de CO₂, veuillez consulter le guide pratique intitulé « Consommations conventionnelles de carburant et émissions de CO₂ des véhicules particuliers neufs » disponible gratuitement dans tous les points de vente ou auprès de l'ADEME - Agence de l'Environnement et de la Maîtrise de l'Énergie (Éditions, 2 square Lafayette, BP 406, F-49004 Angers Cedex 01) ou sur <http://www.carlabelling.ademe.fr/>

(2) Valeurs à partir de. Les valeurs de consommation de carburant et d'émissions de CO₂ indiquées sont conformes à l'homologation WLTP (Règlement UE 2017/948). Depuis 1er septembre 2018, les véhicules neufs sont réceptionnés sur la base de la procédure d'essai harmonisée au niveau mondial pour les véhicules légers (WLTP), qui est une nouvelle procédure d'essai plus réaliste permettant de mesurer la consommation de carburant et les émissions de CO₂. Cette procédure WLTP remplace complètement le nouveau cycle européen de conduite (NEDC), qui était la procédure d'essai utilisée précédemment. Les conditions d'essai étant plus réalistes, la consommation de carburant et les émissions de CO₂ mesurées selon la procédure WLTP sont, dans de nombreux cas, plus élevées que celles mesurées selon la procédure NEDC. Les valeurs de consommation de carburant et d'émissions de CO₂ peuvent varier en fonction des équipements spécifiques, des options et des types de pneumatiques. Veuillez à vous rapprocher de votre point de vente pour plus de renseignements. Plus d'informations sur www.peugeot.fr

DIMENSIONS

Longueur (mm)	3 475
Largeur avec rétroviseurs déployés / rabattus (mm)	1 884 / 1 615
Hauteur hors antenne (mm)	1 460
Empattement (mm)	2 340
Porte-à-faux avant / arrière (mm)	675 / 460
Rayon de braquage entre trottoirs (m)	4,8
Hauteur seuil (mm)	770

DIMENSIONS INTERIEURES

Nombre de places	4
Largeur aux coudes avant / arrière (mm)	1 366 / 1 337
Largeur aux épaules avant / arrière (mm)	1 336 / 1 332
Hauteur sous pavillon depuis l'assise avant / arrière (mm)	975 / 831
Distance maximale dossier avant-pédales (mm)	1 051

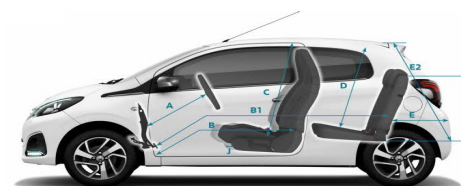
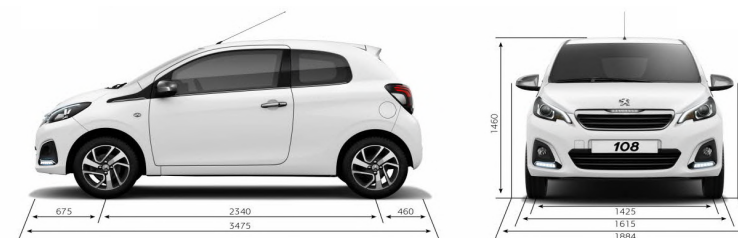
COFFRE, RANGEMENTS & RESERVOIR

Longueur maximale du coffre (mm)	500
Largeur maximale du coffre (mm)	1 000
Hauteur maximale du coffre (mm)	562
Volume minimal du coffre (dm ³ VDA 210 / litres) ⁽¹⁾	196 (180 avec roue de secours)
Volume maximale du coffre (dm ³ VDA 214 / litres) ⁽¹⁾⁽²⁾	780
Capacité du réservoir de carburant (litres)	35

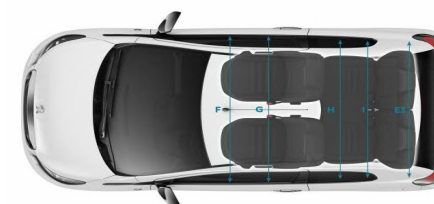
(1) Mesuré suivant méthode VDA à l'aide de parallélépipèdes de 200x100x50 mm

Le volume du coffre est légèrement inférieur si prise d'une option roue de secours

(2) Volume de coffre sous pavillon, banquette arrière rabattue



(mm)	
A	566
B	1051
B1	1845
C	975
D	831
E	500
E1	562
E2	672
E3	1000
F	1366
G	1366
H	1337
I	1332
J	261





Découvrez la 108 et l'ensemble de la gamme Peugeot sur www.peugeot.fr

**Réservez votre essai en ligne ou demandez une offre commerciale
auprès du point de vente de votre choix**

Les informations contenues dans ce document commercial correspondent aux caractéristiques techniques du véhicule présenté au moment de la diffusion.

Elles ne peuvent être considérées comme contractuelles, Automobiles PEUGEOT se réservant le droit de modifier les caractéristiques de ses modèles, en fonction notamment de l'évolution technique, sans être tenu de mettre à jour ce document.

Pour plus d'informations, veuillez contacter votre concessionnaire Peugeot.

Automobiles PEUGEOT - Société Anonyme au capital de 172 711 770 € RCS Nanterre 23552144503 – SIRET 55214450301248 APE 7010Z

7 rue Henri Sainte-Claire Deville 92500 Rueil-Malmaison Tél : 01 55 94 81 00

