



NOUVEAU SUV PEUGEOT 2008 BUSINESS

Tarifs, Équipements et Caractéristiques Techniques

TARIF VPRO 20A V1.0, applicable au 3 février 2020



PRINCIPAUX ÉQUIPEMENTS DE SÉRIE PAR FINITION

ACTIVE

ALLURE = ACTIVE +

SÉCURITÉ

- 6 Airbags (frontaux / latéraux / rideaux)
- ESP + Détection de sous-gonflage indirecte
- Allumage automatique des feux de croisement
- Essuie-vitre avant à déclenchement automatique
- Feux diurnes à LED sous projecteurs
- Fixations ISOFIX arrière latérales et Top Tether
- Kit de dépannage pneumatiques
- Projecteurs LED Technology
- Projecteurs antibrouillard à LED

En plus sur e-2008 :

- Frein de stationnement électrique

- Frein de stationnement électrique

ASSISTANCES À LA CONDUITE & AIDES À LA MANŒUVRE

- Pack Safety *
- Régulateur / Limiteur de vitesse
- Aide graphique et sonore au stationnement arrière

En plus sur e-2008 :

- Pack Safety Plus *

- Caméra de recul (Visio Park 1)
- Aide graphique et sonore au stationnement avant

En plus sur e-2008 :

- Pack Safety Plus *

JANTES, ESTHÉTIQUE EXTÉRIEURE & INTÉRIEURE

- Jantes tôle 16" avec enjoliveurs NOLITA
- Jantes alliage 16" ELBORN (avec motorisation PureTech 130)
- Additif TARIF VPRO 19D V1.0, applicable au 30 octobre 2019
- Coques de rétroviseurs extérieurs couleur caisse
- Commandes d'ouverture extérieure de portes couleur caisse
- Passages de roue Noir Mat
- Planche de bord slush avec décor aspect carbone et baguette noire brillant avec jonc chromé
- Volant compact croute de cuir avec Lion chromé avec commandes multimédia

- Jantes alliage 17" diamantées SALAMANCA

- Barres de toit longitudinales Noir Brillant
- Calandre avec marquage horizontal Chrome Brillant
- Protections latérales de portes avec inserts Métallure

- Vitres latérales et lunette arrière chauffante surteintées

CONFORT

- Air conditionné manuel
- 2 télécommandes 3 boutons
- Lève-vitres avant et arrière électriques, séquentiels et antipincement
- Peugeot i-Cockpit® avec combiné à matrice TFT couleur 3,5"
- Rétroviseur intérieur photosensible
- Rétroviseurs extérieurs dégivrants à réglage et rabattement électriques

En plus sur e-2008 :

- Air conditionné automatique monozone
- Console haute avec accoudoir intégré
- Démarrage mains libres

- Air conditionné automatique monozone
- Console haute avec accoudoir intégré
- Démarrage mains libres
- Peugeot i-Cockpit® 3D avec combiné numérique 3D
- Plancher de coffre modulable
- Rétroviseur intérieur photosensible
- Rétroviseurs extérieurs rabattables électriquement, éclairage de seuil
- Sélecteur de mode de conduite

GARNISSAGES & SIEGES

- Sellerie tri-matière tissu PNEUMA 3D
- Siège conducteur avec réglage manuel en hauteur
- Banquette rabattable 1/3 - 2/3

- Sellerie tri-matière tissu TRAXX / TEP
- Siège passager avant avec réglage manuel en hauteur

MULTIMÉDIA & NAVIGATION

- Navigation 3D connectée avec écran tactile capacitif 7" couleur
 - Bluetooth®, Mirror Screen
 - Fonction DAB (Radio Numérique Terrestre)
 - 6 hauts-parleurs (4 à l'avant, 2 à l'arrière)
 - 2 prises USB sur console avant
 - Peugeot Connect SOS & Assistance et Teleservices
- En plus sur e-2008 :**
- 2 prises USB sur console haute

Sur e-2008

- Chargeur embarqué 7,4 kW monophasé
- Câble électrique mode 2, prises de charge T2/EF
- Calandre avec marquage horizontal couleur caisse

- Navigation 3D connectée avec écran tactile capacitif 10" HD
- 2 prises USB sur console haute
- Recharge smartphone sans fil

Pack Safety : Freinage d'urgence automatique avec alerte risque de collision, alerte active de franchissement involontaire de ligne et bas côté, reconnaissance étendue des panneaux de signalisation et préconisation de vitesse, alerte attention conducteur par caméra
Pack Safety Plus : Pack Safety + freinage d'urgence automatique de jour et de nuit (caméra & radar)

TARIFS (Prix Conseillés TTC)

Moteur / Boîte de vitesses	CO2 (g/km) NEDC	CO2 (g/km) WLTP	Puiss. fiscale (CV)	Bonus / Malus *	ACTIVE BUSINESS	ALLURE BUSINESS
ESSENCE						
PureTech 130 S&S EAT8	109	137-140	6	-	26 100 € 1PP1 SY H NP 1 B0 BU B0	28 100 € 1PP1 SY P NP 1 B0 BU B0
PureTech 130 S&S BVM6	102	129-132	6	-	24 100 € 1PP1 SY H NP K B0 BU B0	26 100 € 1PP1 SY P NP K B0 BU B0
PureTech 100 S&S BVM6	105	124-127	6	-	22 300 € 1PP1 SY H MT K B0 BU B0	24 600 € 1PP1 SY P MT K B0 BU B0
DIESEL						
BlueHDi 130 S&S EAT8	98	129	6	-	-	29 700 € 1PP1 SY P MA 1 B0 BU B3
BlueHDi 100 S&S BVM6	97	118-122	5	-	23 900 € 1PP1 SY H MD K B0 BU B3	26 200 € 1PP1 SY P MD K B0 BU B3
ELECTRIQUE						
Moteur électrique 136ch (100 kW) - Batterie 50 kWh	0	0	4	-6 000 €	37 900 € 1PP1 SY J ES F B0 BU B0	39 700 € 1PP1 SY Q ES F B0 BU B0

* Bonus/Malus : Montants indiqués suivant les dispositions législatives et réglementaires en vigueur.

Prix Conseillés TTC : Le tarif comprend les frais de transport, de préparation, le jeu de plaques d'immatriculation définitives (pose comprise) et 5 litres de carburant en motorisation essence ou diesel. La carte grise est à la charge de l'acheteur.

Ce tarif conseillé est susceptible d'évoluer. Nous vous invitons à consulter votre point de vente pour qu'il vous communique les prix en vigueur et l'offre disponible au moment de l'achat.

Ces prix publics conseillés s'entendent en Euros (EUR) avec TVA incluse au taux de 20%.

ÉQUIPEMENTS

SÉCURITÉ

Airbags frontaux auto-adaptatifs, latéraux avant (thorax et abdominaux), rideaux avant et arrière

Allumage automatique des feux de croisement

Appuis-tête réglables en hauteur avant et arrière (x3)

Avertisseur de temps de conduite

Ceintures de sécurité avant conducteur et passager à enrouleurs pyrotechniques avec limiteurs d'effort et détection de non bouclage

Ceintures de sécurité arrière latérales avec enrouleurs pyrotechniques, limiteurs d'effort, détection de non bouclage et ceinture arrière centrale 3 points avec détection de non bouclage

Programme de Stabilité Electronique (ESC) avec antipatinage des roues (ASR), antiblocage des roues (ABS), répartiteur électronique de freinage (REF), assistance au freinage d'urgence (AFU), contrôle dynamique de stabilité (CDS) et contrôle de stabilité de la remorque (TSM).

Détection de sous-gonflage indirecte

Hill Assist (Aide au démarrage en côte)

Éclairage extérieur d'accueil et d'accompagnement

Essuie-vitre avant à déclenchement automatique

Fixations suivant norme ISOFIX et Top Tether avec étiquettes de localisation aux places latérales arrière

Frein de stationnement électrique avec aide au démarrage en pente et serrage automatique

Kit de dépannage pneumatique avec conditionnement rigide

Projecteurs LED Technology, indicateurs de direction à ampoules

Feux diurnes à LED sous projecteurs

Projecteurs antibrouillard à LED avec fonction cornering

Feux arrière 3 griffes à LED

Verrouillage automatique de tous les ouvrants en roulant

ACTIVE BUSINESS

ALLURE BUSINESS



SÉCURITÉ AVANCÉE

Pack Safety : Freinage d'urgence automatique (Active Safety Brake) avec alerte risque de collision (Distance Alert), alerte active de franchissement involontaire de ligne et bas côté, reconnaissance étendue des panneaux de signalisation et préconisation de vitesse, alerte attention conducteur par caméra**Pack Safety Plus** : Pack Safety + freinage d'urgence automatique de jour et de nuit (vidéo & radar)

Additif TARIF VPRO 19D V1.0, applicable au 30 octobre 2019

Régulateur / Limiteur de vitesse



Aide graphique et sonore au stationnement arrière

**Visio Park 1** : Caméra de recul + aide graphique et sonore au stationnement avant et arrière

ENVIRONNEMENT ÉLECTRIQUE

Chargeur embarqué 7,4 kW monophasé



Câble électrique mode 2, prises de charge T2/EF type Green'up™



(1) Version Thermique / Version Electrique

● : Série ○ : Option - : Indisponible

ÉQUIPEMENTS

ESTHÉTIQUE EXTÉRIEURE

	ACTIVE BUSINESS	ALLURE BUSINESS
Barres de toit longitudinales Noir Brillant	-	●
Becquet arrière couleur caisse	●	●
Calandre avec grille supérieure noir grainée, enjoliveur supérieur Noir Brillant	● / - ⁽¹⁾	-
Calandre avec grille supérieure noir grainée et marquage horizontal Chrome Brillant, grille inférieure avec décor Métallure, enjoliveur supérieur Noir Brillant	-	● / - ⁽¹⁾
Calandre avec grille supérieure noir grainée et marquage horizontal couleur caisse, grille inférieure avec décor Métallure, enjoliveur supérieur couleur caisse, Lion dichroïque	- / ● ⁽¹⁾	- / ● ⁽¹⁾
Canule d'échappement non chromée	● / - ⁽¹⁾	● / - ⁽¹⁾
Canules d'échappement doubles droite et gauche chromées (avec motorisation PureTech 130)	● / - ⁽¹⁾	● / - ⁽¹⁾
Commandes d'ouverture extérieure de portes couleur caisse	●	●
Coques de rétroviseurs extérieurs couleur caisse avec répéteurs latéraux à LED	●	●
Enjoliveurs de custode Noir Brillant	●	●
Enjoliveurs de seuil de coffre Métallure	●	●
Lêcheurs de vitres latérales Noir Mat	●	●
Katana Noir Mat	● / - ⁽¹⁾	-
Katana Noir Mat avec insert Noir Brillant	-	● / - ⁽¹⁾
Katana avec marquage "e"	- / ● ⁽¹⁾	- / ● ⁽¹⁾
Passages de roue Noir Mat	●	●
Protections latérales de portes noir grainé	●	-
Protections latérales de portes avec inserts Métallure	-	●

ESTHÉTIQUE INTÉRIEURE

Commandes d'ouverture intérieure de portes chromées	●	●
Planche de bord slush et panneaux de portes avant avec décors aspect carbone	●	●
Habitacle et ciel de pavillon gris clair	●	●
Volant compact croute de cuir, Lion chromé, commandes multimédia sur volant	●	●

CONFORT

2 Télécommandes 3 boutons	● / - ⁽¹⁾	-
Démarrage mains libres avec 2 télécommandes 3 boutons mains libres	- / ● ⁽¹⁾	●
Allumage automatique des feux de croisement	●	●
Air conditionné manuel	●	-
Air conditionné automatique monozone	○ / ●	●
Console basse	● / - ⁽¹⁾	-
Console haute avec accoudoir intégré	- / ● ⁽¹⁾	●
Direction assistée électrique	●	●
Eclairage coffre à ampoule	●	●
Eclairage intérieur à ampoules : plafonnier avant à 3 spots (1 lampe et 2 liseuses)	●	-
Eclairage intérieur à LED : plafonnier tactile avant (1 lampe et 2 liseuses), pares-soleils, cave à pieds	-	●
Essuie-vitre avant à déclenchement automatique	●	●
Filets aumônières au dos des sièges avant	●	●
Lève-vitres avant et arrière électriques et séquentiels avec antipincement	●	●

(1) Version Thermique / Version Electrique

● : Série ○ : Option - : Indisponible

ÉQUIPEMENTS

CONFORT (Suite)

	ACTIVE BUSINESS	ALLURE BUSINESS
Pare-brise teinté acoustique	●	●
Peugeot i-Cockpit® avec combiné tête haute analogique et matrice couleur 3"5	● / - ⁽¹⁾	-
Peugeot i-Cockpit® avec combiné spécifique tête haute analogique et matrice couleur 3"5	- / ● ⁽¹⁾	-
Peugeot i-Cockpit® 3D avec combiné tête haute numérique 3D 10"	-	●
Plancher de coffre standard	●	-
Plancher de coffre standard + plancher de coffre modulable	○	●
4 poignées de maintien (2 à l'avant et 2 à l'arrière)	●	●
Rétroviseurs extérieurs dégivrants à réglage et rabattement électriques, éclairage de seuil	●	●
Rétroviseur intérieur photosensible	●	●
Sélecteur de mode de conduite	-	●
Vitres latérales arrière et lunette arrière chauffante temporisée teintées	●	-
Vitres latérales arrière et lunette arrière chauffante temporisée surteintées	-	●
Volant réglable en hauteur et profondeur	●	●

GARNISSAGES & SIÈGES

Sellerie tri matière tissu PNEUMA 3D, surpiqûres Orange Intense	●	-
Sellerie tri matière tissu TRAXX / TEP, surpiqûres Bleu Virtuel	-	●
Siège conducteur avec réglage manuel en hauteur	●	●
Siège passager avant avec réglage manuel en hauteur	-	●
Banquette rabattable 1/3 - 2/3	●	●

JANTES & ROUES

Jantes tôle 16" avec enjoliveurs NOLITA bi-tons Gris Eclat & Noir Onyx, cabochons Gris Eclat	Sauf motorisation PureTech 130	●	-
Jantes alliage 16" ELBORN Gris Anthra, cabochons Gris Anthra, vis chromés	Avec motorisation PureTech 130	● / ○ ⁽¹⁾	-
Jantes alliage 17" SALAMANCA diamantées bi-tons Noir Onyx et vernis brillant, cabochons et vis Noir Onyx		-	●

MULTIMEDIA & NAVIGATION

Navigation 3D connectée avec écran tactile 7" couleur capacitif, 2 prises USB sur console avant (1 Data Type A, 1 recharge type C)	● / - ⁽¹⁾	-
Navigation 3D connectée avec écran tactile 7" couleur capacitif, 2 prises USB sur console avant (1 Data Type A, 1 recharge type C), 2 prises USB console haute (2 recharge Type A)	- / ● ⁽¹⁾	-
Navigation 3D connectée avec écran tactile 10" HD, 2 prises USB console avant (1 Data Type A, 1 recharge type C), 2 prises USB console haute (2 recharge Type A)	-	●
Fonction DAB (Radio Numérique Terrestre)	●	●
Fonction Bluetooth® et Mirror Screen (Apple CarPlay™ / Android Auto™ / MirrorLink®)	●	●
6 haut-parleurs (2 tweeters et 2 woofers à l'avant et 2 haut-parleurs à l'arrière)	●	●
Peugeot Connect SOS & Assistance et Teleservices	●	●
Recharge smartphone sans fil	-	●

(1) Version Thermique / Version Electrique

● : Série ○ : Option - : Indisponible

TEINTES & GARNISSAGES

ACTIVE BUSINESS

ALLURE BUSINESS

Garnissage	Tissu Pneuma 3D	Tri matière tissu TRAXX / TEP
	A5FX	A8FX
Surpiqûres	Orange Intense	Bleu Virtuel
Moquette / Pavillon	Noir / Gris Clair	Noir / Gris Clair

TEINTES OPAQUES

Blanc Banquise	P0WP	○ / ⁽¹⁾	○ / ⁽¹⁾
Noir Onyx	P0XY	○	○

TEINTES MÉTALLISÉES

Orange Fusion	M02S	●	●
Gris Artense	M0F4	○	○
Gris Platinium	M0VL	○ / ⁽¹⁾	○ / ⁽¹⁾

TEINTES SPÉCIALES

Rouge Elixir	M5VH	○	○
Blanc Nacré	M6N9	○	○
Bleu Vertigo	M6SM	○	○

(1) Version Thermique / Version Electrique

TEINTES & GARNISSAGES

TEINTES

TEINTES OPAQUES



Blanc Banquise



Noir Onyx

TEINTES MÉTALLISÉES



Orange Fusion



Gris Artense



Gris Platinum

TEINTES SPÉCIALES



Bleu Vertigo



Blanc Nacré



Rouge Elixir

GARNISSAGES

ALLURE BUSINESS



ACTIVE BUSINESS



OPTIONS (Prix Conseillés TTC)

SÉCURITÉ

		ACTIVE BUSINESS	ALLURE BUSINESS
Airbags frontaux auto-adaptatifs, latéraux avant (thorax et abdominaux) et arrière (thorax), rideaux avant et arrière	250 €	○ NF16	○ NF16
Alarme périmétrique et volumétrique (homologuée Thatcham)	310 €	-/○ ⁽¹⁾ AB08	○ AB08

SÉCURITÉ AVANCÉE

Pack Safety Plus : Pack Safety + Freinage d'urgence automatique avec vidéo & radar	500 €	-/● ⁽¹⁾	○/● ⁽¹⁾ ZVCA
Entraîne frein de stationnement électrique, démarrage main libre, console haute avec accoudoir intégré et 2 prises USB	600 €	○/○ ⁽¹⁾ ZVCA	-

AIDES A LA CONDUITE

Pack Drive Assist Pack Safety Plus Régulateur de vitesse adaptatif	Uniquement avec boîte de vitesses manuelle	900 €	-	○/○ ⁽¹⁾ ZVCB
Pack Drive Assist Plus => conduite semi-autonome Pack Drive Assist Régulateur de vitesse adaptatif avec fonction Stop & Go Aide au maintien de la position dans la voie	Uniquement avec boîte de vitesses automatique	400 €	-	-/○ ⁽¹⁾ ZVCC
		900 €	-	○/○ ⁽¹⁾ ZVCC

AIDES A LA MANŒUVRE

Visio Park 1 Caméra de recul avec restitution sur l'écran tactile d'une vue arrière, et d'une vue de dessus de l'environnement arrière du véhicule Aide graphique et sonore au stationnement arrière		260 €	○ WY38	●
---	--	--------------	-----------	---

JANTES & ROUES

Roue de secours galette 16"	Avec motorisations PureTech 130 S&S BVM6 et EAT8	120 €	○/○ ⁽¹⁾ ZHKG	○/○ ⁽¹⁾ ZHKM
			○/○ ⁽¹⁾ ZHKJ	-
Jantes alliage 16" ELBORN Gris Anthra Cabochons Gris Anthra Vis chromés	Avec roue de secours galette 16"	400 €	-/○ ⁽¹⁾ ZHKH	-
	Hors motorisations PureTech 130 S&S BVM6 et EAT8	520 €	○/○ ⁽¹⁾ ZHKJ	-
Jantes alliage 18" BUND diamantées bi-tons Noir Onyx et vernis brillant Cabochons Noir Onyx Vis Noir Onyx Inserts Gris Storm mat	Incompatible avec option Grip control	300 €	-	-/○ ⁽¹⁾ ZHKN
	Avec roue de secours galette 16"	420 €	-	○/○ ⁽¹⁾ ZHKO

(1) Version Thermique / Version Electrique

● : Série ○ : Option - : Indisponible

OPTIONS (Prix Conseillés TTC)

ENVIRONNEMENT ÉLECTRIQUE

			ACTIVE BUSINESS	ALLURE BUSINESS
Chargeur embarqué 11 kW triphasé	300 €		-/○ ⁽¹⁾ LZ04	-/○ ⁽¹⁾ LZ04

ESTHÉTIQUE EXTÉRIEURE

Teinte métallisée	Orange Fusion	-	● M02S	● M02S
Teintes opaques	Blanc Banquise	200 €	○/○ ⁽¹⁾ POWP	○/○ ⁽¹⁾ POWP
	Noir Onyx	400 €	○ POXY	○ POXY
Teintes métallisées	Gris Platinium indisponible sur e-2008	550 €	○ 0MM0	○ 0MM0
Teintes spéciales	Rouge Elixir	750 €	○ M5VH	○ M5VH
	Blanc Nacré		○ M6N9	○ M6N9
	Bleu Vertigo		○ M6SM	○ M6SM

CONFORT

Accès et démarrage mains libres Proximity	350 €	-	○ YD07
Air conditionné automatique monozone	310 €	○/● ⁽¹⁾ RE07	●
Pare-brise teinté acoustique chauffant	300 €	-	○ LW02
Plancher de coffre standard + plancher de coffre modulable (réglable en hauteur)	200 €	○ SP17	●
Toit ouvrant avec velum intérieur à commande mécanique	1 000 €	-	○ TC07

SIEGES

Sièges avant chauffants	Inclus dans option Pack Cuir	200 €	○ NA01	○ NA01
-------------------------	------------------------------	-------	-----------	-----------

(1) Version Thermique / Version Electrique

● : Série ○ : Option - : Indisponible

OPTIONS (Prix Conseillés TTC)

PACKS CUIR

Pack Cuir

Garnissage cuir Nappa
Sièges conducteur à réglages électriques et massant
Siège passager avant à réglages manuels en hauteur
Sièges conducteur et passager avant chauffants

Entraîne fixations suivant norme ISOFIX et Top Tether avec étiquette de localisation sur siège passager avant

1 600 €

ACTIVE BUSINESS

ALLURE BUSINESS

-

○/-(⁽¹⁾)
4HFX

MULTIMEDIA

Navigation 3D connectée avec reconnaissance vocale, écran tactile capacitif 7"

- 2 prises USB sur console avant (1 DATA Type A et 1 de recharge type C)
- 2 prises USB arrière sur la console haute (recharge)
- Fonction DAB (Radio Numérique Terrestre)
- Cartographie Europe
- Services de navigation connectée TomTom® (TomTom® Traffic, prix carburant, parkings, météo, recherche locale), abonnement 3 ans inclus
- Connexion automatique et permanente via carte SIM intégrée au véhicule

Incompatible Pack Drive Assist, Pack Drive Assist Plus
Entraîne Peugeot i-Cockpit® avec combiné tête haute analogique et matrice TFT 3,5" couleur

-750 €

-

○/-(⁽¹⁾)
ZJ28

PACKS ET OPTIONS DE NAVIGATION (souscription en point de vente ou sur l'espace MyPeugeot)

Alerte Zones de danger : vous informe par une alerte sonore et visuelle des zones de danger fixes, mobiles ainsi que des zones accidentogènes, avec la possibilité de signaler aux autres utilisateurs les zones de danger rencontrées sur sa route

Contrat de 1 an

99 €

○

○

Contrat de 3 ans

199 €

○

○

(1) Version Thermique / Version Electrique

● : Série ○ : Option - : Indisponible

CHOISISSEZ VOTRE CONTRAT

CONTRATS DE SERVICES PEUGEOT SERENITE

JUSQU'A 7 ANS DE TRANQUILLITÉ FINANCIÈRE ET TECHNIQUE

Peugeot Sérénité, une gamme de Contrats de Service pensée pour votre tranquillité...

1/ PACK EXTENSION



L'assistance en cas de panne et d'accident 24h/24 - 7j/7, avec dépannage ou remorquage de votre véhicule si celui-ci ne peut être réparé sur place, ou en cas de perte ou d'enfermement des clés, de panne ou erreur de carburant ou crevaison.



La prise en charge, pièces et main-d'œuvre, des défaillances mécaniques, électriques ou électroniques au-delà de la période de garantie contractuelle.



Le rapatriement ou la poursuite du voyage par train 1re classe ou avion classe-éco (si le voyage en train excède 8 heures).

2/ PACK ENTRETIEN



L'entretien : prise en charge des opérations liées au plan d'entretien de votre véhicule, préconisées par Automobiles PEUGEOT comme indiqué dans le carnet d'entretien.

3/ PACK DUO

L'addition des prestations et options des Packs Extension et Entretien

LES + SERVICES PEUGEOT

- > La sécurité d'un budget automobile maîtrisé.
- > La souscription possible de votre contrat durant les 2 premières années de votre PEUGEOT.
- > La souplesse : si vous changez vos habitudes de roulage, vous pouvez modifier le kilométrage ou la durée de votre contrat via la souscription d'un avenant.

4/ PACK PRIVILEGE



Le remplacement des pièces d'usure, main-d'œuvre comprise (hors pneumatiques en option), avec des pièces 100% approuvées par PEUGEOT.



Le prêt de véhicule pendant une opération d'entretien (sous réserve d'appel 48 heures avant le rendez-vous).



La possibilité de s'enrichir le contrat avec des options telles que la prise en charge du remplacement des pneumatiques, l'entretien spécifique aux véhicules à forte utilisation (conditions sévères d'utilisation mentionnées dans le carnet d'entretien).

PSA ASSURANCE¹

REPOSEZ-VOUS SUR L'EXPERTISE PEUGEOT

Bénéficiez d'un contrat sur-mesure, que vous soyez client particulier ou professionnel.

Avec le réseau PEUGEOT vous disposez d'un interlocuteur unique, proche de chez vous et toujours disponible pour votre véhicule.

PSA Assurance s'engage à faire réaliser la remise en état de votre véhicule dans votre point de vente PEUGEOT habituel ou chez tout autre réparateur agréé du réseau PEUGEOT. Vous avez ainsi l'assurance de réparations réalisées avec des pièces d'origine et dans le respect de la garantie constructeur.

Un niveau de protection élevé, c'est le minimum que peut vous offrir une assurance automobile. Complément de la gamme de services exclusifs du réseau PEUGEOT, PSA Assurance vous offre un niveau d'écoute, une disponibilité et une qualité de service dignes de votre confiance.

Protéger votre budget fait naturellement partie de nos prestations :

> En cas de sinistre, vous n'avez aucune somme à avancer (hors franchise⁽²⁾, le cas échéant).

> Vous bénéficiez d'une mensualisation gratuite de votre prime.

VOTRE DEVIS
PERSONNALISÉ
GRATUIT AU



0 970 269 269³

(1) La présentation des produits PSA Assurance, le recueil de la souscription et la gestion des garanties sont effectués par AssurOne Group, courtier en assurances, SAS au capital de 5 191 761 € - RCS Nanterre 478 193 386 - Siège social 2/8 rue Srah Bernhardt 92600 Asnières sur Seine - Intermédiaire d'assurance N° ORIAS 07003778 (www.orias.fr). Les garanties sont souscrites auprès d'AXA France IARD, SA au capital de 214 799 030 € - RCS Nanterre 722 057 460 et AXA Assurances IARD Mutuelle, société d'assurance mutuelle - SIREN 775 699 309, entreprises régies par le Code des Assurances et ayant leur siège social 313 Terrasses de l'Arche 92000 Nanterre, agissant en coassurance et solidaires entre elles. PSA Assurance est une marque déposée par PSA AUTOMOBILES, SA au capital de 300 176 800 € - RCS Versailles 542 065 479 - Siège social 2 Boulevard de l'Europe 78300 Poissy et exploitée par CREDIPAR, SA au capital de 138 517 008 € - RCS Nanterre 317 452 981 - Siège social 9 rue Henri Barbusse 92230 Gennevilliers - Intermédiaire d'assurance N° ORIAS 07004921 (www.orias.fr).

AssurOne Group, AXA, et CREDIPAR sont soumis au contrôle de l'ACPR (Autorité de contrôle Prudentiel et de Résolution) - 4 Place de Budapest CS 92459 75436 Paris Cedex 09.

(2) Selon les conditions générales de ventes

(3) Appel non surtaxé depuis un poste fixe et un mobile

PEUGEOT SE MET À VOTRE SERVICE

POUR ROULER EN TOUTE SÉRÉNITÉ



Peugeot Assistance

Assistance gratuite pendant 8 ans en cas de panne, accident, perte de clé... Prise en charge immédiate 24h/24 et 7j/7.

Actualisation gratuite de la navigation

4 Mises à jour par an, gratuite et à vie de la cartographie sur le site www.peugeot.fr

Bilan saisonnier gratuit

En été et en hiver, Peugeot vous offre un bilan gratuit de votre véhicule.

Pré-contrôle technique gratuit

Peugeot vous offre le pré contrôle technique et vous rembourse la contrevisite éventuelle si votre véhicule ne passe pas au contrôle technique suite à la réalisation des opérations préconisées.

Téléservices

Peugeot vous offre un service de détection automatique, d'alertes et d'échéances d'entretien. Ce service est gratuit et sans abonnement.

POUR VOUS SIMPLIFIER LA VIE



Prise de rendez-vous et devis en ligne

Sur www.rendezvousenligne.peugeot.fr ou votre application MyPeugeot.

Peugeot Rapide

5 prestations essentielles, réalisées avec ou sans RDV.

Paiement en 4 fois sans frais

Jusqu'à 1 200€ pour toute intervention à l'atelier.

Peugeot Webstore

Un véhicule neuf en stock au meilleur prix dans le point de vente de votre choix sur www.peugeotwebstore.com

Reprise Cash

Peugeot reprend votre véhicule. Recevez une estimation de sa valeur en quelques clics.


Peugeot Rent

Restez 100% mobile en toutes circonstances! Réservez votre location de voiture ou d'utilitaire sur www.peugeotrent.fr

POUR RESTER CONNECTÉ AVEC LA MARQUE

MYPEUGEOT

Retrouvez votre espace personnel **MYPEUGEOT** sur votre smartphone, pour consulter vos contrats, suivre votre plan d'entretien et bénéficier de nombreux avantages.



Téléchargez **MYPEUGEOT** en flashant ce QR code



CARACTERISTIQUES TECHNIQUES

	ELECTRIQUE	DIESEL	DIESEL
	Moteur électrique 136ch (100 kW) ⁽¹⁾	BlueHDi 100 S&S BVM6	BlueHDi 130 S&S EAT8
MOTEURS			
Puissance administrative (CV)	4	5	6
Cylindrée (cm ³)	-	1 499	1 499
Nombre de cylindres / Disposition	-	4 en ligne	4 en ligne
Nombre de soupapes par cylindre	-	4	4
Puissance maximum (kW CEE/ch CEE à tr/min)	100 / 136 de 3 673 à 10 000	75 / 100 à 3 500	96 / 130 à 3 700
Couple maximum (Nm CEE à tr/min)	260 de 300 à 3 673	250 / 1 750	300 / 1 750
Stop & Start	-	Oui	Oui
Norme de dépollution	EURO 6	EURO 6	EURO 6
Type d'injection	-	Directe	Directe
Intervalle de maintenance	25 000 km ou 2 ans	30 000 km ou 1 an	30 000 km ou 1 an

TRANSMISSIONS

Type	Automatique	Manuelle	Automatique
Nombre de rapports	Réducteur à 1 rapport	6	8

MASSES & CHARGES

Masse à vide (kg)	1 548	1 205	1 235
Masse totale autorisée en charge (kg)	2 030	1 731	1 770
Masse maxi remorquable (kg)	-	1 200	1 200
Masse totale roulante autorisée (kg)	-	2 961	2 970

PERFORMANCES*

Additif TARIF VPRO 19D V1.0, applicable au 30 octobre 2019	150 (Mode sport)	180	195
0-100 km/h (s)	-	11,4	9,3
1 000 m départ arrêté (s)	-	32,9	30,6
80 à 120 km/h sur l'avant-dernier rapport (s)	-	10,9	6,4 (en Drive)
80 à 120 km/h sur le dernier rapport (s)	-	16,9	

* Performances conducteur seul

(1) Données en cours d'homologation

CARACTERISTIQUES TECHNIQUES

CONSOMMATIONS & EMISSIONS NEDC ⁽¹⁾ et WLTP ⁽²⁾	ELECTRIQUE	DIESEL	DIESEL
	Moteur électrique 136ch (100 kW) ⁽¹⁾	BlueHDi 100 S&S BVM6	BlueHDi 130 S&S EAT8
Consommation en cycle urbain NEDC* (l/100km)	-	4,2	4,2
Consommation en cycle extra-urbain NEDC* (l/100km)	-	3,3	3,5
Consommation en cycle mixte NEDC* (l/100km)	-	3,6	3,8
Emissions de CO2 (mixte) NEDC *(g/km)	0	97	98
Consommation en cycle WLTP low / en ville à basse vitesse (l/100km)	-	4,9	5,6
Consommation en cycle WLTP mid / en ville à vitesse moyenne (l/100km)	-	4,2	4,7
Consommation en cycle WLTP high / sur route (l/100km)	-	3,9	4,2
Consommation en cycle WLTP extra-high / sur autoroute (l/100km)	-	5,1	5,4
Consommation en cycle WLTP mixte (l/100km)	-	4,5	4,9
Emissions de CO2 mixte minimum WLTP (g/km)	0	118	129
Emissions de CO2 mixte maximum WLTP (g/km)	0	122	129

ROUES

Type de pneumatiques	-	215/65 R16 H	215/65 R16 H
(en série ou en option selon version)	-	215/60 R17 H	215/60 R17 H
	-	215/55 R18 H	215/55 R18 H
Roue de secours	En série : Kit de dépannage pneumatique		

FREINS & SUSPENSIONS

Type de freins avant / arrière	Disques avant 283 x 26 mm Disques arrière 249 x 10 mm		Disques avant 302 x 26 mm Disques arrière 249 x 10 mm
Type de suspension avant	Pseudo McPherson	Pseudo McPherson	Pseudo McPherson
Type de suspension arrière	Train arrière à barre Panhard	Traverse déformable	Traverse déformable

(1) Données en cours d'homologation

* Les valeurs de consommation de carburant et d'émissions de CO2 indiquées sont conformes à l'homologation NEDC (R (CE) No. 715/2007 and R (CE) No. 692/2008 dans les versions respectivement applicables), qui permet la comparabilité avec les autres véhicules. À partir du 1er septembre 2017, les valeurs de consommation de carburant et d'émissions de CO2 de certains véhicules neufs sont déterminées sur la base d'une nouvelle réglementation (WLTP), et les valeurs obtenues ont été converties en NEDC pour permettre la comparabilité. Veuillez à vous rapprocher de votre point de vente pour de plus amples informations et pour vérifier si ces valeurs n'ont pas évolué. Les valeurs ne tiennent pas compte notamment des conditions d'usage, du style de conduite, des équipements ou des options et peuvent varier en fonction du type de pneumatiques.

Pour de plus amples renseignements sur les consommations de carburant et d'émissions de CO2, veuillez consulter le guide pratique intitulé « Consommations conventionnelles de carburant et émissions de CO2 des véhicules particuliers neufs » disponible gratuitement dans tous les points de vente ou auprès de l'ADEME - Agence de l'Environnement et de la Maîtrise de l'Énergie (Éditions, 2 square Lafayette, BP 406, F-49004 Angers Cedex 01) ou sur <http://www.carlabelling.ademe.fr/>.

CARACTERISTIQUES TECHNIQUES

	ESSENCE		
	Puretech 100 S&S BVM6	Puretech 130 S&S BVM6	Puretech 130 S&S EAT8
MOTEURS			
Puissance administrative (CV)	6	6	6
Cylindrée (cm ³)	1 199	1 199	1 199
Nombre de cylindres / Disposition	3 en ligne	3 en ligne	3 en ligne
Nombre de soupapes par cylindre	4	4	4
Puissance maximum (kW CEE/ch CEE à tr/min)	75 / 100 à 5 000	96 / 130 à 5 500	96 / 130 à 5 500
Couple maximum (Nm CEE à tr/min)	205 / 1 750	230 / 1 750	230 / 1 750
Stop & Start	Oui	Oui	Oui
Norme de dépollution	EURO 6	EURO 6	EURO 6
Type d'injection	Directe	Directe	Directe
Intervalle de maintenance	20 000 km ou 1 an	20 000 km ou 1 an	20 000 km ou 1 an

TRANSMISSIONS

Type	Manuelle	Manuelle	Automatique
Nombre de rapports	6	6	8

MASSES & CHARGES

Masse à vide (kg)	1 192	1 192	1 205
Masse totale autorisée en charge (kg)	1 715	1 715	1 752
Masse maxi remorquable (kg)	1 200	1 200	1 200
Masse totale roulante autorisée (kg)	2 912	2 915	2 949

PERFORMANCES*

Vitesse maximale (km/h)	188	198	198
0-100 km/h (s)	10,9	8,9	9,1
1 000 m départ arrêté (s)	32,9	29,9	30,5
80 à 120 km/h sur l'avant-dernier rapport (s)	10,9	8,9	6,2 (en Drive)
80 à 120 km/h sur le dernier rapport (s)	14,9	12,5	

* Performances conducteur seul

(1) Données sous réserve d'homologation

CARACTERISTIQUES TECHNIQUES

CONSOMMATIONS & EMISSIONS NEDC ⁽¹⁾ et WLTP ⁽²⁾	ESSENCE		
	Puretech 100 S&S BVM6	Puretech 130 S&S BVM6	Puretech 130 S&S EAT8
Consommation en cycle urbain NEDC* (l/100km)	5,5	5,3	5,1
Consommation en cycle extra-urbain NEDC* (l/100km)	4,0	4,0	3,9
Consommation en cycle mixte NEDC* (l/100km)	4,6	4,5	4,3
Emissions de CO2 (mixte) NEDC *(g/km)	105	102	109
Consommation en cycle WLTP low / en ville à basse vitesse (l/100km)	6,6	6,7	7,7
Consommation en cycle WLTP mid / en ville à vitesse moyenne (l/100km)	5,2	5,5	5,9
Consommation en cycle WLTP high / sur route (l/100km)	4,6	5,0	5,1
Consommation en cycle WLTP extra-high / sur autoroute (l/100km)	5,9	6,2	6,3
Consommation en cycle WLTP mixte (l/100km)	5,5	5,7	6,0
Emissions de CO2 mixte minimum WLTP (g/km)	124	129	137
Emissions de CO2 mixte maximum WLTP (g/km)	127	132	140

ROUES

Type de pneumatiques (en série ou en option selon version)	215/65 R16 H	215/65 R16 H	215/65 R16 H
	215/60 R17 H	215/60 R17 H	215/60 R17 H
	215/55 R18 H	215/55 R18 H	215/55 R18 H
Roue de secours	En série : Kit de dépannage pneumatique		

FREINS & SUSPENSIONS

Type de freins avant / arrière	Disques avant 283 x 26 mm Disques arrière 249 x 10 mm
Type de suspension avant	Pseudo McPherson
Type de suspension arrière	Traverse déformable

(1) Données sous réserve d'homologation

* Les valeurs de consommation de carburant et d'émissions de CO₂ indiquées sont conformes à l'homologation NEDC (R (CE) No. 715/2007 and R (CE) No. 692/2008 dans les versions respectivement applicables), qui permet la comparabilité avec les autres véhicules. À partir du 1er septembre 2017, les valeurs de consommation de carburant et d'émissions de CO₂ de certains véhicules neufs sont déterminées sur la base d'une nouvelle réglementation (WLTP), et les valeurs obtenues ont été converties en NEDC pour permettre la comparabilité. Veuillez à vous rapprocher de votre point de vente pour de plus amples informations et pour vérifier si ces valeurs n'ont pas évolué. Les valeurs ne tiennent pas compte notamment des conditions d'usage, du style de conduite, des équipements ou des options et peuvent varier en fonction du type de pneumatiques. Pour de plus amples renseignements sur les consommations de carburant et d'émissions de CO₂, veuillez consulter le guide pratique intitulé « Consommations conventionnelles de carburant et émissions de CO₂ des véhicules particuliers neufs » disponible gratuitement dans tous les points de vente ou auprès de l'ADEME - Agence de l'Environnement et de la Maîtrise de l'Énergie (Éditions, 2 square Lafayette, BP 406, F-49004 Angers Cedex 01) ou sur <http://www.carlabelling.ademe.fr/>.

DIMENSIONS

DIMENSIONS EXTERIEURES

Longueur (mm)	4 300
Largeur (mm)	1 770
Hauteur (mm) sans / avec barres de toit longitudinales	1 530 / 1 550
Empattement (mm)	2 605
Porte-à-faux avant / arrière (mm)	870 / 825
Voies avant / arrière (mm)	1 540
Diamètre de braquage entre trottoirs (m)	10,4

DIMENSIONS EXTERIEURES POUR LE GARAGE

Longueur avec attelage (mm)	4 406
Longueur avec volet ouvert (mm)	4 471
Largeur portes ouvertes avant / arrière (mm)	3 602 / 3 074
Largeur incluant rétroviseurs déployés / repliés (mm)	1 987 / 1 815
Hauteur capot ouvert (mm)	1 918
Hauteur hayon ouvert (mm)	2 056



DIMENSIONS INTERIEURES

Nombre de places	5
Largeur aux coudes avant / arrière (mm)	-
Largeur aux épaules avant / arrière (mm)	-
Hauteur sous pavillon avant / arrière (mm)	-

COFFRE, RANGEMENTS & RESERVOIR

Longueur banquette relevée / rabattue (mm)	791 / 1592
Additif TARIF VPRO 19D V1.0, applicable au 30 octobre 2019	1 014
Hauteur sous tablette (mm)	545
Ouverture de coffre (mm)	819
Volume mini du coffre (L)	405 (+29)
Volume maxi du coffre (L)	1 467 (+29)
Volume total des rangements dans l'habitacle (L)	30
Capacité du réservoir de carburant (L)	41 sur BlueHDi, 44 sur PureTech

(1) Version thermique / Version électrique





Découvrez le Nouveau SUV PEUGEOT 2008 BUSINESS et l'ensemble de la gamme PEUGEOT sur www.peugeot.fr

Les informations contenues dans ce document commercial correspondent aux caractéristiques techniques du véhicule présenté au moment de la diffusion. Elles ne peuvent être considérées comme contractuelles, Automobiles PEUGEOT se réservant le droit de modifier les caractéristiques de ses modèles, en fonction notamment de l'évolution technique, sans être tenu de mettre à jour ce document. Pour plus d'informations, veuillez contacter votre concessionnaire Peugeot.

7 rue Henri Sainte-Claire Deville 92500 Rueil-Malmaison Tel. : 01 55 94 81 10

