



# PEUGEOT 508

## Tarifs, Équipements et Caractéristiques Techniques

Tarif VP 20D V2.0 applicable au 04 janvier 2021

ÉQUIPEMENTS DE SÉRIE	TARIFS	ÉQUIPEMENTS	TEINTES ET GARNISSAGES	OPTIONS	FINANCEMENTS	SERVICES	CARACTÉRISTIQUES TECHNIQUES	DIMENSIONS
----------------------	--------	-------------	------------------------	---------	--------------	----------	-----------------------------	------------

## 508 - PRINCIPAUX ÉQUIPEMENTS DE SÉRIE PAR FINITION

ACTIVE PACK	ALLURE PACK	GT	GT PACK
<p><b>SECURITE</b></p> <ul style="list-style-type: none"> <li>- 6 Airbags (frontaux / latéraux / rideaux)</li> <li>- Frein de stationnement électrique avec assistant de démarrage en pente</li> </ul>	<p><b>HYBRID : Avertisseur sonore extérieur</b></p> <p><b>HYBRID : Chargeur 3,7 kW + Cable de recharge T2 avec prise murale</b></p>		<p>Projecteurs 'Peugeot Full LED Technology' avec éclairage en virage statique</p> <p>Feux 3D Full Led adaptatifs</p>
<p><b>ASSISTANCES À LA CONDUITE &amp; AIDES À LA MANŒUVRE</b></p> <ul style="list-style-type: none"> <li>- Aide au stationnement arrière</li> <li>- Aide au stationnement avant</li> <li>- Avertisseur de temps de conduite</li> <li>- VisioPark 1 *</li> <li>- Pack Safety*</li> <li>- Pack Visibilité*</li> <li>- Régulateur / limiteur de vitesse</li> </ul>	<p>Pack Safety Plus *</p> <p>Pack Drive Assist Plus*</p>		<p>Active Suspension Control (Suspension pilotée)</p> <p>Full Park Assist *</p> <p>VisioPark 2 *</p>
<p><b>JANTES, ESTHÉTIQUE EXTÉRIEURE &amp; INTÉRIEURE</b></p> <ul style="list-style-type: none"> <li>- Jantes alliage 16" Cypress ou jantes alliage 16" Bandon selon version</li> <li>- Barres de toit longitudinales en aluminium (sur SW uniquement)</li> <li>- Boîtiers de rétroviseurs extérieurs dans la couleur de la carrosserie</li> <li>- Calandre avec ailettes chromées et contour noir brillant</li> <li>- Jupe de pare-chocs arrière noire teintée masse ou noire brillante selon version</li> <li>- Pourtour de vitres latérales en aluminium</li> <li>- Décors de planche de bord et panneaux de portes aspect carbone</li> <li>- Habitacle et ciel de pavillon gris</li> <li>- Volant cuir fleur</li> </ul>	<p>Jantes alliage 17" Merion bi-ton diamantées</p>	<p>Jantes alliage 18" Sperone bi-ton diamantées</p> <p>Barres de toit longitudinales noires brillantes (sur SW uniquement)</p> <p>Boîtiers de rétroviseurs extérieurs noirs brillants</p> <p>Calandre à damier chromé et contour chromé</p> <p>Jupe de pare-chocs arrière noire brillante</p> <p>Pourtour de vitres latérales noirs brillants</p> <p>Habitacle et ciel de pavillon noir</p> <p>Pédalier et repose-pied en aluminium</p> <p>Planche de bord surpiquée</p> <p>Seuils de portes avant en Inox</p> <p>Volant cuir fleur perforé avec bagues chromées et badge GT</p>	<p><b>HYBRID : Jantes alliage 18" Sperone bi-ton diamantées</b></p> <p>Jantes alliage 19" Augusta Bi-ton diamantée vernis "Dust Grey"</p> <p>Décors de planche de bord et panneaux de portes en bois façon essence de Zebrano</p>
<p><b>CONFORT</b></p> <ul style="list-style-type: none"> <li>- Air conditionné automatique bi-zone</li> <li>- Démarrage mains libres</li> <li>- Éclairage intérieur LED*</li> <li>- Lève-vitres avant et arrière électriques avec antipincement</li> <li>- Rétroviseurs extérieurs électriques et dégivrants, rabattables électriquement et avec éclairage d'accueil</li> </ul>	<p><b>HYBRID : Rétroviseur intérieur photosensible sans cadre et témoin lumineux mode Electric</b></p> <p><b>HYBRID : Pré-conditionnement thermique électrique</b></p> <p>Vitres latérales arrière et lunette arrière surteintées</p>	<p>Eclairage intérieur LED étendu*</p> <p>Hayon motorisé mains libres</p>	<p>Rétroviseurs extérieurs photosensibles</p> <p>Rails de coffre coulissant (sur SW uniquement)</p>
<p><b>GARNISSAGES &amp; SIÈGES</b></p> <ul style="list-style-type: none"> <li>- Sellerie Tissu Losange Mistral</li> <li>- Sièges avant mécaniques avec réglage manuel en hauteur</li> </ul>	<p>Sellerie TEP Mistral / Tissu Imila Mistral</p> <p>Sièges avant mécaniques avec réglage lombaire électrique</p>	<p>Sièges avants semi-électriques avec réglage du nez de coussin certifiés AGR*</p>	<p>Sellerie Tissu Belomka Noir / TEP Noir</p> <p>Sièges avant chauffants</p>
<p><b>MULTIMEDIA &amp; NAVIGATION</b></p> <ul style="list-style-type: none"> <li>- Peugeot i-Cockpit® avec dalle numérique tête haute 12,3"</li> <li>- Radio, 8 haut-parleurs, Bluetooth, 1 prise USB</li> <li>- Écran tactile capacitif 8" et Toggle Switches</li> <li>- Fonction DAB (Radio Numérique Terrestre)</li> <li>- Fonction Mirror Screen</li> </ul>	<p>2 prises USB avant</p> <p>Écran tactile capacitif 10" HD</p> <p>Peugeot Connect *</p>	<p>2 prises USB en façade de console arrière</p>	<p>Système Hi-Fi Premium FOCAL®</p>

AGR : Aktion Gesunder Rücken (association allemande pour la santé du dos)

**Eclairage intérieur LED** : plafonnier tactile à 3 spots + 2 LEDs d'ambiance, 2 liseuses arrières, boîte à gants, zone connectique, zone coffre

**Eclairage intérieur LED étendu** : Eclairage intérieur LED + zone coffre (x2), pare-soleil, accoudoir central, porte-gobelets, caves à pieds

**Full Park Assist** : Pack d'aides à la manœuvre de dernière génération constitué d'une assistance active au stationnement en créneau ou en bataille

**Pack Drive Assist Plus** : pack d'aides à la conduite de dernière génération du Régulateur de vitesse adaptatif avec fonction Stop&Go (ACC Stop & Go) couplé à l'Aide au maintien de la position dans la voie (Lane Positioning Assist)

**Pack Safety** : Freinage d'urgence automatique (Active Safety Brake avec caméra & radar) avec Alerte Risque de Collision (Distance Alert), Alerte active de franchissement involontaire de ligne et bas côté, Reconnaissance et préconisation des panneaux de vitesse

**Pack Safety Plus** : Pack Safety + Système actif de surveillance d'angle mort, Alerte attention conducteur, Commutation automatique des feux de route, Reconnaissance étendue des panneaux (Stop, Sens interdit, ...)

**Pack Visibilité** : allumage automatique des feux de croisement, essuie-vitre avant à déclenchement automatique, éclairage d'accompagnement automatique et rétroviseur intérieur photosensible

**Peugeot Connect** : Navigation 3D connectée avec reconnaissance vocale, abonnement de 3 ans inclus aux services de Navigation connectée TomTom®

(TomTom® Traffic, Prix Carburants, Parkings, Météo, Recherche Locale), SOS & Assistance, Teleservices, Zones de danger by Tom Tom Services

**Driver Sport Pack** : Coloration du combiné numérique uniquement en fond rouge avec notification «SPORT», Amélioration de la réponse à l'accélération + Modification de la loi d'assistance de direction, Traitement numérique du son moteur à travers les haut-parleurs, Amortissement piloté et massage multifonctions (si prise de l'option réglage électrique 8 voies des sièges)

**Visiopark 1** : Caméra de recul avec restitution sur l'écran tactile d'une vue arrière, et d'une vue de dessus de l'environnement arrière du véhicule

**Visiopark 2** : Caméras avant et de recul avec restitution sur l'écran tactile d'une vue avant ou arrière et d'une vue de dessus de l'environnement à 360°

ÉQUIPEMENTS DE SÉRIE	TARIFS	ÉQUIPEMENTS	TEINTES ET GARNISSAGES	OPTIONS	FINANCEMENTS	SERVICES	CARACTÉRISTIQUES TECHNIQUES	DIMENSIONS
----------------------	--------	-------------	------------------------	---------	--------------	----------	-----------------------------	------------

## TARIFS 508 BL (Prix Conseillés TTC)

### Prix Conseillés TTC

Moteur / Boîte de vitesses	CO2* (g/km) WLTP (1)	Puiss. fiscale (CV)	Bonus / Malus**	ACTIVE PACK	ALLURE PACK	GT	GT PACK
----------------------------	----------------------	---------------------	-----------------	-------------	-------------	----	---------

### PLUG-IN HYBRID ESSENCE

<b>HYBRID 225 e-EAT8</b>	28-34	10	-2000€***		<b>46 500 €</b> 1PR8 A5 S NK A B0 A0 D0	<b>48 600 €</b> 1PR8 A5 U NK A B0 A0 D0	<b>52 600 €</b> 1PR8 A5 Z NK A B0 A0 D0
--------------------------	-------	----	-----------	--	--	--	--

### DIESEL

<b>BlueHDi 130 S&amp;S EAT8</b>	120-130	7	0 €	<b>37 400 €</b> 1PR8 A5 L MK 1 B0 A0 D0	<b>40 300 €</b> 1PR8 A5 R MK 1 B0 A0 D0	<b>42 400 €</b> 1PR8 A5 T MK 1 B0 A0 D0	<b>45 400 €</b> 1PR8 A5 V MK 1 B0 A0 D0
---------------------------------	---------	---	-----	--	--	--	--

### ESSENCE

<b>PureTech 225 S&amp;S EAT8</b>	158-161	13	1276-1629 €				<b>48 800 €</b> 1PR8 A5 V NR 1 B0 A0 D0
<b>PureTech 180 S&amp;S EAT8</b>	145-149	10	310-450 €	<b>37 300 €</b> 1PR8 A5 L NS 1 B0 A0 D0	<b>40 200 €</b> 1PR8 A5 R NS 1 B0 A0 D0	<b>42 300 €</b> 1PR8 A5 T NS 1 B0 A0 D0	
<b>PureTech 130 S&amp;S EAT8</b>	133-134	7	50-75 €	<b>35 300 €</b> 1PR8 A5 L NP 1 B0 A0 D0	<b>38 200 €</b> 1PR8 A5 R NP 1 B0 A0 D0		

\* Emissions de CO2 WLTP mixte minimum - maximum sur le moteur. Les émissions en CO2 du véhicule dépendent de la version choisie ainsi que des options présentes sur le véhicule.

\*\* Bonus/Malus : Montants communiqués suivant les dispositions législatives et réglementaires en vigueur.

\*\*\*: Valeur maximale du bonus écologique, pouvant varier en fonction du prix facturé (véhicule et options hors frais de mise à la route). Pour toute précision, se référer au décret d'application

(1) Les émissions de CO2 renseignées sont mixtes et exprimées en grammes par kilomètre. Les valeurs de consommation de carburant et d'émissions de CO2 indiquées sont conformes à l'homologation WLTP (Règlement UE 2017/948). Depuis 1er septembre 2018, les véhicules neufs sont réceptionnés sur la base de la procédure d'essai harmonisée au niveau mondial pour les véhicules légers (WLTP), qui est une nouvelle procédure d'essai plus réaliste permettant de mesurer la consommation de carburant et les émissions de CO2. Cette procédure WLTP remplace complètement le nouveau cycle européen de conduite (NEDC), qui était la procédure d'essai utilisée précédemment. Les conditions d'essai étant plus réalistes, la consommation de carburant et les émissions de CO2 mesurées selon la procédure WLTP sont, dans de nombreux cas, plus élevées que celles mesurées selon la procédure NEDC. Les valeurs de consommation de carburant et d'émissions de CO2 peuvent varier en fonction des équipements spécifiques, des options et des types de pneumatiques. Veuillez à vous rapprocher de votre point de vente pour plus de renseignements. Plus d'informations sur [www.peugeot.fr](http://www.peugeot.fr)

**Prix Conseillés TTC** : Le tarif comprend les frais de transport, de préparation, le jeu de plaques d'immatriculation définitives (pose comprise) et 5 litres de carburant. La carte grise est à la charge de l'acheteur.

Ce tarif conseillé est susceptible d'évoluer. Nous vous invitons à consulter votre point de vente pour qu'il vous communique les prix en vigueur et l'offre disponible au moment de l'achat.

Ces prix publics conseillés s'entendent en Euros (EUR) avec TVA incluse au taux de 20%.

ÉQUIPEMENTS DE SÉRIE	TARIFS	ÉQUIPEMENTS	TEINTES ET GARNISSAGES	OPTIONS	FINANCEMENTS	SERVICES	CARACTÉRISTIQUES TECHNIQUES	DIMENSIONS
----------------------	--------	-------------	------------------------	---------	--------------	----------	-----------------------------	------------

## TARIFS 508 SW (Prix Conseillés TTC)

### Prix Conseillés TTC

Moteur / Boîte de vitesses	CO2* (g/km) WLTP (1)	Puiss. fiscale (CV)	Bonus / Malus**	ACTIVE PACK	ALLURE PACK	GT	GT PACK
----------------------------	----------------------------	------------------------	--------------------	-------------	-------------	----	---------

### PLUG-IN HYBRID ESSENCE

<b>HYBRID 225 e-EAT8</b>	<b>30-36</b>	<b>10</b>	<b>-2000€***</b>		<b>47 800 €</b> 1PR8 C5 S NK A B0 A0 D0	<b>49 900 €</b> 1PR8 C5 U NK A B0 A0 D0	<b>53 900 €</b> 1PR8 C5 Z NK A B0 A0 D0
--------------------------	--------------	-----------	------------------	--	--	--	--

### DIESEL

<b>BlueHDi 130 S&amp;S EAT8</b>	123-133	7	0 €	<b>38 700 €</b> 1PR8 C5 L MK 1 B0 A0 D0	<b>41 600 €</b> 1PR8 C5 R MK 1 B0 A0 D0	<b>43 700 €</b> 1PR8 C5 T MK 1 B0 A0 D0	<b>46 700 €</b> 1PR8 C5 V MK 1 B0 A0 D0
---------------------------------	---------	---	-----	--	--	--	--

### ESSENCE

<b>PureTech 225 S&amp;S EAT8</b>	160-163	13	1504-1901 €				<b>50 100 €</b> 1PR8 C5 V NR 1 B0 A0 D0
<b>PureTech 180 S&amp;S EAT8</b>	147-153	10	360-818 €	<b>38 600 €</b> 1PR8 C5 L NS 1 B0 A0 D0	<b>41 500 €</b> 1PR8 C5 R NS 1 B0 A0 D0	<b>43 600 €</b> 1PR8 C5 T NS 1 B0 A0 D0	
<b>PureTech 130 S&amp;S EAT8</b>	136-138	7	125-170 €	<b>36 600 €</b> 1PR8 C5 L NP 1 B0 A0 D0	<b>39 500 €</b> 1PR8 C5 R NP 1 B0 A0 D0		

\* Emissions de CO2 WLTP mixte minimum - maximum sur le moteur. Les émissions en CO2 du véhicule dépendent de la version choisie ainsi que des options présentes sur le véhicule.

\*\* Bonus/Malus : Montants communiqués suivant les dispositions législatives et réglementaires en vigueur.

\*\*\*: Valeur maximale du bonus écologique, pouvant varier en fonction du prix facturé (véhicule et options hors frais de mise à la route). Pour toute précision, se référer au décret d'application

(1) Les émissions de CO2 renseignées sont mixtes et exprimées en grammes par kilomètre. Les valeurs de consommation de carburant et d'émissions de CO2 indiquées sont conformes à l'homologation WLTP (Règlement UE 2017/948). Depuis 1er septembre 2018, les véhicules neufs sont réceptionnés sur la base de la procédure d'essai harmonisée au niveau mondial pour les véhicules légers (WLTP), qui est une nouvelle procédure d'essai plus réaliste permettant de mesurer la consommation de carburant et les émissions de CO2. Cette procédure WLTP remplace complètement le nouveau cycle européen de conduite (NEDC), qui était la procédure d'essai utilisée précédemment. Les conditions d'essai étant plus réalistes, la consommation de carburant et les émissions de CO2 mesurées selon la procédure WLTP sont, dans de nombreux cas, plus élevées que celles mesurées selon la procédure NEDC. Les valeurs de consommation de carburant et d'émissions de CO2 peuvent varier en fonction des équipements spécifiques, des options et des types de pneumatiques. Veuillez à vous rapprocher de votre point de vente pour plus de renseignements. Plus d'informations sur [www.peugeot.fr](http://www.peugeot.fr)

**Prix Conseillés TTC** : Le tarif comprend les frais de transport, de préparation, le jeu de plaques d'immatriculation définitives (pose comprise) et 5 litres de carburant. La carte grise est à la charge de l'acheteur.

Ce tarif conseillé est susceptible d'évoluer. Nous vous invitons à consulter votre point de vente pour qu'il vous communique les prix en vigueur et l'offre disponible au moment de l'achat.

Ces prix publics conseillés s'entendent en Euros (EUR) avec TVA incluse au taux de 20%.

## 508 - EQUIPEMENTS

### SÉCURITÉ

	ACTIVE PACK	ALLURE PACK	GT	GT PACK
Active Suspension Control (Suspension pilotée)	-	-	○	●
Airbags frontaux conducteur et passager adaptatifs (passager neutralisable par clé), airbags latéraux conducteur et passager avant, airbags rideaux de tête aux places avant et arrière	●	●	●	●
Appuis-tête réglables en hauteur sur les sièges conducteur et passager avant ainsi que sur les places arrière	●	●	●	●
<b>AVAS (système d'alerte sonore du véhicule émis à faible allure en roulage électrique, audible depuis l'extérieur pour la sécurité des piétons (HYBRID uniquement))</b>	-	●	●	●
Avertisseur de temps de conduite	●	●	●	●
Capot actif	●	●	●	●
Ceintures de sécurité avant à enrouleur pyrotechnique avec prétensionneurs et limiteurs d'effort	●	●	●	●
Ceintures de sécurité arrière, avec limiteurs d'effort progressifs	●	●	●	●
Détection de sous-gonflage indirecte	●	●	●	●
Ecrous de roues anti-vol	-	-	●	●
Feux antibrouillard arrière intégrés à lampe	●	●	●	●
Feux de recul intégrés à lampe	●	●	●	●
Fixations pour deux sièges enfants suivant norme ISOFIX aux places arrière, inclus Top Tether	●	●	●	●
Frein de stationnement électrique avec aide au démarrage en pente et serrage automatique	●	●	●	●
Kit de dépannage pneumatique : compresseur 12 volts, flacon de produit de colmatage, anneau de remorquage, deux cales de roue, manivelle de frein de stationnement électrique	●	●	●	●
Programme de Stabilité Electronique (ESC) avec antipatinage des roues (ASR), antiblocage des roues (ABS), répartiteur électronique de freinage (REF), assistance au freinage d'urgence (AFU), contrôle dynamique de stabilité (CDS) et contrôle de stabilité de la remorque (TSM)	●	●	●	●
Projecteurs halogènes à l'avant avec feux diurnes à LED	●	●	-	-
Peugeot Full LED Technology : Projecteurs Full LED avec correction automatique de site, clignotants avant à LED et éclairage en virage statique et Feux 3D Full LED adaptatifs.	-	○	●	●
Sélecteur de modes de conduite <sup>(2)</sup> avec <b>pour HYBRID: modes Electric/Sport/HYBRID</b>	●	●	●	●
<b>Trappe de recharge électrique (aile arrière gauche) avec éclairage d'accueil et témoins lumineux de charge programmable sur HYBRID</b>	-	●	●	●
<b>Trappe à carburant (aile arrière droite) avec ouverture depuis l'habitacle sur HYBRID</b>	-	●	●	●
Verrouillage automatique de tous les ouvrants en roulant	●	●	●	●

● : Série    ○ : Option    - : Indisponible

(2) Eco/Normal/Sport - modes supplémentaires avec EAT8 : mode Confort si option Active Suspension Control, mode Manuel si option Pack City 3



Projecteurs Full LED



Feux 3D Full LED

ÉQUIPEMENTS DE SÉRIE	TARIFS	ÉQUIPEMENTS	TEINTES ET GARNISSAGES	OPTIONS	FINANCEMENTS	SERVICES	CARACTÉRISTIQUES TECHNIQUES	DIMENSIONS
----------------------	--------	-------------	------------------------	---------	--------------	----------	-----------------------------	------------

## 508 - EQUIPEMENTS

### SÉCURITÉ AVANCÉE

Night Vision : <b>Vision de nuit</b> - caméra infrarouge qui détecte de nuit la présence de piétons ou d'animaux au-delà de la portée des projecteurs	-	-	○
Pack Safety : <b>Freinage d'urgence automatique</b> ( Active Safety Brake avec vidéo & radar) avec <b>Alerte Risque de Collision</b> (Distance Alert), <b>Alerte active de franchissement involontaire de ligne et bas côté</b> , <b>Reconnaissance et préconisation des panneaux de vitesse</b> ,	●	-	-
Pack Safety Plus : Pack Safety + Système actif de <b>surveillance d'angle mort</b> , <b>Alerte attention conducteur</b> , <b>Commutation automatique des feux de route</b> , <b>Reconnaissance étendue des panneaux</b> ( Stop, Sens interdit, ...)	-	●	●

ACTIVE PACK	ALLURE PACK	GT	GT PACK
-	-	○	-
●	-	-	-
-	●	●	-

### AIDES A LA CONDUITE

Pack Drive Assist Plus : <b>Régulateur de vitesse adaptatif avec fonction Stop&amp;Go</b> couplé à l' <b>Aide au maintien de la position dans la voie</b> ( Lane Positioning Assist ).	-	●	●
Régulateur / limiteur de vitesse	●	●	●

-	●	●	-
●	●	●	●

### AIDES À LA MANŒUVRE

Aide graphique et sonore au stationnement arrière	●	-	-
<b>Aide graphique et sonore au stationnement arrière et avant</b> , <b>caméra de recul</b> avec restitution sur l'écran tactile d'une vue arrière et d'une vue de dessus de l'environnement arrière du véhicule (Visiopark 1)	●	●	●
<b>Aide graphique et sonore au stationnement arrière, avant et en latéral</b> , <b>assistance active au stationnement</b> en créneau ou en bataille (Full Park Assist), <b>caméras avant et de recul</b> avec restitution sur l'écran tactile d'une vue avant ou arrière et d'une vue de dessus de l'environnement du véhicule sur 360° (Visiopark 2) <b>HYBRID: Incompatible</b>	-	○	○ ●

●	-	-	-
●	●	●	●
-	○	○ ●	○ ●

### JANTES & ROUES

Jantes alliage 16" Cypress	- <sup>(1)</sup> ●	-	-
Jantes alliage 16" Bandon	-/● <sup>(1)</sup>	-	-
Jantes alliage 17" Merion bi-ton diamantées	-	●	-
Jantes alliage 18" Sperone bi-ton diamantées	-	-	● -/● <sup>(2)</sup>
Jantes alliage 19" Augusta bi-ton diamantées.	-	-	-/● <sup>(2)</sup>

- <sup>(1)</sup> ●	-	-	-
-/● <sup>(1)</sup>	-	-	-
-	●	-	-
-	-	● -/● <sup>(2)</sup>	● -/● <sup>(2)</sup>
-	-	-/● <sup>(2)</sup>	●/● <sup>(2)</sup>

● : Série ○ : Option - : Indisponible

(1) Si moteurs PureTech 180

(2) Si motorisation HYBRID



Jantes 16" Cypress



Jantes 16" Bandon



Jantes 17" Merion bi-ton diamantées



Jantes 18" Sperone bi-ton diamantées



Jantes 19" Augusta bi-ton diamantées et vernis Grey Dust

ÉQUIPEMENTS DE SÉRIE	TARIFS	ÉQUIPEMENTS	TEINTES ET GARNISSAGES	OPTIONS	FINANCEMENTS	SERVICES	CARACTÉRISTIQUES TECHNIQUES	DIMENSIONS
----------------------	--------	-------------	------------------------	---------	--------------	----------	-----------------------------	------------

## 508 - EQUIPEMENTS

### ESTHÉTIQUE EXTÉRIEURE

Boîtiers de rétroviseurs extérieurs dans la couleur de la carrosserie	●	●	-
<b>Badge "Hybrid", sur custode arrière et volet de coffre</b>	-	●	●
Barres de toit longitudinales en aluminium (sur SW uniquement)	●	●	-
Barres de toit longitudinales noires brillantes (sur SW uniquement)	-	-	●
Boîtiers de rétroviseurs extérieurs noirs brillants	-	-	●
Calandre avec ailettes chromées et contour noir brillant	●	●	-
Calandre à damier chromé et contour chromé	-	-	●
Jupe de pare-chocs arrière teintée masse - uniquement sur moteur BlueHDi 130 et PureTech 130 <sup>(1)</sup>	●	-	-
Jupe de pare-chocs arrière teintée masse et canules d'échappement trapézoïdale de style chromées (gauche et droite) - uniquement sur moteurs BlueHDi 130 et PureTech 130 <sup>(2)</sup>	-	●	●
Jupe de pare-chocs arrière peinte noire brillante et canules d'échappement rondes déportées chromées (gauche et droite) - uniquement sur motorisations PureTech 180, PureTech 225 & HYBRID <sup>(3)</sup>	●	●	●
Pourtour de vitres latérales en aluminium	●	●	-
Pourtour de vitres latérales noirs brillants	-	-	●

ACTIVE PACK	ALLURE PACK	GT	GT PACK
●	●	-	-
-	●	●	-
●	●	-	-
-	-	●	-
-	-	●	-
●	●	-	-
-	-	●	-
●	●	-	-
-	●	●	-
●	●	●	-
-	-	●	-

### ESTHÉTIQUE INTÉRIEURE

Bacs de portes avant floqués	-	-	●
Décors de planche de bord et panneaux de portes aspect carbone	●	●	●
Décors de planche de bord, panneaux de portes et façade de console centrale en bois façon essence de Zebano	-	-	-
Habitacle et ciel de pavillon gris	●	●	-
Habitacle et ciel de pavillon noir	-	-	●
Planche de bord surpiquée	-	-	●
Pédalier et repose-pied conducteur en aluminium	-	-	●
Seuils de portes avant en inox	-	-	●
Surtapis avant et arrière noirs avec simple surpiqûre gris béton	-	●	-
Surtapis avant et arrière noirs avec double surpiqûre aikinite	-	-	●
'Toggle Switches' chromés (touches 'piano' d'activation des fonctions de l'écran tactile)	●	●	●
Volant cuir fleur	●	●	-
Volant cuir fleur perforé avec bagues chromées et badge GT	-	-	●

-	-	●	-
●	●	●	-
-	-	-	●
●	●	-	-
-	-	●	-
-	-	●	-
-	-	●	-
-	●	-	-
-	-	●	-
●	●	●	-
●	●	-	-
-	-	●	-

● : Série ○ : Option - : Indisponible

(1) Jupe noire teintée masse



(2) Jupe noire teintée masse et canules trapézoïdales chromées



(3) Jupe noire brillante et canules rondes déportées chromées



ÉQUIPEMENTS DE SÉRIE	TARIFS	ÉQUIPEMENTS	TEINTES ET GARNISSAGES	OPTIONS	FINANCEMENTS	SERVICES	CARACTÉRISTIQUES TECHNIQUES	DIMENSIONS
----------------------	--------	-------------	------------------------	---------	--------------	----------	-----------------------------	------------

## 508 - EQUIPEMENTS

### CONFORT

Démarrage mains libres
Accès et démarrage mains libres
Accès et démarrage mains libres + Hayon mains libres
Accoudoir central avant à ouverture papillon, avec compartiment de rangement éclairé
Air conditionné automatique bi-zone avec aérateurs aux places arrière
Boîte à gants floquée et éclairée
<b>Chauffage programmable électrique avec réglage à distance ou grâce à l'écran tactile 10" HD sur HYBRID</b>
Commande de verrouillage à distance
Crochets pour cintres aux places arrière
Console centrale avant avec deux porte-gobelets (rétroéclairés dès Allure)
Direction assistée électrique, avec colonne de direction réglable en hauteur et profondeur (mécanique)
Eclairage intérieur à LED : plafonnier tactile à 3 spots + 2 LEDs d'ambiance, 2 liseuses arrière, boîte à gants, zone connectique, zone coffre
Eclairage intérieur à LED étendu : Eclairage intérieur LED + zone coffre (x2), pare-soleil, accoudoir central, porte-gobelets, caves à pieds
Eclairage d'ambiance bleu sur planche de bord, panneaux de porte et console centrale
Essuie-vitre avant avec système de lavage 'Magic Wash' (gicleurs intégrés aux balais)
Filets aumônières au dos des sièges avant
Filet d'arrêt de charge (sur SW uniquement)
Filtre à charbon actif
Air Quality System (sonde de pollution, couplée à un filtre à charbon actif Haute Efficacité)
Driver Sport Pack qui lorsque le mode sport est activé ajoute: Coloration du combiné numérique en rouge avec notification SPORT Amélioration de la réponse à l'accélération et modification des lois de passages des rapports Modification de la loi d'assistance de la direction et traitement numérique du son du moteur via les HP Amortissement Piloté (si prise de l'option) et massages multifonctions si prise de l'option Pack Electrique & Massages
Lève-vitres avant et arrière électriques et séquentiels avec antipincement
Pack Visibilité : allumage automatique des feux de croisement, essuie-vitre avant à déclenchement automatique, éclairage d'accompagnement automatique, rétroviseur intérieur photosensible
Pare-brise acoustique chauffant
Peugeot i-Cockpit® avec combiné tête haute numérique reconfigurable 12,3", écran tactile capacitif 8" et volant compact multi-fonctions
Peugeot i-Cockpit® avec combiné tête haute numérique reconfigurable 12,3", écran tactile capacitif 10" et volant compact multi-fonctions
Rails de coffre en aluminium avec crochets coulissants (sur SW uniquement)
Rétroviseur intérieur photosensible frameless (sans cadre)
<b>Rétroviseur intérieur photosensible frameless (sans cadre) avec témoin lumineux d'information roulage mode ELECTRIC sur HYBRID</b>
Rétroviseurs extérieurs électriques et dégivrants, rabattables électriquement avec éclairage d'accueil à LED
Rétroviseurs extérieurs photosensibles électriques et dégivrants, rabattables électriquement avec éclairage d'accueil à LED
Vitres latérales arrière et lunette arrière surteintées

ACTIVE PACK	ALLURE PACK	GT	GT PACK
●	●	●	
●	●	●	
-	●	●	
●	●	●	
●	●	●	
●	●	●	
-	●	●	
●	●	●	
●	●	●	
●	●	●	
●	●	●	
●	●	●	
●	●	●	
●	●	●	
●	●	●	
●	●	●	
●	●	●	
●	●	●	
●	●	●	
○	○	●	
●	●	-	
-	-/● <sup>(1)</sup>	●	
-	-/● <sup>(1)</sup>	●	
●	●	●	
●	●	●	
-	○ <sup>(2)</sup>	○ <sup>(2)</sup>	
●	-	-	
-	●	●	
-	-	-	●
-	-	-	●
-	●	●	●
●	●	●	●
-	-	-/● <sup>(3)</sup>	●
-	●	●	●

(1) Uniquement sur motorisation HYBRID

(2) Non disponible sur moteurs BlueHdi 130 et PureTech 130

(3) Lié à l'option Pack Cuir Sellier

● : Série ○ : Option - : Indisponible



ÉQUIPEMENTS DE SÉRIE	TARIFS	ÉQUIPEMENTS	TEINTES ET GARNISSAGES	OPTIONS	FINANCEMENTS	SERVICES	CARACTÉRISTIQUES TECHNIQUES	DIMENSIONS
----------------------	--------	-------------	------------------------	---------	--------------	----------	-----------------------------	------------

## 508 - EQUIPEMENTS

### GARNISSAGES & SIÈGES

	ACTIVE PACK	ALLURE PACK	GT	GT PACK
Sellerie Tissu 'Losange' Mistral	●	-	-	-
Sellerie TEP Mistral & Tissu 'Imila' Mistral	-	●	-	-
Sellerie TEP Mistral & Tissu 'Belomka' Mistral	-	-	●	-
Sellerie TEP Mistral & Alcantara® Mistral	-	-	-	●
<b>Sellerie Alcantara® Grevat &amp; Cuir Sellier noir sur HYBRID</b>	-	-	-	●
Sièges avant mécaniques avec réglage manuel en hauteur	●	-	-	-
Sièges avant mécaniques avec réglage manuel et hauteur et lombaire électrique	-	-	-	-
Pack Sièges semi-électrique 'AGR*' : sièges avant mécaniques avec réglage électrique de l'inclinaison de l'assise et du support lombaire (4 voies), réglage mécanique de la longueur de l'assise	-	●	●	-
Sièges avant chauffants	-	○	○	●
Banquette rabattable 1/3 - 2/3 (Modularité "Magic flat" avec commandes dans le coffre sur SW)	●	-	-	-
Banquette rabattable 1/3 - 2/3 avec accoudoir et trappe à skis (Modularité "Magic flat" avec commandes dans le coffre sur SW)	-	●	●	-

### MULTIMEDIA & NAVIGATION

Radio avec écran tactile capacitif 8" et Toggle Switches, 8 haut-parleurs, MP3, Bluetooth, kit mains libres, 1 prise jack, 1 prise USB	●	-	-	-
Navigation 3D connectée avec reconnaissance vocale, écran tactile capacitif 10" HD (écran 8" SD sur Active & Active Pack), 2 prises USB console avant, 1 prise jack	○	●	●	-
Cartographie Europe	○	●	●	-
Services de Navigation connectée TomTom® (TomTom® Traffic, Prix Carburant, Parkings, Météo, Recherche Locale), abonnement 3 ans inclus, Zones de danger by Tom Tom Services	○	●	●	-
Fonction DAB (Radio Numérique Terrestre)	●	●	●	-
Fonctions 'Mirror Screen' (Apple Carplay™ / Android Auto™)	●	●	●	-
Module 2 prises USB de charge pour les passagers à l'arrière	-	●	●	-
PEUGEOT Connect SOS & Assistance et Teleservices	○ <sup>(1)</sup>	●	●	-
SOS & Assistance : Appel d'urgence automatique ou manuel par push SOS, et mise en relation directe avec la plate-forme d'assistance PEUGEOT (24h/24 - 7j/7)	○ <sup>(1)</sup>	●	●	-
Teleservices: Détection du besoin d'une intervention technique ou d'une opération d'entretien périodique et transmission au réseau PEUGEOT pour prise de rendez-vous	○ <sup>(1)</sup>	●	●	-
Système Hi-Fi Premium FOCAL® - La signature acoustique française : Technologies exclusives FOCAL® 10 haut-parleurs	-	-	○	●

### FONCTIONS REMOTE\*\*\* HYBRID PLUG-IN ESSENCE

Contrôle de la charge de la batterie à distance	-	●	●	-
Pré-chauffage / climatisation du véhicule à distance	-	●	●	-

\* Aktion Gesunder Rücken (Association Allemande pour la santé du dos)

\*\* Norme Qi. Pour connaître les smartphones compatibles, consultez votre point de vente.

(1) Lié à l'option Peugeot Connect

● : Série ○ : Option - : Indisponible

## 508 - TEINTES & GARNISSAGES

FINITION	ACTIVE PACK	ALLURE PACK			GT			GT PACK			
Garnissage	Tissu 'Losange' Mistral	TEP Mistral & Tissu 'Imila' Mistral	Cuir 'Claudia' Mistral	Cuir 'Claudia' Guérande	TEP Mistral & Tissu 'Belomka' Mistral	Cuir Sellier Mistral	Cuir Sellier rouge	TEP Mistral & Alcantara® Mistral**	TEP Mistral & Alcantara® Greval *	Cuir Sellier Mistral	Cuir Sellier rouge
	71FX	72FX	74FX	74FR	73FH	76FH	76FJ	0JFH	0JFT	76FH	76FJ
Surpiqûres	Goa	Béton	Béton	Zéphyr	Aikinite			Aikinite			
Moquette / Pavillon	Noir / Gris	Noir / Gris	Noir / Gris		Noir / Noir			Noir / Noir			

### TEINTES MÉTALLISÉES

Bleu Célèbes	M05Y	●	○	○	○	●	○	○	○	●	●	○	○
Gris Artense	M0F4	○	○	○	○	○	○	○	○	○	○	○	○
Gris Platinum	M0VL	○	○	○	○	○	○	○	○	○	○	○	○
Noir Perla Nera	M09V	○	○	○	○	○	○	○	○	○	○	○	○
Dark Blue	M0KU	○	○	○	○	○	○	○	○	○	○	○	○

### TEINTES SPÉCIALES

Rouge Elixir	M5VH	○	○	○	○	○	○	○	○	○	○	○	○
Blanc Nacré	M6N9	○	○	○	○	○	○	○	○	○	○	○	○

● : Série    ○ : Option    - : Indisponible

\* : uniquement sur Hybrid

\*\* : sauf Hybrid

## 508 - TEINTES & GARNISSAGES

### TEINTES

#### TEINTE MÉTALLISÉE GRATUITE



Bleu Célébes

#### TEINTES MÉTALLISÉES



Gris Artense



Gris Platinum



Noir Perla Nera



Dark Blue

#### TEINTES SPÉCIALES




Rouge Elixir



Blanc Nacré

### GARNISSAGES

#### ACTIVE PACK




Tissu 'Losange' Mistral

#### ALLURE PACK

TEP Mistral &  
Tissu 'Imila' Mistral

#### ALLURE PACK (Option)



Cuir 'Claudia' Mistral

#### ALLURE PACK (Option)



Cuir 'Claudia' Guérande

#### GT

TEP Mistral & Tissu  
'Belomka' Mistral


#### GT PACK

TEP Mistral &  
Alcantara® Mistral


#### GT PACK HYBRID

TEP Mistral &  
Alcantara® Greval

#### GT / GT PACK (Option)

Cuir Sellier noir,  
motif surpiqué aikinite

#### GT / GT PACK (Option)

Cuir Sellier rouge,  
motif surpiqué aikinite

#### Descriptif détaillé du garnissage Cuir 'Claudia' :

Principal : Cuir 'Claudia'  
Accompagnement dos du siège : TEP  
Accoudoir central : TEP  
Accoudoirs de panneaux de portes : TEP

#### Descriptif détaillé du garnissage Cuir Sellier :

Principal : Cuir 'Nappa'  
Accompagnement dos du siège : TEP  
Accoudoir central : TEP  
Accoudoirs de panneaux de portes : TEP si Cuir Sellier noir / Cuir 'Nappa' si Cuir Sellier Rouge

## 508 - OPTIONS (Prix Conseillés TTC)

			ACTIVE PACK	ALLURE PACK	GT	GT PACK
<b>SÉCURITÉ</b>						
<b>Active Suspension Control (Suspension pilotée)</b>	Indisponible sur moteur PureTech 130 et BlueHDi 130	1 000 €	-	-	<input type="radio"/> VU02	<input checked="" type="radio"/>
<b>Pack attelage :</b> Rotule escamotable manuellement, avec prise intégrée et contrôle de stabilité de l'attelage	Faisceau d'attelage incompatible pour les remorques ou caravanes équipées de feux à LED	790 €	<input type="radio"/> AQ08	<input type="radio"/> AQ08	<input type="radio"/> AQ08	
<b>Pack inviolabilité :</b> Alarme (périmétrique, volumétrique et anti-soulèvement), protection antivol des serrures et superverrouillage (super condamnation, verrouillage automatique et sécurité enfants des portes électriques)		350 €	-	<input type="radio"/> AB13	<input type="radio"/> AB13	
<b>Peugeot Full LED Technology :</b> - Projecteurs Full LED avec correction automatique de site, clignotants avant à LED et éclairage en virage statique - Feux 3D Full LED adaptatifs.		1 350 €	-	<input type="radio"/> ZE21	<input checked="" type="radio"/>	
<b>SÉCURITÉ AVANCÉE</b>						
<b>Night Vision</b> - Vision de nuit (caméra infrarouge qui détecte la nuit la présence de piétons ou d'animaux au-delà de la portée des projecteurs)		1 400 €	-	-	<input type="radio"/> N101	
<b>AIDES A LA MANŒUVRE</b>						
<b>Aide graphique et sonore au stationnement arrière, avant et en latéral</b> <b>Full Park Assist :</b> Assistance active au stationnement en créneau ou en bataille <b>VisioPark 2 :</b> Caméras avant et de recul avec restitution sur l'écran tactile d'une vue avant ou arrière, et d'une vue de dessus de l'environnement du véhicule sur 360°		600 €	-	<input type="radio"/> WY36	<input type="radio"/> WY36	<input checked="" type="radio"/>

● : Série    ○ : Option    - : Indisponible



Projecteurs Full LED



Feux 3D Full LED



Night Vision

## 508 - OPTIONS (Prix Conseillés TTC)

			ACTIVE PACK	ALLURE PACK	GT	GT PACK
<b>ESTHÉTIQUE EXTÉRIEURE</b>						
Peinture métallisée (Bleu encre, Gris Artense, Gris Platinum, Noir Perla Nera)	720 €		<input type="radio"/> OMM0	<input type="radio"/> OMM0	<input type="radio"/> OMM0	
Peinture nacrée (Blanc Nacré)	920 €		<input type="radio"/> OMM6	<input type="radio"/> OMM6	<input type="radio"/> OMM6	
Peinture vernis coloré (Rouge Elixir)	920 €		<input type="radio"/> OMM5	<input type="radio"/> OMM5	<input type="radio"/> OMM5	
<b>JANTES &amp; ROUES</b>						
Prédisposition pour roue de secours galette	20 €		<input type="radio"/> ZHWL <sup>(1)</sup> / ZHWM <sup>(2)</sup>	<input type="radio"/> ZHWO	<input type="radio"/> ZHWP	<input type="radio"/> ZHWP
Jantes alliage 19" Augusta bi-ton diamantées + Prédisposition pour roue de secours galette	420 €	HYBRID: Incompatible	-	-	<input type="radio"/> ZHWQ	-
<b>ESTHÉTIQUE INTÉRIEURE</b>						
Décors de planche de bord, panneaux de portes et façade de console centrale en bois naturel de chêne gris	700 €		-	-	<input type="radio"/> ENUH	-
	150 €		-	-	-	<input type="radio"/> ENUH
<b>CONFORT</b>						
Filet arrêt de charge	200 €	Disponible uniquement sur SW	<input type="radio"/> NM02	<input type="radio"/> NM02	<input checked="" type="radio"/>	
Pare-brise acoustique chauffant	100 €	Indisponible sur moteurs BlueHDi 130 et PureTech 130	-	<input type="radio"/> LW02	<input type="radio"/> LW02	
Toit ouvrant panoramique électrique avec velum d'occultation	1 300 €		-	-	<input type="radio"/> TC07	

(1) Pour moteurs BlueHDi 130 et PureTech 130

(2) Pour le PureTech 180



Jantes 19" Augusta bi-ton diamantées



Toit ouvrant panoramique

● : Série ○ : Option - : Indisponible

## 508 - OPTIONS (Prix Conseillés TTC)

			ACTIVE PACK	ALLURE PACK	GT	GT PACK
<b>SIÈGES</b>						
<b>Sièges avant chauffants</b>	GT : de série avec option Pack Cuir Sellier (1)	200 €	○ WABH	○ WABQ	○/● WABQ (1)	●
<b>Pack Electrique à mémoire &amp; Massages :</b> - siège conducteur 'AGR'* à réglages électriques (8 voies) et 2 mémorisations de réglages, - siège passager 'AGR'* à réglages électriques (8 voies) , - chauffants et massants multi-points (8 poches pneumatiques - 5 programmes sélectionnables)	De série avec option Pack Cuir Sellier (1)	1 300 €	-	-	○/● WABO (1)	-
		1 100 €	-	-	-	○/● WABR (1)
<b>PACKS CUIR</b>						
<b>Garnissage cuir 'Claudia' Mistral ou Guérande</b>		1 400 €	-	○ 74FX / 74FR	-	-
<b>Pack Cuir Sellier Noir :</b> - Garnissage cuir 'Nappa' - Pack Electrique à mémoire & Massages		2 100 €	-	-	○ 76FH	-
		1 600 €	-	-	-	○ 76FH
<b>Pack Cuir Sellier Rouge :</b> - Garnissage cuir 'Nappa' - Pack Electrique à mémoire & Massages		2 300 €	-	-	○ 76FJ	-
		1 800 €	-	-	-	○ 76FJ
<b>MULTIMEDIA</b>						
<b>Recharge smartphone sans fil **</b>	Norme Qi. Pour connaître les smartphones compatibles, consultez votre point de vente.	100 €	○ E301	○ E301	○ E301	-
<b>Système Hi-Fi Premium FOCAL® - La signature acoustique française :</b> - Woofers / médiums haute-fidélité : Technologie Polyglass - Tweeters TNF : Technologie de dômes inversés en aluminium - Subwoofer : Technologie triple bobine Power Flower™ 200 mm - Amplification active 12 voies – 515 Watts : Technologie hybride Classe AB / Classe D		850 €	-	-	○ UN02	●

\* Aktion Gesunder Rücken (Association Allemande pour la santé du dos)

● : Série ○ : Option - : Indisponible



Pack Cuir Grainé



Pack Cuir Sellier Noir



Pack Cuir Sellier Rouge



Système Hi-Fi Premium FOCAL

## 508 - OPTIONS (Prix Conseillés TTC)

		ACTIVE PACK	ALLURE PACK	GT	GT PACK
<b>PEUGEOT CONNECT</b>					
<b>NAVIGATION</b> - <b>Navigation connectée 3D avec reconnaissance vocale :</b> Ecran tactile capacitif 8" Cartographie Europe Services de Navigation connectée TomTom® (TomTom® Traffic, Prix Carburant, Parkings, Météo, Recherche Locale), abonnement 3 ans inclus Connexion automatique et permanente via carte SIM intégrée au véhicule	Sur Active : avec écran 8" et 1 prise USB à l'avant	○	●	●	
<b>SECURITE</b> - <b>SOS et Assistance :</b> Appel d'urgence automatique ou manuel par push SOS, et mise en relation directe avec la plate-forme d'assistance PEUGEOT (24h/24 - 7j/7)					
<b>MAINTENANCE</b> - <b>Teleservices :</b> Détection du besoin d'une intervention technique ou d'une opération d'entretien périodique et transmission au réseau PEUGEOT pour prise de rendez-vous		WLG5			
	<b>1 100 €</b>				

### PACKS ET OPTIONS DE NAVIGATION (souscription en point de vente ou sur Peugeot Boutique Connectée)

<b>Alertes Zones de Danger :</b> Vous aide à identifier les situations demandant une attention accrue, en affichant sur l'écran de navigation la zone à risques et la distance pour y parvenir	Contrat de 1 an	<b>99 €</b>	○	○	○
	Contrat de 3 ans	<b>199 €</b>	○	○	○

### PARTICULARITES HYBRID PLUG-IN ESSENCE

<b>Chargeur embarqué 3,7kW :</b> Cable de recharge T2 avec prise murale	<b>INCLUS</b>	-	●	●	
<b>Chargeur embarqué 7,4kW</b>	<b>300 €</b>	-	○ LZ02	○ LZ02	
<b>Câble Green'Up</b>	<b>150 €</b>	-	○ NG40	○ NG40	

● : Série    ○ : Option    - : Indisponible

## FINANCEMENTS 508 BERLINE

### Pack Perspective<sup>S</sup>

**TOUT EST DANS LA BOÎTE** : le **financement** de votre Peugeot neuve, **l'entretien, l'assistance** et la **garantie** pendant toute la durée de votre financement. En fin de contrat, **pas de soucis de revente**, votre Point de Vente Peugeot reprend votre véhicule.

Faites vous plaisir en changeant de Peugeot neuve plus souvent.

	ACTIVE PACK		ALLURE PACK		GT		GT PACK	
<b>MOTORISATION</b>								
<b>PLUG-IN HYBRID ESSENCE**</b>	1 <sup>er</sup> loyer*	Loyers suivants*	1 <sup>er</sup> loyer*	Loyers suivants*	1 <sup>er</sup> loyer*	Loyers suivants*	1 <sup>er</sup> loyer*	Loyers suivants*
<b>HYBRID 225 e-EAT8</b>			4 507 €	433 €	4 807 €	452 €	5 379 €	489 €
<b>DIESEL</b>								
<b>BlueHDi 130 S&amp;S EAT8</b>	5 059 €	372 €	5 467 €	401 €	5 764 €	422 €	6 187 €	453 €
<b>ESSENCE</b>								
<b>PureTech 225 S&amp;S EAT8</b>							6 624 €	492 €
<b>PureTech 180 S&amp;S EAT8</b>	5 044 €	377 €	5 453 €	407 €	5 749 €	428 €		
<b>PureTech 130 S&amp;S EAT8</b>	4 762 €	357 €	5 161 €	376 €				
<b>ÉQUIPEMENTS</b>	Aide au stationnement avant Visiopark 1 Accès et démarrage mains libres		Pack Drive Assist Plus Hayon Mains libres Sièges semi-électriques AGR 2 prises USB arrière		Calandre GT Jantes alliage 18" bi-ton diamantées et vernis Grey Dust Projecteurs Full LED et Feux 3D Full Led adaptatifs Éclairage d'ambiance bleu Rétroviseur intérieur photosensible frameless		Suspensions pilotées Jantes alliage 19" bi-ton diamantées vernis 'Dust Grey' Full Park Assist VisioPark 2 Sièges chauffants Système Hi-Fi Premium FOCAL®	
<b>OPTION</b>	<b>Peinture métallisée : + 7,50 €/mois *</b>							

\*\* Pour 508 HYBRID, 1er loyers exprimés après déduction du bonus écologique de 2 000 € (1)

**location longue durée (LLD) sur 49 mois et pour 40 000 km.**

(1) Sous réserve d'éligibilités au bonus écologique de 2 000 € pour toute commande réalisée jusqu'au 30 juin 2021.

\* Exemples au 04/01/2021 pour la LLD d'une Peugeot 508 berline hors options, incluant 4 ans de garantie et d'assistance. Montants exprimés TTC et hors prestations facultatives. Offre réservée aux particuliers pour toute LLD d'une Peugeot 508 neuve dans le réseau Peugeot participant, sous réserve d'acceptation du dossier par CREDIPAR, SA au capital de 138.517.008 €, RCS Versailles n° 317 425 981, 2-10 boulevard de l'Europe 78300 POISSY. Le Contrat de Service "EXTENSION DE GARANTIE" peut être souscrit indépendamment de toute LLD aux conditions disponibles dans le réseau Peugeot participant. N° ORIAS 07 004 921 (www.orias.fr).



## FINANCEMENTS 508 SW

### Pack Perspective<sup>S</sup>

**TOUT EST DANS LA BOÎTE** : le **financement** de votre Peugeot neuve, **l'entretien, l'assistance** et la **garantie** pendant toute la durée de votre financement. En fin de contrat, **pas de soucis de revente**, votre Point de Vente Peugeot reprend votre véhicule.

Faites vous plaisir en changeant de Peugeot neuve plus souvent.

	ACTIVE PACK		ALLURE PACK		GT		GT PACK	
<b>MOTORISATION</b>								
<b>PLUG-IN HYBRID ESSENCE**</b>	1 <sup>er</sup> loyer*	Loyers suivants*	1 <sup>er</sup> loyer*	Loyers suivants*	1 <sup>er</sup> loyer*	Loyers suivants*	1 <sup>er</sup> loyer*	Loyers suivants*
<b>HYBRID 225 e-EAT8</b>			4 693 €	445 €	4 993 €	464 €	5 565 €	501 €
<b>DIESEL</b>								
<b>BlueHDi 130 S&amp;S EAT8</b>	5 242 €	385 €	5 651 €	414 €	5 947 €	435 €	6 370 €	466 €
<b>ESSENCE</b>								
<b>PureTech 225 S&amp;S EAT8</b>							6 849 €	508 €
<b>PureTech 180 S&amp;S EAT8</b>	5 228 €	390 €	5 637 €	420 €	5 933 €	442 €		
<b>PureTech 130 S&amp;S EAT8</b>	4 946 €	370 €	5 345 €	389 €				
<b>ÉQUIPEMENTS</b>	Aide au stationnement avant Visiopark 1 Accès et démarrage mains libres		Pack Drive Assist Plus Hayon Mains libres Sièges semi-électriques AGR 2 prises USB arrière		Calandre GT Jantes alliage 18" bi-ton diamantées et vernis Grey Dust Projecteurs Full LED et Feux 3D Full Led adaptatifs Éclairage d'ambiance bleu Rétroviseur intérieur photosensible frameless Filet d'arrêt de charge		Suspensions pilotées Jantes alliage 19" bi-ton diamantées vernis 'Dust Grey' Full Park Assist VisioPark 2 Sièges chauffants Système Hi-Fi Premium FOCAL® Rails de coffre coulissants	
<b>OPTION</b>	<b>Peinture métallisée : + 7,50 €/mois *</b>							

\*\* Pour 508 HYBRID, 1er loyers exprimés après déduction du bonus écologique de 2 000 €<sup>(1)</sup>

**location longue durée (LLD) sur 49 mois et pour 40 000 km.**

(1) Sous réserve d'éligibilités au bonus écologique de 2 000 € pour toute commande réalisée jusqu'au 30 juin 2021.

\* Exemples au 04/01/2021 pour la LLD d'une Peugeot 508 SW hors options, incluant 4 ans de garantie et d'assistance. Montants exprimés TTC et hors prestations facultatives. Offre réservée aux particuliers pour toute LLD d'une Peugeot 508 neuve dans le réseau Peugeot participant, sous réserve d'acceptation du dossier par CREDIPAR, SA au capital de 138.517.008 €, RCS Versailles n° 317 425 981, 2-10 boulevard de l'Europe 78300 POISSY. Le Contrat de Service "EXTENSION DE GARANTIE" peut être souscrit indépendamment de toute LLD aux conditions disponibles dans le réseau Peugeot participant. N° ORIAS 07 004 921 (www.orias.fr).

## CHOISISSEZ VOTRE CONTRAT

### CONTRATS DE SERVICES PEUGEOT SERENITE

JUSQU'A 7 ANS DE TRANQUILLITÉ FINANCIÈRE ET TECHNIQUE

Peugeot Sérénité, une gamme de Contrats de Service pensée pour votre tranquillité...

#### 1/ PACK EXTENSION



L'assistance en cas de panne et d'accident 24h/24 - 7j/7, avec dépannage ou remorquage de votre véhicule si celui-ci ne peut être réparé sur place, ou en cas de perte ou d'enfermement des clés, de panne ou erreur de carburant ou crevaison.



La prise en charge, pièces et main-d'œuvre, des défaillances mécaniques, électriques ou électroniques au-delà de la période de garantie contractuelle.



Le rapatriement ou la poursuite du voyage par train 1<sup>re</sup> classe ou avion classe-éco (si le voyage en train excède 8 heures).

#### 2/ PACK ENTRETIEN



L'entretien : prise en charge des opérations liées au plan d'entretien de votre véhicule, préconisées par Automobiles PEUGEOT comme indiqué dans le carnet d'entretien.

#### 3/ PACK DUO

L'addition des prestations et options des Packs Extension et Entretien

#### LES + SERVICES PEUGEOT

- > La sécurité d'un budget automobile maîtrisé.
- > La souscription possible de votre contrat durant les 2 premières années de votre PEUGEOT.
- > La souplesse : si vous changez vos habitudes de roulage, vous pouvez modifier le kilométrage ou la durée de votre contrat via la souscription d'un avenant.

#### 4/ PACK PRIVILEGE

Comprend les prestations du Pack Duo auxquelles s'ajoutent :



Le remplacement des pièces d'usure, main-d'œuvre comprise (hors pneumatiques en option), avec des pièces 100% approuvées par PEUGEOT.



Le prêt de véhicule pendant une opération d'entretien (sous réserve d'appel 48 heures avant le rendez-vous).



La possibilité d'enrichir le contrat avec des options telles que la prise en charge du remplacement des pneumatiques, l'entretien spécifique aux véhicules à forte utilisation (conditions sévères d'utilisation mentionnées dans le carnet d'entretien).



Le pré-contrôle technique et 1er contrôle technique obligatoire (pour les contrats de 48 et plus).

### PSA ASSURANCE<sup>1</sup>

REPOSEZ-VOUS SUR L'EXPERTISE PEUGEOT

Bénéficiez d'un contrat sur-mesure, que vous soyez client particulier ou professionnel.

Avec le réseau PEUGEOT vous disposez d'un interlocuteur unique, proche de chez vous et toujours disponible pour votre véhicule.

PSA Assurance s'engage à faire réaliser la remise en état de votre véhicule dans votre point de vente PEUGEOT habituel ou chez tout autre réparateur agréé du réseau PEUGEOT. Vous avez ainsi l'assurance de réparations réalisées avec des pièces d'origine et dans le respect de la garantie constructeur.

Un niveau de protection élevé, c'est le minimum que peut vous offrir une assurance automobile. Complément de la gamme de services exclusifs du réseau PEUGEOT, PSA Assurance vous offre un niveau d'écoute, une disponibilité et une qualité de service dignes de votre confiance.

Protéger votre budget fait naturellement partie de nos prestations :

> En cas de sinistre, vous n'avez aucune somme à avancer (hors franchise<sup>2</sup>, le cas échéant).

> Vous bénéficiez d'une mensualisation gratuite de votre prime.

VOTRE DEVIS  
PERSONNALISÉ  
GRATUIT AU



**0 970 269 269<sup>3</sup>**

(1) La présentation des produits PSA Assurance, le recueil de la souscription et la gestion des garanties sont effectués par AssurOne Group, courtier en assurances, SAS au capital de 5 191 761 € - RCS Nanterre 478 193 386 - Siège social 2/8 rue Sarah Bernhardt 92600 Asnières sur Seine - Intermédiaire d'assurance N° ORIAS 07003778 (www.orias.fr). Les garanties sont souscrites auprès d'AXA France IARD, SA au capital de 2 14 799 030 € - RCS Nanterre 722 057 460 et AXA Assurances IARD Mutuelle, société d'assurance mutuelle - SIREN 775 699 309, entreprises régies par le Code des Assurances et ayant leur siège social 313 Terrasses de l'Arche 92000 Nanterre, agissant en coassurance et solidaires entre elles. PSA Assurance est une marque déposée par PSA AUTOMOBILES, SA au capital de 300 176 800 € - RCS Versailles 542 065 479 - Siège social 2 Boulevard de l'Europe 78300 Poissy et exploitée par CREDIPAR, SA au capital de 138 517 008 € - RCS Nanterre 317 452 981 - Siège social 9 rue Henri Barbusse 92230 Gennevilliers - Intermédiaire d'assurance N° ORIAS 07004921 (www.orias.fr).

AssurOne Group, AXA, et CREDIPAR sont soumis au contrôle de l'ACPR (Autorité de contrôle Prudentiel et de Résolution) - 4 Place de Budapest CS 92459 75436 Paris Cedex 09.

(2) Selon les conditions générales de ventes.

(3) Appel non surtaxé depuis un poste fixe et un mobile

## PEUGEOT SE MET À VOTRE SERVICE

### POUR ROULER EN TOUTE SÉRÉNITÉ



#### Peugeot Assistance

Assistance gratuite pendant 8 ans en cas de panne, accident, perte de clé... Prise en charge immédiate 24h/24 et 7j/7.

#### Actualisation gratuite de la navigation

Peugeot vous offre 4 mises à jour en ligne de votre cartographie par an, lien et modalités disponibles sur le site [www.peugeot.fr](http://www.peugeot.fr) <sup>(1)</sup>

#### Bilan saisonnier gratuit

En été et en hiver, Peugeot vous offre un bilan gratuit de votre véhicule.

#### Pré-contrôle technique gratuit

Peugeot vous offre le pré contrôle technique et vous rembourse la contrevisite éventuelle si votre véhicule ne passe pas au contrôle technique suite à la réalisation des opérations préconisées.

#### Teleservices

En complément de votre équipement SOS & Assistance, Peugeot vous fait bénéficier d'un service connecté gratuit et sans abonnement de détection automatique d'alertes et d'échéances d'entretien avec appel du centre d'appel Peugeot pour proposition de rendez-vous.

### POUR VOUS SIMPLIFIER LA VIE



#### Prise de rendez-vous et devis en ligne

Sur [www.rendezvousenligne.peugeot.fr](http://www.rendezvousenligne.peugeot.fr) ou votre application MyPeugeot.

#### Peugeot Rapide

5 prestations essentielles, réalisées avec ou sans RDV.

#### Paiement en 4 fois sans frais

Jusqu'à 1 200€ pour toute intervention à l'atelier.

#### Peugeot Webstore

Un véhicule neuf en stock au meilleur prix dans le point de vente de votre choix sur [www.peugeotwebstore.com](http://www.peugeotwebstore.com)

#### Reprise Cash

Peugeot reprend votre véhicule. Recevez une estimation de sa valeur en quelques clics.

#### Peugeot Rent

Restez 100% mobile en toutes circonstances!  
Réservez votre location de voiture ou d'utilitaire sur [www.peugeotrent.fr](http://www.peugeotrent.fr)

### POUR RESTER CONNECTÉ AVEC LA MARQUE

## MYPEUGEOT

Retrouvez votre espace personnel **MYPEUGEOT** sur internet et sur **MYPEUGEOT APP**, pour consulter vos contrats, suivre votre plan d'entretien et bénéficier de nombreux avantages.

DISPONIBLE SUR



Téléchargez **MYPEUGEOT**  
en flashant ce QR code



(1) Offre disponible uniquement en ligne, pour tous les véhicules équipés de série ou en option de la navigation 3D connectée

## CARACTÉRISTIQUES TECHNIQUES 508 BERLINE

	ESSENCE			DIESEL
	PureTech 130 S&S EAT8	PureTech 180 S&S EAT8	PureTech 225 S&S EAT8	BlueHDi 130 S&S EAT8
<b>MOTEURS</b>				
Puissance administrative (CV)	7	10	13	7
Cylindrée (cm <sup>3</sup> )	1 199	1 598	1 598	1 499
Nombre de cylindres / Disposition	3 en ligne	4 en ligne	4 en ligne	4 en ligne
Nombre de soupapes par cylindre	4	4	4	4
Puissance maximum (kW CEE/ch CEE à tr/min)	96 / 130 à 5500	133 / 180 à 5500	165 / 225 à 5500	96 / 130 à 3750
Couple maximum (Nm CEE à tr/min)	230 / 1750	250 / 1650	300 / 1900	300 / 1750
Stop & Start	Oui	Oui	Oui	Oui
Norme de dépollution	EURO 6	EURO 6	EURO 6	EURO 6
Type d'injection	Directe	Directe	Directe	Directe
Intervalle de maintenance	25 000 km ou 1 an	30 000 km ou 1 an	30 000 km ou 1 an	30 000 km ou 1 an

### TRANSMISSIONS

Type	Automatique	Automatique	Automatique	Automatique
Nombre de rapports	8	8	8	8

### MASSES & CHARGES

Masse à vide (kg)	1 400	1 420	1 420	1 420
Masse totale autorisée en charge (kg)	1 970	2 001	2 001	2 020
Masse maxi remorquable (kg)	1 330	1 600	1 600	1 500
Masse totale roulante autorisée (kg)	3 300	3 601	3 601	3 520

### PERFORMANCES\*

Vitesse maximale (km/h)	204	225 (limitée électroniquement)	248 (limitée électroniquement)	208 (limitée électroniquement)
0-100 km/h (s)	10	7,9	7,3	10,0
1 000 m départ arrêté (s)	31,9	28,1	26,9	31,1
80 à 120 km/h sur l'avant-dernier rapport (s)	7,2	5,1 (Drive)	4,4 (Drive)	7 (Drive)
80 à 120 km/h sur le dernier rapport (s)				

\* Performances conducteur seul

## CARACTÉRISTIQUES TECHNIQUES 508 BERLINE

	ESSENCE			DIESEL
	PureTech 130 S&S EAT8	PureTech 180 S&S EAT8	PureTech 225 S&S EAT8	BlueHDi 130 S&S EAT8
<b>CONSOMMATIONS WLTP (3)</b>				
Consommation en cycle WLTP mixte minimum (l/100km)	5,9	6,4	7,0	4,6
Consommation en cycle WLTP mixte maximum (l/100km)	6	6,6	7,1	5
Emissions de CO2 mixte minimum WLTP (g/km)	133	145	158	120
Emissions de CO2 mixte maximum WLTP (g/km)	134	149	161	130

### ROUES

Type de pneumatiques (en série ou en option selon version)				
Classe B:	215/60 R16 V UBRR <sup>(1)</sup> 215/55 R17 W UBRR <sup>(1)</sup>	215/60 R16 V UBRR <sup>(1)</sup> 215/55 R17 W UBRR <sup>(1)</sup>	- -	215/60 R16 V UBRR <sup>(1)</sup> 215/55 R17 W UBRR <sup>(1)</sup>
Classe C:		235/45 R18 Y TBRR <sup>(2)</sup>	235/40 R19 Y TBRR <sup>(2)</sup>	235/45 R18 Y TBRR <sup>(2)</sup> 235/40 R19 Y TBRR <sup>(2)</sup>
Roue de secours	En série : Kit de dépannage pneumatique / En option ou série avec 19" : Type Galette			

### FREINS & SUSPENSIONS

Type de freins avant / arrière	Disques avant 304 x 28 mm / Disques arrière 268 x 12 mm	Disques avant 330 x 30 mm / Disques arrière 290 x 12 mm	Disques avant 304 x 28 mm / Disques arrière 268 x 12 mm
Type de suspension avant	Pseudo McPherson		Pseudo McPherson
Type de suspension arrière	Train arrière Multibras		Train arrière Multibras

La prise de certaines options peut engendrer une augmentation du taux de rejet de CO2.

(1) Pneus à Ultra Basse Résistance au Roulement

(2): Pneus à très basse résistance au roulement

(3) Les valeurs de consommation de carburant et d'émissions de CO2 indiquées sont conformes à l'homologation WLTP (Règlement UE 2017/948). Depuis 1er septembre 2018, les véhicules neufs sont réceptionnés sur la base de la procédure d'essai harmonisée au niveau mondial pour les véhicules légers (WLTP), qui est une nouvelle procédure d'essai plus réaliste permettant de mesurer la consommation de carburant et les émissions de CO2. Cette procédure WLTP remplace complètement le nouveau cycle européen de conduite (NEDC), qui était la procédure d'essai utilisée précédemment. Les conditions d'essai étant plus réalistes, la consommation de carburant et les émissions de CO2 mesurées selon la procédure WLTP sont, dans de nombreux cas, plus élevées que celles mesurées selon la procédure NEDC. Les valeurs de consommation de carburant et d'émissions de CO2 peuvent varier en fonction des équipements spécifiques, des options et des types de pneumatiques. Veuillez à vous rapprocher de votre point de vente pour plus de renseignements. Plus d'informations sur [www.peugeot.fr](http://www.peugeot.fr)

## CARACTÉRISTIQUES TECHNIQUES 508 BERLINE

### HYBRID PLUG-IN ESSENCE

#### HYBRID 225 e-EAT8

#### MOTEUR THERMIQUE

Puissance administrative (CV)	10
Cylindrée (cm <sup>3</sup> )	1 598
Nombre de cylindres / Disposition	4 en ligne
Nombre de soupapes par cylindre	4
Puissance maximum (kW CEE/ch CEE à tr/min)	133/180 à 6000
Couple maximum (Nm CEE à tr/min)	300 / 3000
Stop & Start	Oui
Norme de dépollution	EURO 6
Type d'injection	Directe
Intervalle de maintenance	NC

#### MOTEUR ELECTRIQUE

Moteur électrique	intégré à la boîte e-EAT8
Puissance maximum (kW/ch)	80kW / 110ch
Couple maximum (Nm)	320Nm
Autonomie (Km WLTP / Km NEDC)	54 / 57
Batterie Haute Tension	Li-Ion
Capacité batterie (kWh)	11,6kWh
Temps de charge de 0 à 100%	6h30 / 4h / 1h30 <sup>(1)</sup>
Chargeur embarqué	3,7kW / 7,4 kW en option

#### PERFORMANCE MOTORISATION HYBRIDE

Puissance maximum cumulée (kW CEE/ch CEE)	165/225
Couple maximum cumulé (Nm CEE)	360

#### TRANSMISSIONS

Type	Automatique électrifiée à embrayage humide
Nombre de rapports	8

(1) Respectivement avec les équipements suivants : Prise domestique 8A et chargeur 3,7kW / Prise renforcée 14A et chargeur 3,7kW / Wallbox 32A et chargeur 7,4kW en option

## CARACTÉRISTIQUES TECHNIQUES 508 BERLINE

### HYBRID PLUG-IN ESSENCE

#### HYBRID 225 e-EAT8

#### MASSES & CHARGES

Masse à vide (kg)	1 720
Masse totale autorisée en charge (kg)	2 270
Masse maxi remorquable (kg)	1 330
Masse totale roulante autorisée (kg)	3 600

#### PERFORMANCES\*

Vitesse maximale mode sport / mode électrique (km/h)	240/135
0-100 km/h (s)	8,1
1 000 m départ arrêté (s)	27,8
80 à 120 km/h sur Drive (s)	4,6

#### CONSOMMATIONS WLTP (2)

Consommation en cycle WLTP mixte minimum (l/100km)	1,3
Consommation en cycle WLTP mixte maximum (l/100km)	1,5
Emissions de CO <sub>2</sub> mixte minimum WLTP (g/km)	28
Emissions de CO <sub>2</sub> mixte maximum WLTP (g/km)	34

#### ROUES

Type de pneumatiques (en série ou en option selon version)	
Classe A	215/55 R17 W UBRR <sup>(1)</sup>
Classe C	235/45 R18 Y
Roue de secours	En série : Kit de dépannage pneumatique

#### FREINS & SUSPENSIONS

Type de freins avant / arrière	Disques avant 304 x 28 mm / Disques arrière 268 x 12 mm
Type de suspension avant	Pseudo McPherson
Type de suspension arrière	Train arrière Multibras

\* Performances conducteur seul

(1) Pneus à Ultra Basse Résistance au Roulement

(2) Les valeurs de consommation de carburant et d'émissions de CO<sub>2</sub> indiquées sont conformes à l'homologation WLTP (Règlement UE 2017/948). Depuis 1er septembre 2018, les véhicules neufs sont réceptionnés sur la base de la procédure d'essai harmonisée au niveau mondial pour les véhicules légers (WLTP), qui est une nouvelle procédure d'essai plus réaliste permettant de mesurer la consommation de carburant et les émissions de CO<sub>2</sub>. Cette procédure WLTP remplace complètement le nouveau cycle européen de conduite (NEDC), qui était la procédure d'essai utilisée précédemment. Les conditions d'essai étant plus réalistes, la consommation de carburant et les émissions de CO<sub>2</sub> mesurées selon la procédure WLTP sont, dans de nombreux cas, plus élevées que celles mesurées selon la procédure NEDC. Les valeurs de consommation de carburant et d'émissions de CO<sub>2</sub> peuvent varier en fonction des équipements spécifiques, des options et des types de pneumatiques. Veuillez à vous rapprocher de votre point de vente pour plus de renseignements. Plus d'informations sur [www.peugeot.fr](http://www.peugeot.fr)

## CARACTÉRISTIQUES TECHNIQUES 508 SW

	ESSENCE			DIESEL
	PureTech 130 S&S EAT8	PureTech 180 S&S EAT8	PureTech 225 S&S EAT8	BlueHDi 130 S&S EAT8
<b>MOTEURS</b>				
Puissance administrative (CV)	7	10	13	7
Cylindrée (cm <sup>3</sup> )	1 199	1 598	1 598	1 499
Nombre de cylindres / Disposition	3 en ligne	4 en ligne	4 en ligne	4 en ligne
Nombre de soupapes par cylindre	4	4	4	4
Puissance maximum (kW CEE/ch CEE à tr/min)	96 / 130 à 5500	133/180 à 5500	165/225 à 5500	96/130 à 3750
Couple maximum (Nm CEE à tr/min)	230 / 1750	250 / 1650	300 / 1900	300 / 1750
Stop & Start	Oui	Oui	Oui	Oui
Norme de dépollution	EURO 6	EURO 6	EURO 6	EURO 6
Type d'injection	Directe	Directe	Directe	Directe
Intervalle de maintenance	25 000 km ou 1 an	30 000 km ou 1 an	30 000 km ou 1 an	30 000 km ou 1 an

### TRANSMISSIONS

Type	Automatique	Automatique	Automatique	Automatique
Nombre de rapports	8	8	8	8

### MASSES & CHARGES

Masse à vide (kg)	1 420	1 430	1 430	1 430
Masse totale autorisée en charge (kg)	2 010	2 027	2 028	2 043
Masse maxi remorquable (kg)	1 290	1 600	1 600	1 500
Masse totale roulante autorisée (kg)	3 300	3 627	3 628	3 543

### PERFORMANCES\*

Vitesse maximale (km/h)	204	225 (limitée électroniquement)	248 (limitée électroniquement)	208 (limitée électroniquement)
0-100 km/h (s)	10,0	8,0	7,4	10,1
1 000 m départ arrêté (s)	32,1	28,3	27,0	31,3
80 à 120 km/h sur l'avant-dernier rapport (s)	7,3 (en Drive)	5,2 (Drive)	4,4 (Drive)	7,1 (Drive)
80 à 120 km/h sur le dernier rapport (s)				

\* Performances conducteur seul



## CARACTÉRISTIQUES TECHNIQUES 508 SW

	ESSENCE			DIESEL
	PureTech 130 S&S EAT8	PureTech 180 S&S EAT8	PureTech 225 S&S EAT8	BlueHDi 130 S&S EAT8
<b>CONSOMMATIONS &amp; EMISSIONS WLTP (3)</b>				
Consommation en cycle WLTP mixte minimum (l/100km)	6	6,5	7,0	4,7
Consommation en cycle WLTP mixte maximum (l/100km)	6,2	6,7	7,2	5,1
Emissions de CO2 mixte minimum WLTP (g/km)	136	147	160	123
Emissions de CO2 mixte maximum WLTP (g/km)	138	153	163	133

### ROUES

Type de pneumatiques (en série ou en option selon version)				
Classe B	215/60 R16 V UBRR <sup>(1)</sup>	215/60 R16 V UBRR <sup>(1)</sup>	-	215/60 R16 V UBRR <sup>(1)</sup> Classe B
	215/55 R17 W UBRR <sup>(1)</sup>	215/55 R17 W UBRR <sup>(1)</sup>	-	215/55 R17 W UBRR <sup>(1)</sup> Classe A
Classe C		235/45 R18 Y TBRR <sup>(2)</sup>		235/45 R18 W TBRR <sup>(2)</sup> Classe A
			235/40 R19 Y TBRR <sup>(2)</sup>	235/40 R19 Y TBRR <sup>(2)</sup>
Roue de secours	En série : Kit de dépannage pneumatique / En option ou série avec 19" : Type Galette			

### FREINS & SUSPENSIONS

Type de freins avant / arrière	Disques avant 304 x 28 mm / Disques arrière 268 x 12 mm	Disques avant 330 x 30 mm / Disques arrière 290 x 12 mm	Disques avant 304 x 28 mm / Disques arrière 268 x 12 mm
Type de suspension avant	Pseudo McPherson		
Type de suspension arrière	Train arrière Multibras		

La prise de certaines options peut entraîner un taux de rejet de CO2 supplémentaire

(1) Pneus à Ultra Basse Résistance au Roulement

(2) Pneus à très basse résistance au roulement

(3) Les valeurs de consommation de carburant et d'émissions de CO2 indiquées sont conformes à l'homologation WLTP (Règlement UE 2017/948). Depuis 1er septembre 2018, les véhicules neufs sont réceptionnés sur la base de la procédure d'essai harmonisée au niveau mondial pour les véhicules légers (WLTP), qui est une nouvelle procédure d'essai plus réaliste permettant de mesurer la consommation de carburant et les émissions de CO2. Cette procédure WLTP remplace complètement le nouveau cycle européen de conduite (NEDC), qui était la procédure d'essai utilisée précédemment. Les conditions d'essai étant plus réalistes, la consommation de carburant et les émissions de CO2 mesurées selon la procédure WLTP sont, dans de nombreux cas, plus élevées que celles mesurées selon la procédure NEDC. Les valeurs de consommation de carburant et d'émissions de CO2 peuvent varier en fonction des équipements spécifiques, des options et des types de pneumatiques. Veuillez à vous rapprocher de votre point de vente pour plus de renseignements. Plus d'informations sur [www.peugeot.fr](http://www.peugeot.fr)

## CARACTÉRISTIQUES TECHNIQUES 508 SW

### HYBRID PLUG-IN ESSENCE

#### HYBRID 225 e-EAT8

#### MOTEUR THERMIQUE

Puissance administrative (CV)	10
Cylindrée (cm <sup>3</sup> )	1 598
Nombre de cylindres / Disposition	4 en ligne
Nombre de soupapes par cylindre	4
Puissance maximum (kW CEE/ch CEE à tr/min)	133/180
Couple maximum (Nm CEE à tr/min)	300/3000
Stop & Start	Oui
Norme de dépollution	EURO 6
Type d'injection	Directe
Intervalle de maintenance	NC

#### MOTEUR ELECTRIQUE

Moteur électrique	intégré à la boîte eEAT8
Puissance maximum (kW/ch)	80kW / 110ch
Couple maximum (Nm)	320Nm
Autonomie (Km WLTP / Km NEDC)	52 / 56
Batterie Haute Tension	Li-Ion
Capacité batterie (kWh)	11,6kWh
Temps de charge de 0 à 100%	6h30 / 4h / 1h30 <sup>(1)</sup>
Chargeur embarqué	3,7kW / 7,4 kW en option

#### PERFORMANCE MOTORISATION HYBRIDE

Puissance maximum cumulée (kW CEE/ch CEE)	165/225
Couple maximum cumulé (Nm CEE)	360

#### TRANSMISSIONS

Type	Automatique électrifiée à embrayage humide
Nombre de rapports	8

(1) Respectivement avec les équipements suivants : Prise domestique 8A et chargeur 3,7kW / Prise renforcée 14A et chargeur 3,7kW / Wallbox 32A et chargeur 7,4kW en option

## CARACTÉRISTIQUES TECHNIQUES 508 SW

### HYBRID PLUG-IN ESSENCE

#### HYBRID 225 e-EAT8

#### MASSES & CHARGES

Masse à vide (kg)	1 745
Masse totale autorisée en charge (kg)	2 290
Masse maxi remorquable (kg)	1 340
Masse totale roulante autorisée (kg)	3 630

#### PERFORMANCES\*

Vitesse maximale mode sport / mode électrique (km/h)	240/135
0-100 km/h (s)	8,2
1 000 m départ arrêté (s)	27,9
80 à 120 km/h sur Drive	4,6

#### CONSUMMATIONS & EMISSIONS WLTP (1)

Consommation en cycle WLTP mixte minimum (l/100km)	1,3
Consommation en cycle WLTP mixte maximum (l/100km)	1,6
Emissions de CO <sub>2</sub> mixte minimum WLTP (g/km)	30
Emissions de CO <sub>2</sub> mixte maximum WLTP (g/km)	36

#### ROUES

Type de pneumatiques (en série ou en option selon version)	
Classe A	215/55 R17 W UBRR <sup>(2)</sup>
Classe C	235/45 R18 Y
Roue de secours	En série : Kit de dépannage pneumatique

#### FREINS & SUSPENSIONS

Type de freins avant / arrière	Disques avant 304 x 28 mm / Disques arrière 268 x 12 mm
Type de suspension avant	Pseudo McPherson
Type de suspension arrière	Train arrière Multibras

\* Performances conducteur seul

(1) Les valeurs de consommation de carburant et d'émissions de CO<sub>2</sub> indiquées sont conformes à l'homologation WLTP (Règlement UE 2017/948). Depuis 1er septembre 2018, les véhicules neufs sont réceptionnés sur la base de la procédure d'essai harmonisée au niveau mondial pour les véhicules légers (WLTP), qui est une nouvelle procédure d'essai plus réaliste permettant de mesurer la consommation de carburant et les émissions de CO<sub>2</sub>. Cette procédure WLTP remplace complètement le nouveau cycle européen de conduite (NEDC), qui était la procédure d'essai utilisée précédemment. Les conditions d'essai étant plus réalistes, la consommation de carburant et les émissions de CO<sub>2</sub> mesurées selon la procédure WLTP sont, dans de nombreux cas, plus élevées que celles mesurées selon la procédure NEDC. Les valeurs de consommation de carburant et d'émissions de CO<sub>2</sub> peuvent varier en fonction des équipements spécifiques, des options et des types de pneumatiques. Veuillez à vous rapprocher de votre point de vente pour plus de renseignements. Plus d'informations sur [www.peugeot.fr](http://www.peugeot.fr)

(2) Pneus à Ultra Basse Résistance au Roulement

## DIMENSIONS 508 BERLINE

### DIMENSIONS EXTERIEURES

Longueur (mm)	4 750
Largeur (mm)	1 859
Hauteur (mm)	1 403
Empattement (mm)	2 793
Porte-à-faux avant / arrière (mm)	948 / 1 009
Voies avant / arrière (mm)	1 601 / 1 597
Diamètre de braquage entre trottoirs (m)	10,8

### DIMENSIONS EXTERIEURES POUR LE GARAGE

Longueur avec attelage (mm)	4 840
Longueur avec volet ouvert (mm)	4 750
Largeur portes ouvertes avant / arrière (mm)	3 710 / 3 543
Largeur incluant rétroviseurs déployés / repliés (mm)	2 079 / 1 907
Hauteur capot ouvert (mm)	1 861
Hauteur hayon ouvert (mm)	2 152

### DIMENSIONS INTERIEURES

Nombre de places	5
Largeur aux coudes avant / arrière (mm)	1 455 / 1 413
Largeur aux épaules avant / arrière (mm)	1 418 / 1 362
Hauteur sous pavillon avant / arrière (mm) <sup>(1)</sup>	881 (830) / 843 (844)

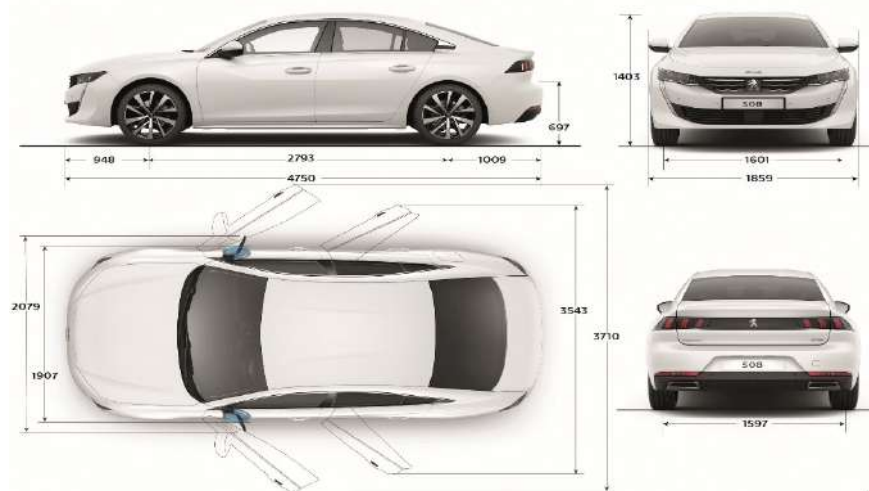
### COFFRE, RANGEMENTS & RESERVOIR

Longueur banquette relevée / rabattue <sup>(2)</sup> (mm))	1 035 / 1 983
Largeur entre les passages de roues (mm)	1 133
Hauteur sous tablette (mm)	488
Ouverture de coffre (mm)	979
Volume mini du coffre (L)	487
Volume maxi du coffre (L)	1 537
Volume total des rangements dans l'habitacle (litres)	32
Capacité du réservoir de carburant (litres)	62 en Puretech / 55 en BlueHDi/ <b>43 en HYBRID</b>
<b>Rangement sous plancher de coffre (versions Hybrid seulement) (L)</b>	<b>9</b>

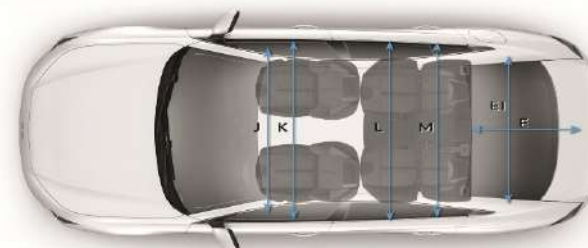
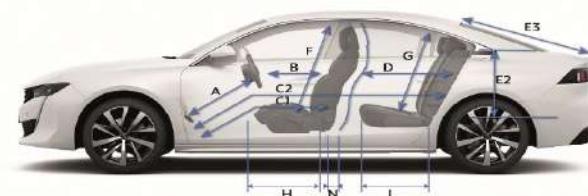
(1) Valeur entre parenthèses : avec toit ouvrant panoramique en option

(2) Sièges avant maxi avancés

## Nouvelle PEUGEOT 508



A



A	686
B	602
C1	896
C2	1777
D	881
E	1035
E1	1133
E2	488
E3	979
F	881
G	843
H	541
I	477
J	1418
K	1455
L	1362
M	1413
N	250

B

## DIMENSIONS 508 SW

### DIMENSIONS EXTERIEURES

Longueur (mm)	4 778
Largeur (mm)	1 859
Hauteur (mm)	1 420
Empattement (mm)	2 793
Porte-à-faux avant / arrière (mm)	948 / 1 037
Voies avant / arrière (mm)	1 601 / 1 597
Diamètre de braquage entre trottoirs (m)	10,8

### DIMENSIONS EXTERIEURES POUR LE GARAGE

Longueur avec attelage (mm)	4 879
Longueur avec volet ouvert (mm)	4 780
Largeur portes ouvertes avant / arrière (mm)	3 710 / 3 543
Largeur incluant rétroviseurs déployés / repliés (mm)	2 079 / 1 907
Hauteur capot ouvert (mm)	1 861
Hauteur hayon ouvert (mm)	2 100

### DIMENSIONS INTERIEURES

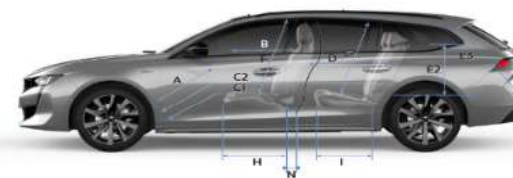
Nombre de places	5
Largeur aux coudes avant / arrière (mm)	1 455 / 1 413
Largeur aux épaules avant / arrière (mm)	1 418 / 1 362
Hauteur sous pavillon avant / arrière (mm) <sup>(1)</sup>	881 (830) / 883 (883)

### COFFRE, RANGEMENTS & RESERVOIR

Longueur banquette relevée / rabattue <sup>(2)</sup> (mm)	1 059 / 1 876
Largeur entre les passages de roues (mm)	1 133
Hauteur sous tablette (mm)	499
Ouverture de coffre (mm)	787
Volume mini du coffre (L)	530
Volume maxi du coffre (L)	1 780
Hauteur de seuil de coffre (mm)	635
Volume total des rangements dans l'habitacle (L)	32
Capacité du réservoir de carburant (L)	62 en Puretech / 55 en BlueHDi / <b>43 en HYBRID</b>
<b>Rangement sous plancher de coffre (versions Hybrid seulement) (L)</b>	<b>9</b>

(1) Valeur entre parenthèses : avec toit ouvrant panoramique en option

(2) Sièges avant maxi avancés



A	686
B	602
C1	896
C2	1777
D	881
E	1059
E1	1133
E2	499
E3	787
F	881
G	883
H	541
I	477
J	1418
K	1455
L	1362
M	1413
N	250

NOTES

Lined area for notes, consisting of 16 horizontal dashed lines.

**NOTES**

-----  
-----  
-----  
-----  
-----  
-----  
-----  
-----  
-----  
-----  
-----  
-----  
-----  
-----



**Découvrez la Peugeot 508 et l'ensemble de la gamme Peugeot sur [www.peugeot.fr](http://www.peugeot.fr)**

**Réservez votre essai en ligne ou demandez une offre commerciale auprès du point de vente de votre choix**

Les informations contenues dans ce document commercial correspondent aux caractéristiques techniques du véhicule présenté au moment de la diffusion. Elles ne peuvent être considérées comme contractuelles, Automobiles PEUGEOT se réservant le droit de modifier les caractéristiques de ses modèles, en fonction notamment de l'évolution technique, sans être tenu de mettre à jour ce document. Pour plus d'informations, veuillez contacter votre concessionnaire Peugeot.

Automobiles PEUGEOT – Société Anonyme au capital de 172 711 770 € - RCS Versailles 552 144 503 – SIRET 552 144 503 01271 APE 4511Z – 2-10 boulevard de l'Europe 78300 Poissy Tél : 01 55 94 81 00