



# NOUVELLE 308

Tarifs, équipements  
et caractéristiques techniques

Additif au Tarif VP 21C V2.0 applicable au 11 Juin 2021





## ACTIVE PACK

- Aide au stationnement arrière
- Active Safety Brake
- Alerte active de franchissement involontaire de ligne
- Air conditionné automatique bi-zone
- Coques de rétroviseurs extérieurs Noir
- Démarrage mains-libres
- Deux prises USB-C avant
- Écran central tactile 10"
- Frein de stationnement électrique
- Jantes alliage 16", tôle 16" (PureTech 110), alliage 17" (Hybrid)
- Mirror Screen sans fil
- Peugeot i-Cockpit® avec instrumentation numérique 10" personnalisable
- Projecteurs LED
- Rétroviseurs extérieurs réglables et rabattables électriquement
- Sellerie tri-matières tissu
- Volant croûte de cuir



## ALLURE

Équipements en plus d'Active Pack

- Active Safety Brake piloté par caméra et radar
- Aide au stationnement avant et caméra de recul
- Air Quality System
- Calandre avant Noir avec inserts chromés et écopes Noir
- Commutation automatique des feux de route
- Eclairage d'ambiance (8 couleurs)
- Jantes alliage 17" diamantées
- Lêcheurs de vitres Noir Brillant
- Navigation connectée avec écran central tactile 10" et écran avec i-Toggles virtuels personnalisables
- Sellerie tri-matières TEP / tissu
- Vitres latérales et lunette arrière surteintées



## ALLURE PACK

Équipements en plus d'Allure

- Accès et démarrage mains-libres
- Jantes alliage 17" diamantées
- Recharge smartphone par induction
- Régulateur de vitesse adaptatif
- Surveillance d'angles-morts longue portée et alerte de trafic arrière transversal

# GAMME



## GT

### Équipements en plus d'Allure Pack

- Calandre avant spécifique Noir verni avec inserts chromés et écopes Noir Brillant
- Clean Cabin
- Décor Alu sur panneaux de porte
- Driver Sport Pack
- Elargisseurs de pare-chocs avant et de bas de caisse latéraux
- Jantes alliage 18'' diamantées
- Pédalier sport et repose-pied Alu
- Peugeot i-Cockpit® avec instrumentation numérique 10'' 3D personnalisable
- Projecteurs Matrix LED
- Sellerie tri-matières TEP / Alcantara®

## GT PACK

### Équipements en plus de GT

- Jantes alliage 18'' diamantées
- Pack Drive Assist Plus (conduite semi-autonome)
- Siège conducteur AGR électrique à mémoire
- Sièges avant chauffants et massants
- Système Hi-Fi Premium FOCAL®
- Visio Park 360°

# TARIFS

## Prix conseillés TTC

Additif au Tarif  
21CV2.0 applicable au  
11/06/2021

Gamme

Tarifs

Équipements et finitions

Teintes et garnissages

Options

Détail des équipements

Caractéristiques techniques

Services et offres

### PLUG-IN HYBRID

#### PHEV 225

CO<sub>2</sub>\*  
(g/km) <sup>(1)</sup>

27

PUISSANCE  
FISCALE (CV)

10

BONUS /  
MALUS  
(€) \*\*

+ 2000 €\*\*\*

ACTIVE  
PACK

ALLURE

ALLURE  
PACK

GT

GT  
PACK

43 300 €

1PP5 A5 U NK A B0 A0 B0

44 900 €

1PP5 A5 Z NK A B0 A0 B0

#### PHEV 180

24-27

8

+ 2000 €\*\*\*

36 800 €

1PP5 A5 M IZ A B0 A0 B0

38 600 €

1PP5 A5 Q IZ A B0 A0 B0

39 400 €

1PP5 A5 S IZ A B0 A0 B0

41 400 €

1PP5 A5 U IZ A B0 A0 B0

### ESSENCE

#### PureTech 130 S&S EAT8

127-133

7

0 – 50€

28 200 €

1PP5 A5 L NP 1 B0 A0 B0

30 200 €

1PP5 A5 P NP 1 B0 A0 B0

31 000 €

1PP5 A5 R NP 1 B0 A0 B0

33 000 €

1PP5 A5 T NP 1 B0 A0 B0

34 600 €

1PP5 A5 V NP 1 B0 A0 B0

#### PureTech 130 S&S BVM6

125-127

7

0

26 200 €

1PP5 A5 L NP K B0 A0 B0

28 200 €

1PP5 A5 P NP K B0 A0 B0

29 000 €

1PP5 A5 R NP K B0 A0 B0

#### PureTech 110 S&S BVM6

124-126

6

0

24 800 €

1PP5 A5 L NN K B0 A0 B0

### DIESEL

#### BlueHDI 130 EAT8

117-123

7

0

30 700 €

1PP5 A5 L MK 1 B0 A0 B0

32 700 €

1PP5 A5 P MK 1 B0 A0 B0

33 500 €

1PP5 A5 R MK 1 B0 A0 B0

35 500 €

1PP5 A5 T MK 1 B0 A0 B0

37 100 €

1PP5 A5 V MK 1 B0 A0 B0

#### BlueHDI 130 BVM6

114-117

7

0

28 700 €

1PP5 A5 L MK K B0 A0 B0

30 700 €

1PP5 A5 P MK K B0 A0 B0

31 500 €

1PP5 A5 R MK K B0 A0 B0

\* Données WLTP en cours d'homologation. Emissions de CO<sub>2</sub> WLTP mixte minimum - maximum sur le moteur. Les émissions en CO<sub>2</sub> du véhicule dépendent de la version choisie ainsi que des options présentes sur le véhicule.

\*\* Bonus/Malus : Montants communiqués suivant les dispositions législatives et réglementaires en vigueur.

\*\*\* Valeur maximale du bonus écologique, pouvant varier en fonction du prix facturé (véhicule et options hors frais de mise à la route). Pour toute précision, se référer au décret d'application

(1) Les émissions de CO<sub>2</sub> renseignées sont mixtes et exprimées en grammes par kilomètre. Les valeurs de consommation de carburant et d'émissions de CO<sub>2</sub> indiquées sont conformes à l'homologation WLTP (Règlement UE 2017/948). Depuis 1er septembre 2018, les véhicules neufs sont réceptionnés sur la base de la procédure d'essai harmonisée au niveau mondial pour les véhicules légers (WLTP), qui est une nouvelle procédure d'essai plus réaliste permettant de mesurer la consommation de carburant et les émissions de CO<sub>2</sub>. Cette procédure WLTP remplace complètement le nouveau cycle européen de conduite (NEDC), qui était la procédure d'essai utilisée précédemment. Les conditions d'essai étant plus réalistes, la consommation de carburant et les émissions de CO<sub>2</sub> mesurées selon la procédure WLTP sont, dans de nombreux cas, plus élevées que celles mesurées selon la procédure NEDC. Les valeurs de consommation de carburant et d'émissions de CO<sub>2</sub> peuvent varier en fonction des équipements spécifiques, des options et des types de pneumatiques. Veuillez à vous rapprocher de votre point de vente pour plus de renseignements. Plus d'informations sur [www.peugeot.fr](http://www.peugeot.fr)

**Prix Conseillés TTC** : Le tarif comprend les frais de transport, de préparation, le jeu de plaques d'immatriculation définitives (pose comprise) et 5 litres de carburant. La carte grise est à la charge de l'acheteur. Ce tarif conseillé est susceptible d'évoluer. Nous vous invitons à consulter votre point de vente pour qu'il vous communique les prix en vigueur et l'offre disponible au moment de l'achat. Ces prix publics conseillés s'entendent en Euros (EUR) avec TVA incluse au taux de 20%.

# ÉQUIPEMENTS DE SÉRIE

Additif au Tarif  
21CV2.0 applicable au  
11/06/2021

## SÉCURITÉ

- Airbags frontaux conducteur et passager adaptatifs (passager neutralisable par clé), airbags latéraux conducteur et passager avant, airbags rideaux de tête aux places avant et arrière
- Ceintures de sécurité arrière trois points à enrouleur (x3), avec prétensionneurs et limiteurs d'effort aux places latérales
- Ceintures de sécurité avant trois points à enrouleur, réglables en hauteur avec prétensionneurs et limiteurs d'effort
- Détection de sous-gonflage
- ESP avec fonction Hill Assist (Aide au démarrage en pente)
- Fixations ISOFIX aux 2 places latérales arrière (Top Tether)
- Frein de stationnement électrique
- Kit de dépannage pneumatique : compresseur 12 volts, flacon de produit de colmatage, anneau de remorquage, deux cales de roue, manivelle de frein de stationnement électrique

## ASSISTANCES À LA CONDUITE

- Active Safety Brake (Freinage automatique d'urgence)
- Alerte active de franchissement involontaire de ligne et bas-côté
- Alerte attention du conducteur



# ÉQUIPEMENTS DE SÉRIE

## AIDES À LA MANŒUVRE

- Aide au stationnement arrière

## ESTHÉTIQUE EXTÉRIEURE

- Bandeau entre les feux arrière Noir Brillant
- Coques de rétroviseurs extérieurs Noir Brillant

## CONFORT

- Accoudoir central avant avec compartiment de rangement
- Air conditionné automatique bi-zone
- Allumage automatique des feux de croisement et essuie-vitre avant à déclenchement automatique
- Banquette arrière rabattable 2/3 - 1/3
- Deux télécommandes trois boutons
- Direction assistée électrique, volant avec réglage manuel en hauteur et en profondeur
- Sélecteur de modes de conduite : Eco sur boîtes manuelles / Eco et Sport sur boîtes automatiques
- Lève-vitres avant et arrière électriques et séquentiels avec anti-pincement
- Pare-brise teinté feuilleté acoustique
- Quatre poignées de maintien
- Rétroviseurs extérieurs avec éclairage d'approche
- Rétroviseurs extérieurs électriques, dégivrants et rabattables électriquement, avec répétiteurs de feux clignotants à LED

Additif au Tarif  
21CV2.0 applicable au  
11/06/2021



Visuel non contractuel


# ÉQUIPEMENTS DE SÉRIE

## MULTIMEDIA ET NAVIGATION

- Deux prises USB-C avant
- Ecran central tactile 10"
- Fonction Mirror Screen (Apple Carplay™ / Android Auto™) sans fil
- Prise 12V à l'avant

## SPECIFICITÉS 308 HYBRID

- Chargeur embarqué 3,7 kW
- Câble de recharge mode 2 (8 A, 1,8 kW, pour prise domestique standard)
- Capacité batterie 12,4 kWh / Puissance batterie 100 kW
- Rétroviseur intérieur photosensible sans cadre, avec témoin lumineux de roulage en mode Electric
- Monogrammes latéraux Hybrid
- Pré-conditionnement thermique via MyPeugeot ou l'écran central
- Sélecteur de modes de conduite : Electric, Hybrid ou Sport



Additif au Tarif  
Z1CV2.0 applicable au  
11/06/2021

## FINITION

### ACTIVE PACK

Équipements en plus des équipements de série

### SÉCURITÉ

- Projecteurs Peugeot LED avec feux diurnes à LED sous projecteurs

### AIDES A LA CONDUITE ET AIDES A LA MANŒUVRE

- Régulateur et limiteur de vitesse

### ESTHÉTIQUE EXTÉRIEURE

- Calandre avant et écopos Noir
- Jupe arrière Noir

### JANTES ET ROUES

- Jantes alliage 16" AUCKLAND
- Jantes tôle 16" avec enjoliveurs BERGEN (sur PureTech 110)
- **Jantes alliage 17" CALGARY diamantées (sur Hybrid)**

### ESTHÉTIQUE INTÉRIEURE

- Planche de bord avec jonc transversal peint et décor grain Traxx
- Ciel de pavillon clair

### GARNISSAGES ET SIÈGES

- Sellerie tissu tri-matières « Renze »
- Sièges conducteur et passager réglables en hauteur
- Réglage lombaire conducteur

### CONFORT

- Démarrage mains-libres
- Rétroviseur intérieur jour/nuit manuel
- Volant croûte de cuir
- Peugeot i-Cockpit® avec combiné d'instrumentation numérique 10" personnalisable

### MULTIMÉDIA ET NAVIGATION

- Écran central tactile 10"



Additif au Tarif  
21CV2.0 applicable au  
11/06/2021



## FINITION

### ALLURE

Équipements en plus d'Active Pack

### SÉCURITÉ

- Commutation automatique des feux de route
- Feux diurnes à LED sous projecteurs nouvelle signature Peugeot

### AIDES A LA CONDUITE ET AIDES A LA MANŒUVRE

- Pack Safety Plus : Active Safety Brake piloté par caméra et radar
- Aide au stationnement avant et caméra de recul

### ESTHÉTIQUE EXTÉRIEURE

- Calandre avant Noir avec inserts chromés et écopos Noir
- Jupe arrière Noir Brillant avec décors chromés
- Lécyeurs de vitres Noir Brillant

### JANTES ET ROUES

- Jantes alliage 17" CALGARY diamantées



## FINITION

### ALLURE

Équipements en plus d'Active Pack

### ESTHÉTIQUE INTÉRIEURE

- Planche de bord avec jonc transversal chromé et décor textile Texa

### GARNISSAGES ET SIÈGES

- Sellerie tri-matières TEP / tissu « Falgo », surpiqûres Bleu

### CONFORT

- Miroirs de courtoisie éclairés
- Vitres latérales arrière et lunette arrière surteintées
- Rétroviseur intérieur photosensible sans cadre
- Air Quality System
- Diffuseurs d'air aux places arrière
- Smart Multidrive : personnalisation du combiné et éclairage d'ambiance LED intérieur associés aux modes de conduite
- Trappe à ski (Rang 2)

### MULTIMÉDIA ET NAVIGATION

- 2 prises USB-C arrière
- Navigation connectée avec écran central tactile 10" et écran avec i-Toggles virtuels personnalisables. Reconnaissance vocale en langage naturel.



## FINITION

### ALLURE PACK

Équipements en plus d'Allure

### SÉCURITÉ

- Reconnaissance étendue des panneaux de signalisation
- Régulateur de vitesse adaptatif :
  - Avec fonction Stop&Go sur boîte de vitesse automatique : Maintient automatiquement la vitesse du véhicule à la vitesse de référence définie par le conducteur, et ajuste automatiquement la vitesse du véhicule pour garder une distance de sécurité avec le véhicule qui précède, conformément au réglage sélectionné par le conducteur. Maintient et ajuste la vitesse jusqu'à l'arrêt. Le redémarrage du véhicule est automatique si l'arrêt a été d'une durée inférieure à 3 secondes.
  - Avec fonction 30 km/h sur boîte de vitesse manuelle : Après un freinage entraînant un ralentissement en deçà de 30 km/h, le régulateur se met en pause, le conducteur doit reprendre la main, débrayer et freiner jusqu'à l'arrêt du véhicule.
- Rear Warning, qui comprend :
  - Surveillance d'angles-morts longue portée (Lane Change Assit) : Ce système avertit le conducteur d'un véhicule présent dans son angle mort, même si le véhicule s'approche rapidement. Le système fonctionne indépendamment de la vitesse du véhicule et du dépassement. Cette information est transmise au conducteur par une alerte lumineuse dans le rétroviseur extérieur du côté concerné.
  - Alerte de trafic arrière transversal (Rear Cross Traffic Alert) : En marche arrière, moteur tournant, cette fonction avertit de l'approche d'obstacles (piéton, cycliste, véhicule, camion, moto) dans les zones d'angle mort du véhicule à l'aide des radars de virage arrière. Avec une plage de vitesse comprise entre 0 et 10 km/h, le système peut détecter un obstacle en approche avec une portée jusqu'à 40 mètres.

### JANTES ET ROUES

- Jantes alliage 17" HALONG diamantées

### CONFORT

- Accès et démarrage mains-libres

### MULTIMÉDIA ET NAVIGATION

- Recharge smartphone par induction



Additif au Tarif  
21CV2.0 applicable au  
11/06/2021



Visuels non contractuels

## FINITION

### GT

Équipements en plus d'Allure Pack

### SÉCURITÉ

- Projecteurs Peugeot Matrix LED
- Feux arrière spécifiques avec allumage dynamique griffe à griffe

### ESTHÉTIQUE EXTÉRIEURE

- Calandre avant spécifique Noir verni avec inserts chromés et écopes Noir Brillant
- Elargisseurs de pare-chocs avant et de bas de caisse latéraux
- Monogrammes latéraux emblème Lion

### JANTES ET ROUES

- Jantes alliage 18" KAMAKURA diamantées

### ESTHÉTIQUE INTÉRIEURE

- Planche de bord avec jonc transversal chromé, décor Alu et surpiqûres Vert
- Ciel de pavillon Noir
- Surtapis avant/arrière
- Seuils de portes avant en aluminium
- Décor Alu sur panneaux de porte
- Pédalier Sport et repose-pied Alu

### GARNISSAGES ET SIÈGES

- Sellerie tri-matériaux tissu / TEP / Alcantara® « Fraxx Knit », surpiqûres Vert

### CONFORT

- Vitres avant feuilletées
- Driver Sport Pack : personnalisation du combiné spécifique, sonorité du moteur amplifiée et plus sportive (désactivable)
- Volant cuir chauffant
- Peugeot i-Cockpit® 3D avec combiné d'instrumentation numérique personnalisable
- Clean Cabin avec capteur de particules dans l'habitacle



## FINITION

### GT PACK

Équipements en plus de GT

#### AIDES A LA CONDUITE ET AIDES A LA MANŒUVRE

- Pack Drive Assist Plus : régulateur de vitesse adaptatif + aide au maintien de la position dans la voie (conduite semi-autonome)
- VisioPark 360° (4 caméras : avant, arrière et latérales)

#### JANTES ET ROUES

- Jantes alliage 18" PORTLAND diamantées et vernies en Noir

#### GARNISSAGES ET SIÈGES


- Siège conducteur AGR\* électrique à mémoire :
  - Longueur, inclinaison, hauteur, site, lombaire pneumatique et nez de coussin manuel
  - Siège passager à réglage mécanique en hauteur et lombaire pneumatique
  - Sièges conducteur et passager chauffants, massants

#### MUTIMEDIA ET NAVIGATION

- Système Hi-Fi Premium FOCAL® 10 haut-parleurs

\* Aktion Gesunder Rücken (Association Allemande pour la santé du dos)

Additif au Tarif  
21CV2.0 applicable au  
11/06/2021



Visuels non contractuels

# ÉQUIPEMENTS SPÉCIFIQUES SUR LES VERSIONS HYBRID

Additif au Tarif  
21CV2.0 applicable au  
11/06/2021

## DE SÉRIE

- Chargeur embarqué 3,7 kW
- Câble de recharge mode 2 (8 A, 1,8 kW, pour prise domestique standard)
- Capacité batterie 12,4 kWh / Puissance batterie 100 kW

## EN OPTION

- Chargeur embarqué 7,4 kW
- Câble électrique mode 2 (16 A, 3,7 kW, pour prise domestique renforcée type Green'Up®)

## CARACTÉRISTIQUES

- Deux motorisations Hybrid sont disponible sur la nouvelle 308 : Une version 180 ch et une version 225 ch, offrant respectivement une autonomie électrique jusqu'à 60 km\*\* et 59 km\*\*.
- Temps de charge de 0 à 100% :
  - 7h05 / 3h50 / 1h55 (1)

\*\*Données WLTP provisoires en cours d'homologation

(1) Temps estimés : sur prise standard (8A) avec chargeur 3,7 kW / sur prise renforcée type Green'Up® (16A) avec chargeur 3,7 kW / sur borne de recharge type Wallbox (32A) avec chargeur optionnel 7,4 kW



Câble mode 3 pour recharge rapide, disponible en accessoire



Visuels non contractuels

# JANTES

Additif au Tarif  
21CV2.0 applicable au  
11/06/2021



16" Alu 'Auckland'  
De série sur Active Pack



17" Alu 'Calgary'  
De série sur Allure  
et Active Pack Hybrid



18" Alu 'Kamakura'  
De série sur GT



16" Tôle 'Bergen'  
De série sur Active Pack PureTech 110



17" Alu 'Halong'  
De série sur Allure Pack



18" Alu 'Portland'  
De série sur GT Pack

# TEINTES

Additif au Tarif  
21CV2.0 applicable au  
11/06/2021

## TEINTES MÉTALLISÉES



Vert Olivine  
M0M1  
Teinte gratuite



Noir Perla Nera  
M09V  
En option



Gris Artense  
M0F4  
En option

## TEINTES SPÉCIALES



Rouge Elixir  
M5VH  
En option



Bleu Vertigo  
M6SM  
En option



Blanc Nacré  
M6N9  
En option

## TEINTE OPAQUE



Blanc Banquise  
POWP  
Indisponible sur GT et GT PACK

Visuels non contractuels

Gamme

Tarifs

Equipements et finitions

Teintes et garnissages

Options

Détail des équipements

Caractéristiques techniques

Services et offres




# GARNISSAGES

Additif au Tarif  
21CV2.0 applicable au  
11/06/2021



## SELLERIE TRI-MATIÈRES TISSU RENZE (D8FX)

De série sur Active Pack



## SELLERIE TRI-MATIÈRES TEP / TISSU FALGO (D9FX)

De série sur Allure et Allure Pack  
En option sur Active Pack




## SELLERIE TRI-MATIÈRES TEP / ALCANTARA® FRAXX KNIT (DBFX)

De série sur GT et GT Pack

# GARNISSAGES

Additif au Tarif  
21CV2.0 applicable au  
11/06/2021



**SELLERIE CUIR NAPPA MISTRAL  
(4HFX)**

En option sur Allure, Allure Pack, GT et GT Pack



**SELLERIE CUIR NAPPA BLEU NABOO  
(DAFX)**

En option sur GT et GT Pack

# OPTIONS

## Prix conseillés TTC

Additif au Tarif  
21CV2.0 applicable au  
11/06/2021

● : SÉRIE  
○ : OPTION  
: INDISPONIBLE

				ACTIVE PACK	ALLURE	ALLURE PACK	GT	GT PACK
<b>SÉCURITÉ</b>								
Pack remorquage	AQ05	790 €		○	○	○	○	○
Pack inviolabilité : Alarme périmétrique, volumétrique, anti-soulèvement	AB13	310 €			○	○	○	○
<b>AIDES À LA CONDUITE</b>								
Pack Safety Plus : Active Safety Brake piloté par caméra et radar			En série sur Active Pack Hybrid	ZVEJ	200 €	○/●*	●	●
Pack Drive Assist : Pack Safety Plus + <b>Régulateur de vitesse adaptatif</b> avec fonction Stop&Go sur boîte automatique ou fonction 30 km/h sur boîte mécanique			ZVEK sur boîte mécanique ZVEL sur boîte automatique	ZVEK / ZVEL	400 €		○	●
Pack Drive Assist + <b>Rear warning</b> : surveillance d'angles-morts longue portée (Lane Change Assit) + alerte de trafic arrière transversal (Rear Cross Traffic Alert)			ZVEM sur boîte mécanique ZVEN sur boîte automatique	ZVEM / ZVEN	700 €		○	●
Pack Drive Assist Plus : Pack Drive Assist + Rear warning + <b>Aide au maintien de la position dans la voie</b> (conduite semi-autonome)			ZVFL sur boîte mécanique ZVEP sur boîte automatique	ZVFL / ZVEP	200 €		○	○
<b>AIDES À LA MANŒUVRE</b>								
VisioPark 360° (4 caméras)	1G18	500 €					○	○

\*: version thermique / version Hybrid



AIDES A LA CONDUITE



AIDES A LA CONDUITE

Visuels non contractuels

Gamme

Tarifs

Equipements et finitions

Teintes et garnissages

Options

Détail des équipements

Caractéristiques techniques

Services et offres

# OPTIONS

## Prix conseillés TTC

Additif au Tarif  
21CV2.0 applicable au  
11/06/2021

● : SÉRIE  
○ : OPTION  
: INDISPONIBLE

				ACTIVE PACK	ALLURE	ALLURE PACK	GT	GT PACK
<b>ESTHETIQUE EXTERIEURE</b>								
Peinture opaque : Blanc Banquise		P0WP	200 €	○	○	○		
Peintures métallisées : Gris Artense / Noir Perla Nera		OMM0	650 €	○	○	○	○	○
Peintures spéciales : Rouge Elixir / Bleu Vertigo / Blanc Nacré		OMM5/6	850 €	○	○	○	○	○
<b>JANTES ET ROUES</b>								
Prédisposition roue de secours	Incompatible avec FOCAL® Incompatible avec Hybrid ZHW6 sur PureTech 110	ZH--	20 €	○ ZHF4 / ZHW6	○ ZHW8	○ ZHW9	○ ZHX0	
Ecrous de roues anti-vol	Incompatible PureTech 110	QF01	50 €	○	○	○	○	○
<b>GARNISSAGES ET SIEGES</b>								
Sièges avant chauffants	Inclus dans options <i>Siège conducteur AGR</i>	WAEP	200 €	○	○	○	○	●
Siège conducteur AGR* : réhausse mécanique, nez de coussin mécanique, site électrique et lombaire pneumatique. Siège passager à réglage mécanique en hauteur et lombaire pneumatique. Sièges avant chauffants	Incompatibles avec option <i>Pack Cuir Nappa Mistral</i>	WAFM	500 €		○	○		
Siège conducteur AGR* <b>électrique</b> à mémoire (longueur, inclinaison, hauteur, site, lombaire pneumatique et nez de coussin manuel). Siège passager à réglage mécanique en hauteur et lombaire pneumatique. Sièges avant chauffants	Disponible uniquement avec option <i>Pack Cuir Nappa Mistral</i>	WAFN	800 €		○	○		
Siège conducteur AGR* électrique à mémoire (longueur, inclinaison, hauteur, site, lombaire pneumatique et nez de coussin manuel). Siège passager à réglage mécanique en hauteur et lombaire pneumatique. Sièges avant chauffants, <b>massants</b>		WAFP	1000 €				○	●
Sellerie tri-matières TEP / tissu Falgo	Entraîne <i>Pack siège conducteur AGR* mécanique sur Active Pack</i>	D9FX	700 €	○	●	●		
Pack Cuir Nappa Mistral		4HFX	2100 € 1700 €		○	○		
Pack Cuir Nappa Bleu Naboo		DAFX	1900 €				○	○

\* Aktion Gesunder Rücken (Association Allemande pour la santé du dos)

# OPTIONS

## Prix conseillés TTC

Additif au Tarif  
21CV2.0 applicable au  
11/06/2021

● : SÉRIE  
○ : OPTION  
: INDISPONIBLE

### CONFORT

				ACTIVE PACK	ALLURE	ALLURE PACK	GT	GT PACK
Accès et démarrage mains-libres		YD04	400 €		○	●	●	●
Pare-brise teinté acoustique chauffant	Incompatible avec toit ouvrant TC07	LW02	200 €	○	○	○	○	○
Toit ouvrant électrique avec velum		TC07	1100 €				○	○
Volant cuir chauffant	Indisponible sur boîte de vitesse manuelle	I301	250 €		○	○	●	●

### MULTIMEDIA ET NAVIGATION

Recharge smartphone par induction		E301	100 €		○	●	●	●
Système Hi-Fi Premium FOCAL® 10 HP		6F04	850 €				○	●
Peugeot Connect SOS & Assistance	Incompatible avec ZJ53	ZJ52	150 €	○	●	●	●	●
Navigation connectée	Entraine Peugeot Connect SOS & Assistance Avec i-Toggle à partir d'Allure	ZJ53	600 €	○	●	●	●	●

### SPECIFICITES 308 HYBRID

Chargeur embarqué 7,4 kW		LZ02	400 €	○	○	○	○	○
Câble électrique mode 2, (16 A, 3,7 kW, pour prise domestique renforcée type Green'Up®)		NG40	150 €	○	○	○	○	○



SYSTÈME HI-FI PREMIUM FOCAL®



RECHARGE SMARTPHONE PAR INDUCTION

Visuels non contractuels

Gamme

Tarifs

Equipements et finitions

Teintes et garnissages

Options

Détail des équipements

Caractéristiques techniques

Services et offres

# DÉTAIL DES ÉQUIPEMENTS



## COMBINÉ NUMÉRIQUE 3D

Entièrement configurable et personnalisable, le combiné numérique 3D projette sur deux niveaux de vision les informations. De manière dynamique et selon leur importance, les informations peuvent être affichées plus proches ou plus éloignées de l'œil du conducteur. Ainsi, le temps de réponse du conducteur est amélioré d'environ une demi-seconde.



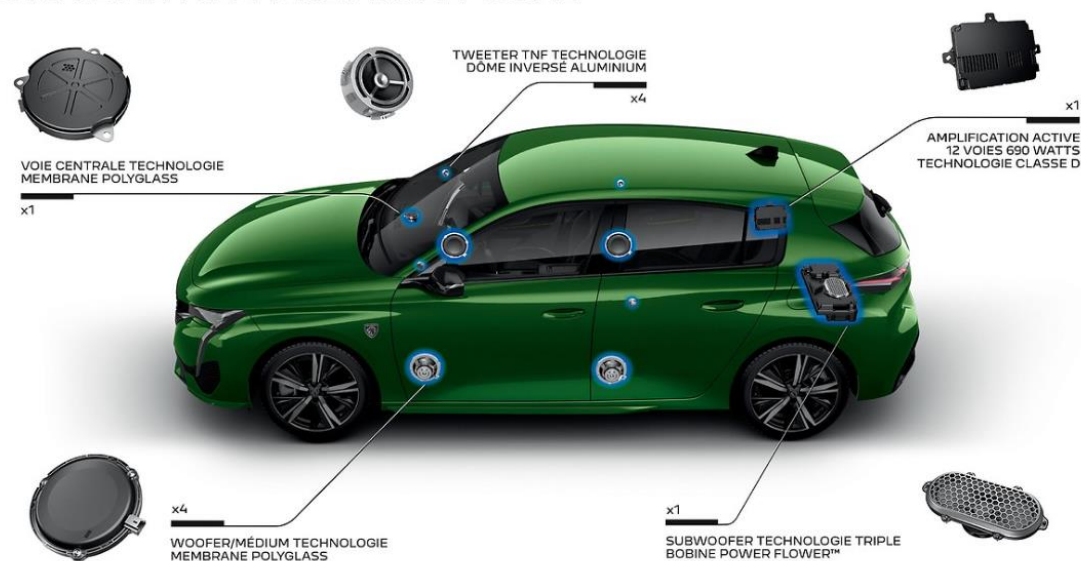
## I-TOGGLES VIRTUELS PERSONNALISABLES

Un second écran tactile peut compléter l'écran central 10'' pour vous permettre de créer vos propres raccourcis. Ainsi, vous pouvez personnaliser des touches d'accès direct à la climatisation, à des contacts, à une radio, à une application...

# DÉTAIL DES ÉQUIPEMENTS

Additif au Tarif  
21CV2.0 applicable au  
11/06/2021

## SYSTÈME HI-FI PREMIUM FOCAL®



## SYSTÈME HI-FI PREMIUM FOCAL®

Le système Hi-Fi Premium FOCAL® est composé de 10 haut-parleurs nouvelle génération, d'un nouveau subwoofer et d'une amplification renforcée. L'amplificateur à 12 canaux délivre 690W de puissance.




## CLEAN CABIN

Le système Clean Cabin est un système complet de gestion de l'air entrant agissant en fonction de la pollution à l'extérieur et à l'intérieur du véhicule. Grâce à son filtre HE, il permet de purifier l'air intérieur en quelques minutes.

Le conducteur a accès à travers l'écran central à l'indice de qualité de l'air intérieur calculé grâce à un capteur de particules.

# DÉTAIL DES ÉQUIPEMENTS

Additif au Tarif  
21CV2.0 applicable au  
11/06/2021



## PACK DRIVE ASSIST PLUS

Ce système combine le régulateur de vitesse adaptatif (ACC Stop & Go sur boîte automatique) et l'aide au maintien de la position dans la voie (LPA) pour gérer la conduite en mode semi-autonome dans des conditions spécifiques. Le véhicule gère la direction et la vitesse.

Le conducteur choisit une vitesse de référence dans l'ACC (à partir de 0 km / h) et active le LPA. Le système enregistre la position du véhicule sur la route (au centre, à gauche ou à droite). Pour rester actif, le système oblige le conducteur à garder les mains sur le volant même sans avoir à diriger. Le conducteur peut reprendre le contrôle à tout moment en agissant sur le volant (pour annuler LPA) ou en freinant (pour annuler ACC Stop & Go).

## PEUGEOT MATRIX LED

Le système, de série sur les niveaux GT et GT Pack, adapte automatiquement les faisceaux des phares aux conditions de circulation, en maintenant un éclairage optimal sans gêner les autres usagers de la route (comme les véhicules venant en sens inverse ou les véhicules à l'avant).

Le système fonctionne de nuit, hors d'une zone éclairée (<5 lux) lorsque la vitesse du véhicule est supérieure à 40 km / h.

Le système bénéficie de cinq modes d'éclairage spécifiques à chaque situation de conduite.



# CARACTÉRISTIQUES TECHNIQUES

Additif au Tarif  
21CV2.0 applicable au  
11/06/2021

PLUG-IN HYBRID ESSENCE		
	HYBRID 180 e-EAT8**	HYBRID 225 e-EAT8**
<b>MOTEUR THERMIQUE</b>		
Puissance administrative (CV)	8	10
Cylindrée (cm3)	1 598	1 598
Nombre de cylindres / Disposition	4 en ligne	4 en ligne
Nombre de soupapes par cylindre	4	4
Puissance maximum (kW CEE/ch CEE à tr/min)	110 / 150 à 4 250	132 / 180 à 6 000
Couple maximum (Nm CEE à tr/min)	250 à 1750	250 à 1 750
Stop & Start	Non	Non
Norme de dépollution	EURO 6d	EURO 6d
Type d'injection	Directe	Directe
Intervalle de maintenance	30 000 km ou 1 an	30 000 km ou 1 an
<b>MOTEUR ELECTRIQUE</b>		
Puissance maximum (kW CEE/ch CEE à tr/min)	81 / 110 à 2 500	81 / 110 à 2 500
Couple maximum (Nm CEE à tr/min)	320 entre 500 et 2 500	320 entre 500 et 2 500
Batterie Haute Tension	Li-Ion	
Capacité batterie (kWh) / Puissance batterie (kW)	12,44 / 100	
Autonomie électrique WLTP mixte (min-max km)	58-60	59
Autonomie électrique WLTP City (min-max km)	70-74	68-69
Temps de charge de 0 à 100%	7h05 / 3h50 / 1h55 <sup>(1)</sup>	
Chargeur embarqué (kW)	3,7 de série / 7,4 en option	
<b>PERFORMANCE MOTORISATION HYBRIDE</b>		
Puissance maximum (kW CEE/ch CEE à tr/min)	133 / 180	165 / 225
Couple maximum cumulé (Nm CEE)	360	360

\*\*Données WLTP provisoires en cours d'homologation. Emissions de CO2 WLTP mixte minimum - maximum sur le moteur. Les émissions en CO2 du véhicule dépendent de la version choisie ainsi que des options présentes sur le véhicule.

(1) Les émissions de CO2 renseignées sont mixtes et exprimées en grammes par kilomètre. Les valeurs de consommation de carburant et d'émissions de CO2 indiquées sont conformes à l'homologation WLTP (Règlement UE 2017/948). Depuis 1er septembre 2018, les véhicules neufs sont réceptionnés sur la base de la procédure d'essai harmonisée au niveau mondial pour les véhicules légers (WLTP), qui est une nouvelle procédure d'essai plus réaliste permettant de mesurer la consommation de carburant et les émissions de CO2. Cette procédure WLTP remplace complètement le nouveau cycle européen de conduite (NEDC), qui était la procédure d'essai utilisée précédemment. Les conditions d'essai étant plus réalistes, la consommation de carburant et les émissions de CO2 mesurées selon la procédure WLTP sont, dans de nombreux cas, plus élevées que celles mesurées selon la procédure NEDC. Les valeurs de consommation de carburant et d'émissions de CO2 peuvent varier en fonction des équipements spécifiques, des options et des types de pneumatiques. Veuillez à vous rapprocher de votre point de vente pour plus de renseignements. Plus d'informations sur [www.peugeot.fr](http://www.peugeot.fr)

(1) Temps estimés : sur prise standard (8A) avec chargeur 3,7 kW / sur prise renforcée (16A) avec chargeur 3,7 kW / sur Wallbox (32A) avec chargeur optionnel 7,4 kW

# CARACTÉRISTIQUES TECHNIQUES

Additif au Tarif  
21CV2.0 applicable au  
11/06/2021

	PLUG-IN HYBRID ESSENCE	
	HYBRID 180 e-EAT8**	HYBRID 225 e-EAT8**
<b>TRANSMISSIONS</b>		
Type	Automatique / 2 roues motrices	
Nombre de rapports	8	
<b>MASSES &amp; CHARGES</b>		
Masse à vide (kg)	1 603	1 633
Masse totale autorisée en charge (kg)	2 120	2 120
Masse maxi remorquable freinée - pente 12% (kg)	1 500	1 500
Masse totale roulante autorisée (kg)	3 620	3 620
<b>PERFORMANCES *</b>		
Vitesse maximale (km/h) (mode normal / mode ZEV)	225 / 135	235 / 135
0-100 km/h (s)	7,6	7,5
1 000 m départ arrêté (s)	27,5	27
80 à 120 km/h en Drive (en mode Hybrid)	4,7	4,2
<b>CONSOMMATIONS &amp; EMISSIONS WLTP (1)</b>		
Consommation en cycle WLTP mixte minimum (l/100km)	1,2	1,2
Consommation en cycle WLTP mixte maximum (l/100km)	1,2	1,2
Emissions de CO2 mixte minimum WLTP (g/km)	24	27
Emissions de CO2 mixte maximum WLTP (g/km)	27	27
<b>ROUES</b>		
Type de pneumatiques (en série ou en option selon version)	225 45 R17 V 225 40 R18 Y	225 40 R 18 Y
<b>FREINS &amp; SUSPENSIONS</b>		
Type de freins avant / arrière	Disques ventilés à étrier flottant et rattrapage automatique d'usure / Disques à étrier flottant	
Type de suspension avant	Roues indépendantes - Essieu type Pseudo-Mac Pherson, ressorts hélicoïdaux et amortisseurs hydrauliques intégrés, pressurisés	
Type de suspension arrière	Roues semi-indépendantes - Essieu multibras, amortisseurs hydrauliques, pressurisés	

\*Performances conducteur seul

\*\*Données WLTP provisoires en cours d'homologation. Emissions de CO2 WLTP mixte minimum - maximum sur le moteur. Les émissions en CO2 du véhicule dépendent de la version choisie ainsi que des options présentes sur le véhicule.

(1) Les émissions de CO2 renseignées sont mixtes et exprimées en grammes par kilomètre. Les valeurs de consommation de carburant et d'émissions de CO2 indiquées sont conformes à l'homologation WLTP (Règlement UE 2017/948). Depuis 1er septembre 2018, les véhicules neufs sont réceptionnés sur la base de la procédure d'essai harmonisée au niveau mondial pour les véhicules légers (WLTP), qui est une nouvelle procédure d'essai plus réaliste permettant de mesurer la consommation de carburant et les émissions de CO2. Cette procédure WLTP remplace complètement le nouveau cycle européen de conduite (NEDC), qui était la procédure d'essai utilisée précédemment. Les conditions d'essai étant plus réalistes, la consommation de carburant et les émissions de CO2 mesurées selon la procédure WLTP sont, dans de nombreux cas, plus élevées que celles mesurées selon la procédure NEDC. Les valeurs de consommation de carburant et d'émissions de CO2 peuvent varier en fonction des équipements spécifiques, des options et des types de pneumatiques. Veuillez à vous rapprocher de votre point de vente pour plus de renseignements. Plus d'informations sur [www.peugeot.fr](http://www.peugeot.fr)

Gamme

Tarifs

Équipements et finitions

Teintes et garnissages

Options

Détail des équipements

Caractéristiques techniques

Services et offres

# CARACTÉRISTIQUES TECHNIQUES

Additif au Tarif  
21CV2.0 applicable au  
11/06/2021

	ESSENCE		
	PureTech 110 S&S BVM6	PureTech 130 S&S BVM6	PureTech 130 S&S EAT8**
<b>MOTEURS</b>			
Puissance administrative (CV)	6	7	7
Cylindrée (cm <sup>3</sup> )	1 199	1 199	1199
Nombre de cylindres / Disposition	3 en ligne	3 en ligne	3 en ligne
Nombre de soupapes par cylindre	4	4	4
Puissance maximum (kW CEE/ch CEE à tr/min)	81 / 110 à 5 500	96 / 130 à 5 500	96 / 130 à 5 501
Couple maximum (Nm CEE à tr/min)	205 à 1 750	230 à 1 750	231 à 1 750
Stop & Start	Oui	Oui	Oui
Norme de dépollution	EURO 6d	EURO 6d	EURO 6d
Type d'injection	Directe	Directe	Directe
Intervalle de maintenance	20 000 km ou <b>1 an</b>	20 000 km ou <b>1 an</b>	20 000 km ou <b>1 an</b>

	DIESEL	
	BlueHDi 130 S&S BVM6**	BlueHDi 130 S&S EAT8
	7	7
	1 499	1 499
	4 en ligne	4 en ligne
	4	4
	96 / 130 à 3 749	96 / 130 à 3 750
	299 à 1 750	300 à 1 750
	Oui	Oui
	EURO 6d	EURO 6d
	Directe	Directe
	30 000 km ou <b>1 an</b>	30 000 km ou <b>1 an</b>

## TRANSMISSIONS

Type	Manuelle	Manuelle	Automatique
Nombre de rapports	6	6	8

	Manuelle	Automatique
	6	8

## MASSES & CHARGES

Masse à vide (kg)	1 254	1 258	1 291
Masse totale autorisée en charge (kg)	1 770	1 790	1 880
Masse maxi remorquable freinée - pente 12% (kg)	1 300	1 300	1 200
Masse totale roulante autorisée (kg)	3 070	3 090	3 080

	1 343	1 361
	1 870	1 940
	1 600	1 550
	3 470	3 490

\*\*Données WLTP provisoires en cours d'homologation. Emissions de CO2 WLTP mixte minimum - maximum sur le moteur. Les émissions en CO2 du véhicule dépendent de la version choisie ainsi que des options présentes sur le véhicule.

(1) Les émissions de CO2 renseignées sont mixtes et exprimées en grammes par kilomètre. Les valeurs de consommation de carburant et d'émissions de CO2 indiquées sont conformes à l'homologation WLTP (Règlement UE 2017/948). Depuis 1er septembre 2018, les véhicules neufs sont réceptionnés sur la base de la procédure d'essai harmonisée au niveau mondial pour les véhicules légers (WLTP), qui est une nouvelle procédure d'essai plus réaliste permettant de mesurer la consommation de carburant et les émissions de CO2. Cette procédure WLTP remplace complètement le nouveau cycle européen de conduite (NEDC), qui était la procédure d'essai utilisée précédemment. Les conditions d'essai étant plus réalistes, la consommation de carburant et les émissions de CO2 mesurées selon la procédure WLTP sont, dans de nombreux cas, plus élevées que celles mesurées selon la procédure NEDC. Les valeurs de consommation de carburant et d'émissions de CO2 peuvent varier en fonction des équipements spécifiques, des options et des types de pneumatiques. Veuillez à vous rapprocher de votre point de vente pour plus de renseignements. Plus d'informations sur [www.peugeot.fr](http://www.peugeot.fr)

# CARACTÉRISTIQUES TECHNIQUES

Additif au Tarif  
21CV2.0 applicable au  
11/06/2021

## PERFORMANCES \*

	ESSENCE		
	PureTech 110 S&S BVM6	PureTech 130 S&S BVM6	PureTech 130 S&S EAT8**
Vitesse maximale (km/h)	198	210 (limitée électroniquement)	210 (limitée électroniquement)
0-100 km/h (s)	10,5	9,6	9,7
1 000 m départ arrêté (s)	31,8	30,6	30,9
80 à 120 km/h sur l'avant-dernier rapport (s)	10,3	8,5	6,9 (en Drive)
80 à 120 km/h sur le dernier rapport (s)	14,7	11,6	

DIESEL	
BlueHdi 130 S&S BVM6**	BlueHdi 130 S&S EAT8
207	207
10,6	10,6
31,6	31,7
9,4	7,7
12,2	

## CONSOMMATIONS & EMISSIONS WLTP (1)

Consommation en cycle WLTP mixte minimum (l/100km)	5,5	5,5	5,6
Consommation en cycle WLTP mixte maximum (l/100km)	5,5	5,6	5,9
Emissions de CO2 mixte minimum WLTP (g/km)	124	125	127
Emissions de CO2 mixte maximum WLTP (g/km)	126	127	133

4,3	4,5
4,5	4,7
114	117
117	123

## ROUES

Type de pneumatiques (en série ou en option selon version)	205 55 R16 V	205 55 R16 V	205 55 R16 V
		225 45 R17 V	225 45 R17 V
		225 40 R18 Y	225 40 R18 Y

204 55 R16 V	205 55 R16 V
224 45 R17 V	225 45 R17 V

## FREINS & SUSPENSIONS

Type de freins avant / arrière	Disques ventilés à étrier flottant et rattrapage automatique d'usure / Disques à étriers flottant
Type de suspension avant	Roues indépendantes - Essieu type Pseudo-Mac Pherson, ressorts hélicoïdaux et amortisseurs hydrauliques intégrés, pressurisés
Type de suspension arrière	Roues semi-indépendantes - Essieu à traverse déformable, amortisseurs hydrauliques, pressurisés

Disques ventilés à étrier flottant et rattrapage automatique d'usure / Disques à étriers flottant
Roues indépendantes - Essieu type Pseudo-Mac Pherson, ressorts hélicoïdaux et amortisseurs hydrauliques intégrés, pressurisés
Roues semi-indépendantes - Essieu à traverse déformable, amortisseurs hydrauliques, pressurisés

\*Performances conducteur seul



\*\*Données WLTP provisoires en cours d'homologation. Emissions de CO2 WLTP mixte minimum - maximum sur le moteur. Les émissions en CO2 du véhicule dépendent de la version choisie ainsi que des options présentes sur le véhicule.

(1) Les émissions de CO2 renseignées sont mixtes et exprimées en grammes par kilomètre. Les valeurs de consommation de carburant et d'émissions de CO2 indiquées sont conformes à l'homologation WLTP (Règlement UE 2017/948). Depuis 1er septembre 2018, les véhicules neufs sont réceptionnés sur la base de la procédure d'essai harmonisée au niveau mondial pour les véhicules légers (WLTP), qui est une nouvelle procédure d'essai plus réaliste permettant de mesurer la consommation de carburant et les émissions de CO2. Cette procédure WLTP remplace complètement le nouveau cycle européen de conduite (NEDC), qui était la procédure d'essai utilisée précédemment. Les conditions d'essai étant plus réalistes, la consommation de carburant et les émissions de CO2 mesurées selon la procédure WLTP sont, dans de nombreux cas, plus élevées que celles mesurées selon la procédure NEDC. Les valeurs de consommation de carburant et d'émissions de CO2 peuvent varier en fonction des équipements spécifiques, des options et des types de pneumatiques. Veuillez à vous rapprocher de votre point de vente pour plus de renseignements. Plus d'informations sur [www.peugeot.fr](http://www.peugeot.fr)

# DIMENSIONS (mm)

## EXTÉRIEURES & INTÉRIEURES

Additif au Tarif  
21CV2.0 applicable au  
11/06/2021



A	718
B	597
C1	886
C2	1743
D	857
E	770
E1	1050
E2	524
E3	689
F	891
G	866
H	510
I	452
J	1428
K	1443
L	1367
M	1411
N	129



412 L

361 L (HYBRID)

Gamme


# PACK PERSPECTIVES

Pack Perspectives, c'est une nouvelle façon de rouler dans une Peugeot neuve, entretien compris.

Envie de rouler en Peugeot neuve plus souvent ? Laissez-nous faire.

Additif au Tarif  
21CV2.0 applicable au  
11/06/2021

Tarifs



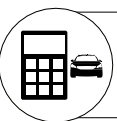
UNE PEUGEOT NEUVE



POUR EN BÉNÉFICIER, C'EST TRÈS SIMPLE

- 1/ Vous choisissez votre modèle Peugeot (essence, HDI, électrique ou hybride)
- 2/ Vous choisissez la durée d'utilisation (2, 3 ou 4 ans) et estimez le nombre de kilomètres annuels dont vous avez besoin
- 3/ Vous choisissez le niveau de sérénité qui vous convient le mieux

Equipements et finitions



UN FINANCEMENT PERSONNALISÉ<sup>(1)</sup>



LES AVANTAGES

- **Un budget constant** C'est vous qui composez le montant de votre loyer.
- **Pas d'apport obligatoire** Aucune somme à verser.
- **Pas de reprise** Pas d'ancien véhicule à nous revendre, sauf si vous le souhaitez. Dans ce cas, cela peut vous permettre de payer moins par mois.
- **Pas de revente** Peugeot reprend votre véhicule à la fin du contrat.
- **Pas de souci** En cas de vol ou de mise en épave, la Garantie Perte Financière<sup>(6)</sup> complète le remboursement de votre assureur et reconstitue votre capital. Votre renouvellement est facilité.
- **Et en plus, pas d'imprévu** Peugeot Assistance est inclus dans votre contrat. En cas de panne, votre Peugeot bénéficie de l'assistance 24h/24 et 7j/7<sup>(2)</sup>.

Teintes et garnissages



L'ENTRETIEN : RÉVISIONS, PIÈCES DE RECHANGE<sup>(3)</sup>



LES CONTRATS DE SERVICES

Pack Perspectives vous offre une couverture optimale, pendant toute la durée de votre contrat. Vous choisissez le niveau de tranquillité :

- **Le Contrat de Service Extension de Garantie** <sup>(2)</sup> prend en charge, pièces et main-d'œuvre comprises, les défaillances mécaniques, électriques ou électroniques au-delà de la période de garantie contractuelle.
- **Le Contrat de Service Entretien** <sup>(3)</sup> prend en charge les opérations liées au plan d'entretien de votre véhicule préconisées par Peugeot comme indiqué dans le carnet d'entretien, ainsi que le remplacement des pièces d'usure, main-d'œuvre comprise (hors pneumatiques).
- **Le Contrat de Service Garanties et Entretien** <sup>(2) (3)</sup> correspond au contrat de service Extension de Garantie + contrat de service Entretien.
- **Le Contrat de Service Privilège** <sup>(4)</sup> c'est une couverture optimale facultative. Vous bénéficiez d'un véhicule garanti et entretenu pendant toute la durée de votre contrat.

Options



L'ASSISTANCE 24H/24 ET 7J/7<sup>(2)</sup>

Détail des équipements



LA GARANTIE ÉTENDUE<sup>(2)</sup>

Caractéristiques techniques



Spécial Véhicule électrique

**MOBILITY** PASS

**MobilityPass<sup>(7)</sup>, la solution MOBILITE de Peugeot réservé aux véhicules électriques.**  
En souscrivant à la prestation MOBILITY PASS pour 18€/mois avec votre contrat de location e208 ou e2008, vous bénéficiez de **30 jours de location d'un véhicule thermique** équivalent pendant toute la durée de votre contrat de location !

**PSA**  
ASSURANCE

**PSA Assurance<sup>(5)</sup>, la sécurité optimale**

En assurant votre nouveau véhicule par PSA Assurance, vous avez la garantie que votre cotisation annuelle sera la même pendant toute la durée de votre contrat.

(1) Location Longue Durée réservée aux particuliers pour toute commande d'une Peugeot neuve dans le réseau Peugeot participant, sous réserve d'acceptation du dossier par PSA FINANCE FRANCE - Loueur : CREDIPAR, loueur et SA au capital de 138.517.008 €, RCS Versailles n° 317 425 981, ORIAS 07004921 (www.orias.fr), 2-10 boulevard de l'Europe 78300 Poissy (2)(3)(4) Les Contrats de Services Extension de Garantie (2), Entretien (3), Garantie et entretien (2)(3) et Privilège (4) peuvent être souscrits indépendamment de tout financement aux conditions disponibles dans les Points de vente participants. (5) La présentation des produits PSA Assurance, le recueil de la souscription et la gestion des garanties sont effectués par AssurOne Group, courtier en assurances, SAS au capital de 5 191 761 € - RCS Nanterre 478 193 386 - Siège social 2/8 rue Sarah Bernhardt 92600 Asnières sur Seine - Intermédiaire d'assurance N° ORIAS 07003778 (www.orias.fr). Les garanties sont souscrites auprès d'AXA France IARD, SA au capital de 214 799 030 € - RCS Nanterre 722 057 460 et AXA Assurances IARD Mutuelle, société d'assurance mutuelle - SIREN 775 699 309, entreprises régies par le Code des Assurances et ayant leur siège social 313 Terrasses de l'Arche 92000 Nanterre, agissant en coassurance et solidaires entre elles. PSA Assurance est une marque déposée par PSA AUTOMOBILES, SA au capital de 300 176 800 € - RCS Versailles 542 065 479 - Siège social 2 Boulevard de l'Europe 78300 Poissy et exploitée par CREDIPAR, SA au capital de 138 517 008 €, RCS Versailles n° 317 425 981 - Siège social 2-10 boulevard de l'Europe 78300 Poissy - Intermédiaire d'assurance N° ORIAS 07004921 (www.orias.fr). AssurOne Group, AXA et CREDIPAR sont soumis au contrôle de l'ACPR (Autorité de Contrôle Prudentiel et de Résolution) - 4 Place de Budapest CS 92459 75436 Paris Cedex 09. (6) Le contrat d'assurance facultative « Garantie Perte Financière » est distribué par CREDIPAR, en qualité de mandataire d'assurance, et souscrit auprès de PSA Assurance Europe Limited, dont le siège est MIB House, 53 Abate Rigord, Ta'Xbiex, Malte, compagnie d'assurance enregistrée sous le numéro C68963 autorisée par le MFSA Notabile Road, Attard BKR 3000 Malte, à exercer des activités d'assurance en application de l'Insurance Business Act et exerçant en France en libre prestation de services, (7) Mobility Pass est proposé par CREDIPAR dans le cadre d'une location longue durée (voir conditions en point de vente). Vous disposez de 3 mois après la fin de votre contrat de location pour utiliser votre crédit MOBILITY PASS. Offre réservée aux particuliers pour toute LLD d'une Peugeot e-208 ou e-2008 neuve dans le réseau Peugeot participant, sous réserve d'acceptation du dossier par CREDIPAR.

# CHOISISSEZ VOTRE CONTRAT

## CONTRATS DE SERVICES PEUGEOT SÉRÉNITÉ

JUSQU'A 7 ANS DE TRANQUILLITÉ FINANCIÈRE ET TECHNIQUE

Peugeot Sérénité, une gamme de Contrats de Services pensée pour votre tranquillité...

### 1/ EXTENSION DE GARANTIE



L'assistance en cas de panne et d'accident 24h/24 – 7j/7, avec dépannage ou remorquage de votre véhicule si celui-ci ne peut être réparé sur place, ou en cas de perte ou d'enfermement des clés, de panne ou erreur de carburant ou crevaison.



La prise en charge, pièces et main-d'œuvre, des défaillances mécaniques, électriques ou électroniques au-delà de la période de garantie contractuelle.



Le rapatriement ou la poursuite du voyage par train 1re classe ou avion classe-éco (si le voyage en train excède 8 heures).

### 2/ ENTRETIEN & ASSISTANCE



L'entretien : prise en charge des opérations liées au plan d'entretien de votre véhicule, préconisées par Automobiles PEUGEOT comme indiqué dans le carnet d'entretien.

### 3/ GARANTIE & ENTRETIEN

L'addition des prestations et options des Packs Extension et Entretien

**LES +  
SERVICES  
PEUGEOT**

- > La sécurité d'un budget automobile maîtrisé.
- > La souscription possible de votre contrat durant les 2 premières années de votre PEUGEOT.
- > La souplesse : si vous changez vos habitudes de roulage, vous pouvez modifier le kilométrage ou la durée de votre contrat via la souscription d'un avenant.

### 4/ PRIVILÈGE

Comprend les prestations Garantie & Entretien auxquelles s'ajoutent :



Le remplacement des pièces d'usure, main-d'œuvre comprise (hors pneumatiques en option), avec des pièces 100% approuvées par PEUGEOT.



Le prêt de véhicule pendant une opération d'entretien (sous réserve d'appel 48 heures avant le rendez-vous).



La possibilité d'enrichir le contrat avec des options telles que la prise en charge du remplacement des pneumatiques, l'entretien spécifique aux véhicules à forte utilisation (conditions sévères d'utilisation mentionnées dans le carnet d'entretien).



Le pré-contrôle technique et 1er contrôle technique obligatoire (pour les contrats de 48 et plus).

## PEUGEOT ASSURANCE<sup>1</sup>

REPOSEZ-VOUS SUR L'EXPERTISE PEUGEOT

Bénéficiez d'un contrat sur-mesure, que vous soyez client particulier ou professionnel. Avec le réseau PEUGEOT vous disposez d'un interlocuteur unique, proche de chez vous et toujours disponible pour votre véhicule.

PEUGEOT Assurance s'engage à faire réaliser la remise en état de votre véhicule dans votre point de vente PEUGEOT habituel ou chez tout autre réparateur agréé du réseau PEUGEOT. Vous avez ainsi l'assurance de réparations réalisées avec des pièces d'origine et dans le respect de la garantie constructeur. Un niveau de protection élevé, c'est le minimum que peut vous offrir une assurance automobile. Complément de la gamme de services exclusifs du réseau PEUGEOT, PEUGEOT Assurance vous offre un niveau d'écoute, une disponibilité et une qualité de service dignes de votre confiance.

Protéger votre budget fait naturellement partie de nos prestations :

- > En cas de sinistre, vous n'avez aucune somme à avancer (hors franchise<sup>2</sup>, le cas échéant).
- > Vous bénéficiez d'une mensualisation gratuite de votre prime.

VOTRE DEVIS  
PERSONNALISÉ  
GRATUIT AU



**0 805 015 015 3**

(1) La présentation des garanties des produits PEUGEOT ASSURANCE ainsi que le recueil de la souscription sont effectués par AssurOne Group, Courtier en assurances, SA au capital de 2 048 197 € - RCS Paris 478 193 386. Siège social 2/4 Bld de la Gare 95210 Saint-Gratien - Intermédiaire d'assurances immatriculé à l'ORIAS sous le n° 07 003 778 ([www.orias.fr](http://www.orias.fr)). AssurOne Group et CREDIPAR sont soumis au contrôle de l'ACPR (Autorité de Contrôle Prudentiel et de Résolution) 61 rue Taitbout 75439 Paris 9°. PEUGEOT ASSURANCE est une marque déposée par PEUGEOT et exploitée par CREDIPAR, SA au capital de 138 517 008€-317 425 981 RCS Nanterre -9 Rue Henri Barbusse 92230 Gennevilliers - Intermédiaire d'assurance immatriculé à l'ORIAS sous le N° 07004921 ([www.orias.fr](http://www.orias.fr)).

(2) Selon les conditions générales de ventes.  
(3) Appel gratuit depuis un poste fixe.

# PEUGEOT SE MET À VOTRE SERVICE

## POUR ROULER EN TOUTE SÉRÉNITÉ



### Peugeot Assistance

Assistance gratuite pendant 8 ans en cas de panne, accident, perte de clé... Prise en charge immédiate 24h/24 et 7j/7.

### Actualisation gratuite de la navigation

4 Mises à jour par an, gratuite et à vie de la cartographie sur le site [www.peugeot.fr](http://www.peugeot.fr)

### Bilan saisonnier gratuit

En été et en hiver, Peugeot vous offre un bilan gratuit de votre véhicule.

### Pré-contrôle technique gratuit

Peugeot vous offre le pré-contrôle technique et vous rembourse la contre-visite éventuelle si votre véhicule ne passe pas au contrôle technique suite à la réalisation des opérations préconisées.

### Teleservices

Peugeot vous offre un service de détection automatique, d'alertes et d'échéances d'entretien. Ce service est gratuit et sans abonnement.

## POUR VOUS SIMPLIFIER LA VIE



**Prise de rendez-vous et devis en ligne**  
sur [www.rendezvousenligne.peugeot.fr](http://www.rendezvousenligne.peugeot.fr) ou votre application MyPeugeot.

### Peugeot Rapide

5 prestations essentielles, réalisées avec ou sans rendez-vous.

### Paiement en 4 fois sans frais

Jusqu'à 1 200€ pour toute intervention à l'atelier.

### Peugeot Webstore

Un véhicule neuf en stock au meilleur prix dans le point de vente de votre choix sur [www.peugeotwebstore.com](http://www.peugeotwebstore.com)

### Reprise Cash

Peugeot reprend votre véhicule. Recevez une estimation de sa valeur en quelques clics.


### Peugeot Rent

Restez 100% mobile en toutes circonstances! Réservez votre location de voiture ou d'utilitaire sur [www.peugorent.fr](http://www.peugorent.fr)

## POUR RESTER CONNECTÉ AVEC LA MARQUE

# MYPEUGEOT

Retrouvez votre espace personnel **MYPEUGEOT** sur votre smartphone, pour consulter vos contrats, suivre votre plan d'entretien et bénéficier de nombreux avantages.



Téléchargez **MYPEUGEOT**  
en flashant ce QR code







[CONFIGUREZ](#)

[ACHETEZ EN LIGNE](#)